

求人・求職者 賃金情報(フルタイム) 【9月】

局 計

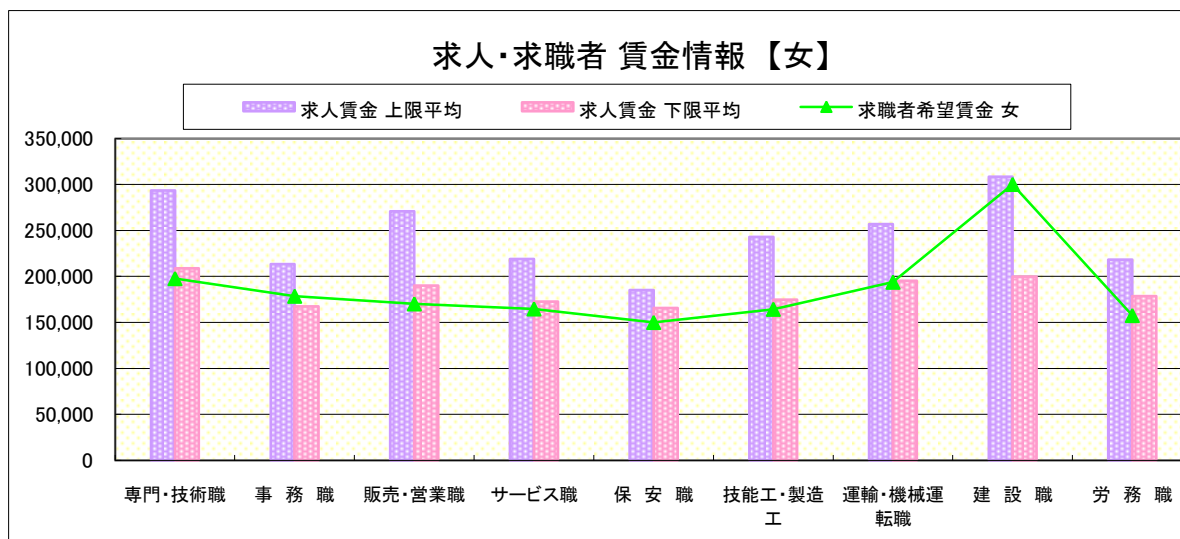
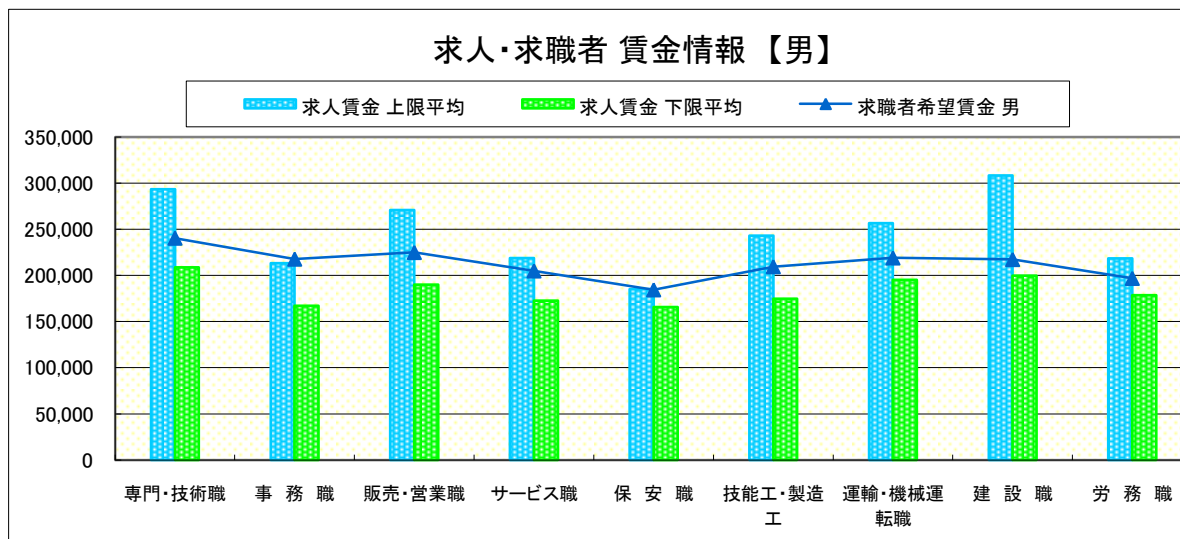
求人賃金・求職者希望賃金情報(常用)

(単位:円)

	職種	求人賃金		求職者希望賃金	
		上限平均	下限平均	男	女
職 業 別	専門・技術職	293,468	208,887	240,502	197,651
	事務職	213,454	167,270	217,810	178,509
	販売・営業職	270,878	190,154	225,000	170,200
	サービス職	218,921	172,751	205,000	164,737
	保安職	185,114	165,576	184,545	150,000
	技能工・製造工	243,139	174,854	209,606	164,341
	運輸・機械運転職	256,740	195,256	219,085	193,750
	建設職	308,345	199,777	217,381	300,000
	労務職	218,366	178,556	196,945	157,537
	合計		253,074	186,441	214,293

* 求人賃金・求職者希望賃金は、ハローワークシステム(職業紹介)新規求人・新規求職から抽出。

* 求人賃金については、男女不問である。



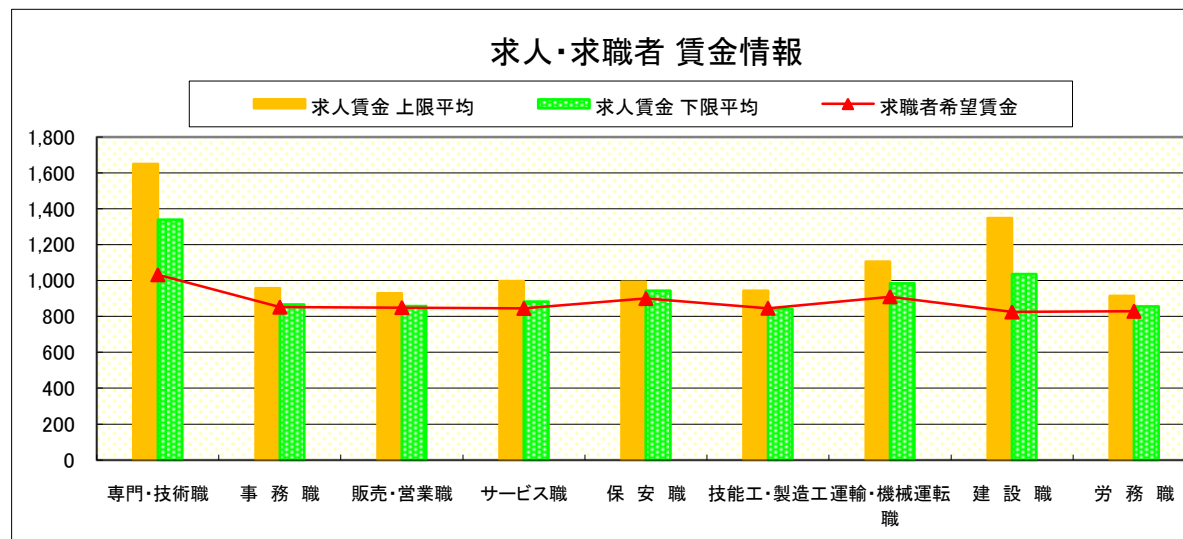
求人・求職者 賃金情報(パートタイム)【9月】

局 計

求人賃金・求職者希望賃金情報(常用)

(単位:円)

	職業別	求人賃金		求職者希望賃金
		上限平均	下限平均	
	専門・技術職	1,650	1,339	1,033
	事務職	957	867	852
	販売・営業職	929	857	850
	サービス職	997	883	845
	保安職	993	943	900
	技能工・製造工	943	842	846
	運輸・機械運転職	1,105	984	910
	建設職	1,349	1,037	825
	労務職	914	856	829
	合計	1,107	968	867



* 求人賃金・求職者希望賃金は、ハローワークシステム(職業紹介)新規求人・新規求職から抽出。

求人・求職者 賃金情報(フルタイム)【9月】

県央1地区 《宇都宮・鹿沼・日光》

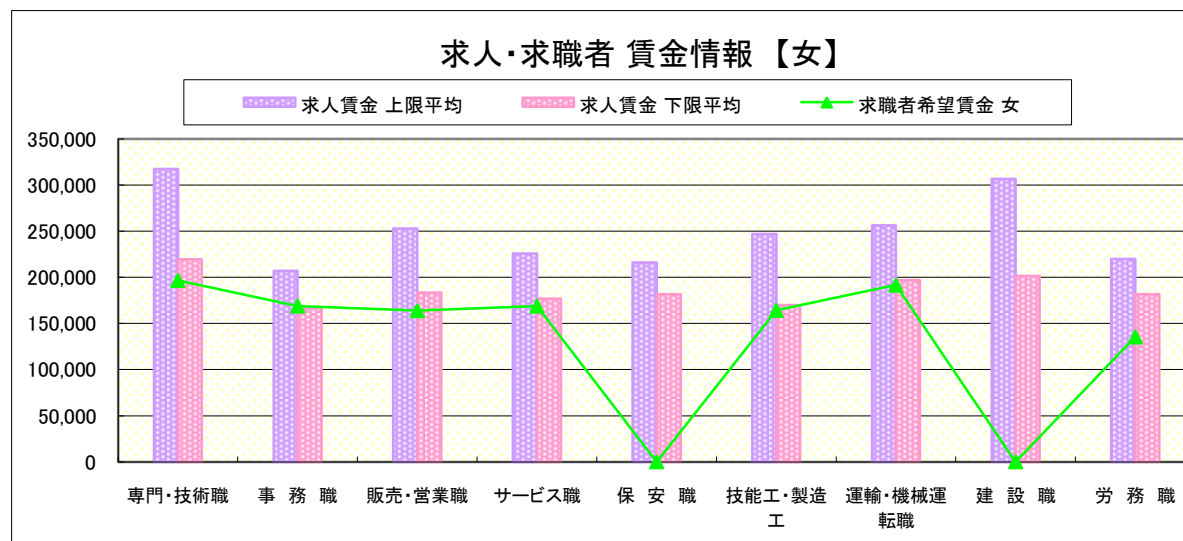
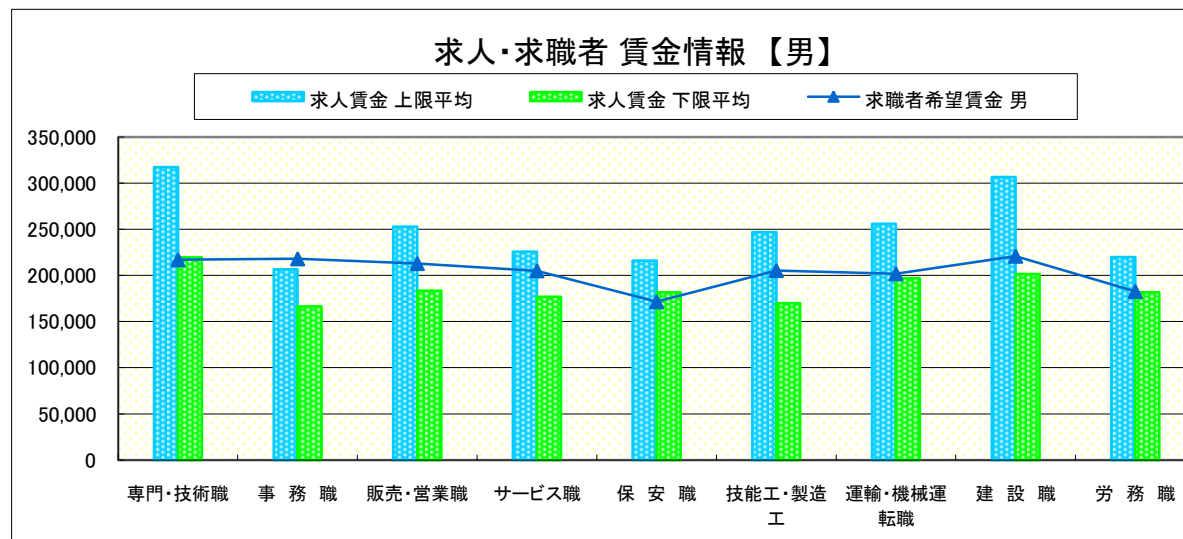
求人賃金・求職者希望賃金情報(常用)

(単位:円)

		求人賃金		求職者希望賃金	
		上限平均	下限平均	男	女
職業別	専門・技術職	317,467	219,590	216,997	196,735
	事務職	206,865	166,542	218,086	169,009
	販売・営業職	252,870	183,460	212,937	164,074
	サービス職	225,866	176,774	205,130	168,889
	保安職	216,017	181,552	171,667	-
	技能工・製造工	246,779	170,050	205,443	164,202
	運輸・機械運転職	256,140	197,066	201,938	191,667
	建設職	306,562	201,630	220,897	-
	労務職	219,851	181,557	182,874	135,476
	合計	254,966	187,306	206,296	172,095

* 求人賃金・求職者希望賃金は、ハローワークシステム(職業紹介)新規求人・新規求職から抽出。

* 求人賃金については、男女不問である。



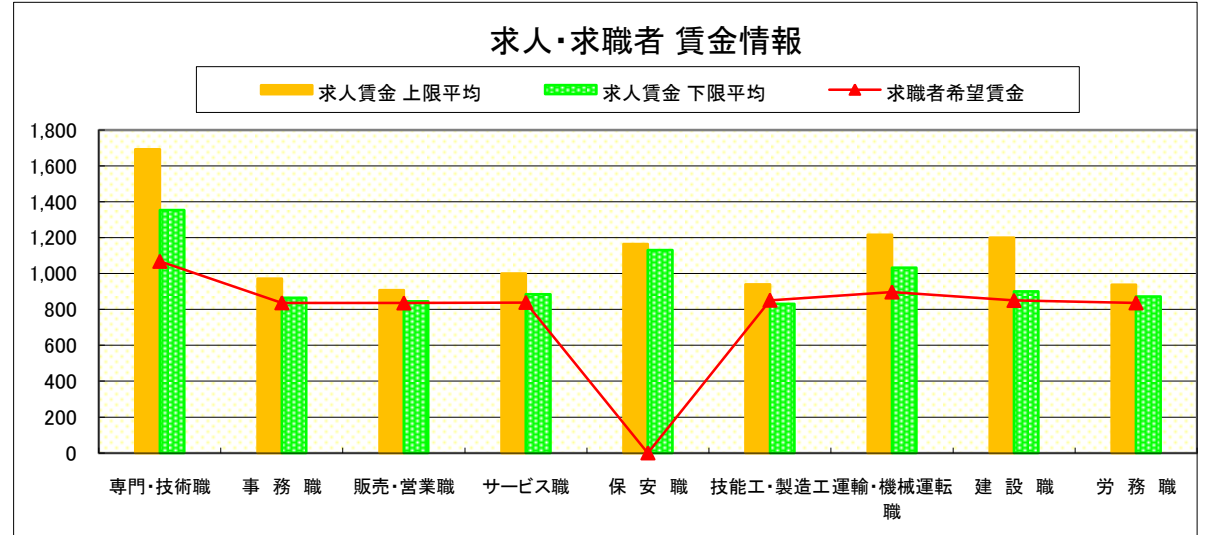
求人・求職者 賃金情報(パートタイム)【9月】

県央1地区 《宇都宮・鹿沼・日光》

求人賃金・求職者希望賃金情報(常用)

(単位:円)

職業別	求人賃金	求人賃金		求職者希望賃金
		上限平均	下限平均	
専門・技術職	1,693	1,354	1,068	
事務職	972	866	837	
販売・営業職	907	846	836	
サービス職	1,000	885	839	
保安職	1,165	1,131	-	
技能工・製造工	940	831	851	
運輸・機械運転職	1,217	1,032	897	
建設職	1,200	900	850	
労務職	937	872	836	
合計	1,105	963	862	



* 求人賃金・求職者希望賃金は、ハローワークシステム(職業紹介)新規求人・新規求職から抽出。

求人・求職者 賃金情報(フルタイム)【9月】

県央2地区 《宇都宮・真岡》

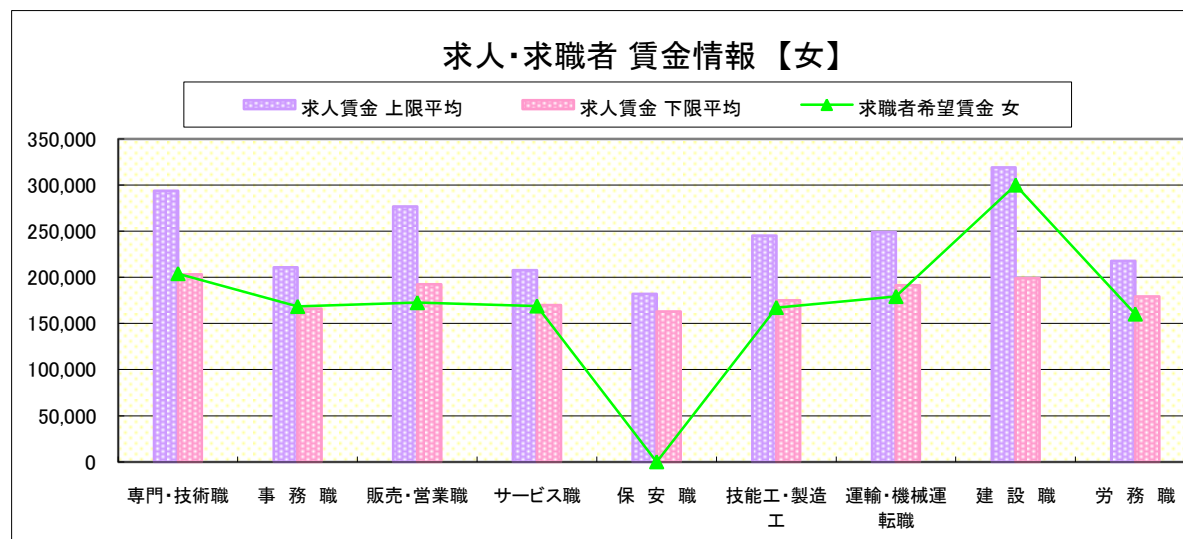
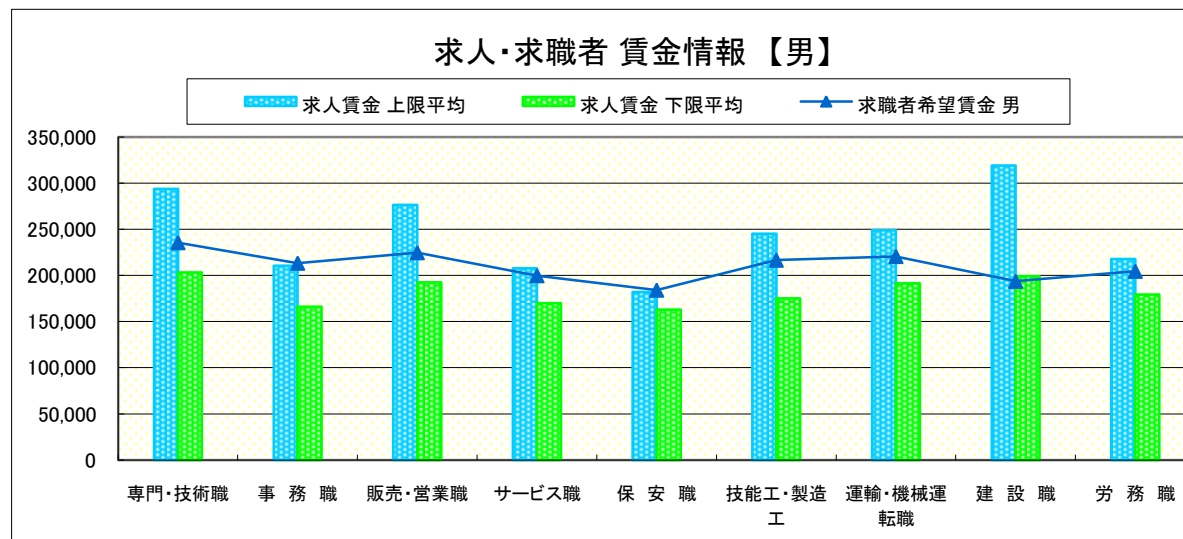
求人賃金・求職者希望賃金情報(常用)

(単位:円)

	職種	求人賃金		求職者希望賃金	
		上限平均	下限平均	男	女
職業別	専門・技術職	293,724	203,335	235,613	203,966
	事務職	210,672	166,142	213,344	168,369
	販売・営業職	276,607	192,361	224,732	172,500
	サービス職	207,695	169,839	199,838	168,893
	保安職	182,014	162,957	184,167	-
	技能工・製造工	245,154	175,019	216,626	167,255
	運輸・機械運転職	249,048	191,309	220,657	179,167
	建設職	319,084	199,098	193,767	300,000
	労務職	217,873	179,367	204,636	160,143
	合計		252,895	184,774	216,645

* 求人賃金・求職者希望賃金は、ハローワークシステム(職業紹介)新規求人・新規求職から抽出。

* 求人賃金については、男女不問である。

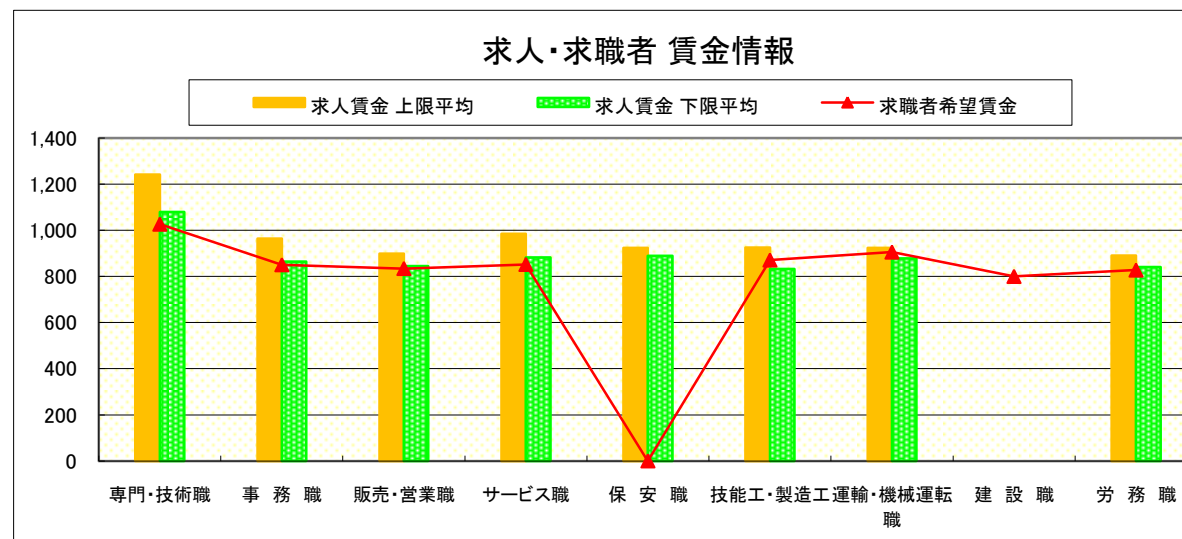


求人・求職者 賃金情報(パートタイム)【9月】

県央2地区 《宇都宮・真岡》

求人賃金・求職者希望賃金情報(常用) (単位:円)

	職業別	求人賃金		求職者希望賃金
		上限平均	下限平均	
	専門・技術職	1,243	1,079	1,027
	事務職	964	864	851
	販売・営業職	899	845	834
	サービス職	986	883	852
	保安職	924	890	-
	技能工・製造工	926	833	871
	運輸・機械運転職	925	878	906
	建設職	-	-	800
	労務職	891	840	828
	合計	999	903	867



* 求人賃金・求職者希望賃金は、ハローワークシステム(職業紹介)新規求人・新規求職から抽出。

求人・求職者 賃金情報(フルタイム)【9月】

県央3地区 《宇都宮・那須烏山》

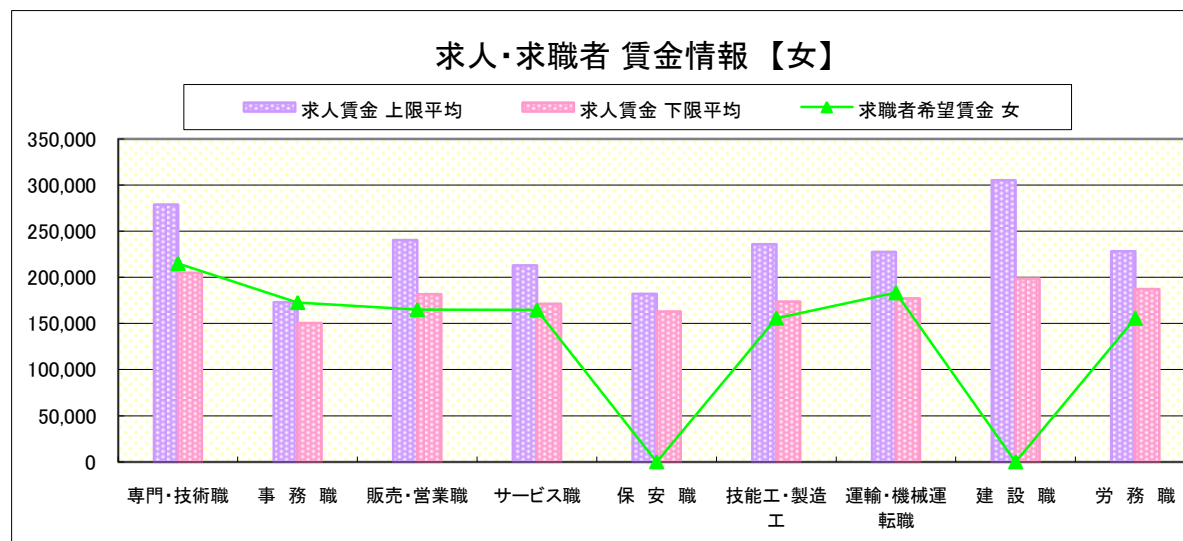
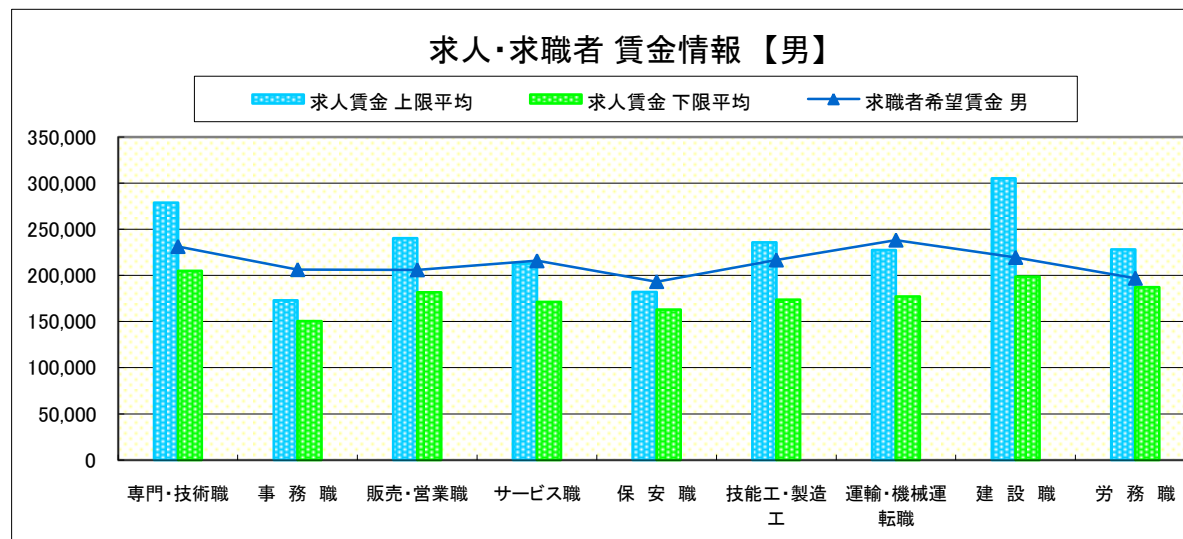
求人賃金・求職者希望賃金情報(常用)

(単位:円)

	職業別	求人賃金		求職者希望賃金	
		上限平均	下限平均	男	女
	専門・技術職	278,813	204,993	231,459	215,103
	事務職	173,099	150,603	206,344	172,778
	販売・営業職	240,465	181,692	206,121	165,000
	サービス職	212,994	171,319	215,909	164,643
	保安職	182,014	162,957	193,333	-
	技能工・製造工	235,866	173,605	216,795	155,816
	運輸・機械運転職	227,421	177,275	238,407	183,333
	建設職	305,291	198,730	219,600	-
	労務職	228,221	187,145	196,973	155,715
	合計	241,088	182,781	216,909	170,013

* 求人賃金・求職者希望賃金は、ハローワークシステム(職業紹介)新規求人・新規求職から抽出。

* 求人賃金については、男女不問である。



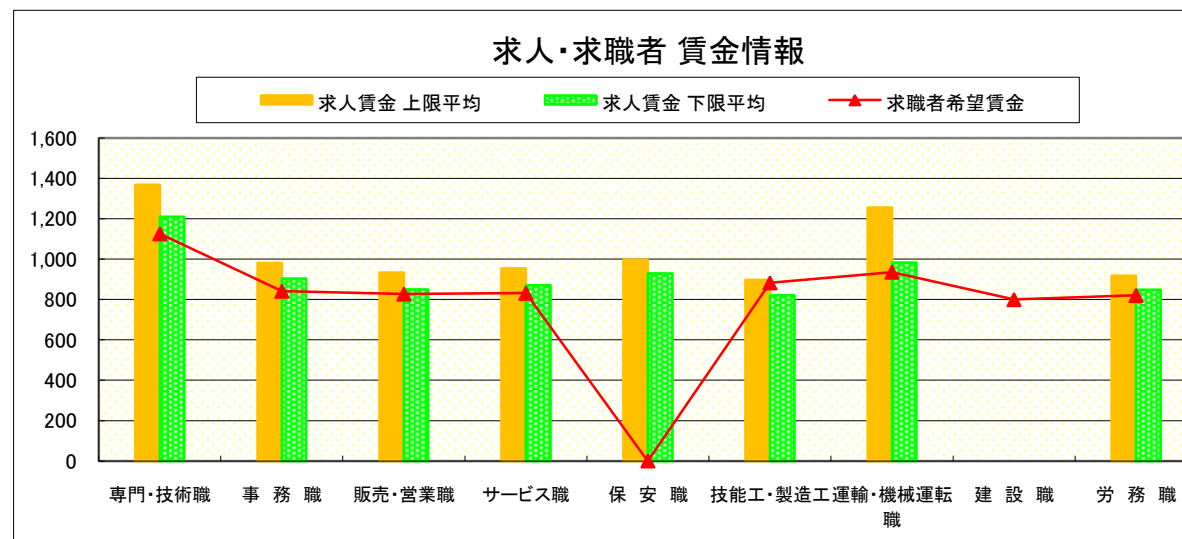
求人・求職者 賃金情報(パートタイム)【9月】

県央3地区 《宇都宮・那須烏山》

求人賃金・求職者希望賃金情報(常用)

(単位:円)

職業別		求人賃金		求職者希望賃金
		上限平均	下限平均	
職業別	専門・技術職	1,369	1,210	1,127
	事務職	982	903	842
	販売・営業職	934	851	827
	サービス職	955	871	832
	保安職	997	929	-
	技能工・製造工	897	821	883
	運輸・機械運転職	1,256	984	936
	建設職	-	-	800
	労務職	918	848	821
	合計	1,028	926	876



* 求人賃金・求職者希望賃金は、ハローワークシステム(職業紹介)新規求人・新規求職から抽出。

求人・求職者 賃金情報(フルタイム)【9月】

県南1地区 《小山・栃木》

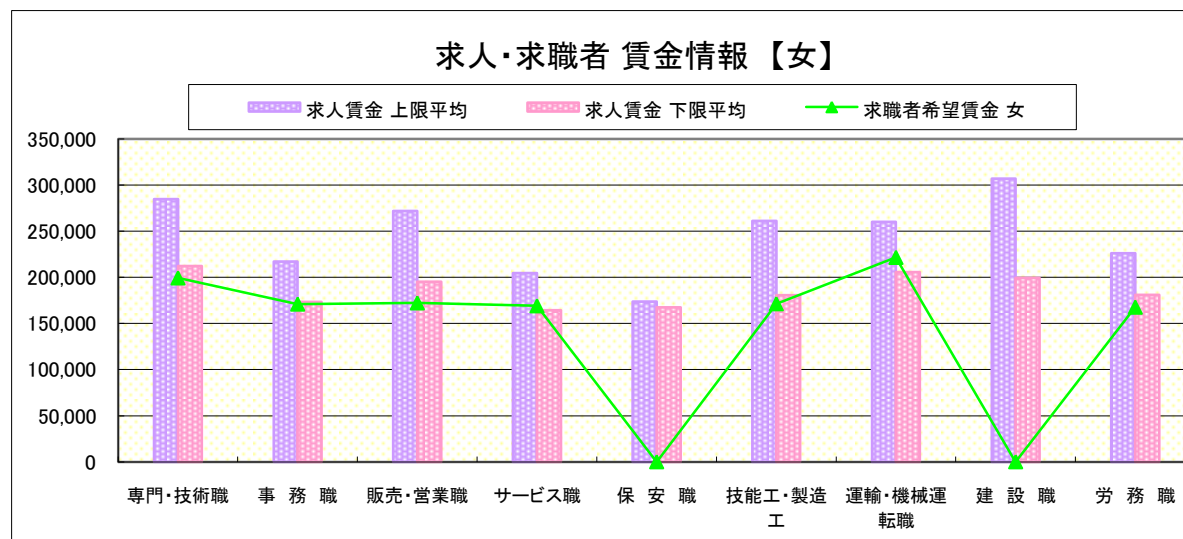
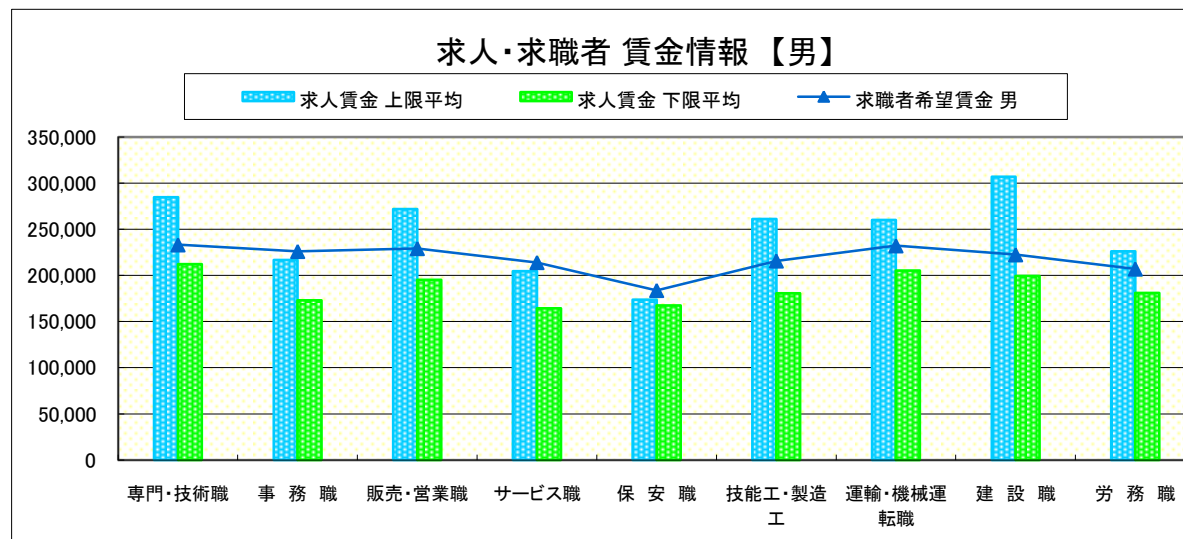
求人賃金・求職者希望賃金情報(常用)

(単位:円)

	職種	求人賃金		求職者希望賃金	
		上限平均	下限平均	男	女
職業別	専門・技術職	284,886	212,247	233,297	199,415
	事務職	216,933	173,201	226,137	171,029
	販売・営業職	271,977	195,323	229,304	172,308
	サービス職	204,636	164,230	214,107	169,123
	保安職	173,841	167,510	183,750	-
	技能工・製造工	261,033	180,741	215,772	171,392
	運輸・機械運転職	260,240	205,468	232,242	221,667
	建設職	306,879	199,270	222,500	-
	労務職	226,065	181,114	206,996	167,674
	合計		258,140	190,649	220,626

* 求人賃金・求職者希望賃金は、ハローワークシステム(職業紹介)新規求人・新規求職から抽出。

* 求人賃金については、男女不問である。



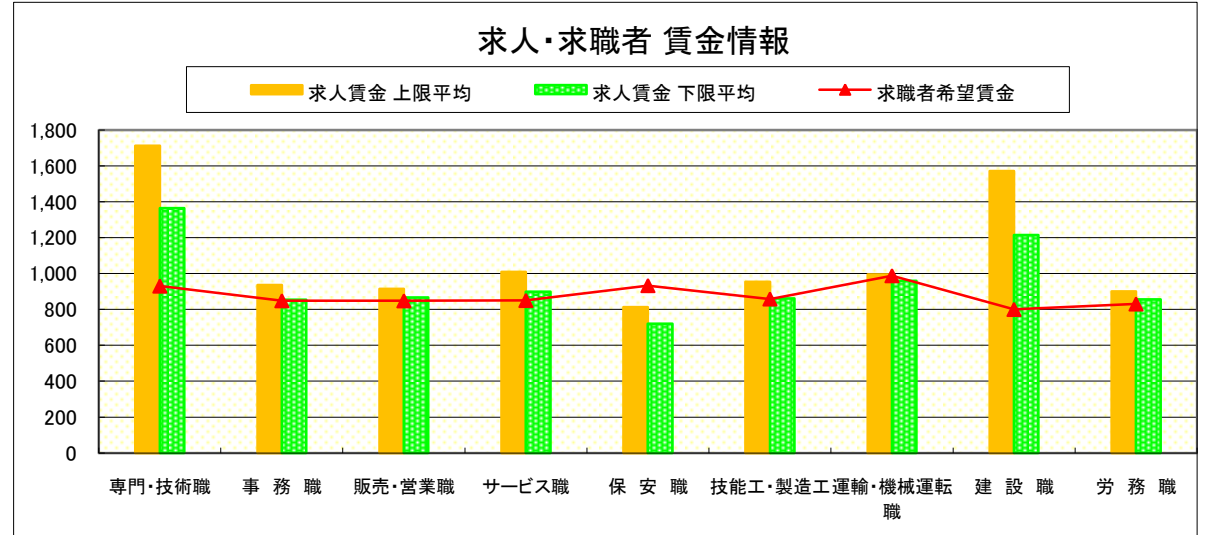
求人・求職者 賃金情報(パートタイム)【9月】

県南1地区 《小山・栃木》

求人賃金・求職者希望賃金情報(常用)

(単位:円)

	職業別	求人賃金		求職者希望賃金
		上限平均	下限平均	
	専門・技術職	1,713	1,365	930
	事務職	936	854	849
	販売・営業職	915	867	848
	サービス職	1,010	899	850
	保安職	814	720	933
	技能工・製造工	954	862	859
	運輸・機械運転職	996	960	988
	建設職	1,571	1,214	800
	労務職	901	856	831
	合計	1,223	1,043	871



* 求人賃金・求職者希望賃金は、ハローワークシステム(職業紹介)新規求人・新規求職から抽出。

求人・求職者 賃金情報(フルタイム)【9月】

県南2地区 《足利・佐野》

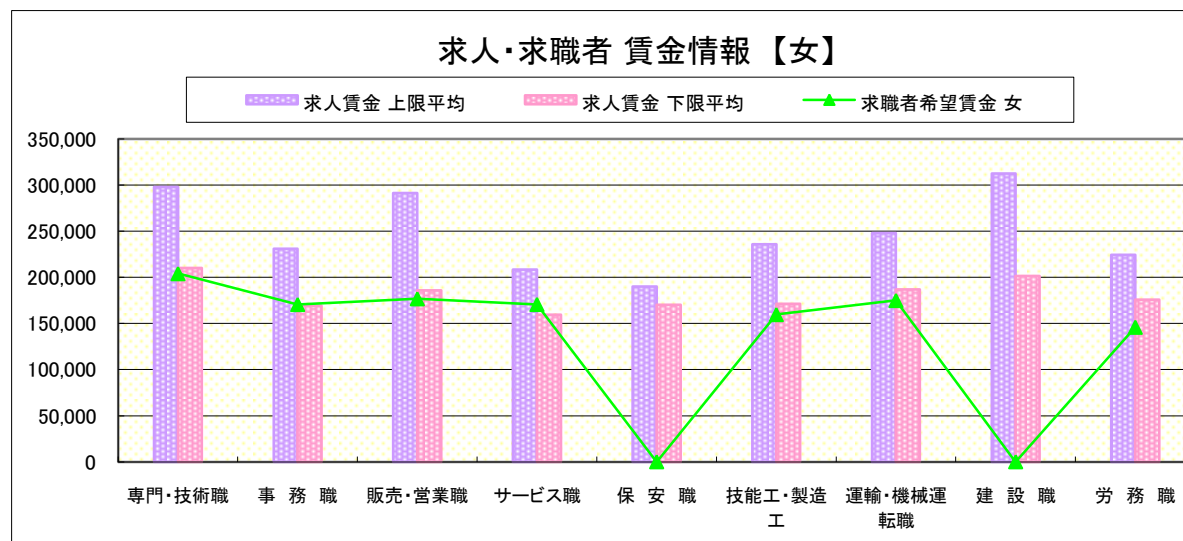
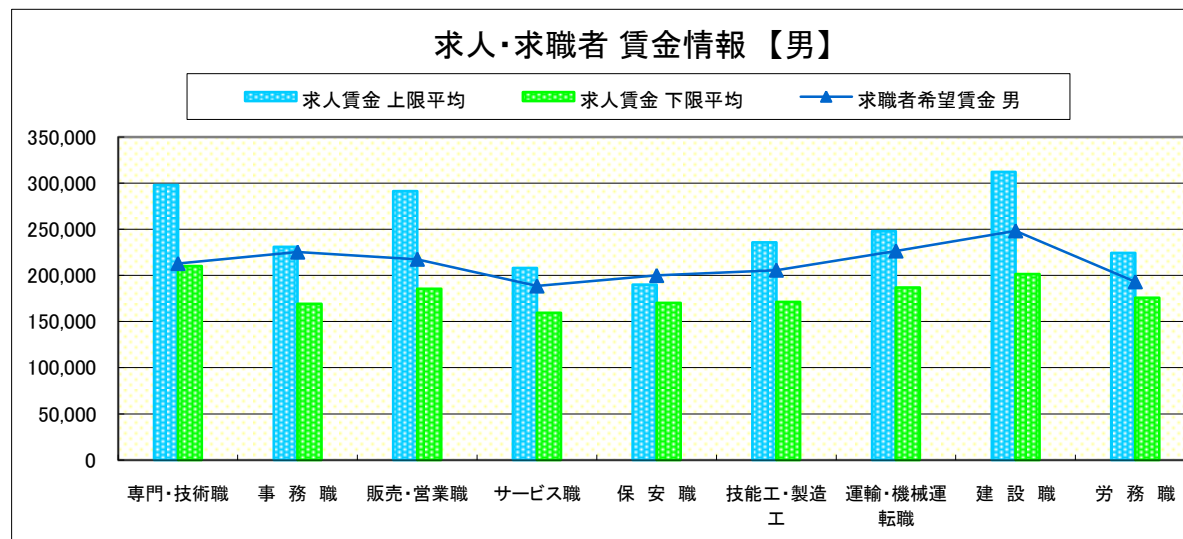
求人賃金・求職者希望賃金情報(常用)

(単位:円)

職業別	職種	求人賃金		求職者希望賃金	
		上限平均	下限平均	男	女
職業別	専門・技術職	298,042	210,267	212,928	204,118
	事務職	230,961	169,326	225,313	170,640
	販売・営業職	291,214	185,682	217,611	176,875
	サービス職	208,236	159,631	188,612	170,715
	保安職	189,925	170,217	200,000	-
	技能工・製造工	235,821	171,422	205,764	159,733
	運輸・機械運転職	247,993	186,765	226,511	175,000
	建設職	312,343	201,446	248,334	-
	労務職	224,402	175,767	193,195	145,972
	合計		251,691	181,694	212,257

* 求人賃金・求職者希望賃金は、ハローワークシステム(職業紹介)新規求人・新規求職から抽出。

* 求人賃金については、男女不問である。



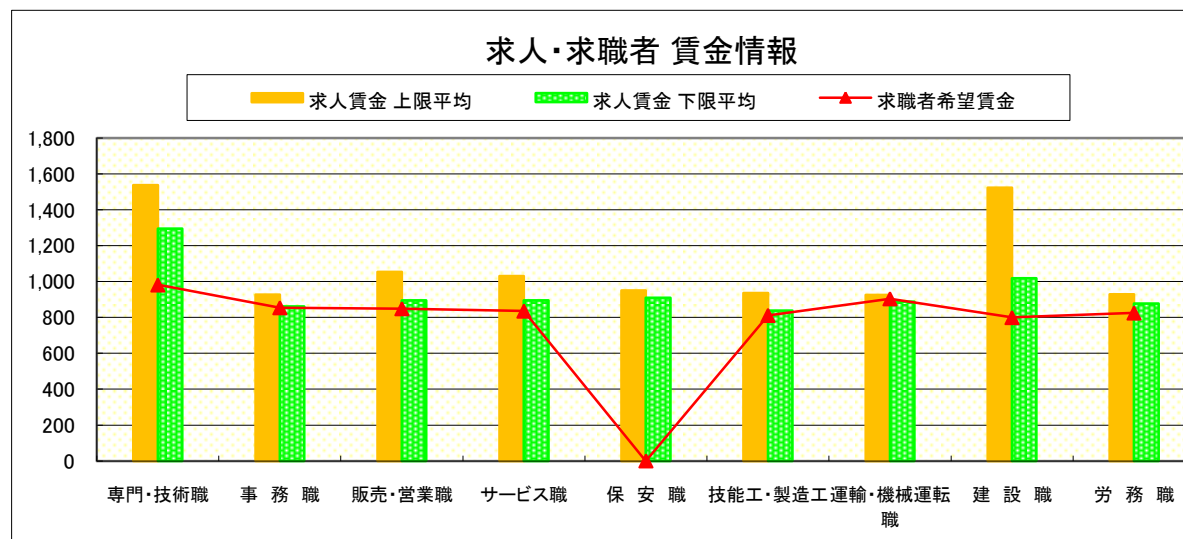
求人・求職者 賃金情報(パートタイム)【9月】

県南2地区 《足利・佐野》

求人賃金・求職者希望賃金情報(常用)

(単位:円)

	職業別	求人賃金		求職者希望賃金
		上限平均	下限平均	
	専門・技術職	1,537	1,295	982
	事務職	927	862	855
	販売・営業職	1,055	896	850
	サービス職	1,031	895	836
	保安職	951	910	-
	技能工・製造工	937	838	812
	運輸・機械運転職	925	888	905
	建設職	1,524	1,019	800
	労務職	930	878	826
	合計	1,076	949	847



* 求人賃金・求職者希望賃金は、ハローワークシステム(職業紹介)新規求人・新規求職から抽出。

求人・求職者 賃金情報(フルタイム)【9月】

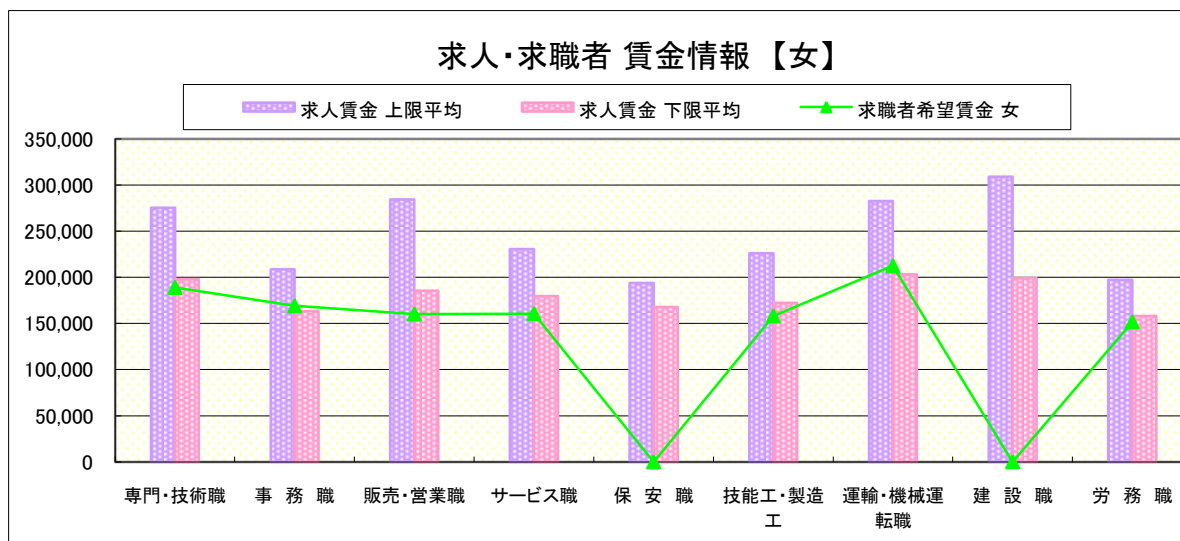
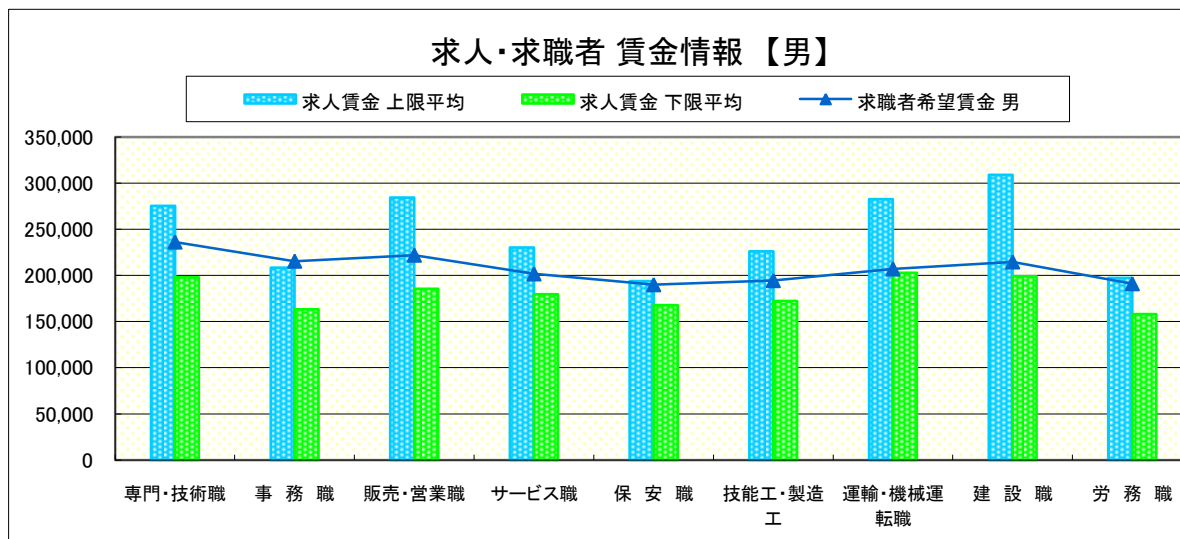
県 北 《大田原・矢板・黒磯》

求人賃金・求職者希望賃金情報(常用) (単位:円)

職業別	職種	求人賃金		求職者希望賃金	
		上限平均	下限平均	男	女
職 業 別	専門・技術職	275,464	198,079	236,236	189,101
	事務職	208,577	163,374	215,534	169,160
	販売・営業職	284,482	185,364	222,026	160,224
	サービス職	230,448	179,750	201,743	160,651
	保安職	193,924	167,699	190,000	-
	技能工・製造工	225,971	172,428	194,494	158,148
	運輸・機械運転職	282,558	203,046	207,148	212,500
	建設職	309,149	198,952	214,695	-
	労務職	197,271	158,084	191,059	151,667
	合計		249,401	183,312	204,594

* 求人賃金・求職者希望賃金は、ハローワークシステム(職業紹介)新規求人・新規求職から抽出。

* 求人賃金については、男女不問である。



求人・求職者 賃金情報(パートタイム)【9月】

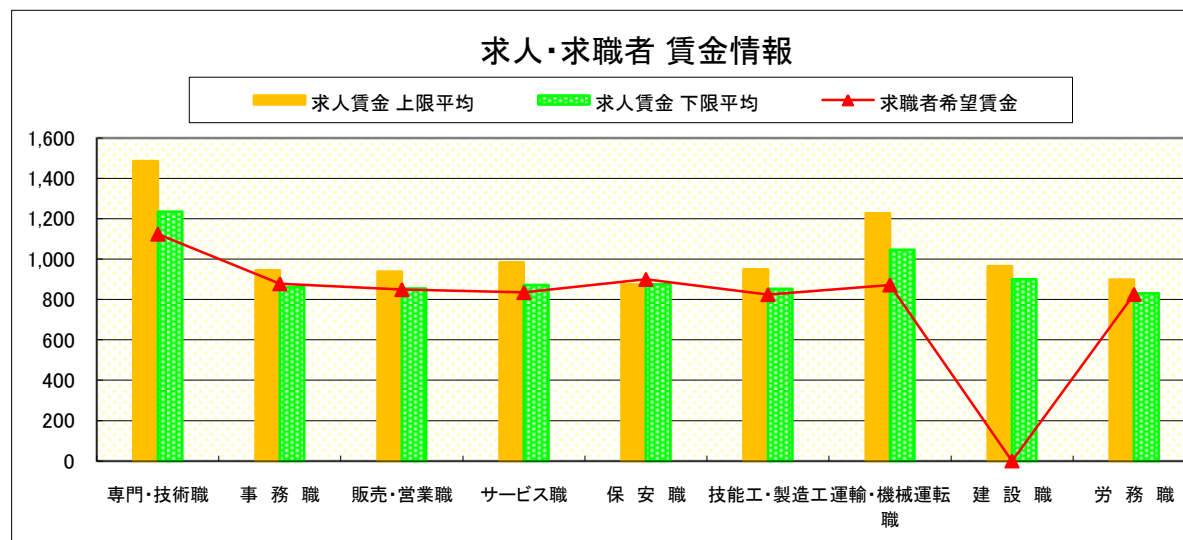
県 北

《大田原・矢板・黒磯》

求人賃金・求職者希望賃金情報(常用)

(単位:円)

職業別	職種	求人賃金		求職者希望賃金
		上限平均	下限平均	
職 業 別	専門・技術職	1,485	1,236	1,124
	事務職	946	860	878
	販売・営業職	939	855	849
	サービス職	984	871	835
	保安職	875	875	900
	技能工・製造工	950	853	824
	運輸・機械運転職	1,228	1,047	872
	建設職	965	900	-
	労務職	899	831	825
	合 計		1,040	918



* 求人賃金・求職者希望賃金は、ハローワークシステム(職業紹介)新規求人・新規求職から抽出。

求人・求職者 賃金情報(フルタイム)【9月】

県 央

《宇都宮・那須烏山・鹿沼・真岡・日光》

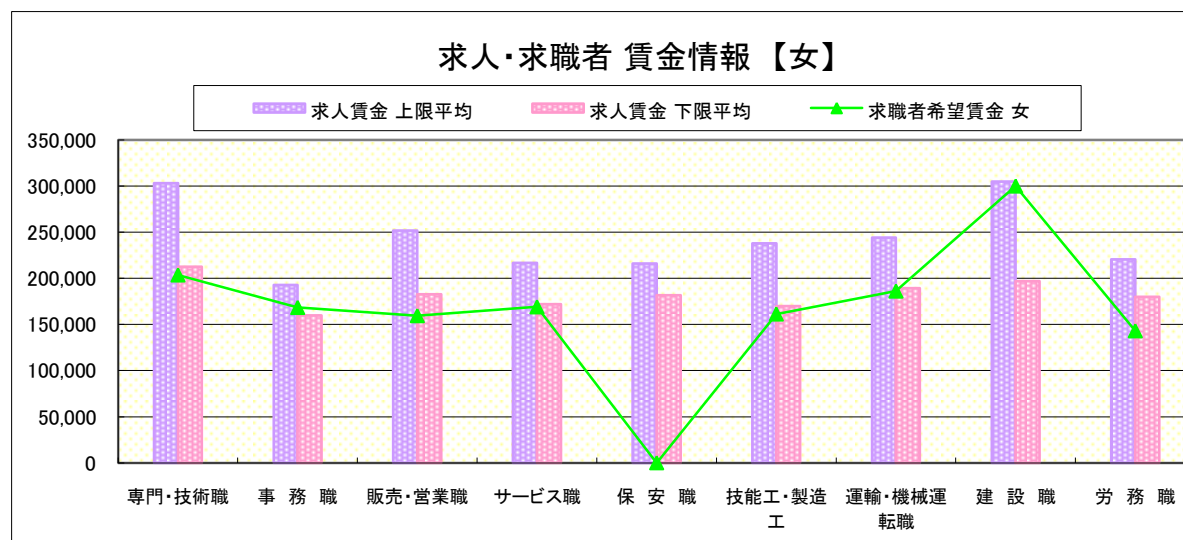
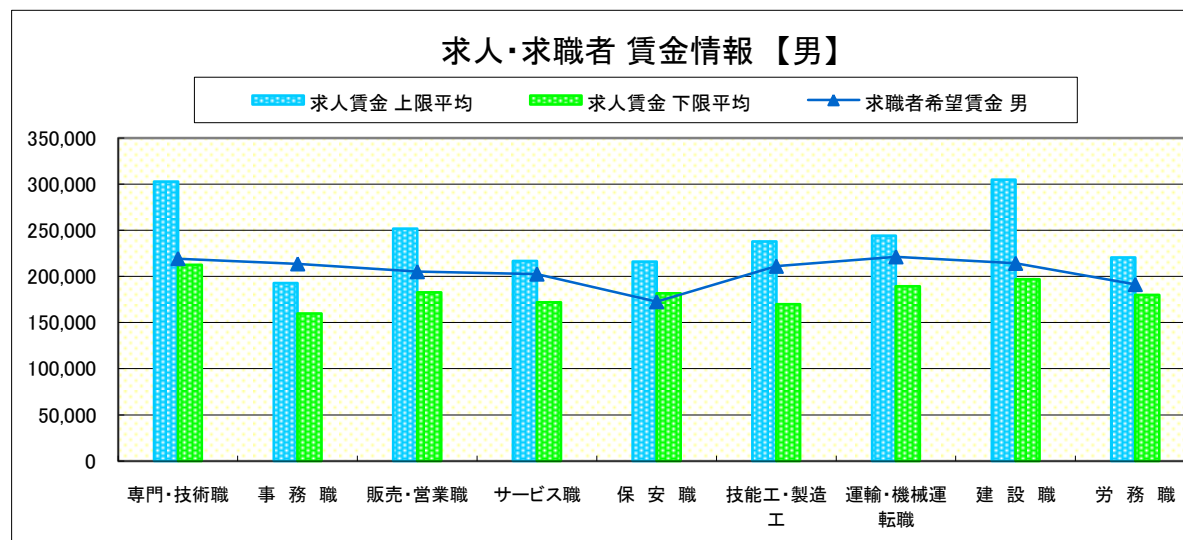
求人賃金・求職者希望賃金情報(常用)

(単位:円)

職業別	職種	求人賃金		求職者希望賃金	
		上限平均	下限平均	男	女
職 業 別	専門・技術職	302,986	212,519	219,360	203,586
	事務職	192,908	159,901	213,652	168,369
	販売・営業職	251,779	182,816	205,207	159,444
	サービス職	216,712	172,101	202,649	169,033
	保安職	216,017	181,552	172,778	-
	技能工・製造工	238,050	169,976	211,093	161,279
	運輸・機械運転職	244,228	189,373	221,263	186,111
	建設職	304,928	197,078	214,205	300,000
	労務職	220,709	179,819	191,335	143,057
	合 計		249,055	184,051	210,208

* 求人賃金・求職者希望賃金は、ハローワークシステム(職業紹介)新規求人・新規求職から抽出。

* 求人賃金については、男女不問である。



求人・求職者 賃金情報(パートタイム)【9月】

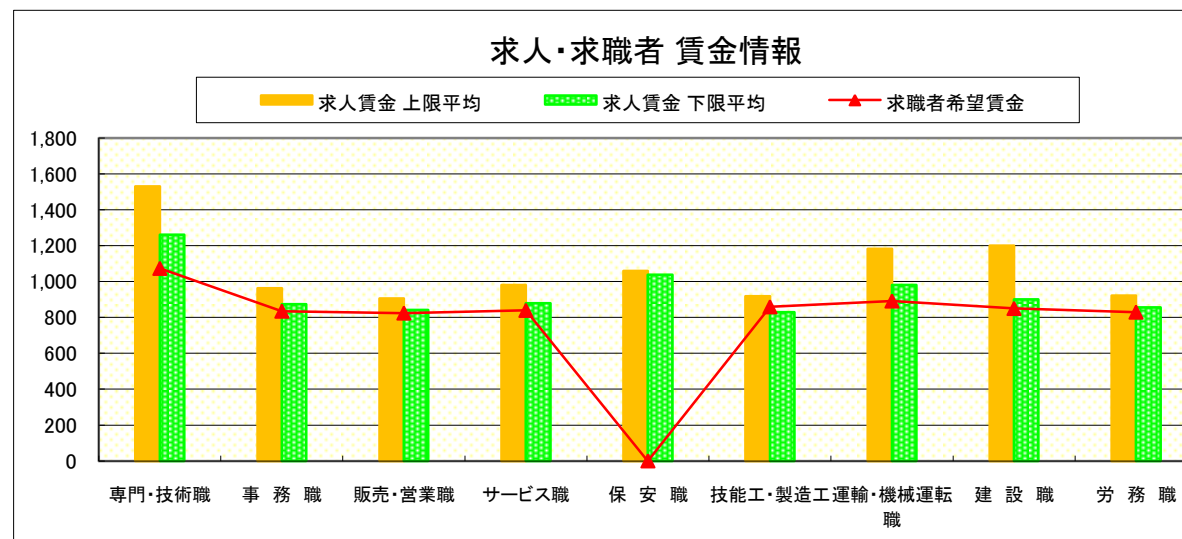
県 央

《宇都宮・那須烏山・鹿沼・真岡・日光》

求人賃金・求職者希望賃金情報(常用)

(単位:円)

職業別	求人賃金	求人賃金		求職者希望賃金
		上限平均	下限平均	
専門・技術職	1,531	1,261	1,074	
事務職	963	875	835	
販売・営業職	906	841	824	
サービス職	981	880	839	
保安職	1,060	1,037	-	
技能工・製造工	918	829	859	
運輸・機械運転職	1,183	982	892	
建設職	1,200	900	850	
労務職	922	856	829	
合計	1,053	933	860	



* 求人賃金・求職者希望賃金は、ハローワークシステム(職業紹介)新規求人・新規求職から抽出。

求人・求職者 賃金情報(フルタイム)【9月】

県 南

《栃木・佐野・足利・小山》

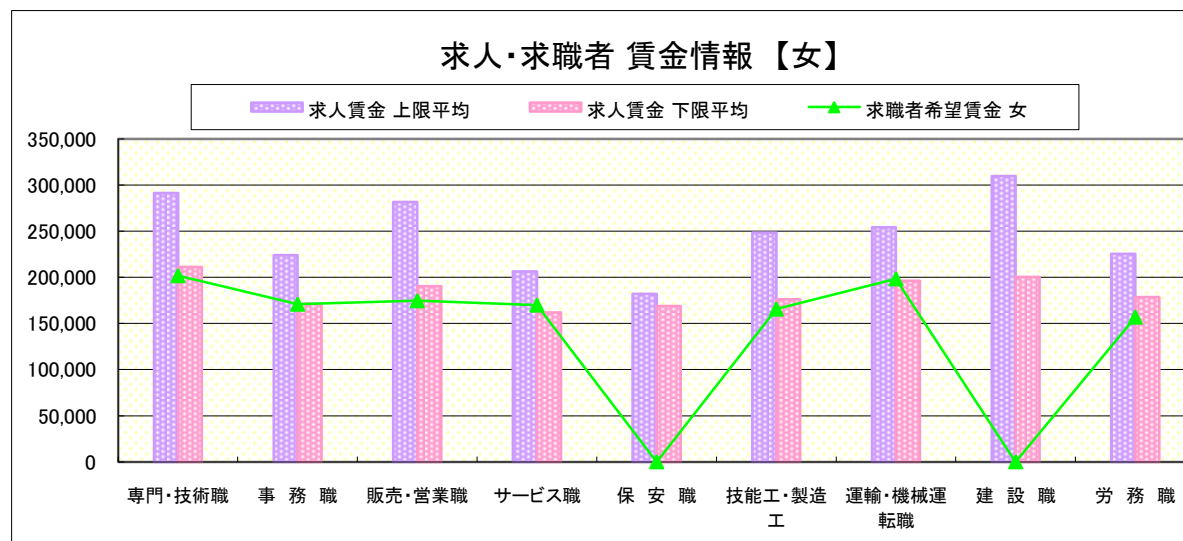
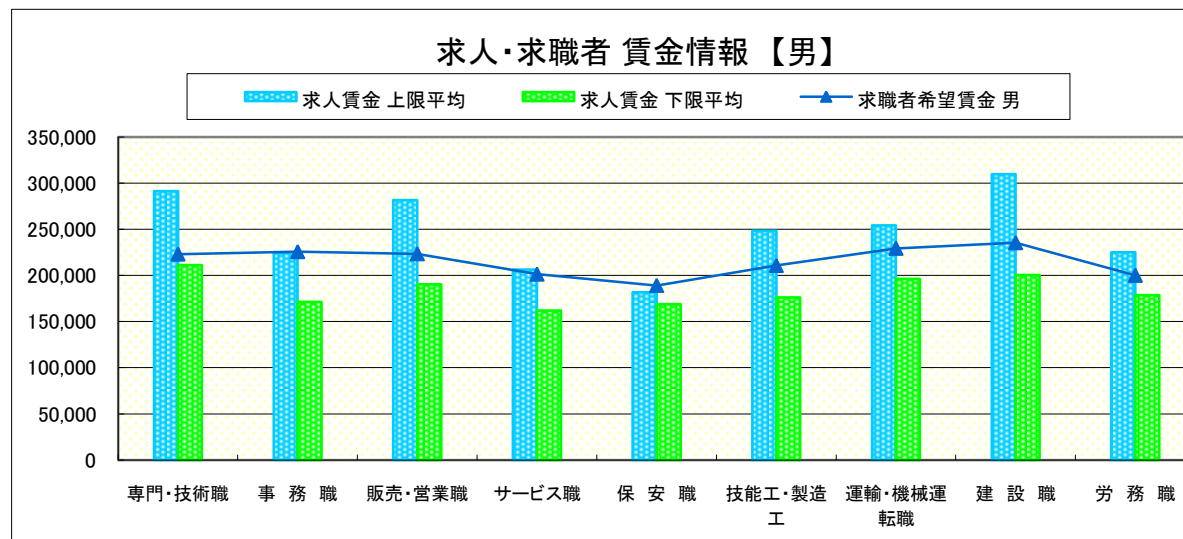
求人賃金・求職者希望賃金情報(常用)

(単位:円)

職業別		求人賃金		求職者希望賃金	
		上限平均	下限平均	男	女
職業別	専門・技術職	291,464	211,257	223,112	201,766
	事務職	223,947	171,263	225,725	170,834
	販売・営業職	281,595	190,503	223,458	174,591
	サービス職	206,436	161,930	201,359	169,919
	保安職	181,883	168,863	189,167	-
	技能工・製造工	248,427	176,081	210,768	165,562
	運輸・機械運転職	254,116	196,116	229,376	198,333
	建設職	309,611	200,358	235,417	-
	労務職	225,233	178,440	200,095	156,823
	合計	254,916	186,171	216,441	173,320

* 求人賃金・求職者希望賃金は、ハローワークシステム(職業紹介)新規求人・新規求職から抽出。

* 求人賃金については、男女不問である。



求人・求職者 賃金情報(パートタイム)【9月】

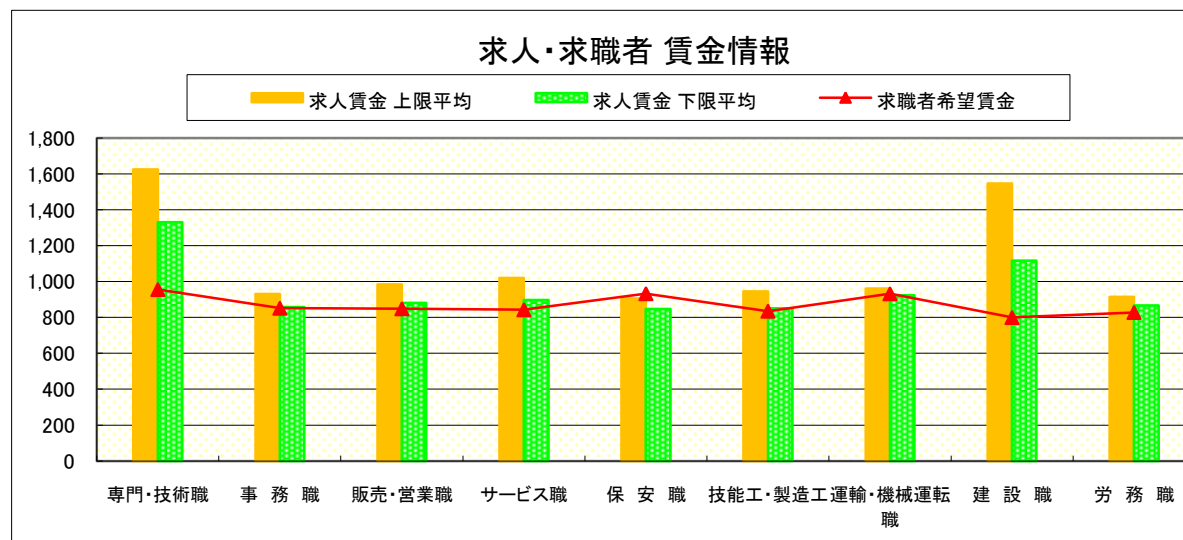
県 南

《栃木・佐野・足利・小山》

求人賃金・求職者希望賃金情報(常用)

(単位:円)

職業別	求人賃金	求人賃金		求職者希望賃金
		上限平均	下限平均	
専門・技術職	1,625	1,330	956	
事務職	931	858	852	
販売・営業職	985	882	849	
サービス職	1,020	897	843	
保安職	905	846	933	
技能工・製造工	945	850	835	
運輸・機械運転職	961	924	933	
建設職	1,548	1,117	800	
労務職	915	867	828	
合計	1,150	996	859	



* 求人賃金・求職者希望賃金は、ハローワークシステム(職業紹介)新規求人・新規求職から抽出。

求人・求職者 賃金情報(フルタイム) 【9月】

宇 都 宮

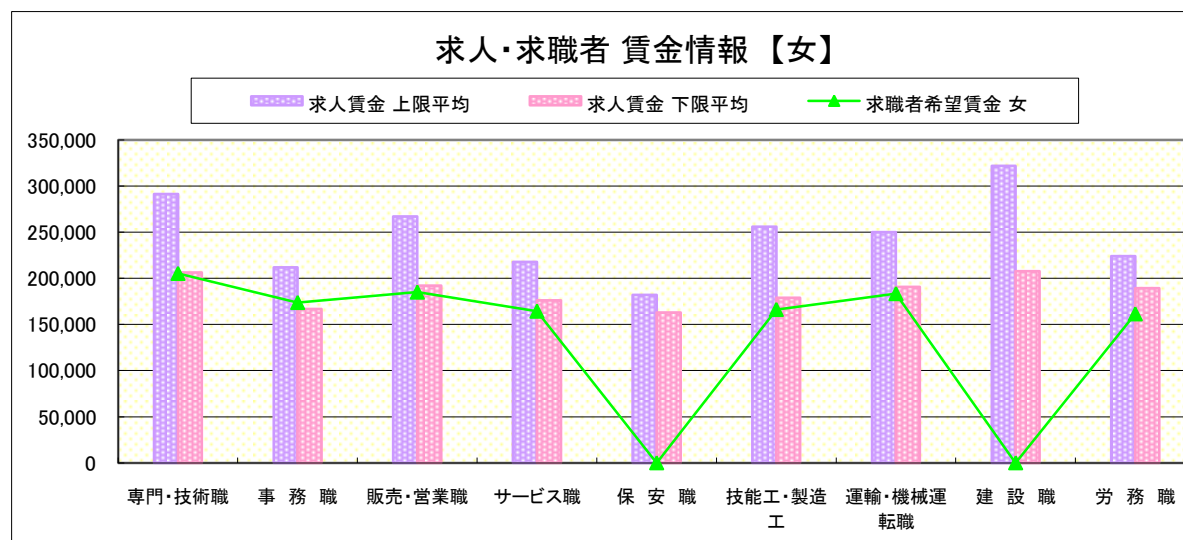
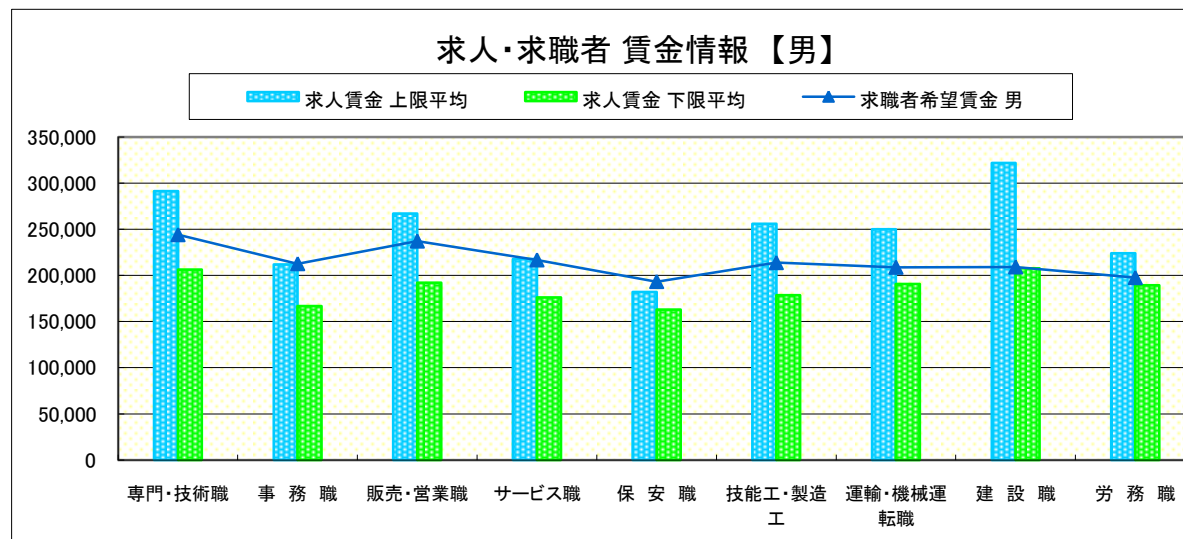
求人賃金・求職者希望賃金情報(常用)

(単位:円)

	職業別	求人賃金		求職者希望賃金	
		上限平均	下限平均	男	女
	専門・技術職	291,273	206,415	244,167	205,205
	事務職	211,797	166,805	212,687	173,738
	販売・営業職	266,930	192,204	237,241	185,000
	サービス職	217,708	176,068	216,818	164,286
	保安職	182,014	162,957	193,333	-
	技能工・製造工	256,062	178,759	213,852	166,176
	運輸・機械運転職	250,109	190,750	208,814	183,333
	建設職	321,898	207,576	209,200	-
	労務職	224,097	189,299	197,581	161,429
	合計	253,795	188,387	217,476	177,169

* 求人賃金・求職者希望賃金は、ハローワークシステム(職業紹介)新規求人・新規求職から抽出。

* 求人賃金については、男女不問である。



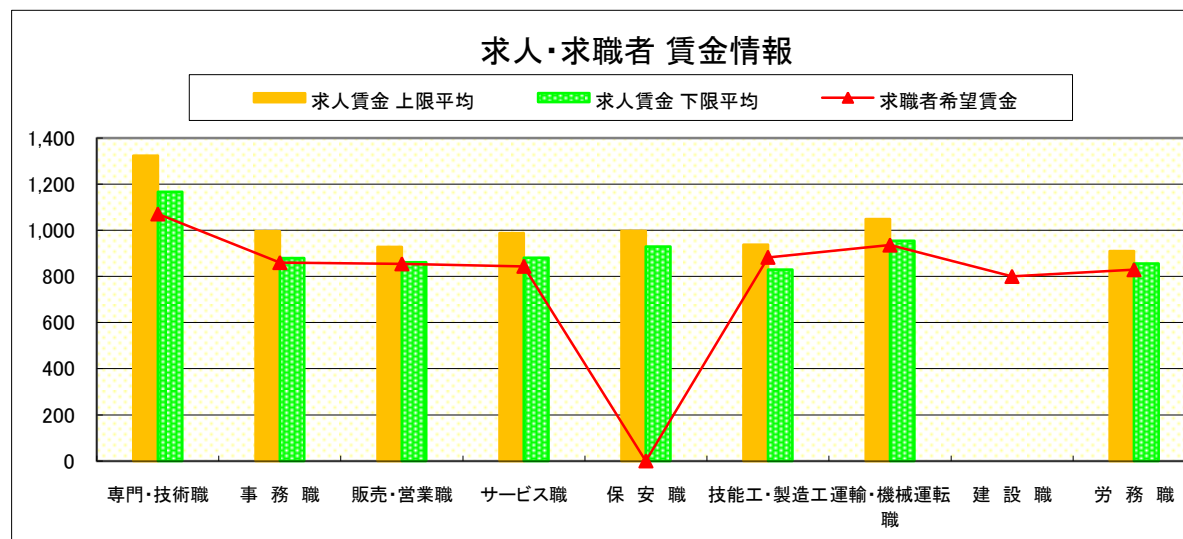
求人・求職者 賃金情報(パートタイム)【9月】

宇 都 宮

求人賃金・求職者希望賃金情報(常用)

(単位:円)

	職業別	求人賃金		求職者希望賃金
		上限平均	下限平均	
	専門・技術職	1,324	1,167	1,071
	事務職	996	879	860
	販売・営業職	928	861	855
	サービス職	988	881	844
	保安職	997	929	-
	技能工・製造工	938	829	883
	運輸・機械運転職	1,049	955	936
	建設職	-	-	800
	労務職	910	856	829
	合計	1,050	941	887



* 求人賃金・求職者希望賃金は、ハローワークシステム(職業紹介)新規求人・新規求職から抽出。

求人・求職者 賃金情報(フルタイム) 【9月】

那 須 烏 山

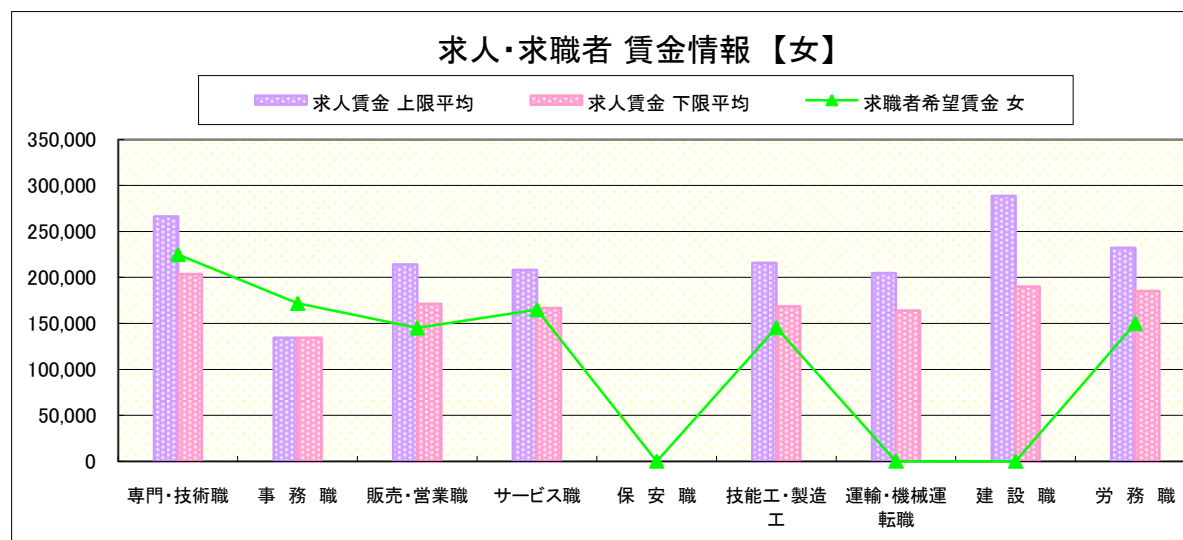
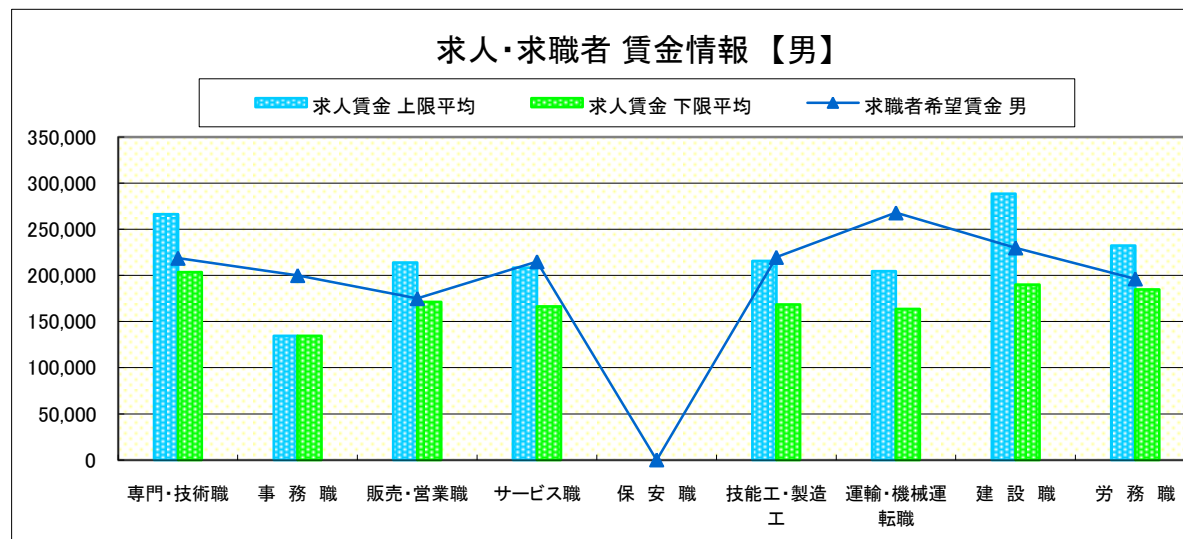
求人賃金・求職者希望賃金情報(常用)

(単位:円)

		求人賃金		求職者希望賃金	
		上限平均	下限平均	男	女
職 業 別	専門・技術職	266,352	203,570	218,750	225,000
	事務職	134,400	134,400	200,000	171,818
	販売・営業職	214,000	171,180	175,000	145,000
	サービス職	208,279	166,570	215,000	165,000
	保安職	-	-	-	-
	技能工・製造工	215,669	168,450	219,737	145,455
	運輸・機械運転職	204,733	163,800	268,000	-
	建設職	288,683	189,883	230,000	-
	労務職	232,345	184,990	196,364	150,000
	合計	228,381	177,175	216,341	162,857

* 求人賃金・求職者希望賃金は、ハローワークシステム(職業紹介)新規求人・新規求職から抽出。

* 求人賃金については、男女不問である。



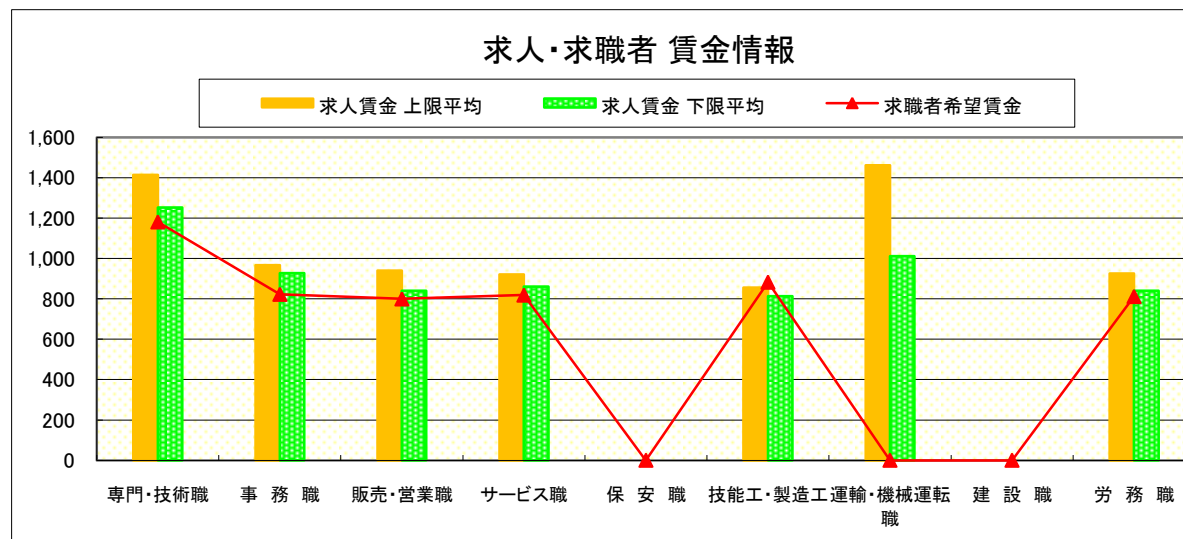
求人・求職者 賃金情報(パートタイム)【9月】

那 須 烏 山

求人賃金・求職者希望賃金情報(常用)

(単位:円)

職業別		求人賃金		求職者希望賃金
		上限平均	下限平均	
職 業 別	専門・技術職	1,414	1,253	1,182
	事務職	967	927	823
	販売・営業職	940	840	800
	サービス職	921	861	819
	保安職	-	-	-
	技能工・製造工	856	813	883
	運輸・機械運転職	1,462	1,012	-
	建設職	-	-	-
	労務職	926	840	812
	合 計	1,005	911	866



* 求人賃金・求職者希望賃金は、ハローワークシステム(職業紹介)新規求人・新規求職から抽出。

求人・求職者 賃金情報(フルタイム)【9月】

鹿 沼

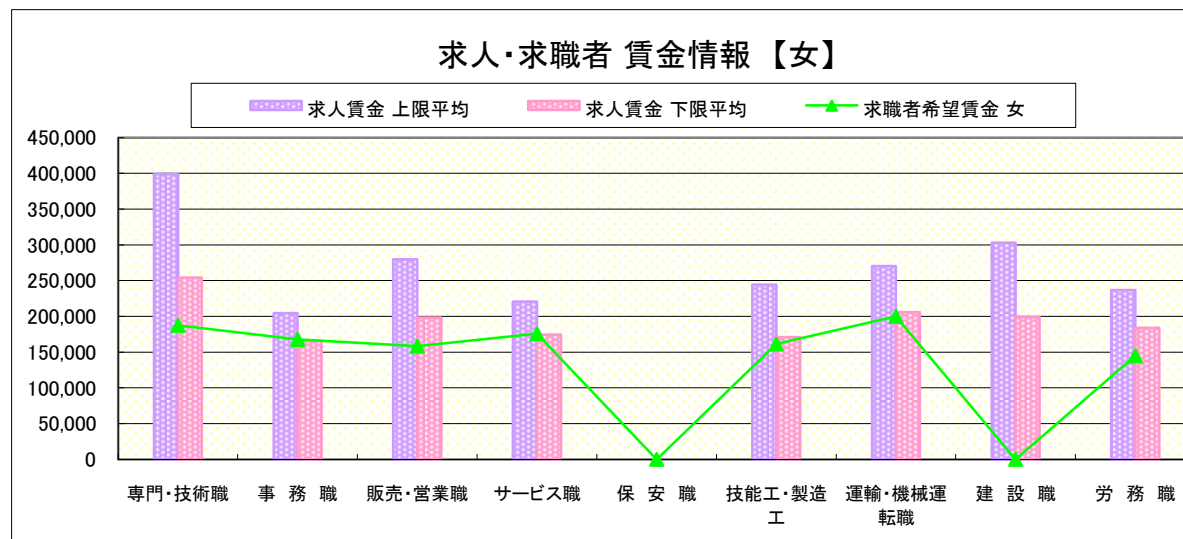
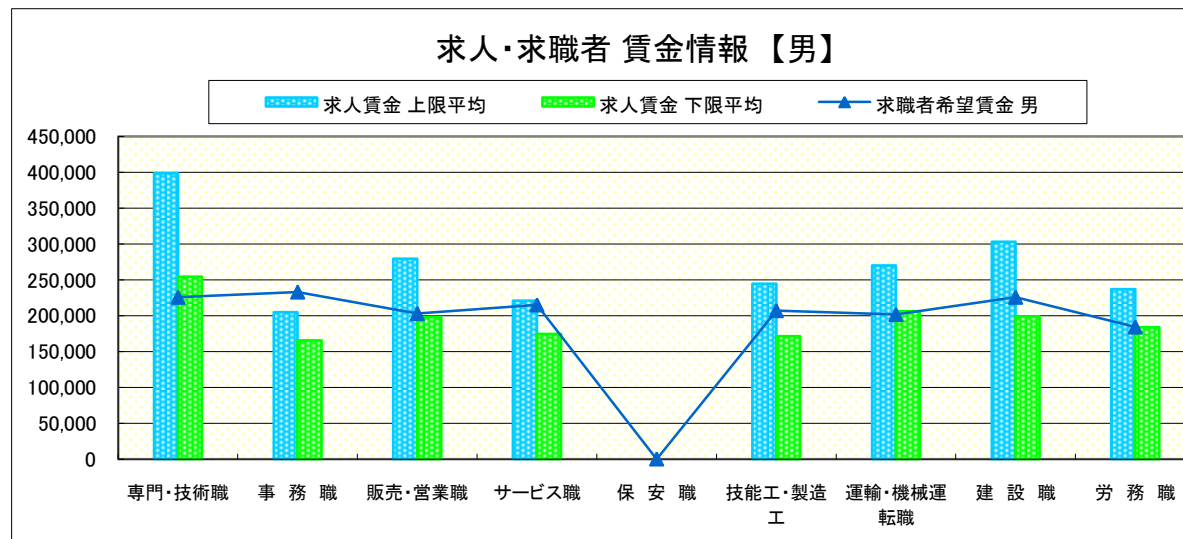
求人賃金・求職者希望賃金情報(常用)

(単位:円)

職業別	職種	求人賃金		求職者希望賃金	
		上限平均	下限平均	男	女
職 業 別	専門・技術職	398,693	254,159	225,714	187,500
	事務職	204,633	165,317	233,000	167,805
	販売・営業職	279,552	198,302	203,000	158,333
	サービス職	220,720	174,413	215,000	175,714
	保安職	-	-	-	-
	技能工・製造工	244,547	171,107	207,021	161,429
	運輸・機械運転職	270,154	205,917	201,667	200,000
	建設職	302,876	199,114	225,714	-
	労務職	236,832	183,741	184,167	145,000
	合計		274,552	193,798	209,744

* 求人賃金・求職者希望賃金は、ハローワークシステム(職業紹介)新規求人・新規求職から抽出。

* 求人賃金については、男女不問である。



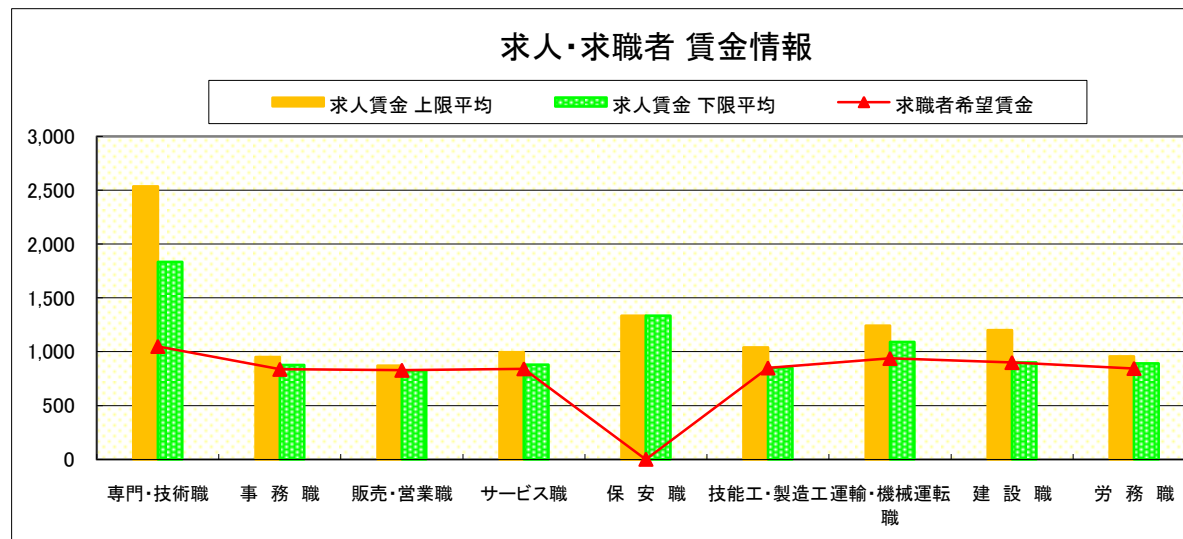
求人・求職者 賃金情報(パートタイム)【9月】

鹿 沼

求人賃金・求職者希望賃金情報(常用)

(単位:円)

職業別		求人賃金		求職者希望賃金
		上限平均	下限平均	
職業別	専門・技術職	2,536	1,833	1,050
	事務職	950	875	837
	販売・営業職	871	825	828
	サービス職	994	879	842
	保安職	1,333	1,333	-
	技能工・製造工	1,040	849	850
	運輸・機械運転職	1,242	1,092	938
	建設職	1,200	900	900
	労務職	957	891	845
	合計	1,245	1,042	855



* 求人賃金・求職者希望賃金は、ハローワークシステム(職業紹介)新規求人・新規求職から抽出。

求人・求職者 賃金情報(フルタイム) 【9月】

栃 木

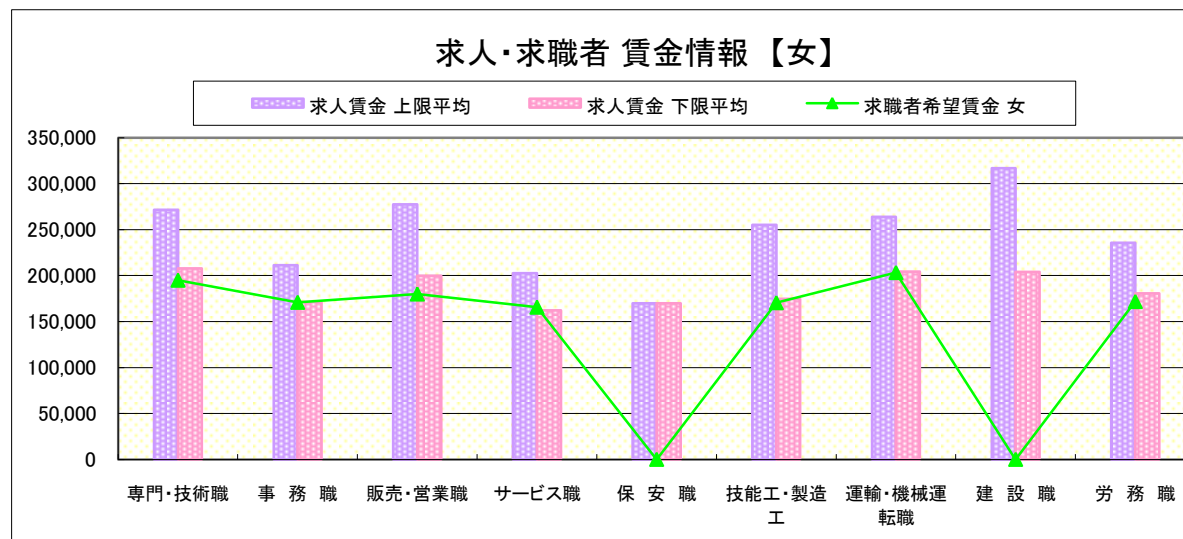
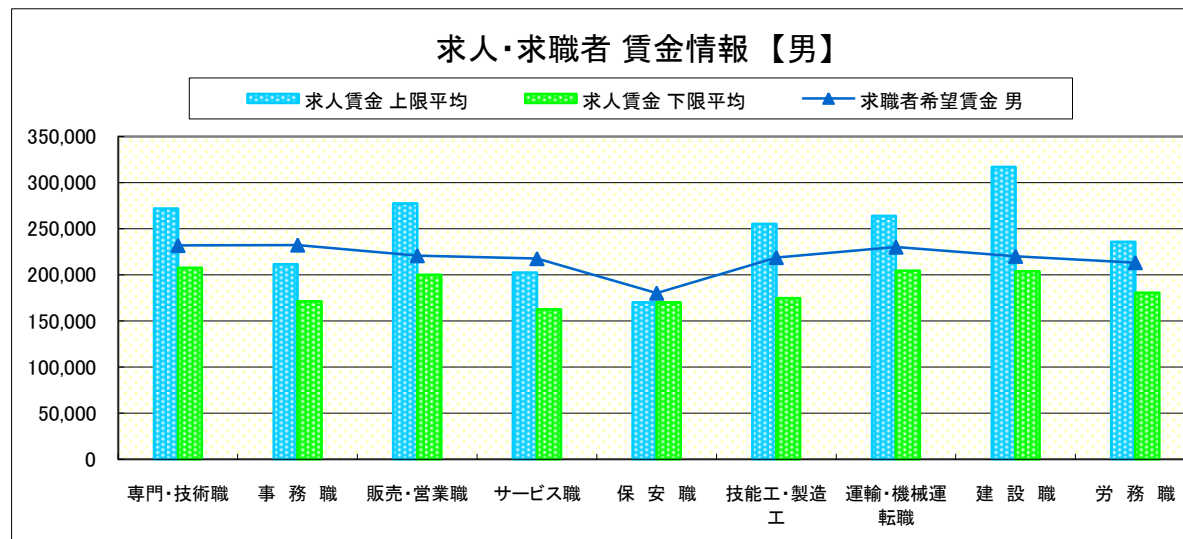
求人賃金・求職者希望賃金情報(常用)

(単位:円)

	職種	求人賃金		求職者希望賃金	
		上限平均	下限平均	男	女
	専門・技術職	271,683	207,692	231,765	195,000
	事務職	211,440	171,127	232,273	170,946
	販売・営業職	277,462	199,930	220,667	180,000
	サービス職	202,398	162,318	217,500	165,652
	保安職	170,000	170,000	180,000	-
	技能工・製造工	255,228	174,573	218,676	170,526
	運輸・機械運転職	263,778	204,482	230,000	203,333
	建設職	316,827	203,869	220,000	-
	労務職	235,808	180,586	213,158	171,818
	合計	253,475	187,410	222,000	174,759

* 求人賃金・求職者希望賃金は、ハローワークシステム(職業紹介)新規求人・新規求職から抽出。

* 求人賃金については、男女不問である。



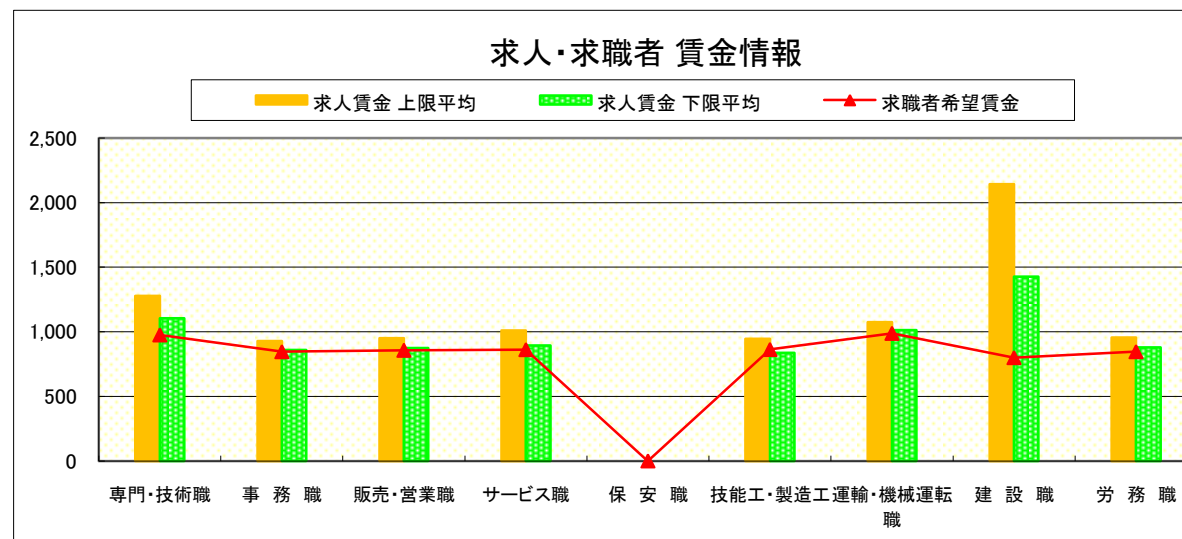
求人・求職者 賃金情報(パートタイム)【9月】

栃 木

求人賃金・求職者希望賃金情報(常用)

(単位:円)

	職業別	求人賃金		求職者希望賃金
		上限平均	下限平均	
	専門・技術職	1,277	1,105	976
	事務職	929	858	846
	販売・営業職	950	875	857
	サービス職	1,010	893	862
	保安職	-	-	-
	技能工・製造工	946	837	863
	運輸・機械運転職	1,075	1,013	988
	建設職	2,142	1,428	800
	労務職	956	878	846
	合計	1,036	922	866



* 求人賃金・求職者希望賃金は、ハローワークシステム(職業紹介)新規求人・新規求職から抽出。

求人・求職者 賃金情報(フルタイム) 【9月】

佐 野

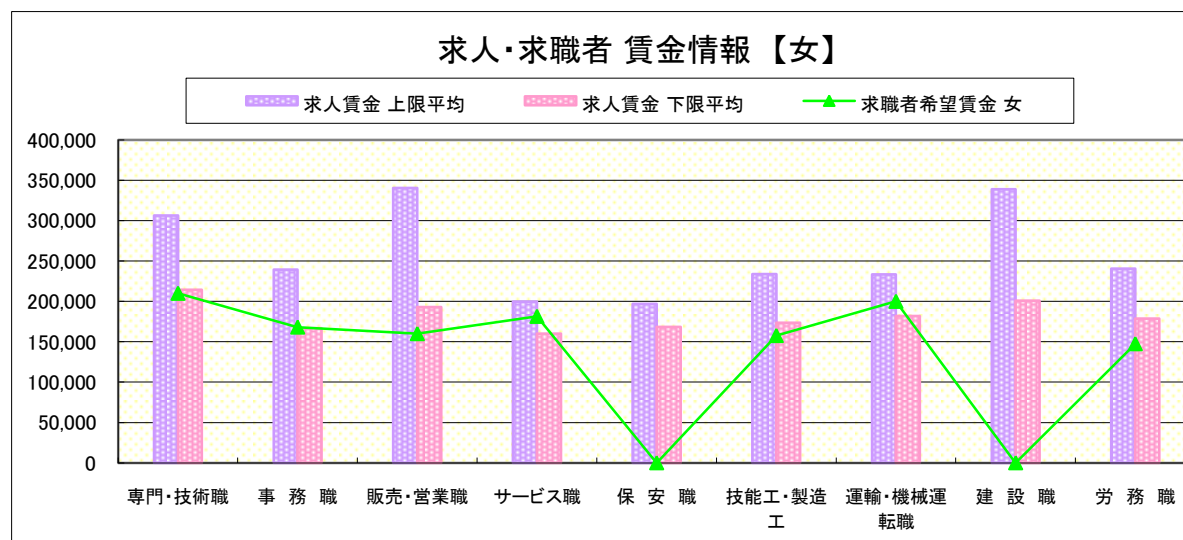
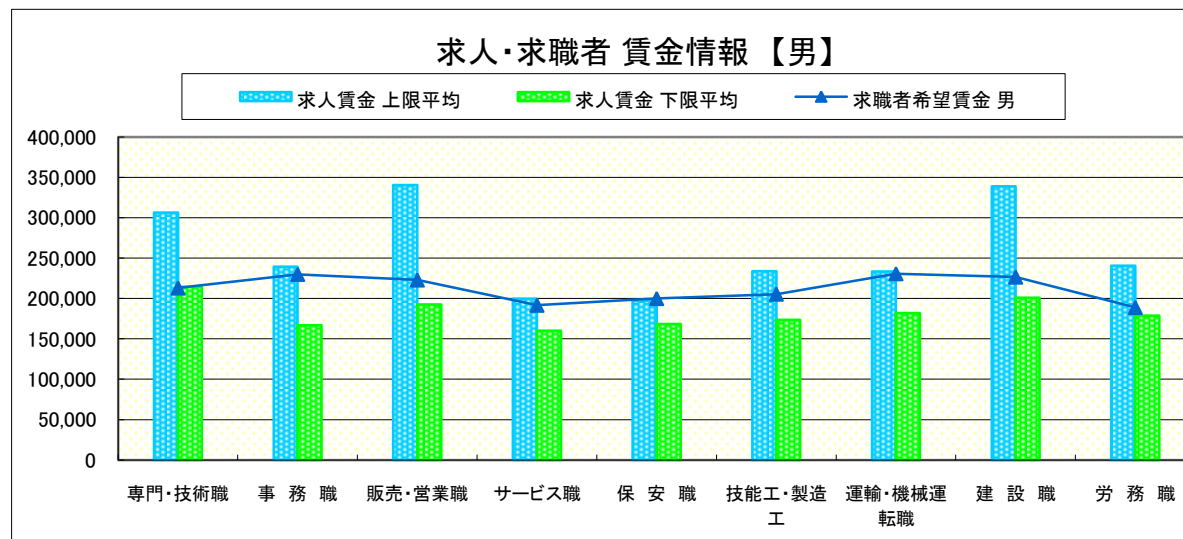
求人賃金・求職者希望賃金情報(常用)

(単位:円)

	職業別	求人賃金		求職者希望賃金	
		上限平均	下限平均	男	女
	専門・技術職	306,233	214,360	213,077	210,000
	事務職	239,352	166,784	230,000	168,136
	販売・営業職	340,650	192,772	223,000	160,000
	サービス職	199,706	159,887	191,667	181,429
	保安職	197,100	168,433	200,000	-
	技能工・製造工	233,678	173,536	205,417	157,647
	運輸・機械運転職	233,529	182,046	230,800	200,000
	建設職	338,947	201,056	226,667	-
	労務職	240,497	178,843	188,889	147,500
	合計	256,028	181,046	214,570	169,256

* 求人賃金・求職者希望賃金は、ハローワークシステム(職業紹介)新規求人・新規求職から抽出。

* 求人賃金については、男女不問である。



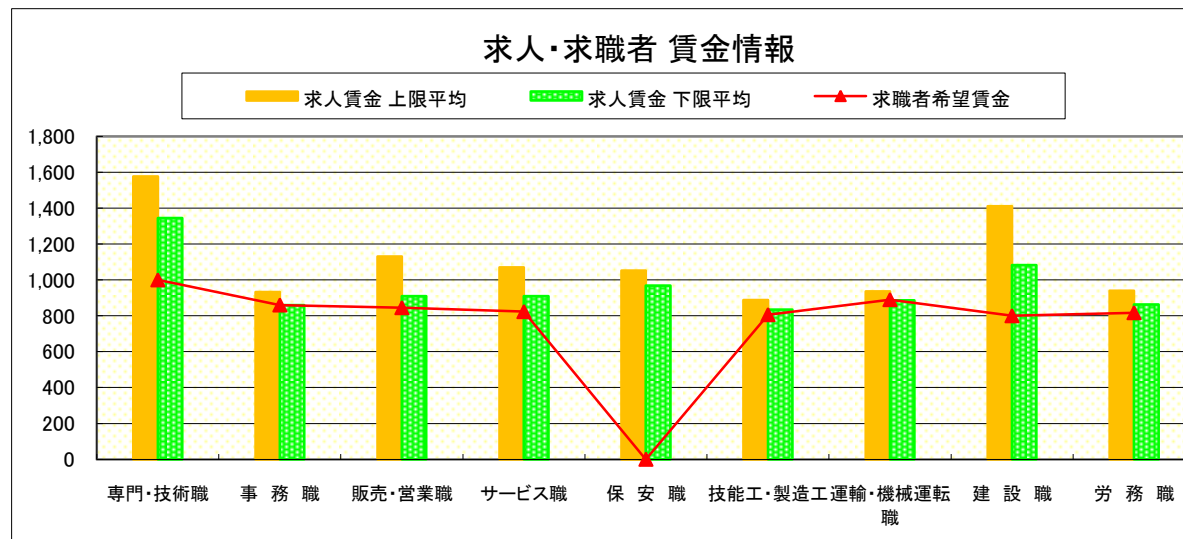
求人・求職者 賃金情報(パートタイム)【9月】

佐 野

求人賃金・求職者希望賃金情報(常用)

(単位:円)

		求人賃金		求職者希望賃金
		上限平均	下限平均	
職 業 別	専門・技術職	1,577	1,345	1,000
	事務職	932	859	860
	販売・営業職	1,130	909	845
	サービス職	1,070	910	823
	保安職	1,052	969	-
	技能工・製造工	888	834	806
	運輸・機械運転職	937	887	890
	建設職	1,411	1,083	800
	労務職	939	863	817
	合計	1,082	949	842



* 求人賃金・求職者希望賃金は、ハローワークシステム(職業紹介)新規求人・新規求職から抽出。

求人・求職者 賃金情報(フルタイム) 【9月】

足 利

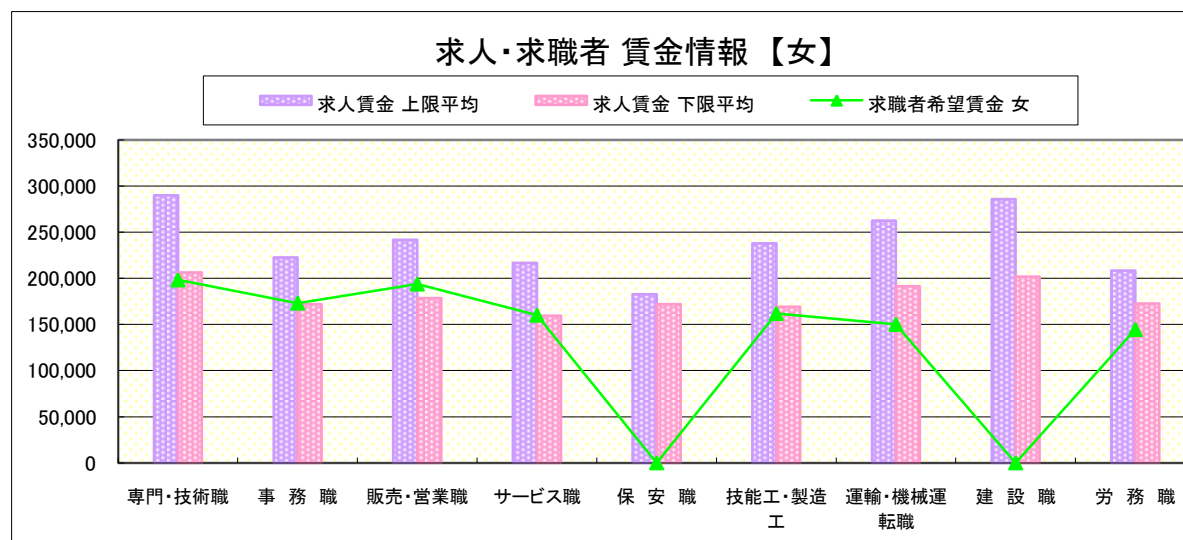
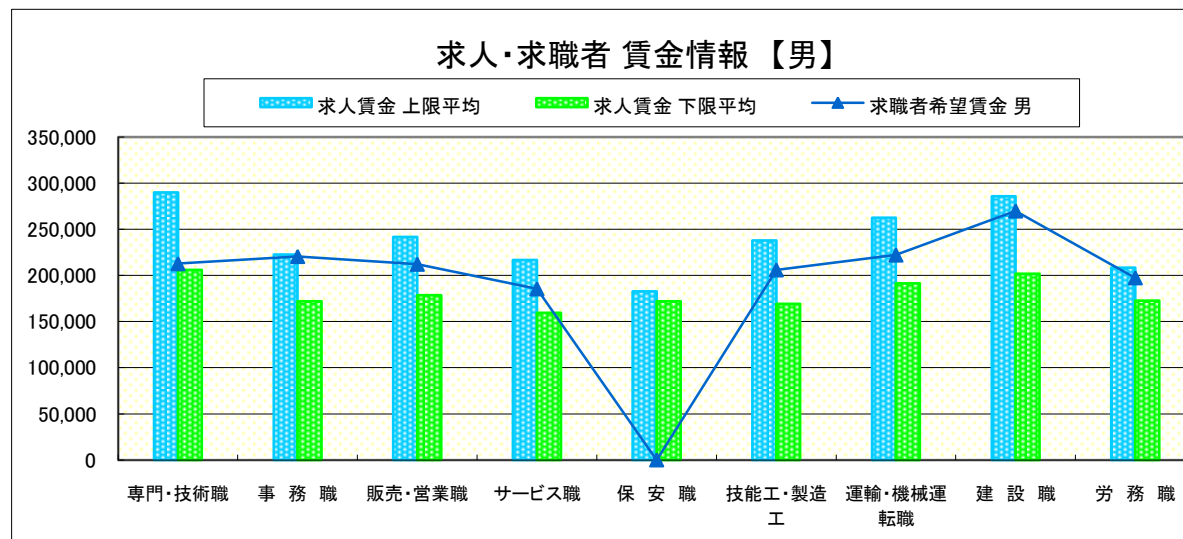
求人賃金・求職者希望賃金情報(常用)

(単位:円)

	職業別	求人賃金		求職者希望賃金	
		上限平均	下限平均	男	女
	専門・技術職	289,850	206,173	212,778	198,235
	事務職	222,570	171,867	220,625	173,143
	販売・営業職	241,777	178,592	212,222	193,750
	サービス職	216,765	159,374	185,556	160,000
	保安職	182,750	172,000	-	-
	技能工・製造工	237,963	169,307	206,111	161,818
	運輸・機械運転職	262,456	191,484	222,222	150,000
	建設職	285,739	201,835	270,000	-
	労務職	208,306	172,690	197,500	144,444
	合計	247,354	182,342	209,944	172,168

* 求人賃金・求職者希望賃金は、ハローワークシステム(職業紹介)新規求人・新規求職から抽出。

* 求人賃金については、男女不問である。



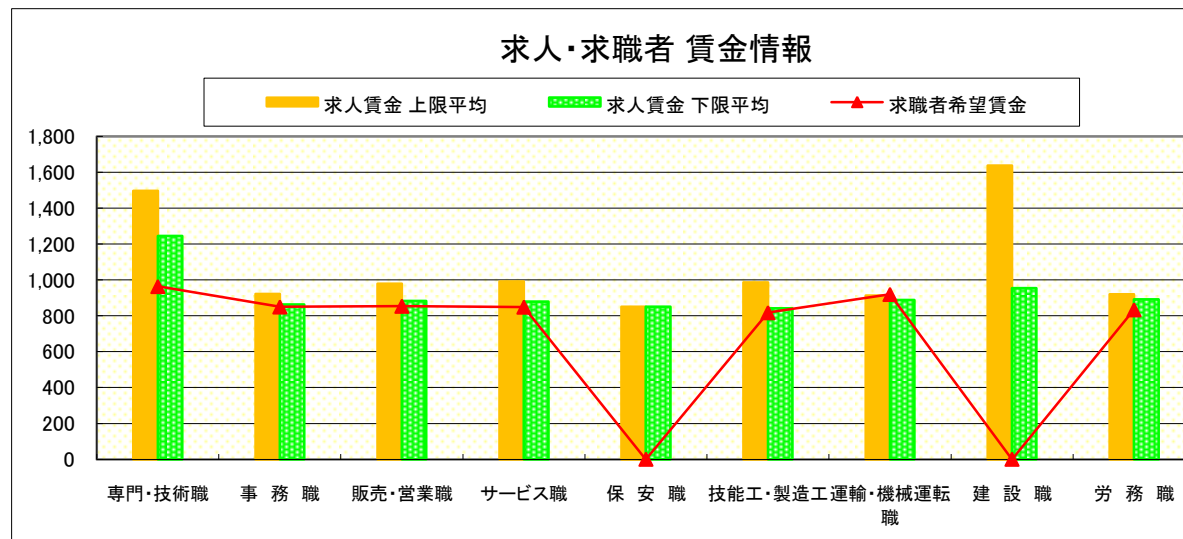
求人・求職者 賃金情報(パートタイム)【9月】

足 利

求人賃金・求職者希望賃金情報(常用)

(単位:円)

職業別	求人賃金	求人賃金		求職者希望賃金
		上限平均	下限平均	
専門・技術職	1,497	1,245	964	
事務職	922	864	850	
販売・営業職	979	883	854	
サービス職	991	879	849	
保安職	850	850	-	
技能工・製造工	986	842	818	
運輸・機械運転職	913	888	920	
建設職	1,637	955	-	
労務職	921	892	834	
合計	1,070	948	852	



* 求人賃金・求職者希望賃金は、ハローワークシステム(職業紹介)新規求人・新規求職から抽出。

求人・求職者 賃金情報(フルタイム) 【9月】

真 岡

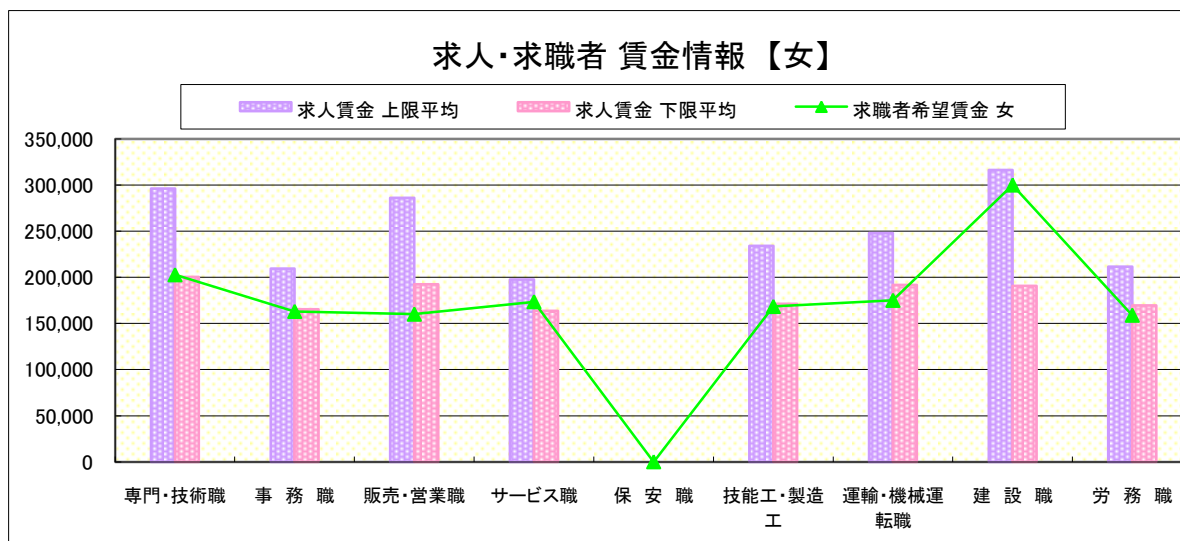
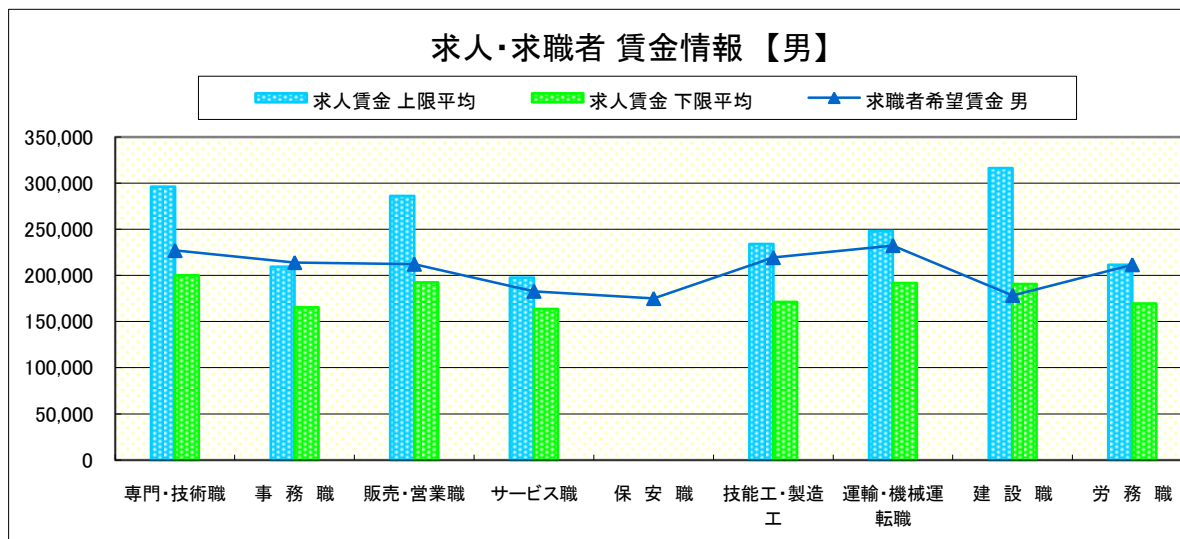
求人賃金・求職者希望賃金情報(常用)

(単位:円)

	職種	求人賃金		求職者希望賃金	
		上限平均	下限平均	男	女
職 業 別	専門・技術職	296,175	200,254	227,059	202,727
	事務職	209,547	165,478	214,000	163,000
	販売・営業職	286,284	192,518	212,222	160,000
	サービス職	197,681	163,610	182,857	173,500
	保安職	-	-	175,000	-
	技能工・製造工	234,245	171,279	219,400	168,333
	運輸・機械運転職	247,987	191,868	232,500	175,000
	建設職	316,270	190,619	178,333	300,000
	労務職	211,649	169,435	211,690	158,857
	合計	251,995	181,161	215,813	170,325

* 求人賃金・求職者希望賃金は、ハローワークシステム(職業紹介)新規求人・新規求職から抽出。

* 求人賃金については、男女不問である。



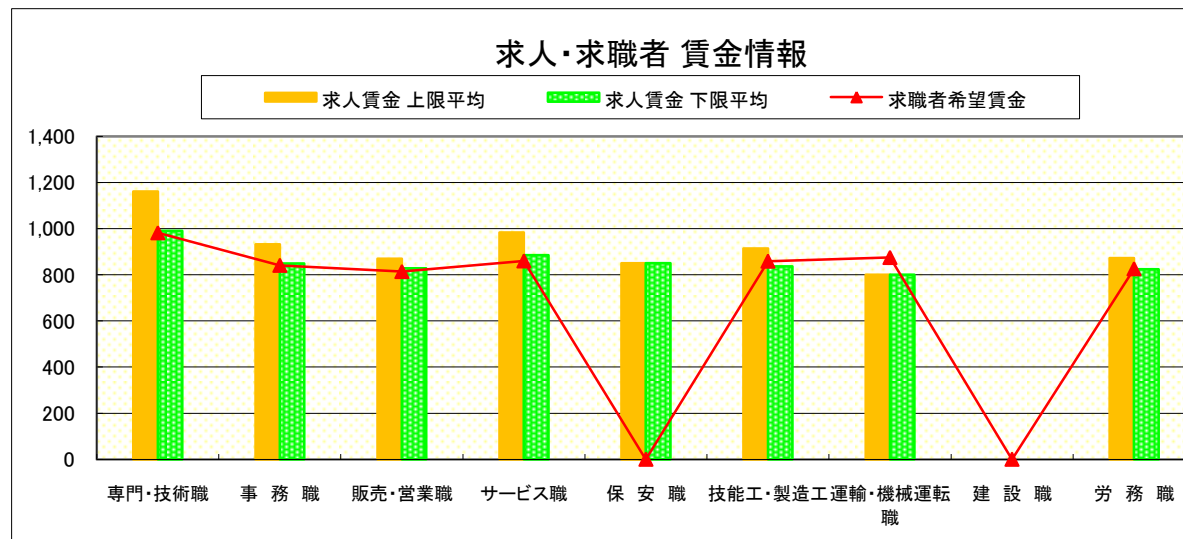
求人・求職者 賃金情報(パートタイム)【9月】

真 岡

求人賃金・求職者希望賃金情報(常用)

(単位:円)

職業別		求人賃金		求職者希望賃金
		上限平均	下限平均	
職 業 別	専門・技術職	1,161	991	982
	事務職	932	849	841
	販売・営業職	870	828	814
	サービス職	983	885	860
	保安職	850	850	-
	技能工・製造工	914	837	859
	運輸・機械運転職	800	800	875
	建設職	-	-	-
	労務職	872	824	826
	合計	947	865	848



* 求人賃金・求職者希望賃金は、ハローワークシステム(職業紹介)新規求人・新規求職から抽出。

求人・求職者 賃金情報(フルタイム) 【9月】

矢板

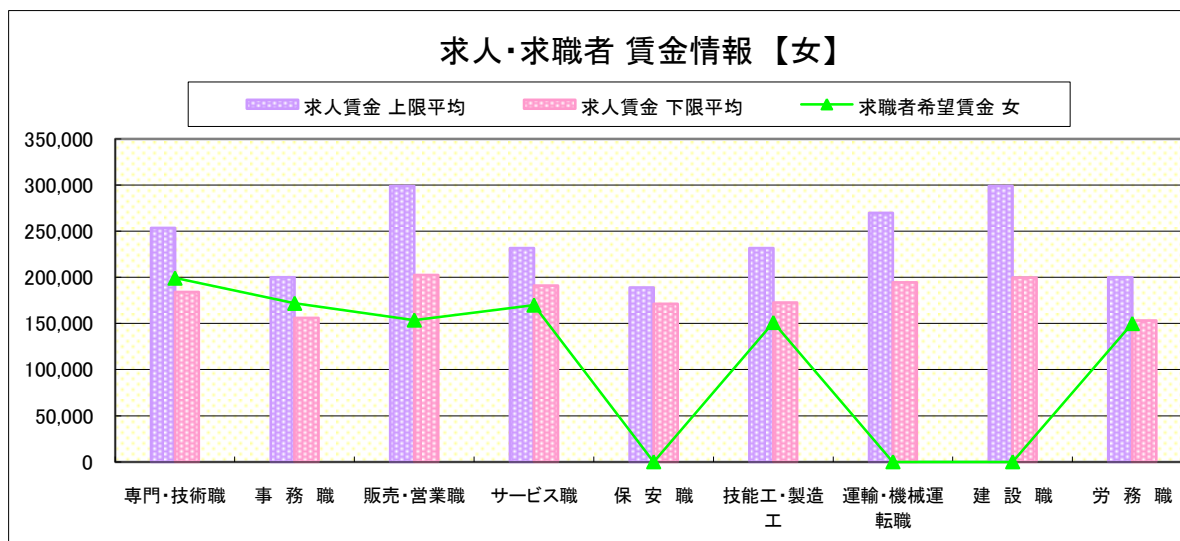
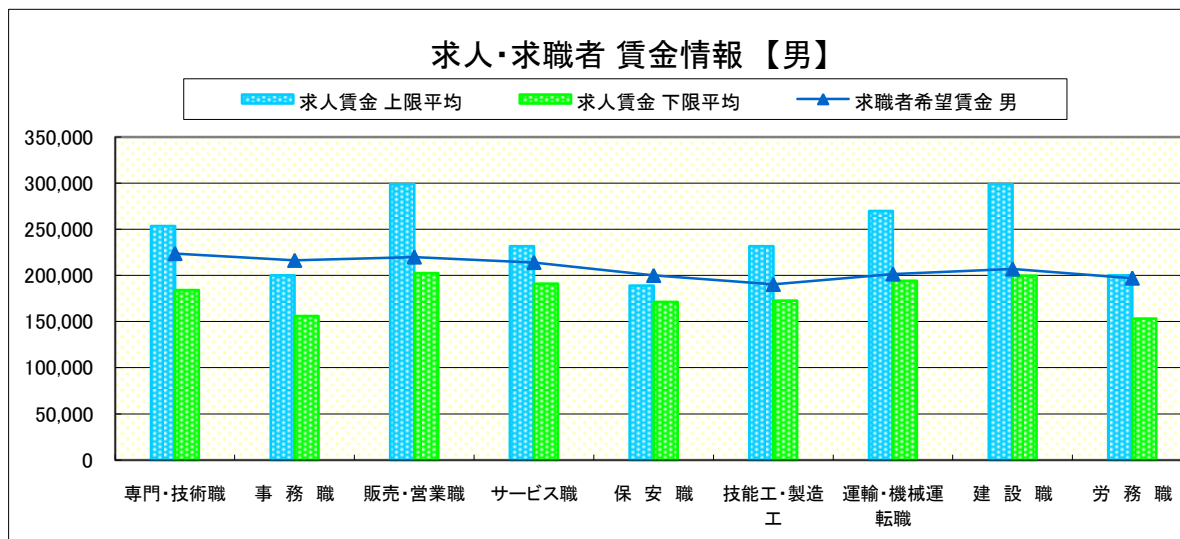
求人賃金・求職者希望賃金情報(常用)

(単位:円)

		求人賃金		求職者希望賃金	
		上限平均	下限平均	男	女
職業別	専門・技術職	253,476	184,238	223,750	199,231
	事務職	200,182	156,069	216,364	171,944
	販売・営業職	299,049	202,362	220,000	153,750
	サービス職	231,700	191,114	214,118	170,000
	保安職	188,900	171,400	200,000	-
	技能工・製造工	231,616	172,820	190,244	151,111
	運輸・機械運転職	269,957	194,356	201,538	-
	建設職	299,093	199,625	206,923	-
	労務職	199,954	153,198	197,059	150,000
	合計	244,650	183,551	201,304	169,565

* 求人賃金・求職者希望賃金は、ハローワークシステム(職業紹介)新規求人・新規求職から抽出。

* 求人賃金については、男女不問である。



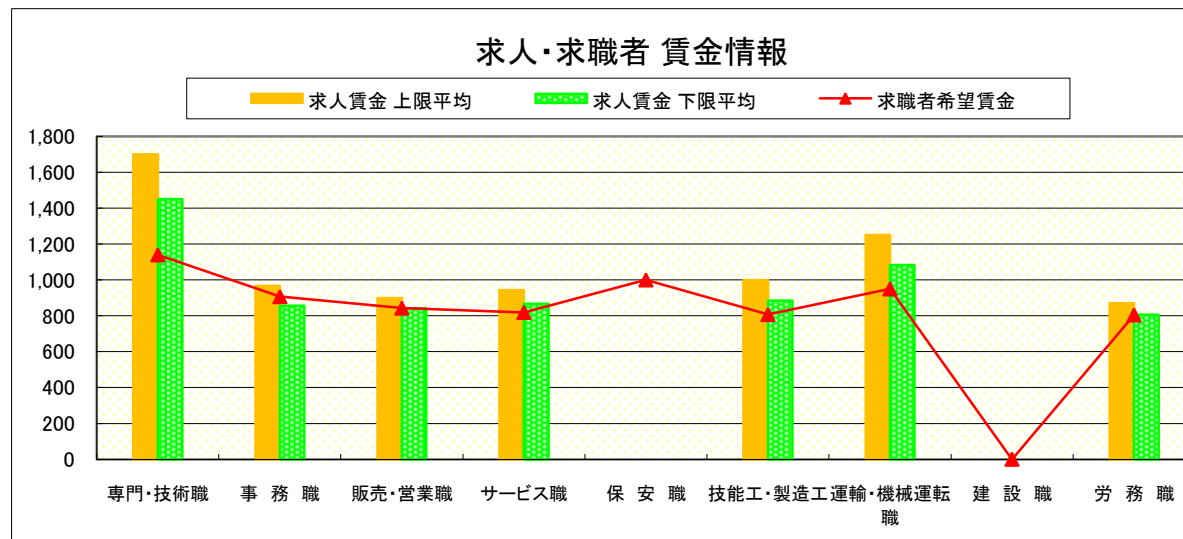
求人・求職者 賃金情報(パートタイム)【9月】

矢板

求人賃金・求職者希望賃金情報(常用)

(単位:円)

職業別		求人賃金		求職者希望賃金
		上限平均	下限平均	
職業別	専門・技術職	1,700	1,450	1,140
	事務職	966	856	907
	販売・営業職	899	841	843
	サービス職	943	867	819
	保安職	-	-	1,000
	技能工・製造工	999	884	807
	運輸・機械運転職	1,250	1,083	950
	建設職	-	-	-
	労務職	871	806	805
	合計	1,066	955	863



* 求人賃金・求職者希望賃金は、ハローワークシステム(職業紹介)新規求人・新規求職から抽出。

求人・求職者 賃金情報(フルタイム) 【9月】

大田原

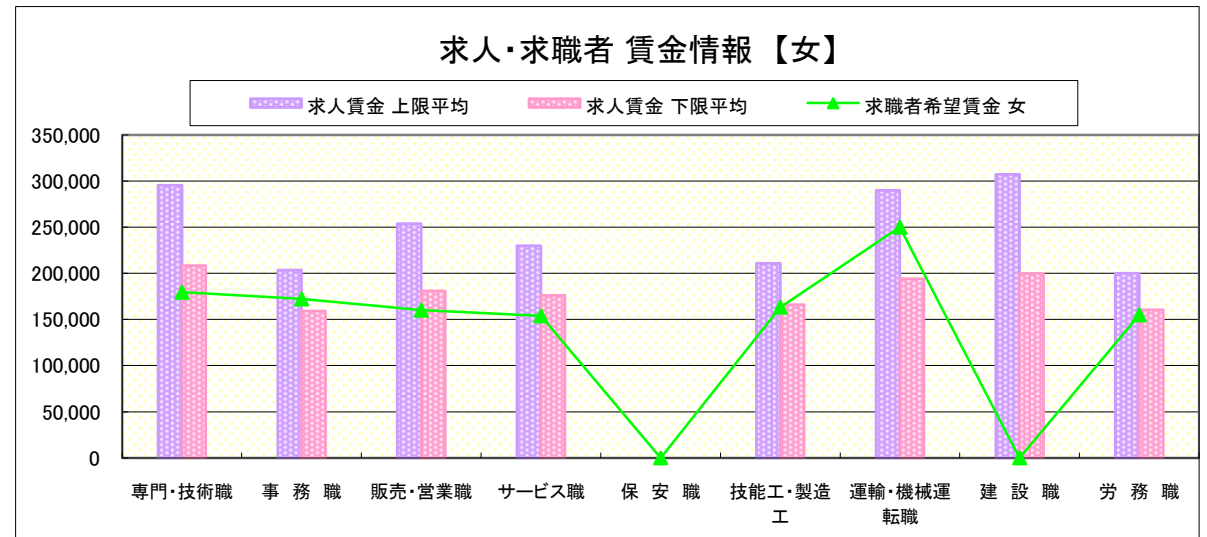
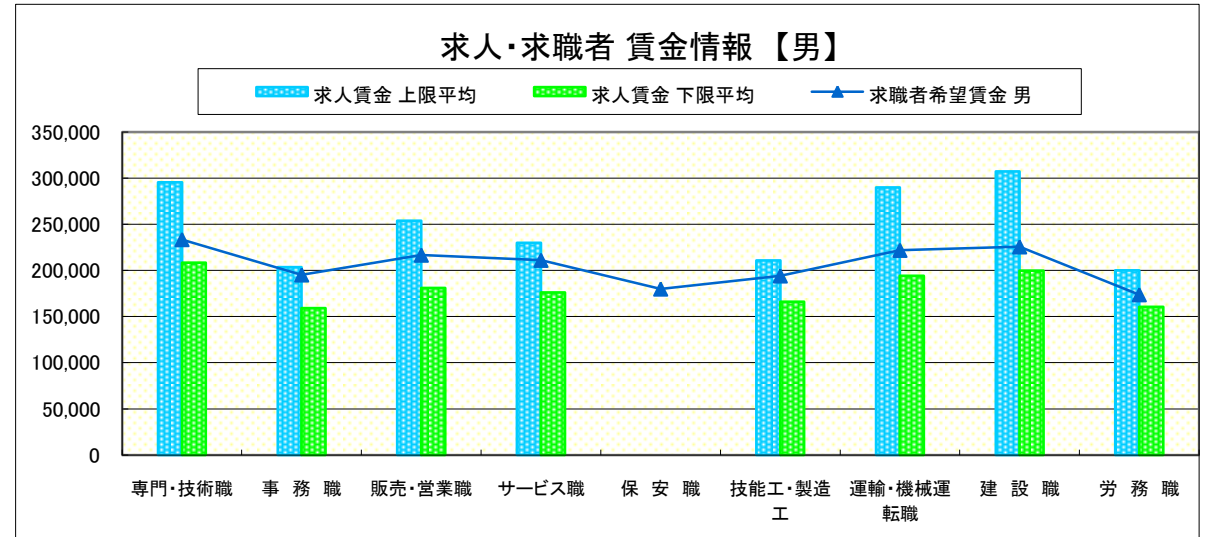
求人賃金・求職者希望賃金情報(常用)

(単位:円)

職業別	職種	求人賃金		求職者希望賃金	
		上限平均	下限平均	男	女
職業別	専門・技術職	295,426	208,552	233,529	179,500
	事務職	203,426	159,241	195,238	172,203
	販売・営業職	253,748	180,844	216,667	160,000
	サービス職	229,918	175,987	211,111	153,953
	保安職	-	-	180,000	-
	技能工・製造工	210,903	166,166	194,167	163,333
	運輸・機械運転職	289,891	194,282	221,905	250,000
	建設職	307,278	199,736	225,625	-
	労務職	200,214	160,573	173,810	155,000
	合計		249,877	183,363	202,071

* 求人賃金・求職者希望賃金は、ハローワークシステム(職業紹介)新規求人・新規求職から抽出。

* 求人賃金については、男女不問である。



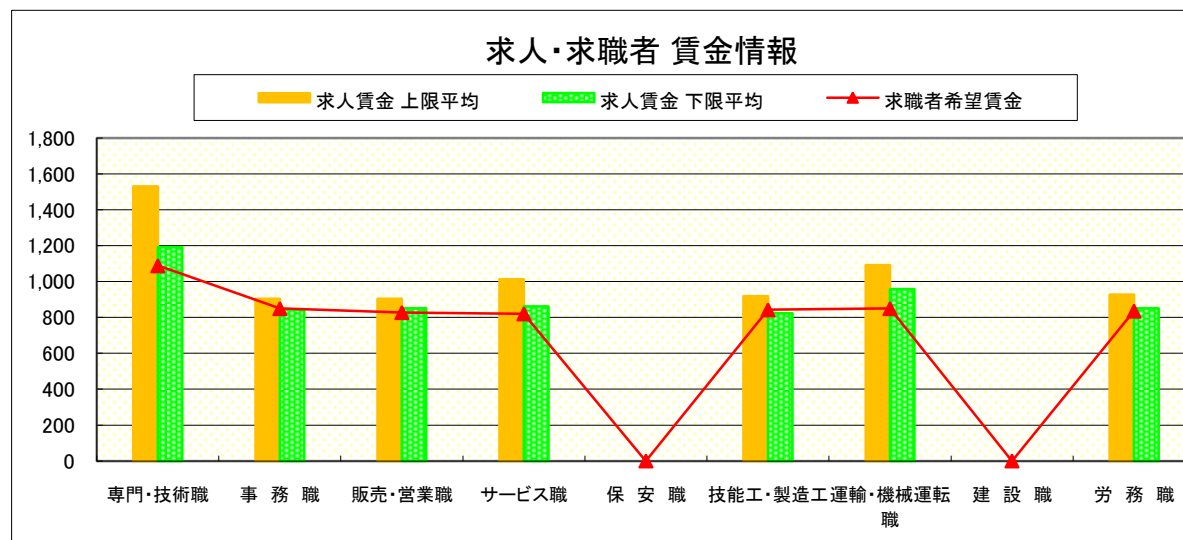
求人・求職者 賃金情報(パートタイム)【9月】

大田原

求人賃金・求職者希望賃金情報(常用)

(単位:円)

	職業別	求人賃金		求職者希望賃金
		上限平均	下限平均	
	専門・技術職	1,531	1,192	1,089
	事務職	905	843	850
	販売・営業職	905	851	828
	サービス職	1,013	861	821
	保安職	-	-	-
	技能工・製造工	918	823	843
	運輸・機械運転職	1,092	958	850
	建設職	-	-	-
	労務職	927	850	836
	合計	1,046	903	861



* 求人賃金・求職者希望賃金は、ハローワークシステム(職業紹介)新規求人・新規求職から抽出。

求人・求職者 賃金情報(フルタイム) 【9月】

小 山

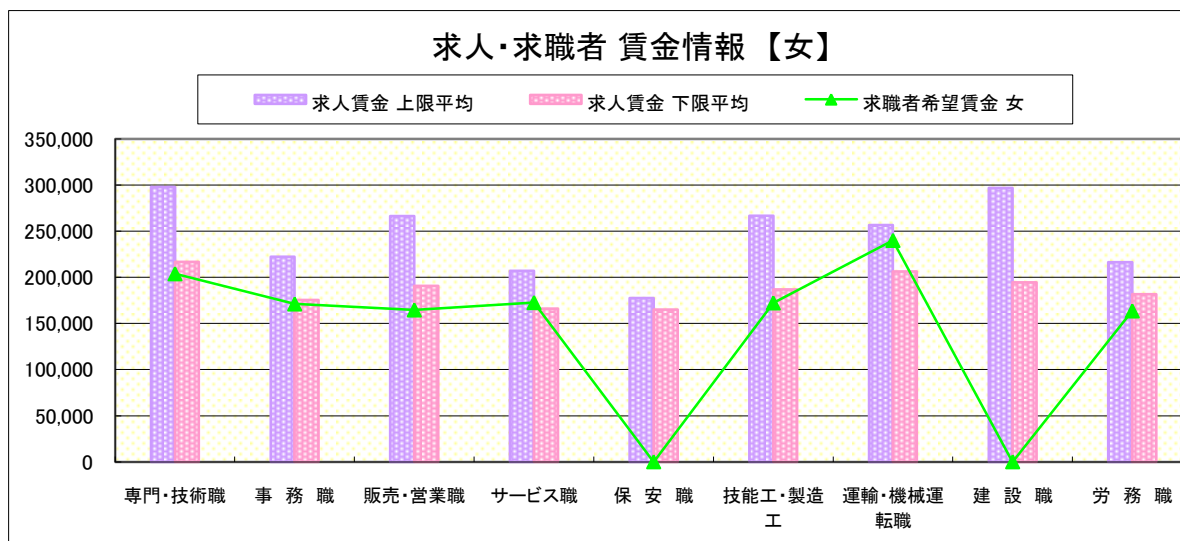
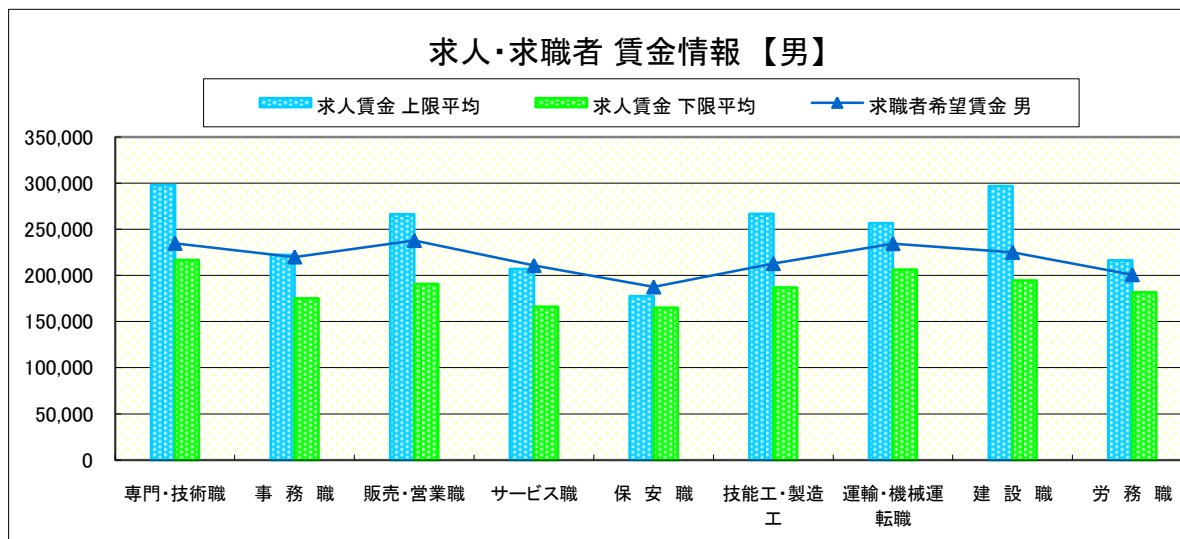
求人賃金・求職者希望賃金情報(常用)

(単位:円)

	職業別	求人賃金		求職者希望賃金	
		上限平均	下限平均	男	女
	専門・技術職	298,089	216,802	234,828	203,830
	事務職	222,426	175,275	220,000	171,111
	販売・営業職	266,491	190,716	237,941	164,615
	サービス職	206,874	166,142	210,714	172,593
	保安職	177,682	165,020	187,500	-
	技能工・製造工	266,837	186,909	212,868	172,258
	運輸・機械運転職	256,702	206,453	234,483	240,000
	建設職	296,930	194,671	225,000	-
	労務職	216,321	181,641	200,833	163,529
	合計	262,805	193,887	219,251	177,098

* 求人賃金・求職者希望賃金は、ハローワークシステム(職業紹介)新規求人・新規求職から抽出。

* 求人賃金については、男女不問である。



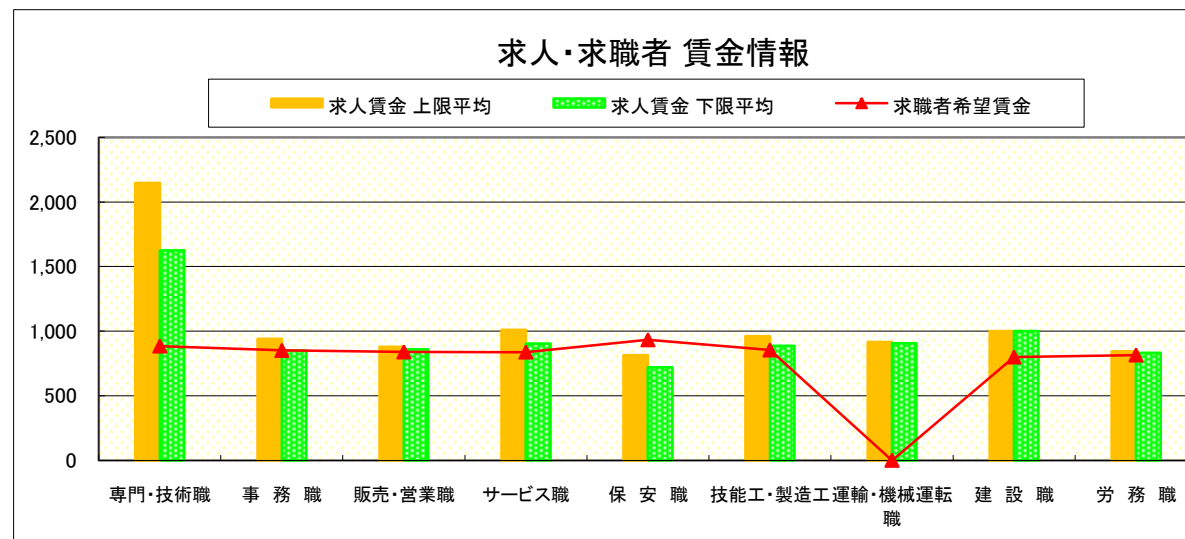
求人・求職者 賃金情報(パートタイム)【9月】

小 山

求人賃金・求職者希望賃金情報(常用)

(単位:円)

	求人賃金	求職者希望賃金		
		上限平均	下限平均	
職 業 別	専門・技術職	2,149	1,625	885
	事務職	942	849	851
	販売・営業職	880	859	839
	サービス職	1,010	904	838
	保安職	814	720	933
	技能工・製造工	961	887	854
	運輸・機械運転職	917	906	-
	建設職	1,000	1,000	800
	労務職	845	833	815
	合 計	1,410	1,164	876



* 求人賃金・求職者希望賃金は、ハローワークシステム(職業紹介)新規求人・新規求職から抽出。

求人・求職者 賃金情報(フルタイム) 【9月】

日 光

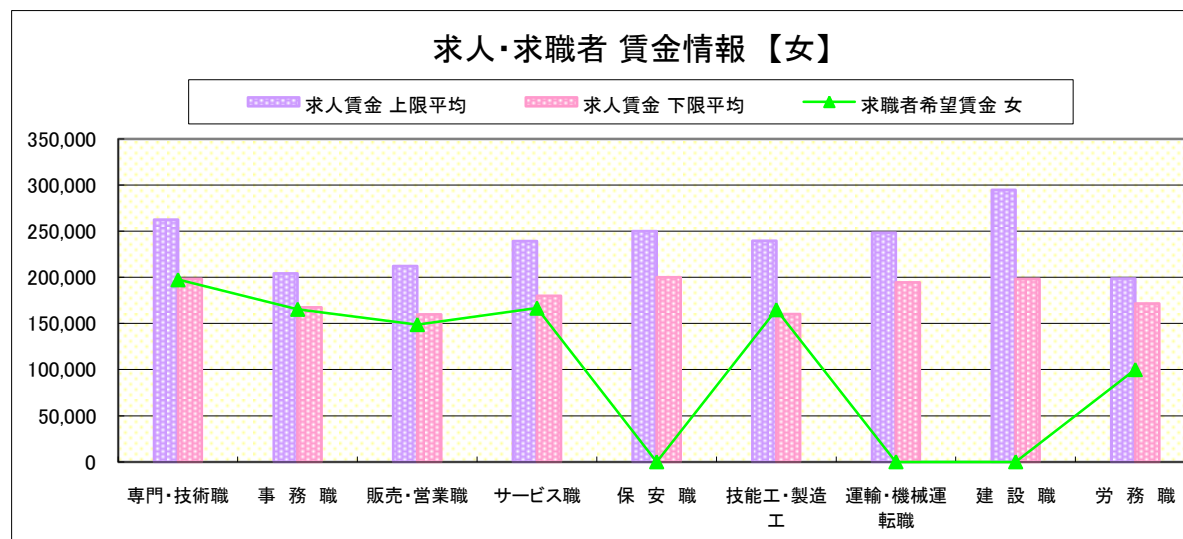
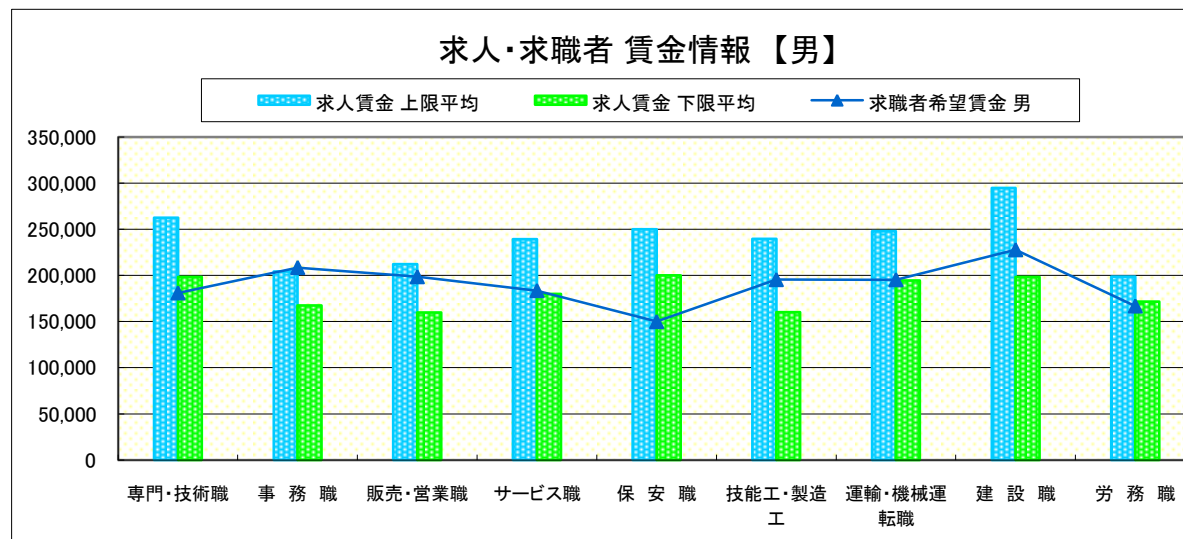
求人賃金・求職者希望賃金情報(常用)

(単位:円)

	職業別	求人賃金		求職者希望賃金	
		上限平均	下限平均	男	女
	専門・技術職	262,436	198,196	181,111	197,500
	事務職	204,164	167,503	208,571	165,484
	販売・営業職	212,127	159,875	198,571	148,889
	サービス職	239,170	179,842	183,571	166,667
	保安職	250,020	200,146	150,000	-
	技能工・製造工	239,729	160,284	195,455	165,000
	運輸・機械運転職	248,156	194,531	195,333	-
	建設職	294,913	198,200	227,778	-
	労務職	198,624	171,631	166,875	100,000
	合計	236,551	179,733	191,667	169,438

* 求人賃金・求職者希望賃金は、ハローワークシステム(職業紹介)新規求人・新規求職から抽出。

* 求人賃金については、男女不問である。



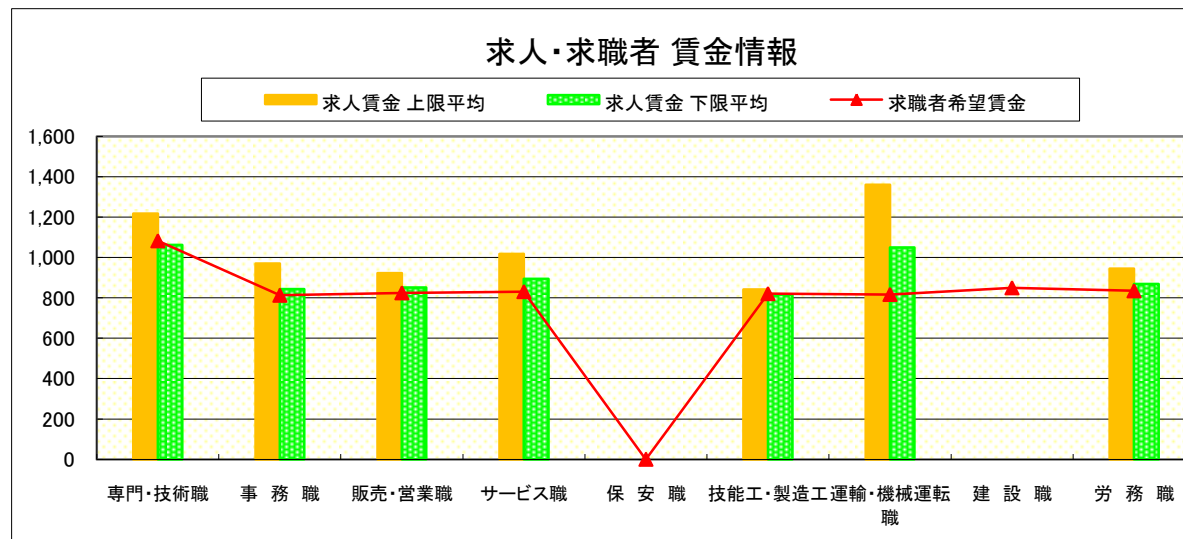
求人・求職者 賃金情報(パートタイム)【9月】

日 光

求人賃金・求職者希望賃金情報(常用)

(単位:円)

		求人賃金		求職者希望賃金
		上限平均	下限平均	
職 業 別	専門・技術職	1,218	1,063	1,083
	事務職	971	843	813
	販売・営業職	922	852	825
	サービス職	1,018	894	831
	保安職	-	-	-
	技能工・製造工	841	816	821
	運輸・機械運転職	1,360	1,050	817
	建設職	-	-	850
	労務職	945	868	835
	合 計	1,019	906	844



* 求人賃金・求職者希望賃金は、ハローワークシステム(職業紹介)新規求人・新規求職から抽出。

求人・求職者 賃金情報(フルタイム) 【9月】

黒 磯

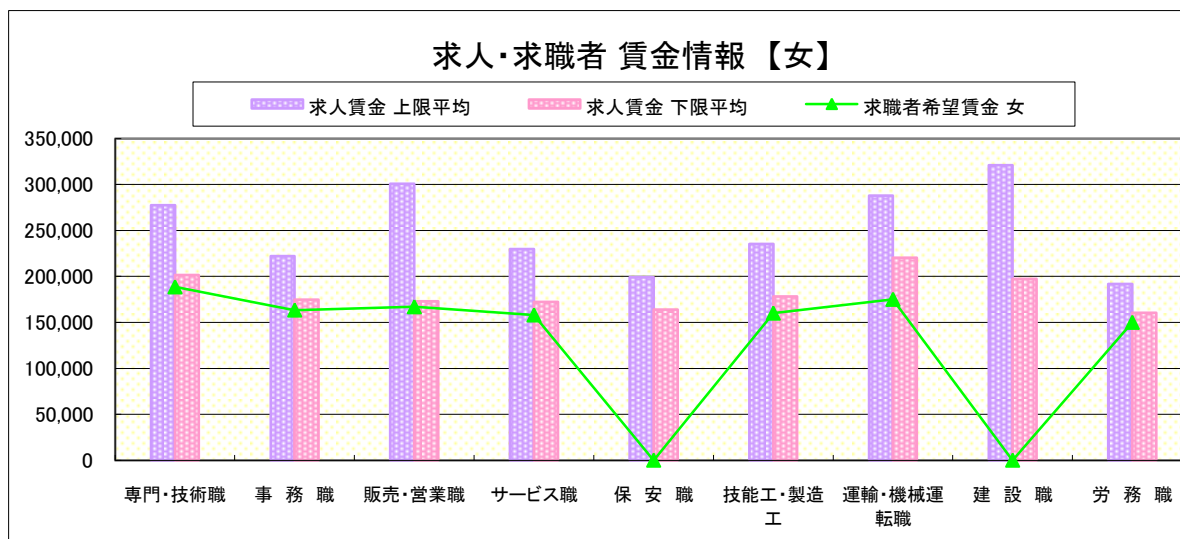
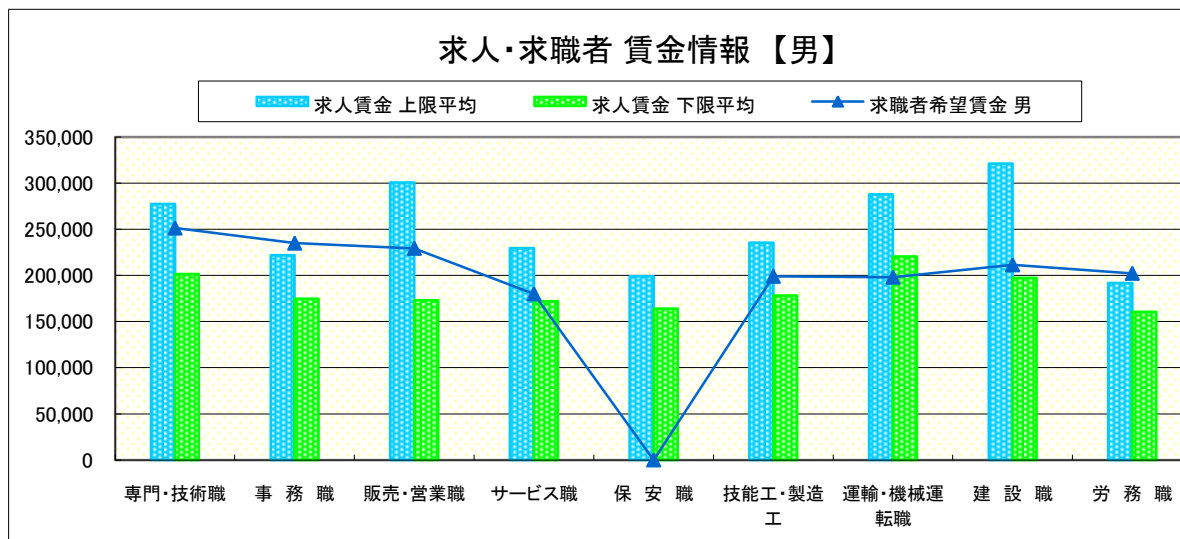
求人賃金・求職者希望賃金情報(常用)

(単位:円)

		求人賃金		求職者希望賃金	
		上限平均	下限平均	男	女
職 業 別	専門・技術職	277,490	201,446	251,429	188,571
	事務職	222,123	174,812	235,000	163,333
	販売・営業職	300,648	172,887	229,412	166,923
	サービス職	229,725	172,149	180,000	158,000
	保安職	198,947	163,997	-	-
	技能工・製造工	235,395	178,298	199,070	160,000
	運輸・機械運転職	287,827	220,500	198,000	175,000
	建設職	321,075	197,494	211,538	-
	労務職	191,645	160,481	202,308	150,000
	合計	253,676	183,023	210,408	164,737

* 求人賃金・求職者希望賃金は、ハローワークシステム(職業紹介)新規求人・新規求職から抽出。

* 求人賃金については、男女不問である。



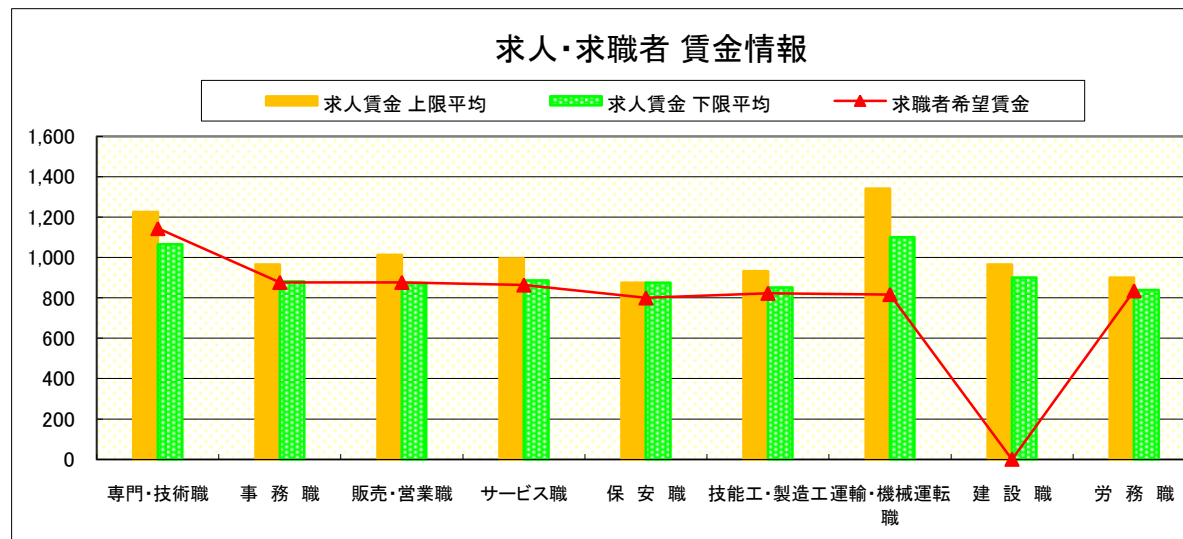
求人・求職者 賃金情報(パートタイム)【9月】

黒 磯

求人賃金・求職者希望賃金情報(常用)

(単位:円)

	職業別	求人賃金		求職者希望賃金
		上限平均	下限平均	
	専門・技術職	1,225	1,066	1,144
	事務職	966	882	877
	販売・営業職	1,013	873	877
	サービス職	996	886	864
	保安職	875	875	800
	技能工・製造工	932	852	823
	運輸・機械運転職	1,342	1,100	817
	建設職	965	900	-
	労務職	900	838	835
	合計	1,007	896	874



* 求人賃金・求職者希望賃金は、ハローワークシステム(職業紹介)新規求人・新規求職から抽出。