

求人・求職者 賃金情報(フルタイム) 【6月】

局 計

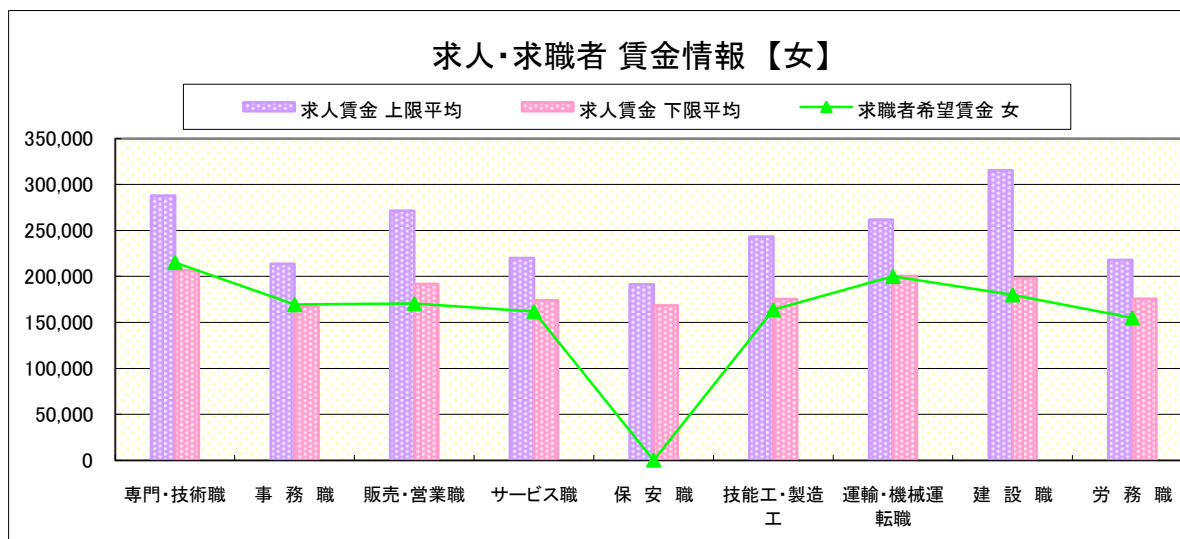
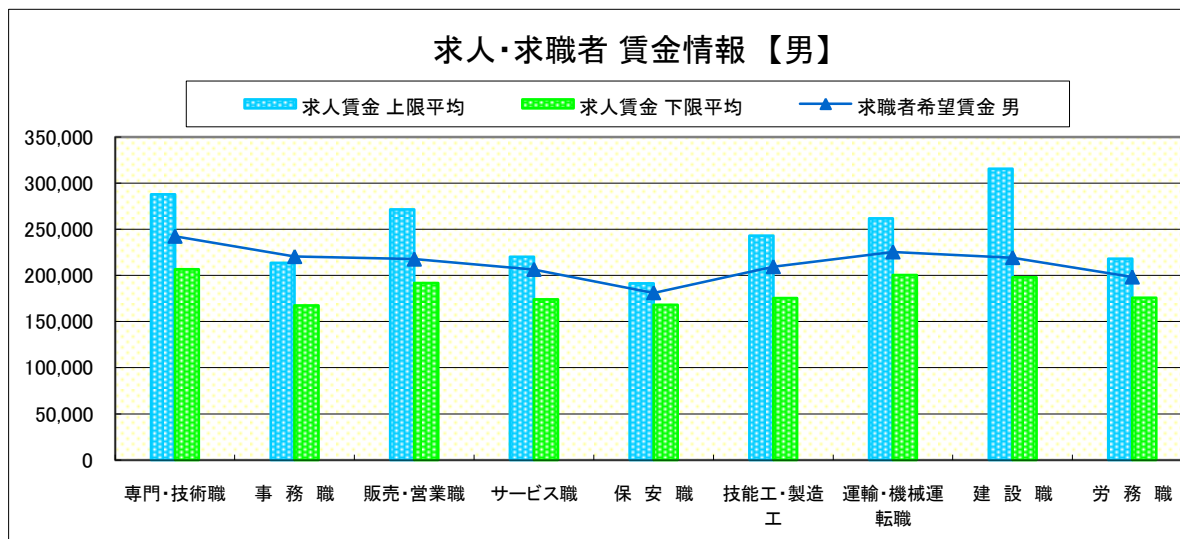
求人賃金・求職者希望賃金情報(常用)

(単位:円)

	職業別	求人賃金		求職者希望賃金	
		上限平均	下限平均	男	女
	専門・技術職	287,992	206,770	242,492	215,236
	事務職	213,720	167,365	220,444	169,335
	販売・営業職	271,419	191,842	217,672	170,497
	サービス職	220,143	174,120	206,516	161,869
	保安職	191,293	168,347	181,154	-
	技能工・製造工	243,172	175,549	209,502	163,774
	運輸・機械運転職	261,899	200,405	225,485	200,000
	建設職	315,540	198,181	219,353	180,000
	労務職	218,038	175,800	198,237	154,891
	合計	252,836	186,761	215,106	173,061

* 求人賃金・求職者希望賃金は、ハローワークシステム(職業紹介)新規求人・新規求職から抽出。

* 求人賃金については、男女不問である。



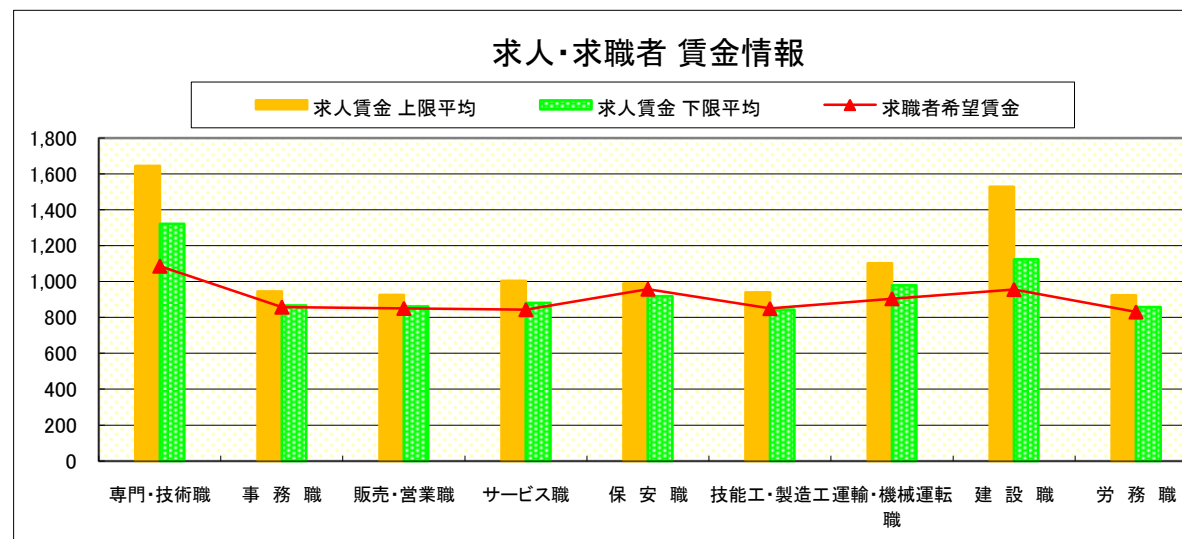
求人・求職者 賃金情報(パートタイム)【6月】

局 計

求人賃金・求職者希望賃金情報(常用)

(単位:円)

	職業別	求人賃金		求職者希望賃金
		上限平均	下限平均	
	専門・技術職	1,645	1,322	1,086
	事務職	946	866	858
	販売・営業職	926	862	851
	サービス職	1,005	881	844
	保安職	989	918	958
	技能工・製造工	939	843	850
	運輸・機械運転職	1,103	980	905
	建設職	1,528	1,123	956
	労務職	923	857	831
	合計	1,097	958	874



* 求人賃金・求職者希望賃金は、ハローワークシステム(職業紹介)新規求人・新規求職から抽出。

求人・求職者 賃金情報(フルタイム) 【6月】

県央1地区 《宇都宮・鹿沼・日光》

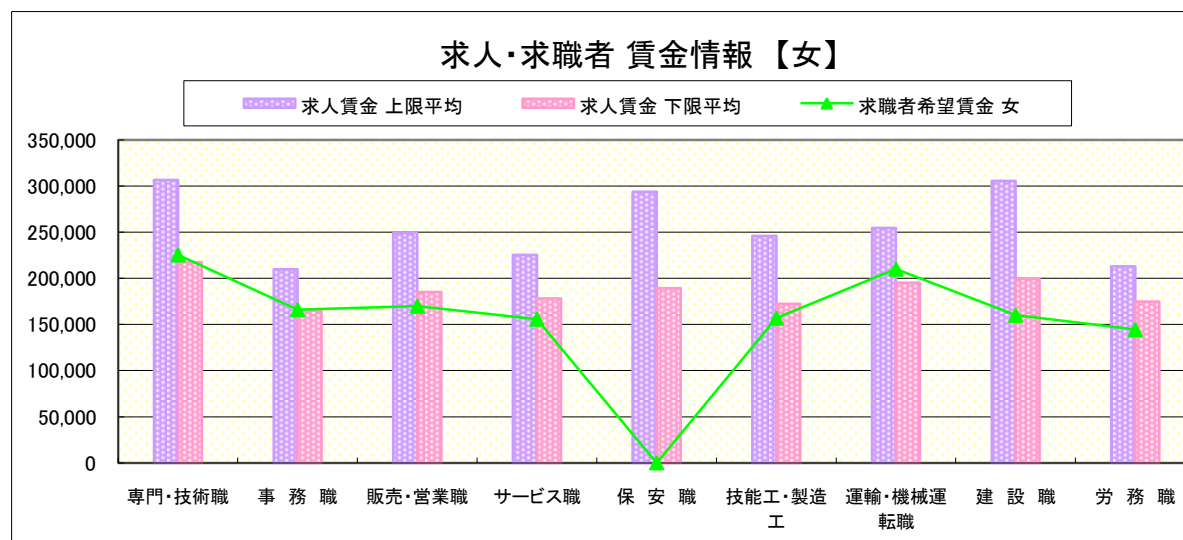
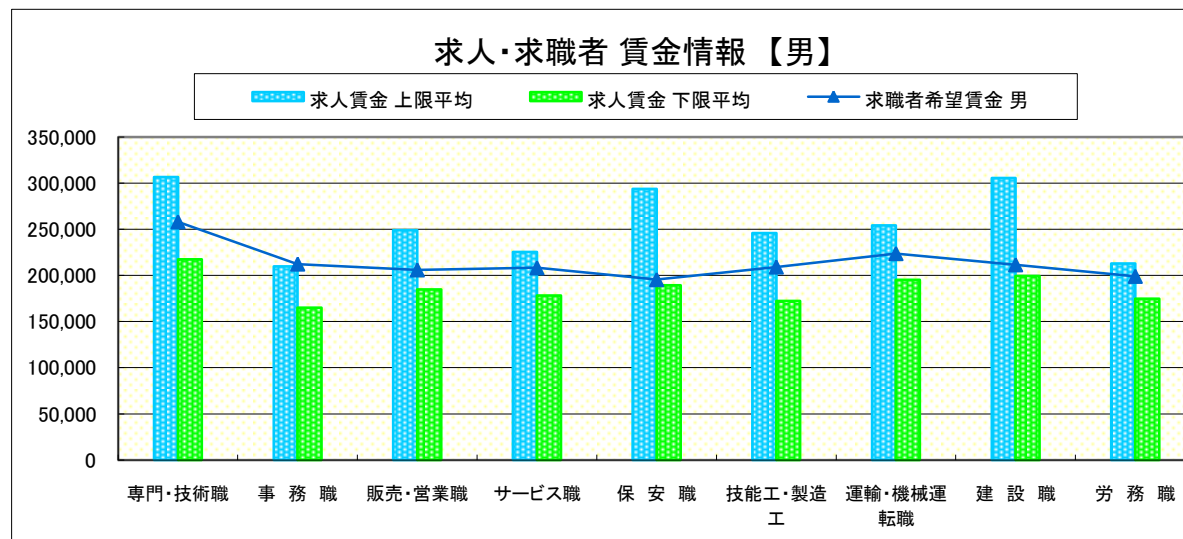
求人賃金・求職者希望賃金情報(常用)

(単位:円)

	職種	求人賃金		求職者希望賃金	
		上限平均	下限平均	男	女
職業別	専門・技術職	306,653	217,572	258,091	225,534
	事務職	209,687	164,922	212,395	166,066
	販売・営業職	248,929	184,988	206,073	169,848
	サービス職	225,372	178,363	208,305	155,801
	保安職	293,637	189,312	195,556	-
	技能工・製造工	246,005	172,361	209,203	156,911
	運輸・機械運転職	254,404	195,336	223,722	210,000
	建設職	305,430	199,466	211,587	160,000
	労務職	213,061	174,778	199,101	144,405
	合計		255,439	188,353	212,784

* 求人賃金・求職者希望賃金は、ハローワークシステム(職業紹介)新規求人・新規求職から抽出。

* 求人賃金については、男女不問である。



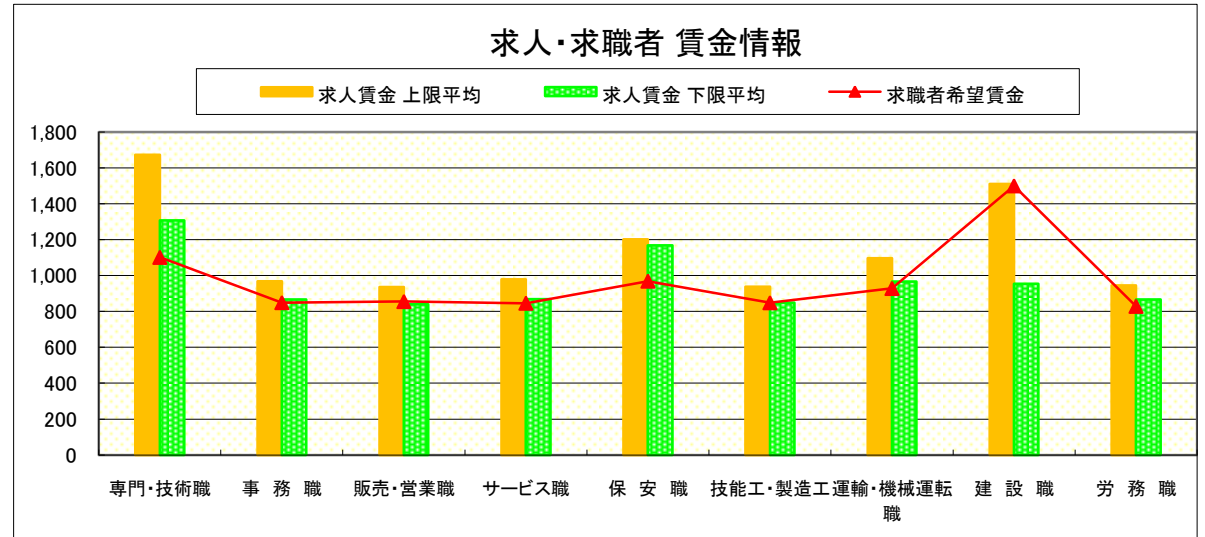
求人・求職者 賃金情報(パートタイム)【6月】

県央1地区 《宇都宮・鹿沼・日光》

求人賃金・求職者希望賃金情報(常用)

(単位:円)

職業別	職種	求人賃金		求職者希望賃金
		上限平均	下限平均	
職 業 別	専門・技術職	1,674	1,308	1,102
	事務職	968	867	849
	販売・営業職	937	841	855
	サービス職	979	869	846
	保安職	1,202	1,168	969
	技能工・製造工	938	848	849
	運輸・機械運転職	1,096	966	928
	建設職	1,511	955	1,500
	労務職	945	867	829
	合計		1,071	933



* 求人賃金・求職者希望賃金は、ハローワークシステム(職業紹介)新規求人・新規求職から抽出。

求人・求職者 賃金情報(フルタイム) 【6月】

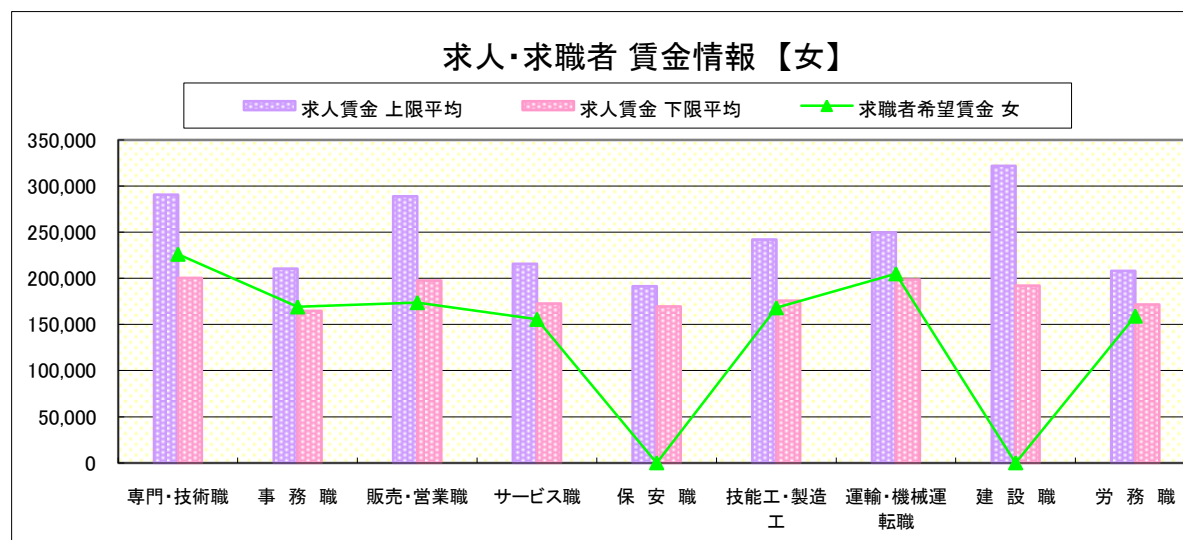
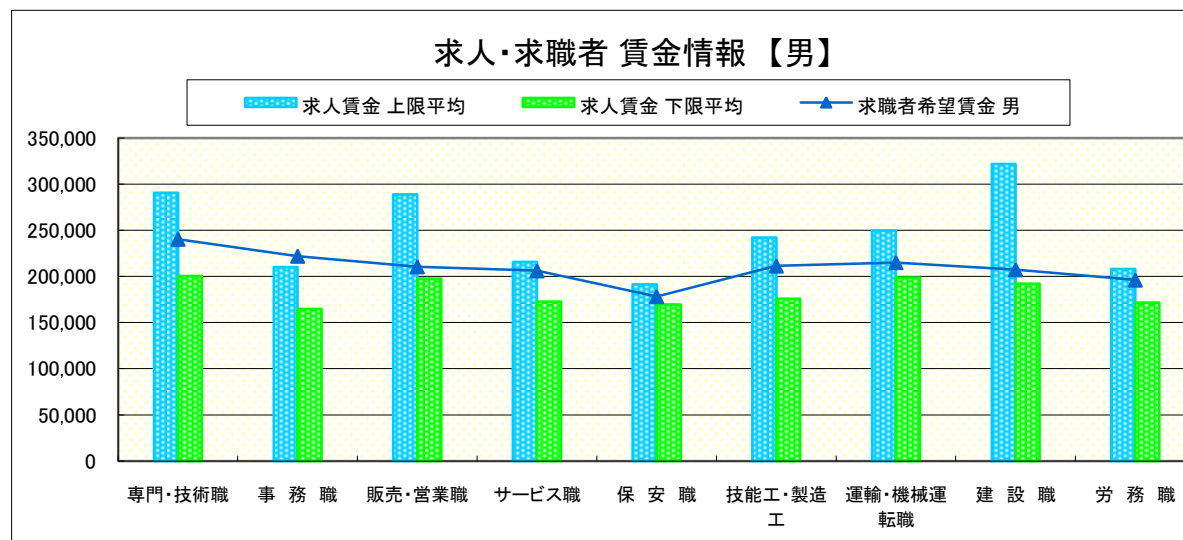
県央2地区 《宇都宮・真岡》

求人賃金・求職者希望賃金情報(常用) (単位:円)

職業別		求人賃金		求職者希望賃金	
		上限平均	下限平均	男	女
職業別	専門・技術職	290,710	200,572	240,471	226,198
	事務職	210,319	164,667	222,054	169,078
	販売・営業職	288,770	197,615	210,582	173,750
	サービス職	215,720	172,583	206,204	155,577
	保安職	191,274	169,623	178,334	-
	技能工・製造工	242,202	175,930	211,419	168,117
	運輸・機械運転職	249,834	198,789	215,176	205,000
	建設職	321,955	192,019	207,381	-
	労務職	208,197	171,753	196,210	159,034
	合計	249,813	183,335	212,193	174,840

* 求人賃金・求職者希望賃金は、ハローワークシステム(職業紹介)新規求人・新規求職から抽出。

* 求人賃金については、男女不問である。

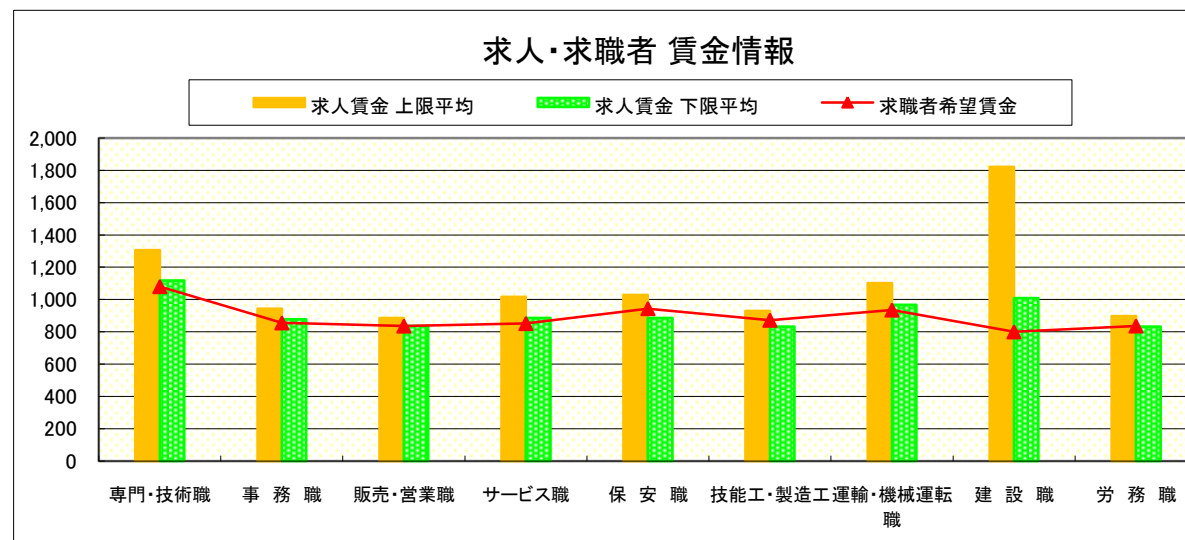


求人・求職者 賃金情報(パートタイム)【6月】

県央2地区 《宇都宮・真岡》

求人賃金・求職者希望賃金情報(常用) (単位:円)

職業別	職業	求人賃金		求職者希望賃金
		上限平均	下限平均	
職業別	専門・技術職	1,306	1,117	1,080
	事務職	943	877	856
	販売・営業職	886	836	836
	サービス職	1,016	887	852
	保安職	1,028	885	944
	技能工・製造工	930	832	872
	運輸・機械運転職	1,103	967	935
	建設職	1,821	1,009	800
	労務職	898	833	837
	合計		1,010	903



* 求人賃金・求職者希望賃金は、ハローワークシステム(職業紹介)新規求人・新規求職から抽出。

求人・求職者 賃金情報(フルタイム) 【6月】

県央3地区 《宇都宮・那須烏山》

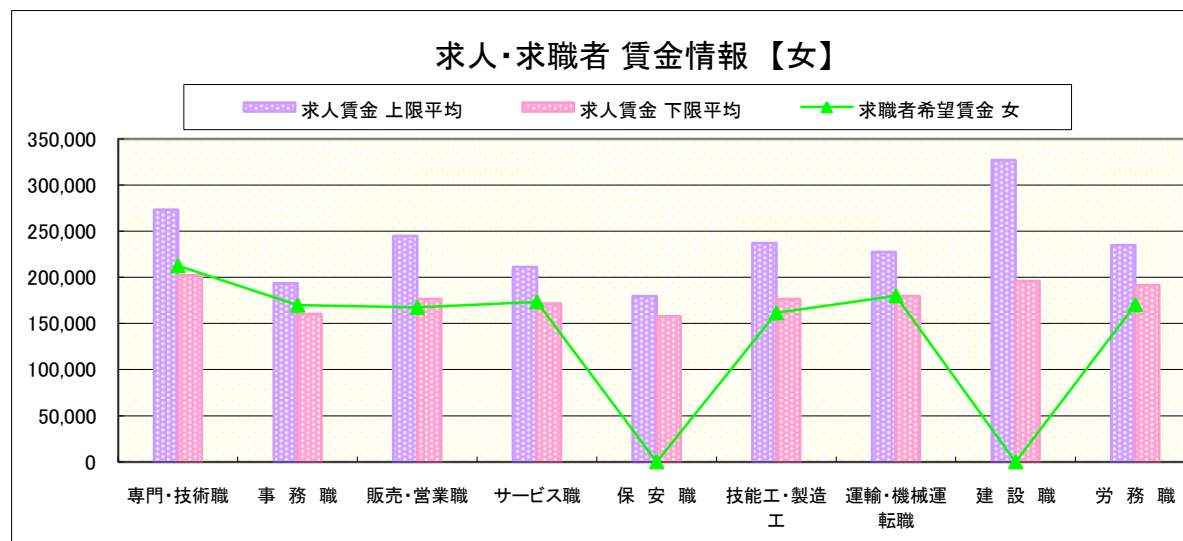
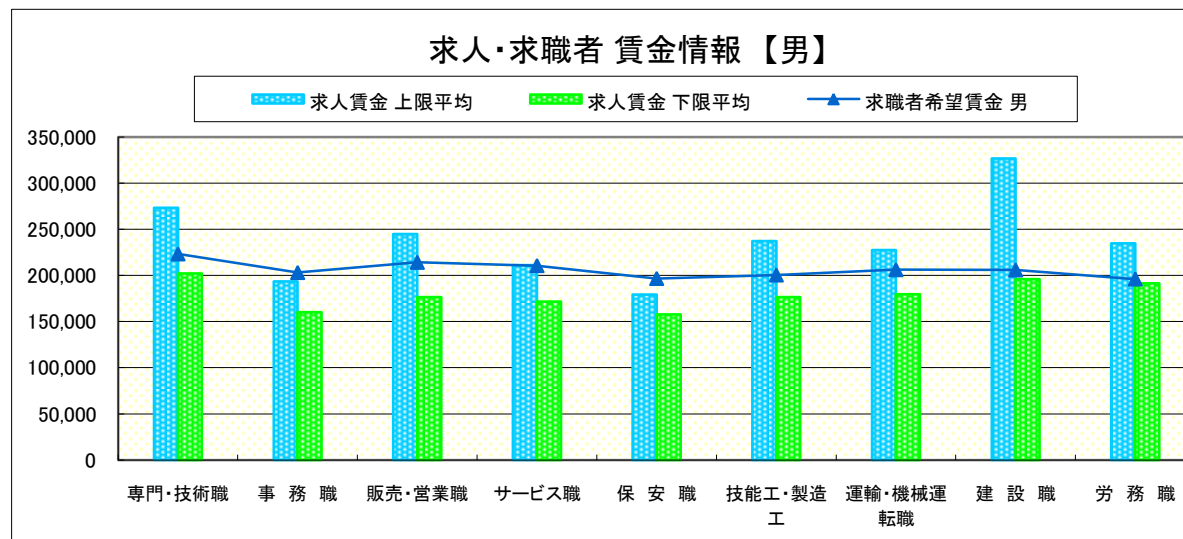
求人賃金・求職者希望賃金情報(常用)

(単位:円)

	職種	求人賃金		求職者希望賃金	
		上限平均	下限平均	男	女
職業別	専門・技術職	273,311	202,075	223,328	212,587
	事務職	193,574	160,058	203,125	169,867
	販売・営業職	244,830	176,605	214,219	167,500
	サービス職	211,085	171,498	210,649	173,482
	保安職	179,437	157,862	196,667	-
	技能工・製造工	237,112	176,419	200,435	161,488
	運輸・機械運転職	227,573	179,751	206,191	180,000
	建設職	326,936	195,872	205,953	-
	労務職	234,668	191,386	196,072	170,357
	合計	241,342	182,746	207,366	175,383

* 求人賃金・求職者希望賃金は、ハローワークシステム(職業紹介)新規求人・新規求職から抽出。

* 求人賃金については、男女不問である。

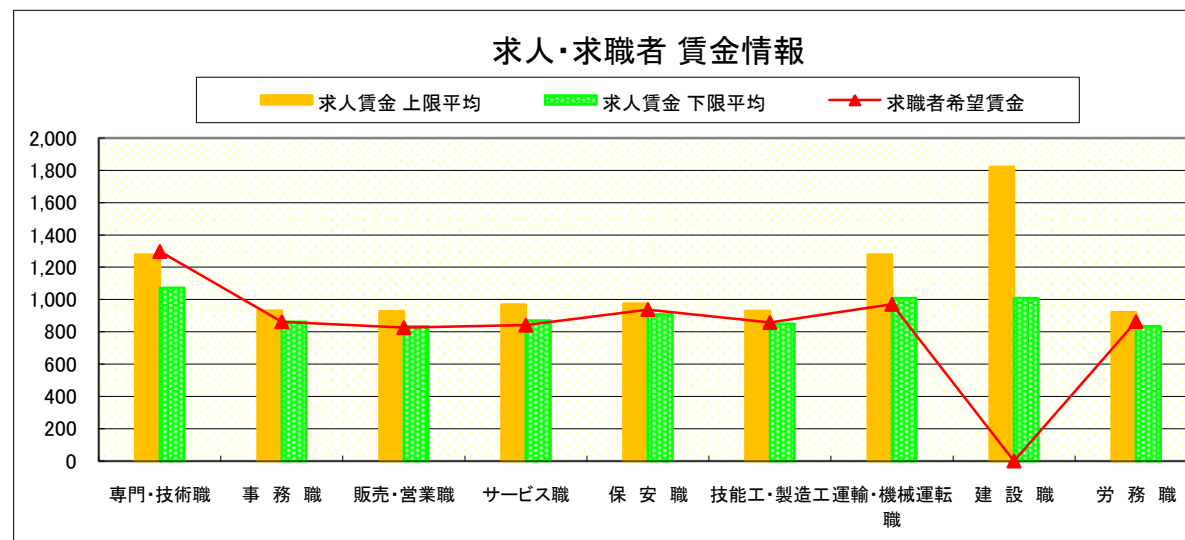


求人・求職者 賃金情報(パートタイム)【6月】

県央3地区 《宇都宮・那須烏山》

求人賃金・求職者希望賃金情報(常用) (単位:円)

職業別	職種	求人賃金		求職者希望賃金
		上限平均	下限平均	
職業別	専門・技術職	1,279	1,072	1,298
	事務職	931	862	863
	販売・営業職	928	835	826
	サービス職	968	869	842
	保安職	975	907	938
	技能工・製造工	929	850	858
	運輸・機械運転職	1,278	1,009	970
	建設職	1,821	1,009	-
	労務職	922	835	864
	合計		1,017	901



* 求人賃金・求職者希望賃金は、ハローワークシステム(職業紹介)新規求人・新規求職から抽出。

求人・求職者 賃金情報(フルタイム) 【6月】

県南1地区 《小山・栃木》

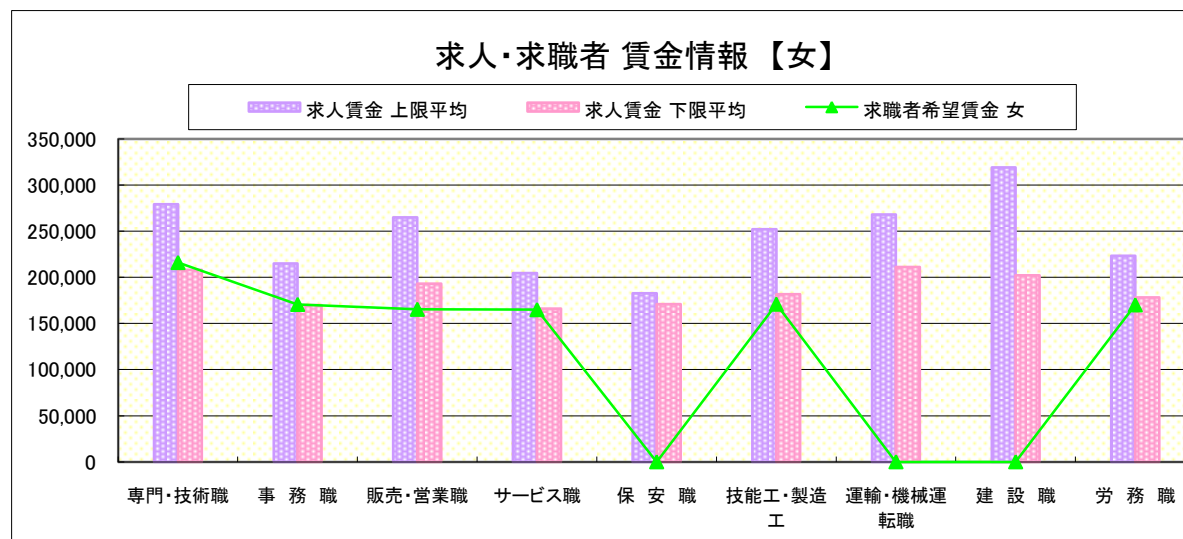
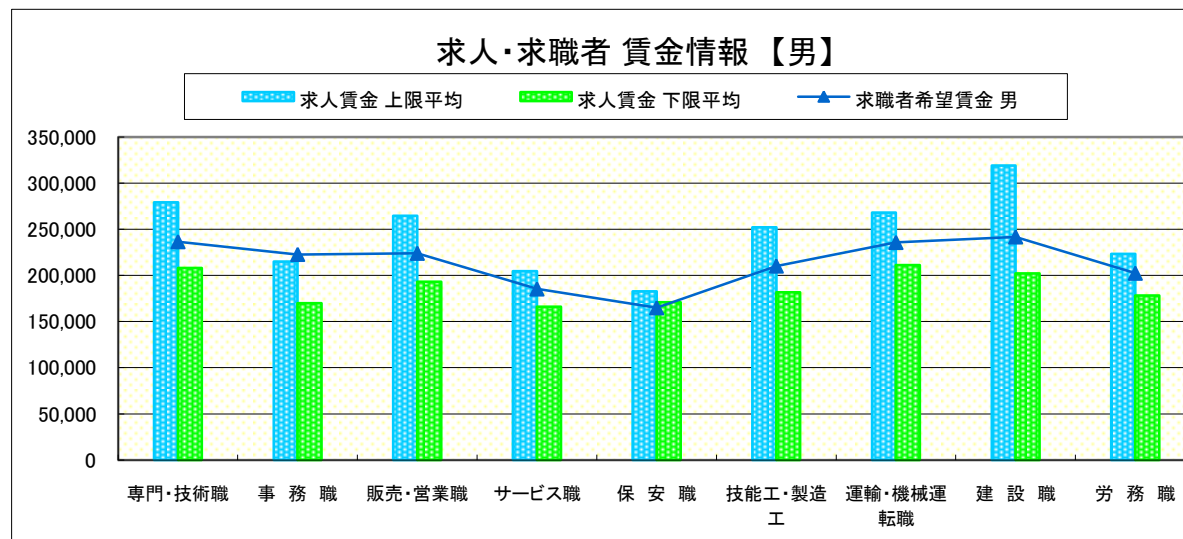
求人賃金・求職者希望賃金情報(常用)

(単位:円)

		求人賃金		求職者希望賃金	
		上限平均	下限平均	男	女
職業別	専門・技術職	279,281	208,126	236,518	216,050
	事務職	214,867	170,001	222,771	170,623
	販売・営業職	264,805	193,148	223,983	165,333
	サービス職	204,454	166,010	185,364	164,936
	保安職	182,630	170,798	165,000	-
	技能工・製造工	252,078	181,590	210,173	170,873
	運輸・機械運転職	268,113	211,114	235,713	-
	建設職	319,096	202,203	241,702	-
	労務職	223,465	178,111	202,416	170,143
	合計	254,612	190,321	216,415	174,667

* 求人賃金・求職者希望賃金は、ハローワークシステム(職業紹介)新規求人・新規求職から抽出。

* 求人賃金については、男女不問である。



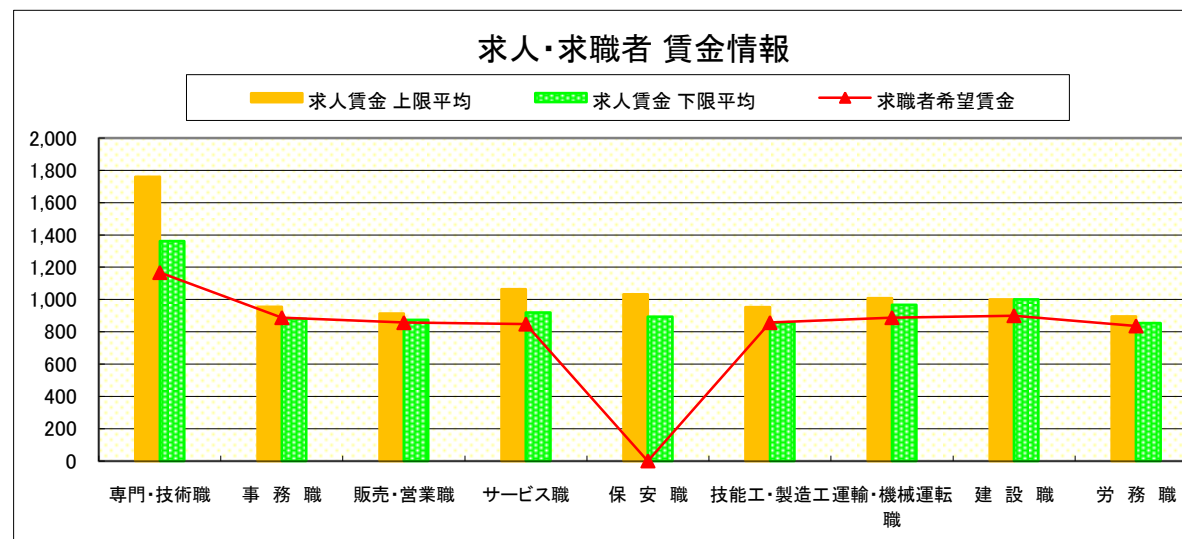
求人・求職者 賃金情報(パートタイム)【6月】

県南1地区 《小山・栃木》

求人賃金・求職者希望賃金情報(常用)

(単位:円)

	職業別	求人賃金		求職者希望賃金
		上限平均	下限平均	
	専門・技術職	1,760	1,362	1,168
	事務職	956	880	888
	販売・営業職	913	875	857
	サービス職	1,065	920	848
	保安職	1,032	895	-
	技能工・製造工	953	856	857
	運輸・機械運転職	1,009	966	888
	建設職	1,000	1,000	900
	労務職	897	853	837
	合計	1,260	1,056	884



* 求人賃金・求職者希望賃金は、ハローワークシステム(職業紹介)新規求人・新規求職から抽出。

求人・求職者 賃金情報(フルタイム)【6月】

県南2地区 《足利・佐野》

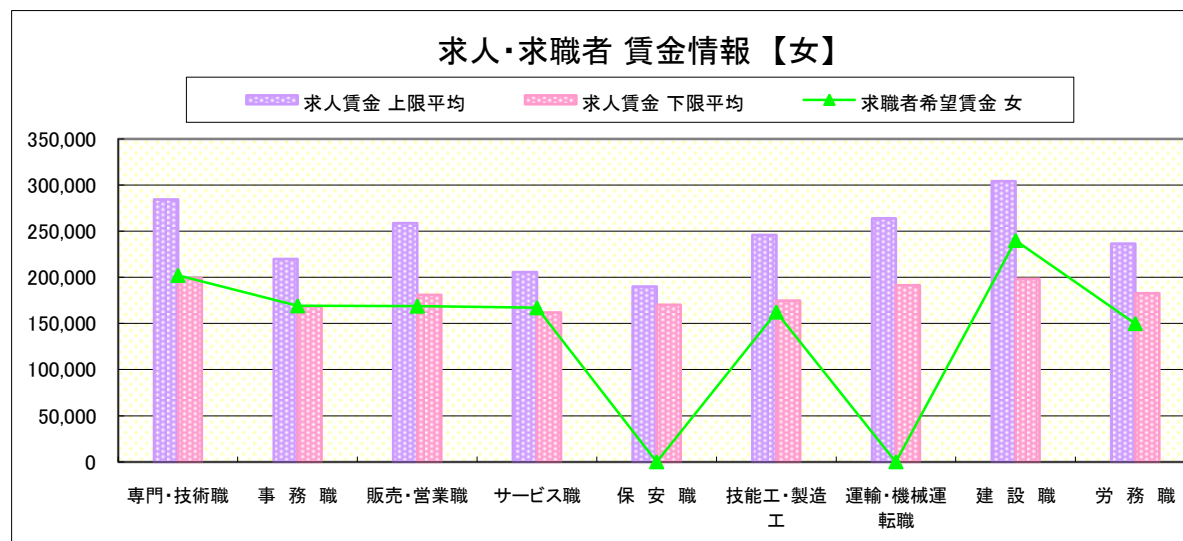
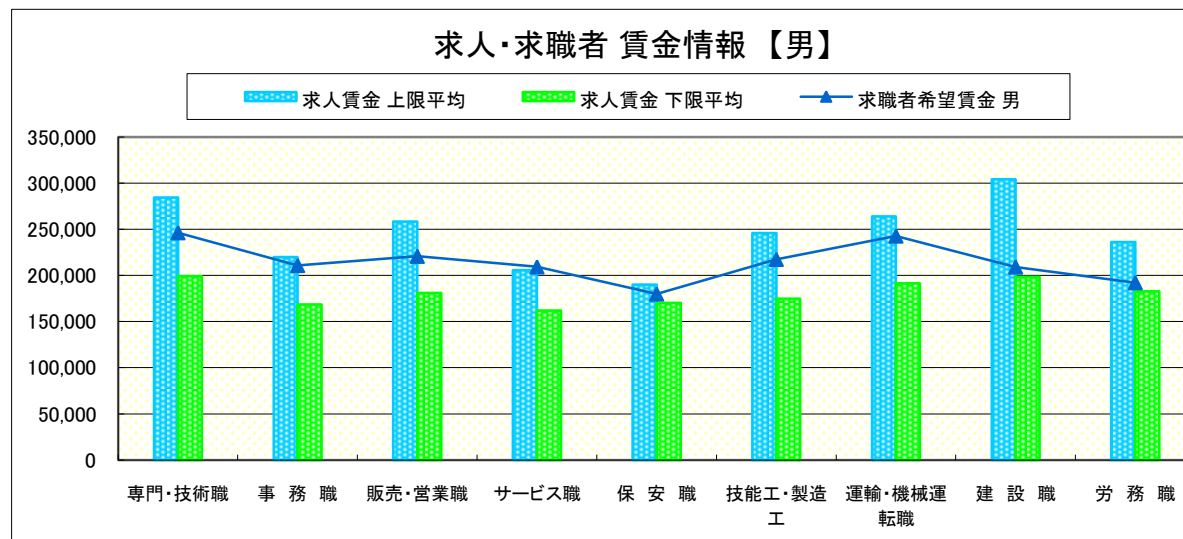
求人賃金・求職者希望賃金情報(常用)

(単位:円)

	職種	求人賃金		求職者希望賃金	
		上限平均	下限平均	男	女
職 業 別	専門・技術職	284,536	199,054	246,250	202,143
	事務職	219,857	168,438	210,804	169,131
	販売・営業職	258,571	181,069	220,801	168,778
	サービス職	205,513	161,797	209,341	167,000
	保安職	189,925	170,217	180,000	-
	技能工・製造工	245,897	174,721	217,428	162,357
	運輸・機械運転職	264,077	191,561	242,677	-
	建設職	304,300	198,341	209,167	240,000
	労務職	236,355	182,741	192,216	149,929
	合計		250,132	181,626	219,633

* 求人賃金・求職者希望賃金は、ハローワークシステム(職業紹介)新規求人・新規求職から抽出。

* 求人賃金については、男女不問である。



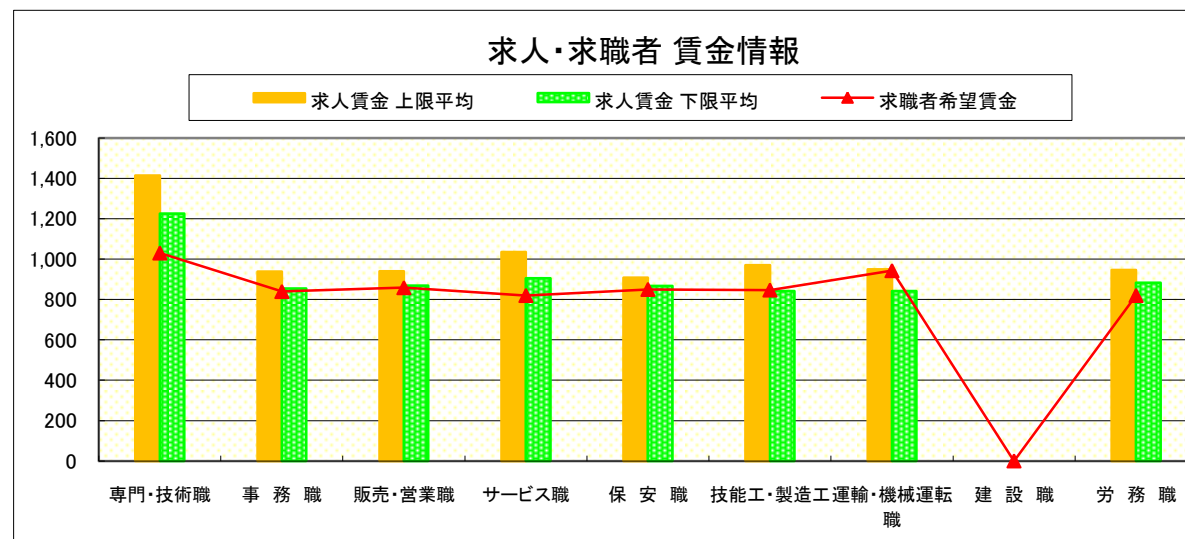
求人・求職者 賃金情報(パートタイム)【6月】

県南2地区 《足利・佐野》

求人賃金・求職者希望賃金情報(常用)

(単位:円)

		求人賃金		求職者希望賃金
		上限平均	下限平均	
職業別	専門・技術職	1,414	1,226	1,031
	事務職	939	855	840
	販売・営業職	941	869	859
	サービス職	1,036	905	820
	保安職	909	867	850
	技能工・製造工	970	841	847
	運輸・機械運転職	949	842	943
	建設職	-	-	-
	労務職	947	883	820
	合計	1,056	936	851



* 求人賃金・求職者希望賃金は、ハローワークシステム(職業紹介)新規求人・新規求職から抽出。

求人・求職者 賃金情報(フルタイム) 【6月】

県 北

《大田原・矢板・黒磯》

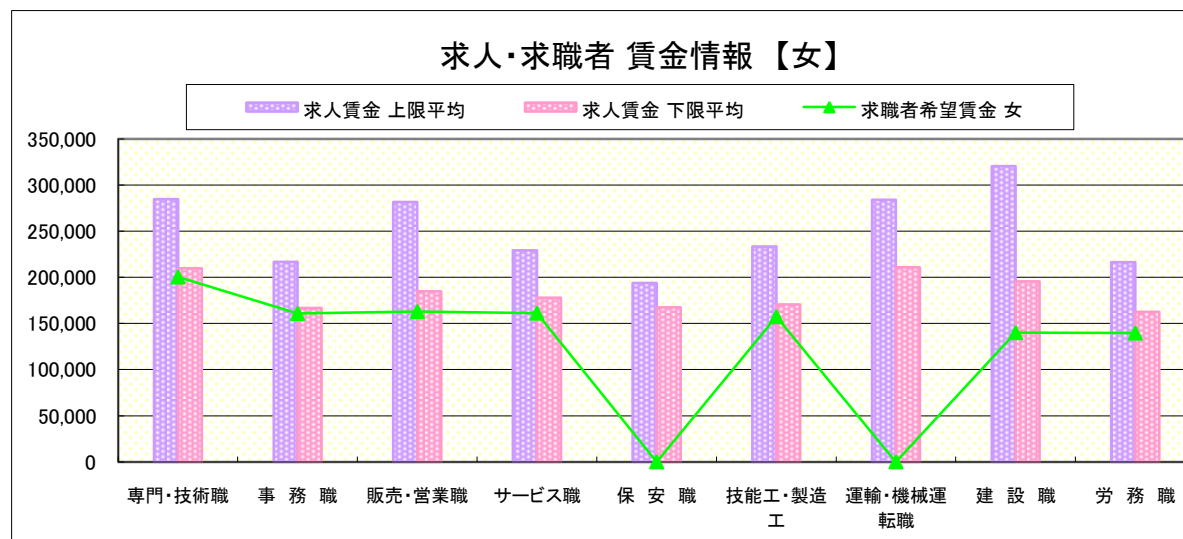
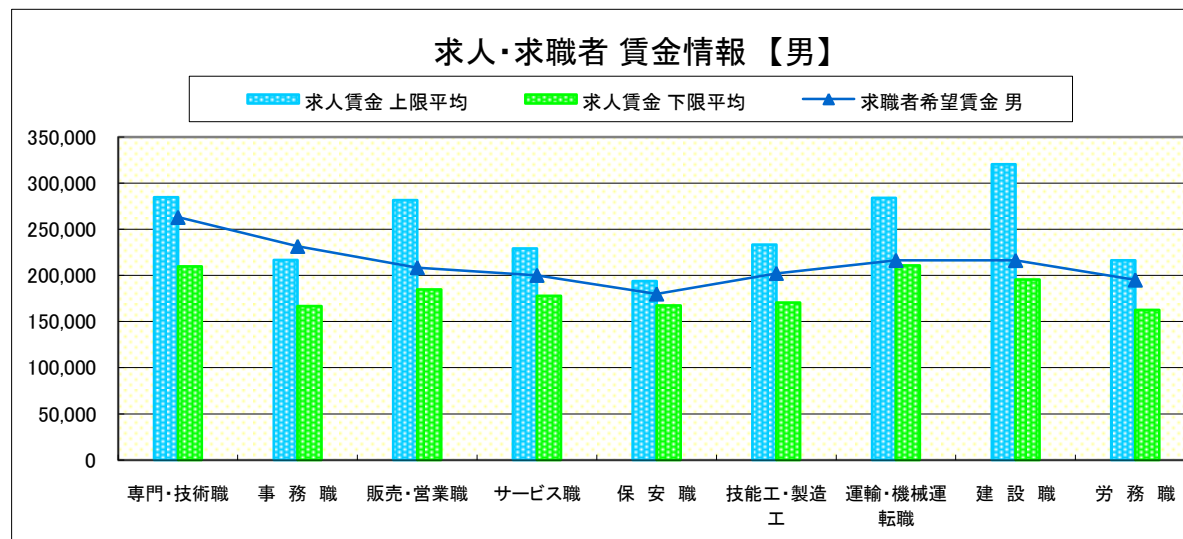
求人賃金・求職者希望賃金情報(常用)

(単位:円)

	職種	求人賃金		求職者希望賃金	
		上限平均	下限平均	男	女
	専門・技術職	284,809	209,652	263,142	200,347
	事務職	216,804	166,652	231,656	160,747
	販売・営業職	281,719	184,712	208,581	162,991
	サービス職	229,099	177,821	200,260	161,227
	保安職	193,740	167,320	180,000	-
	技能工・製造工	233,491	170,749	202,347	157,378
	運輸・機械運転職	283,918	210,998	216,469	-
	建設職	320,632	195,534	216,359	140,000
	労務職	216,319	162,684	195,109	139,556
	合計	254,475	185,369	214,010	165,069

* 求人賃金・求職者希望賃金は、ハローワークシステム(職業紹介)新規求人・新規求職から抽出。

* 求人賃金については、男女不問である。



求人・求職者 賃金情報(パートタイム)【6月】

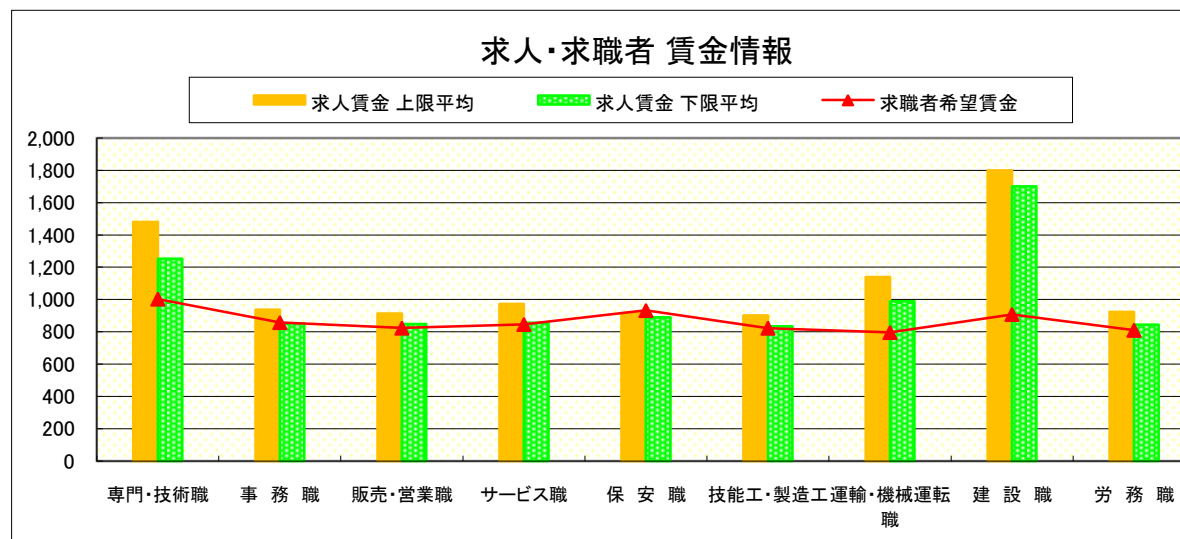
県 北

《大田原・矢板・黒磯》

求人賃金・求職者希望賃金情報(常用)

(単位:円)

職業別	職種	求人賃金		求職者希望賃金
		上限平均	下限平均	
職 業 別	専門・技術職	1,480	1,252	1,003
	事務職	936	853	858
	販売・営業職	914	847	823
	サービス職	974	856	846
	保安職	915	890	933
	技能工・製造工	902	834	823
	運輸・機械運転職	1,140	989	796
	建設職	1,800	1,700	908
	労務職	924	844	810
	合 計		1,025	913



* 求人賃金・求職者希望賃金は、ハローワークシステム(職業紹介)新規求人・新規求職から抽出。

求人・求職者 賃金情報(フルタイム)【6月】

県 央

《宇都宮・那須烏山・鹿沼・真岡・日光》

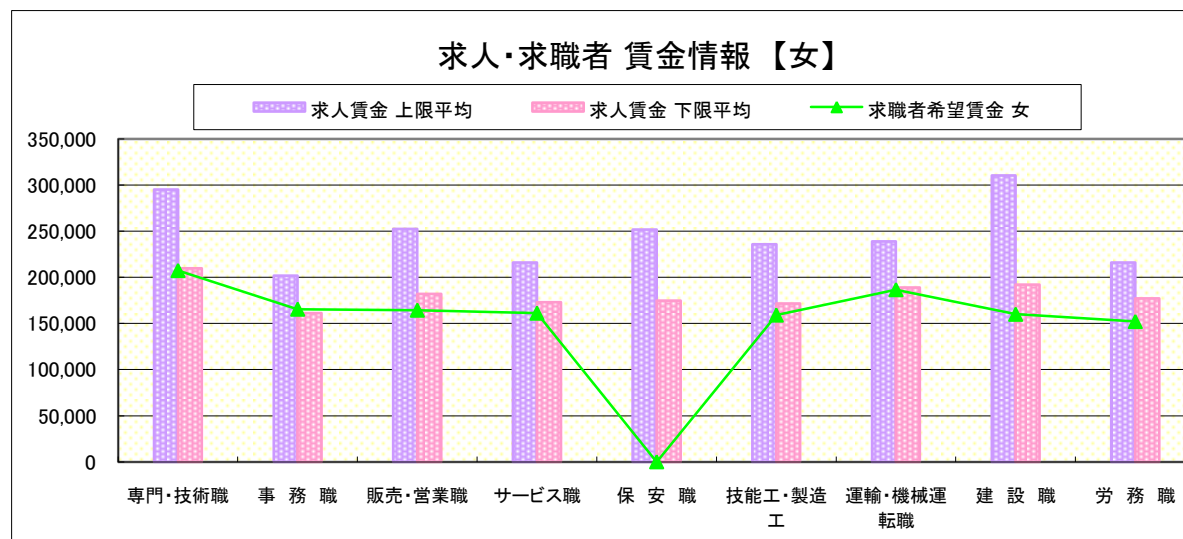
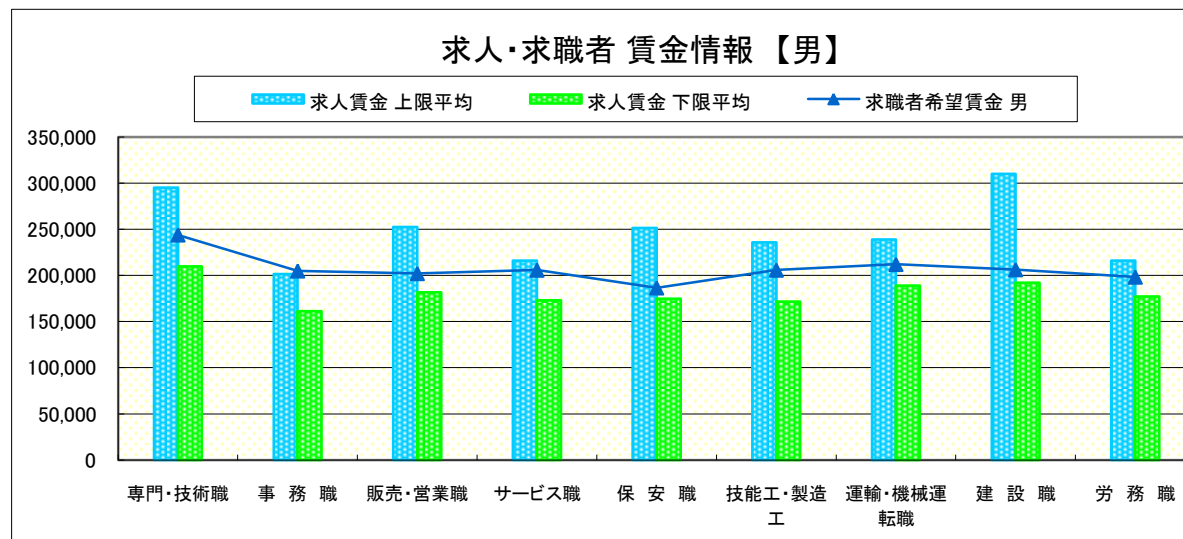
求人賃金・求職者希望賃金情報(常用)

(単位:円)

職業別	職種	求人賃金		求職者希望賃金	
		上限平均	下限平均	男	女
職業別	専門・技術職	295,164	209,839	243,998	207,432
	事務職	201,660	161,268	205,008	165,506
	販売・営業職	252,534	181,869	202,189	164,409
	サービス職	215,960	172,930	205,872	161,176
	保安職	251,625	174,908	186,667	-
	技能工・製造工	235,941	171,685	205,915	159,131
	運輸・機械運転職	239,019	189,041	212,113	186,667
	建設職	310,248	192,241	206,381	160,000
	労務職	216,043	177,038	198,373	152,113
	合計		247,844	183,840	207,425

* 求人賃金・求職者希望賃金は、ハローワークシステム(職業紹介)新規求人・新規求職から抽出。

* 求人賃金については、男女不問である。



求人・求職者 賃金情報(パートタイム)【6月】

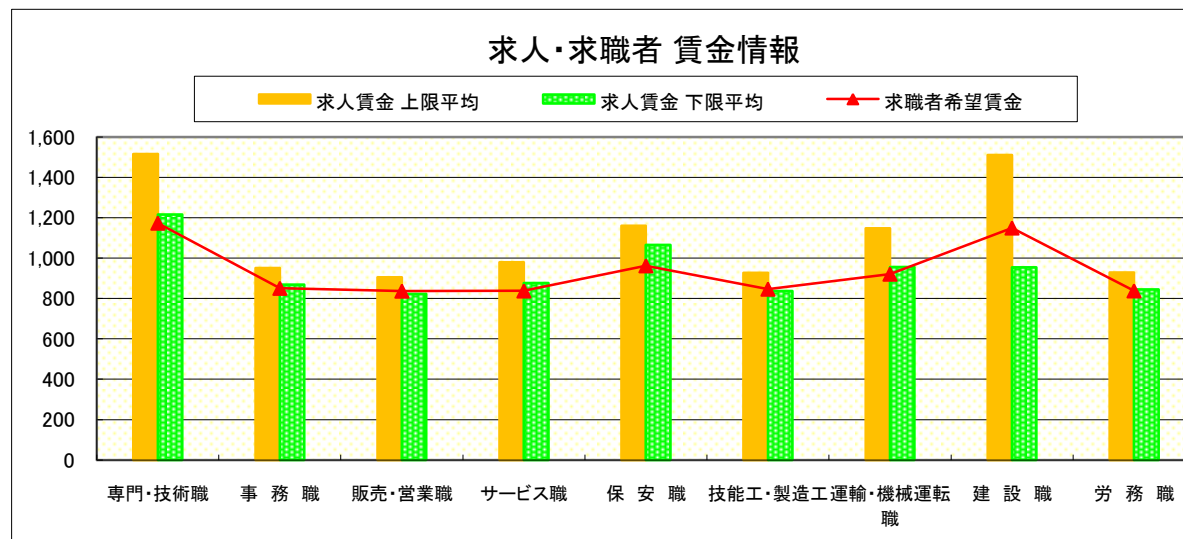
県 央

《宇都宮・那須烏山・鹿沼・真岡・日光》

求人賃金・求職者希望賃金情報(常用)

(単位:円)

職業別		求人賃金		求職者希望賃金
		上限平均	下限平均	
職業別	専門・技術職	1,517	1,216	1,174
	事務職	951	869	851
	販売・営業職	905	822	837
	サービス職	980	876	838
	保安職	1,161	1,066	963
	技能工・製造工	927	838	847
	運輸・機械運転職	1,148	956	921
	建設職	1,511	955	1,150
	労務職	929	844	838
	合計	1,038	913	869



* 求人賃金・求職者希望賃金は、ハローワークシステム(職業紹介)新規求人・新規求職から抽出。

求人・求職者 賃金情報(フルタイム)【6月】

県 南

《栃木・佐野・足利・小山》

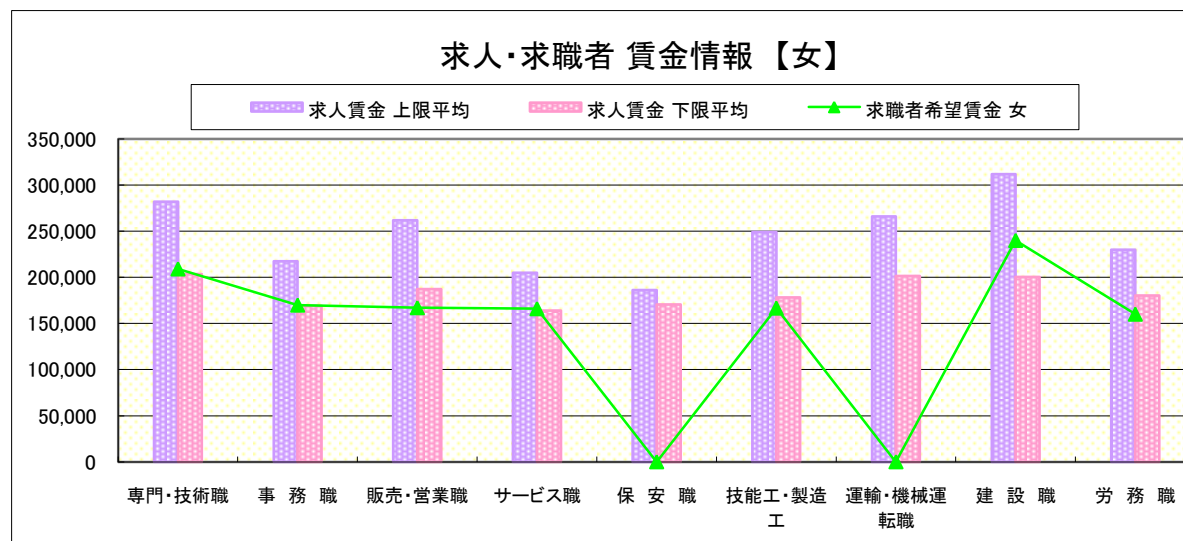
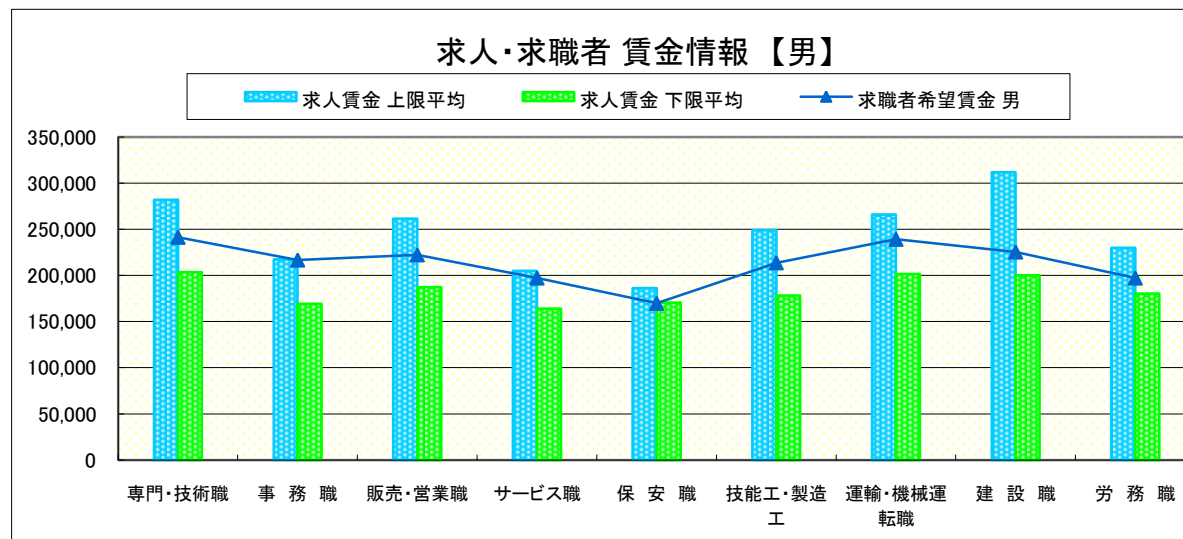
求人賃金・求職者希望賃金情報(常用)

(単位:円)

	職種	求人賃金		求職者希望賃金	
		上限平均	下限平均	男	女
職 業 別	専門・技術職	281,908	203,590	241,384	209,096
	事務職	217,362	169,220	216,787	169,877
	販売・営業職	261,688	187,109	222,392	167,056
	サービス職	204,983	163,903	197,352	165,968
	保安職	186,277	170,507	170,000	-
	技能工・製造工	248,987	178,155	213,800	166,615
	運輸・機械運転職	266,095	201,338	239,195	-
	建設職	311,698	200,272	225,434	240,000
	労務職	229,910	180,426	197,316	160,036
	合 計		252,372	185,974	218,024

* 求人賃金・求職者希望賃金は、ハローワークシステム(職業紹介)新規求人・新規求職から抽出。

* 求人賃金については、男女不問である。



求人・求職者 賃金情報(パートタイム)【6月】

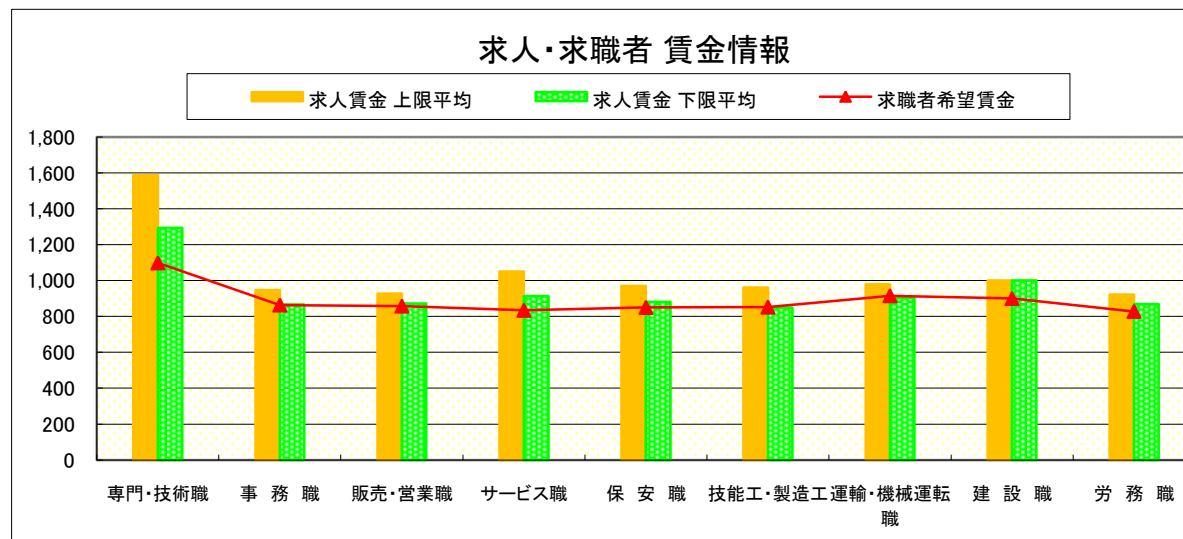
県 南

《栃木・佐野・足利・小山》

求人賃金・求職者希望賃金情報(常用)

(単位:円)

職業別	職種	求人賃金		求職者希望賃金
		上限平均	下限平均	
職業別	専門・技術職	1,587	1,294	1,099
	事務職	947	867	864
	販売・営業職	927	872	858
	サービス職	1,050	912	834
	保安職	970	881	850
	技能工・製造工	961	848	852
	運輸・機械運転職	979	904	916
	建設職	1,000	1,000	900
	労務職	922	868	828
	合計		1,158	996



* 求人賃金・求職者希望賃金は、ハローワークシステム(職業紹介)新規求人・新規求職から抽出。

求人・求職者 賃金情報(フルタイム) 【6月】

宇 都 宮

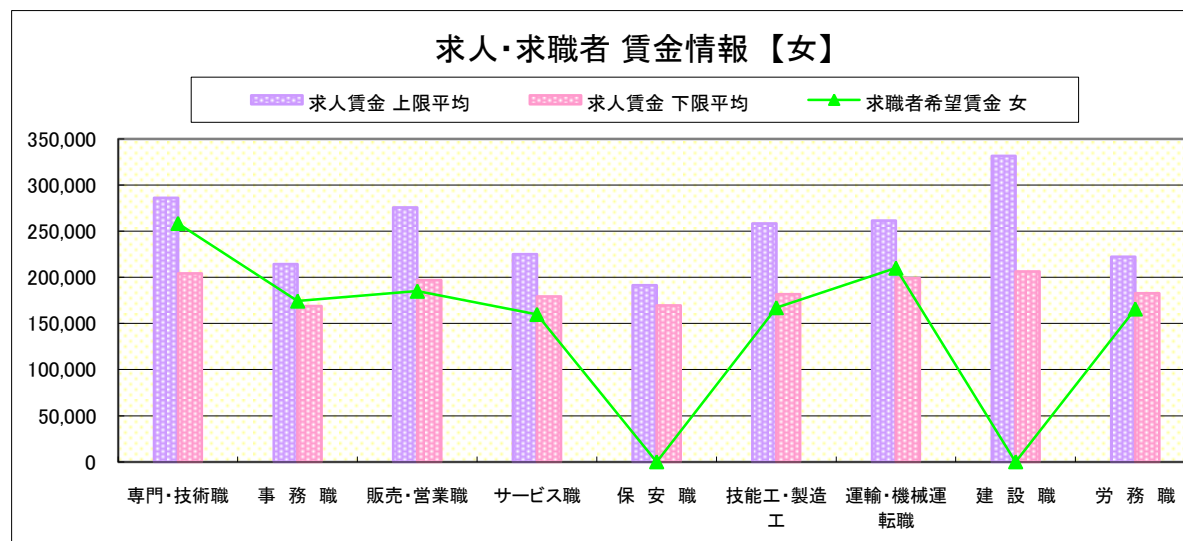
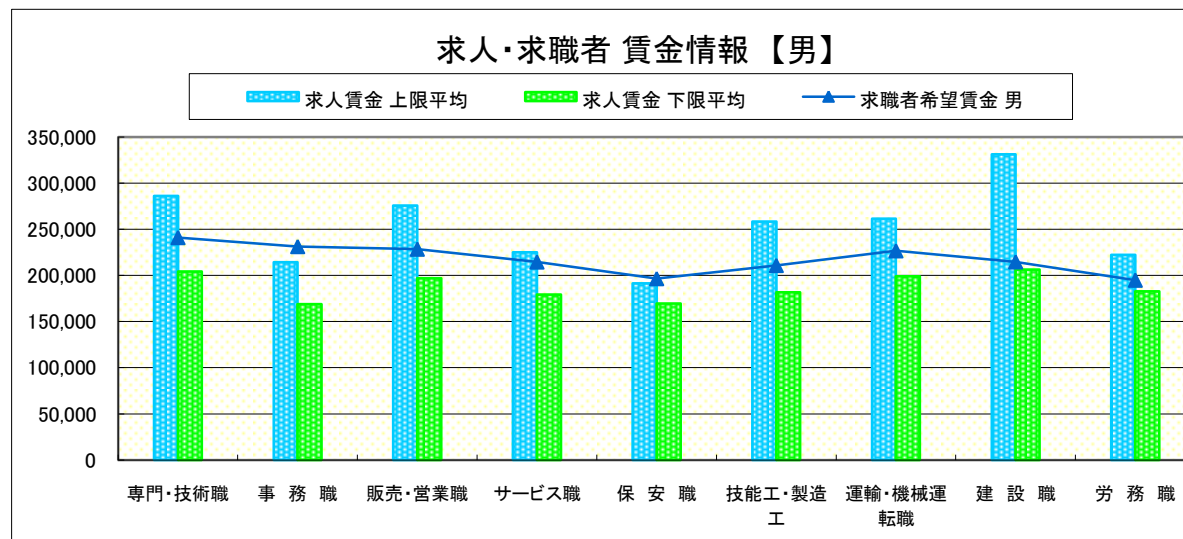
求人賃金・求職者希望賃金情報(常用)

(単位:円)

	職業別	求人賃金		求職者希望賃金	
		上限平均	下限平均	男	女
	専門・技術職	286,091	204,407	240,941	258,507
	事務職	214,272	168,938	231,250	174,278
	販売・営業職	275,660	197,029	228,438	185,000
	サービス職	224,962	179,300	214,630	159,821
	保安職	191,274	169,623	196,667	-
	技能工・製造工	258,467	181,677	210,870	167,143
	運輸・機械運転職	261,466	198,941	226,667	210,000
	建設職	331,416	206,488	214,762	-
	労務職	222,348	182,711	195,000	165,714
	合計	254,704	189,009	220,172	185,649

* 求人賃金・求職者希望賃金は、ハローワークシステム(職業紹介)新規求人・新規求職から抽出。

* 求人賃金については、男女不問である。



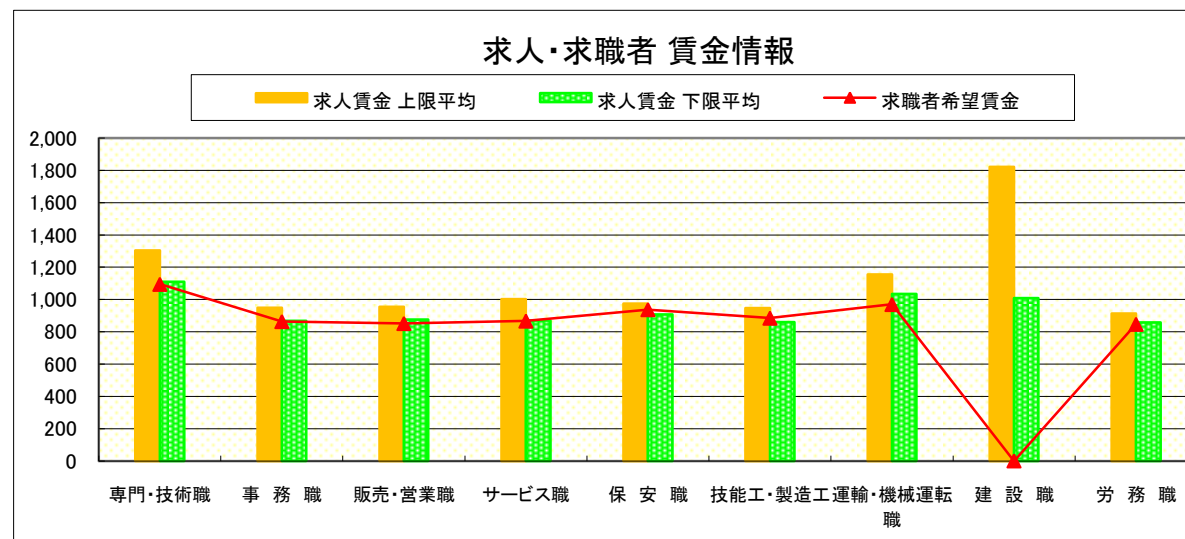
求人・求職者 賃金情報(パートタイム)【6月】

宇 都 宮

求人賃金・求職者希望賃金情報(常用)

(単位:円)

	職業別	求人賃金		求職者希望賃金
		上限平均	下限平均	
	専門・技術職	1,304	1,110	1,095
	事務職	949	868	864
	販売・営業職	955	876	852
	サービス職	1,003	869	867
	保安職	975	907	938
	技能工・製造工	948	860	885
	運輸・機械運転職	1,155	1,034	970
	建設職	1,821	1,009	-
	労務職	914	858	847
	合計	1,037	919	902



* 求人賃金・求職者希望賃金は、ハローワークシステム(職業紹介)新規求人・新規求職から抽出。

求人・求職者 賃金情報(フルタイム) 【6月】

那 須 烏 山

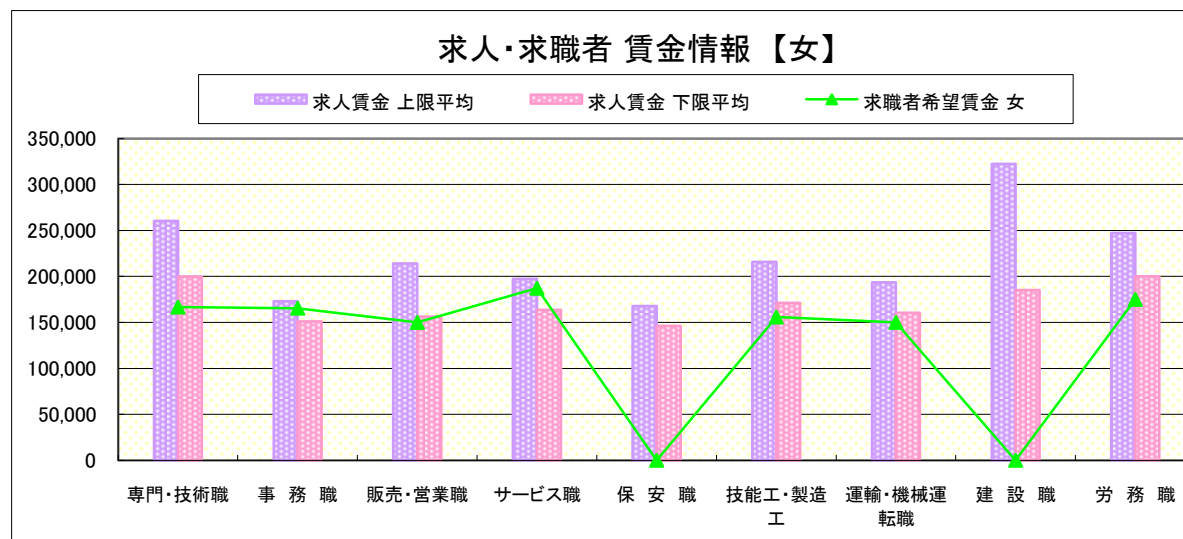
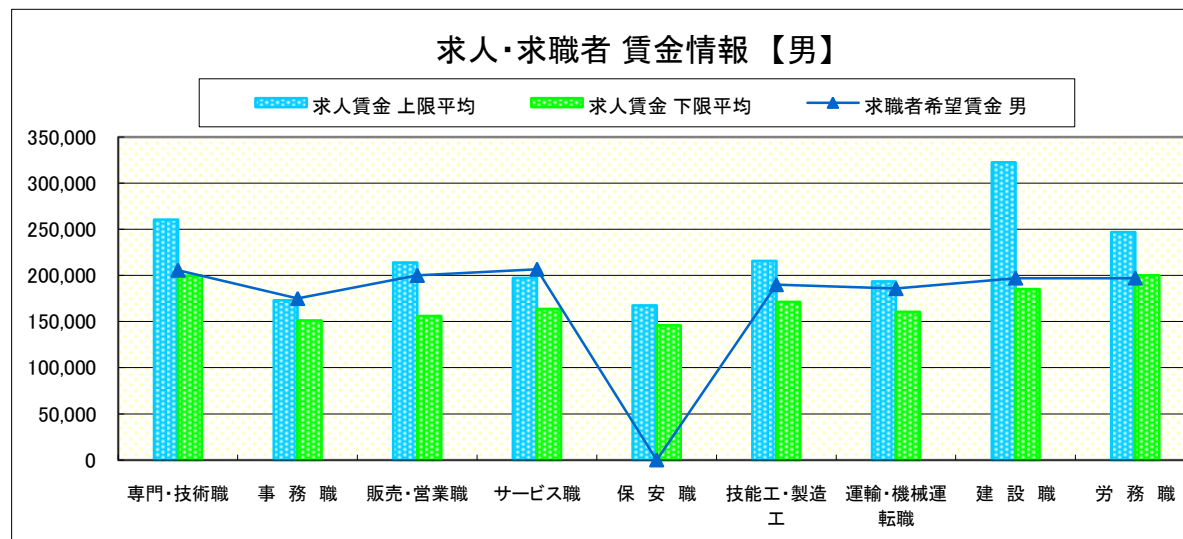
求人賃金・求職者希望賃金情報(常用)

(単位:円)

	職業別	求人賃金		求職者希望賃金	
		上限平均	下限平均	男	女
	専門・技術職	260,531	199,742	205,714	166,667
	事務職	172,875	151,178	175,000	165,455
	販売・営業職	214,000	156,180	200,000	150,000
	サービス職	197,208	163,696	206,667	187,143
	保安職	167,600	146,100	-	-
	技能工・製造工	215,757	171,161	190,000	155,833
	運輸・機械運転職	193,680	160,560	185,714	150,000
	建設職	322,456	185,256	197,143	-
	労務職	246,988	200,060	197,143	175,000
	合計	227,980	176,482	194,559	165,116

* 求人賃金・求職者希望賃金は、ハローワークシステム(職業紹介)新規求人・新規求職から抽出。

* 求人賃金については、男女不問である。



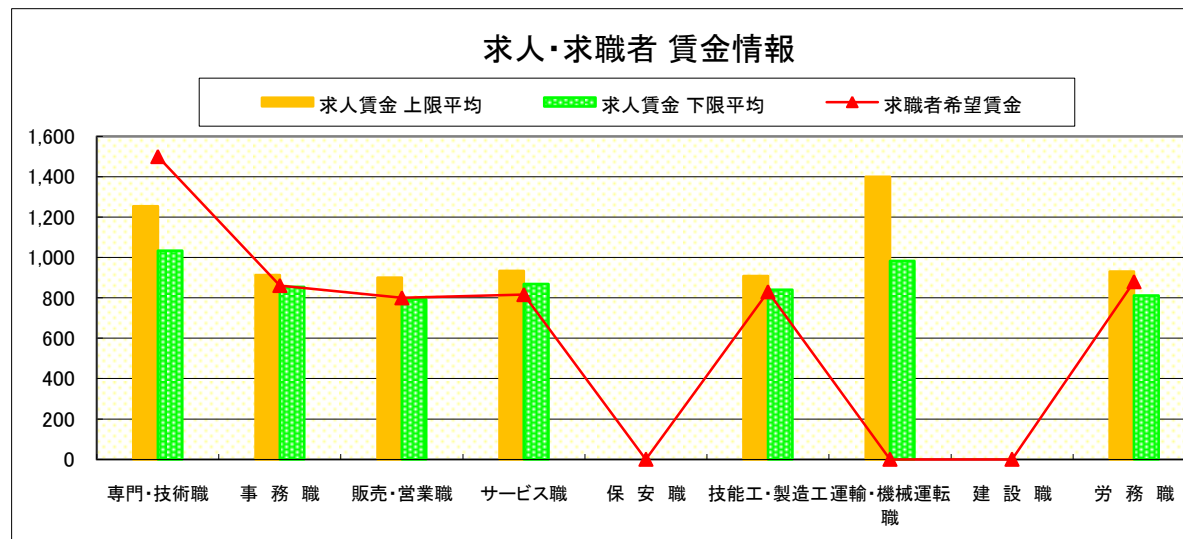
求人・求職者 賃金情報(パートタイム)【6月】

那 須 烏 山

求人賃金・求職者希望賃金情報(常用)

(単位:円)

		求人賃金		求職者希望賃金
		上限平均	下限平均	
職 業 別	専門・技術職	1,254	1,034	1,500
	事務職	913	855	861
	販売・営業職	900	793	800
	サービス職	933	869	816
	保安職	-	-	-
	技能工・製造工	909	840	830
	運輸・機械運転職	1,400	983	-
	建設職	-	-	-
	労務職	930	812	880
	合 計	996	882	862



* 求人賃金・求職者希望賃金は、ハローワークシステム(職業紹介)新規求人・新規求職から抽出。

求人・求職者 賃金情報(フルタイム) 【6月】

鹿 沼

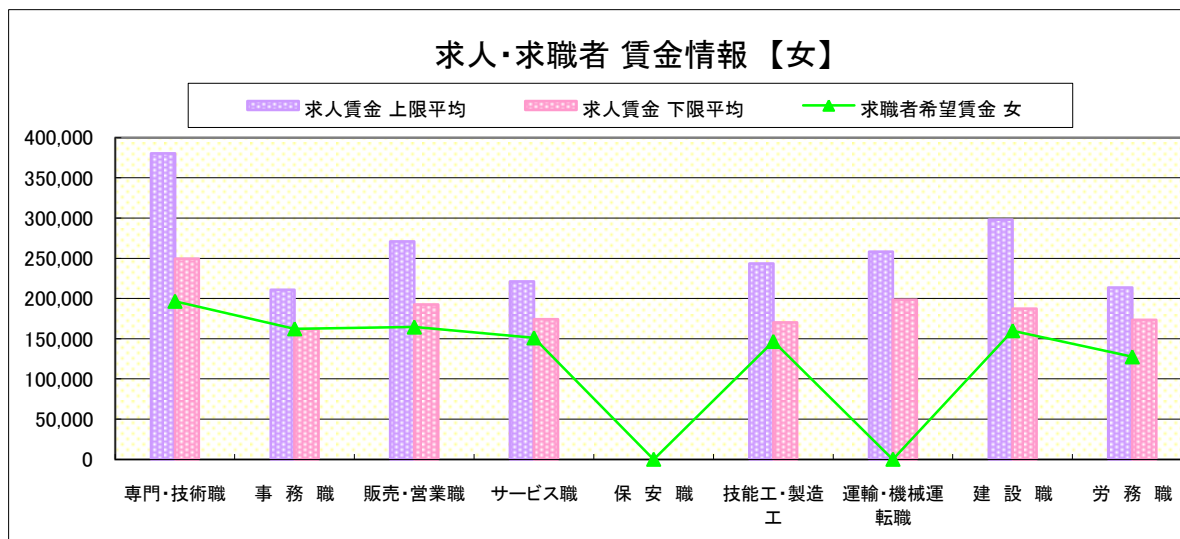
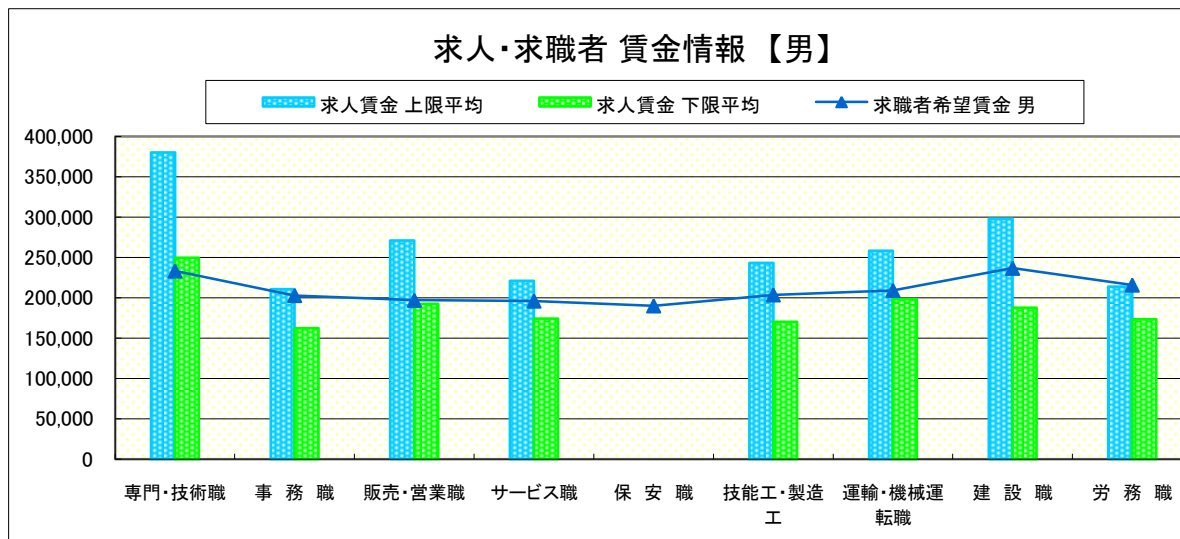
求人賃金・求職者希望賃金情報(常用)

(単位:円)

	職業別	求人賃金		求職者希望賃金	
		上限平均	下限平均	男	女
	専門・技術職	380,269	249,449	233,333	196,667
	事務職	210,614	161,986	202,857	162,381
	販売・営業職	270,864	192,400	196,923	164,545
	サービス職	221,119	174,186	196,000	151,111
	保安職	-	-	190,000	-
	技能工・製造工	243,301	170,206	203,636	146,667
	運輸・機械運転職	258,234	198,472	209,167	-
	建設職	297,900	187,400	236,667	160,000
	労務職	213,786	173,408	215,833	127,500
	合計	276,920	194,823	205,726	163,143

* 求人賃金・求職者希望賃金は、ハローワークシステム(職業紹介)新規求人・新規求職から抽出。

* 求人賃金については、男女不問である。



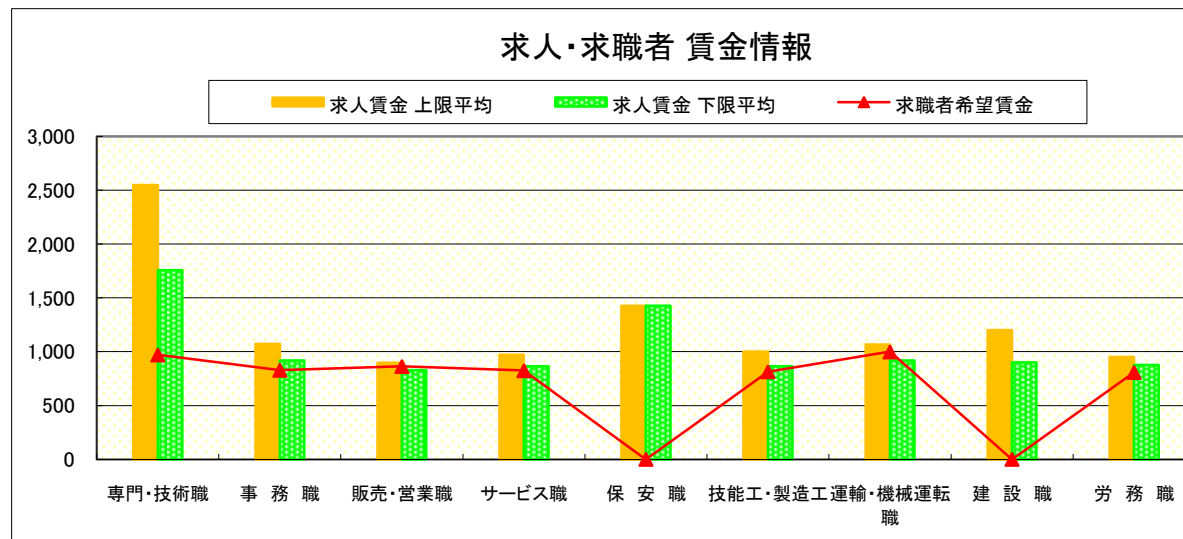
求人・求職者 賃金情報(パートタイム)【6月】

鹿 沼

求人賃金・求職者希望賃金情報(常用)

(単位:円)

	求人賃金	求職者希望賃金		
		上限平均	下限平均	
職 業 別	専門・技術職	2,549	1,758	972
	事務職	1,073	918	829
	販売・営業職	896	828	864
	サービス職	973	863	825
	保安職	1,428	1,428	-
	技能工・製造工	1,002	865	815
	運輸・機械運転職	1,067	917	1,000
	建設職	1,200	900	-
	労務職	951	875	809
	合計	1,198	995	839



* 求人賃金・求職者希望賃金は、ハローワークシステム(職業紹介)新規求人・新規求職から抽出。

求人・求職者 賃金情報(フルタイム) 【6月】

栃 木

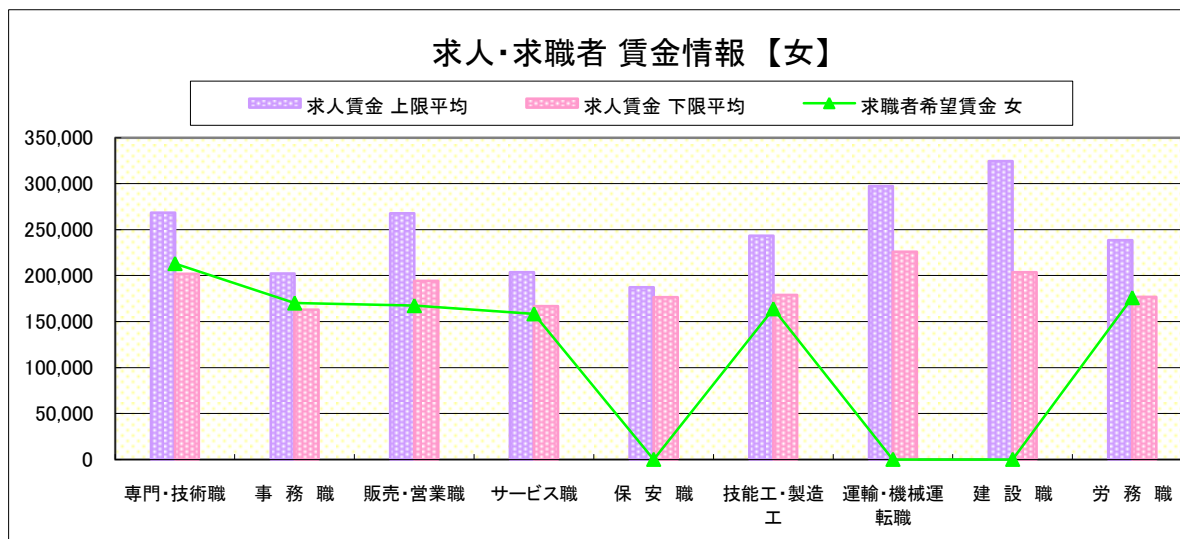
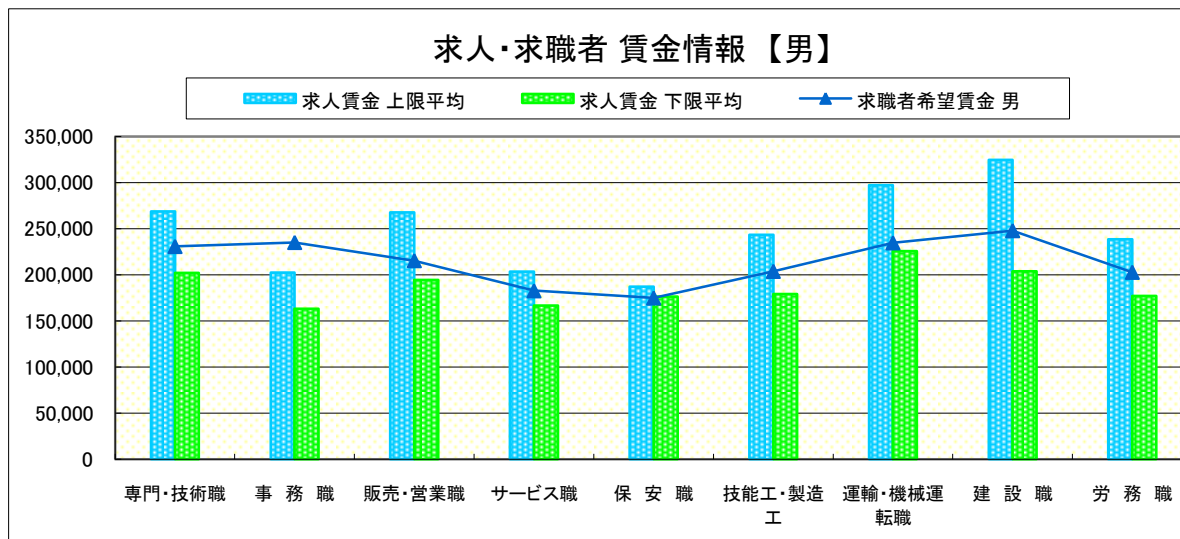
求人賃金・求職者希望賃金情報(常用)

(単位:円)

		求人賃金		求職者希望賃金	
		上限平均	下限平均	男	女
職 業 別	専門・技術職	268,519	201,875	230,667	213,125
	事務職	202,381	163,009	235,000	170,135
	販売・営業職	267,651	194,332	215,333	167,333
	サービス職	203,536	166,663	182,727	158,400
	保安職	187,125	176,375	175,000	-
	技能工・製造工	243,353	178,913	203,774	163,889
	運輸・機械運転職	297,283	225,744	234,583	-
	建設職	324,410	203,684	247,778	-
	労務職	238,560	176,914	202,727	176,000
	合計	251,123	188,096	213,471	170,962

* 求人賃金・求職者希望賃金は、ハローワークシステム(職業紹介)新規求人・新規求職から抽出。

* 求人賃金については、男女不問である。



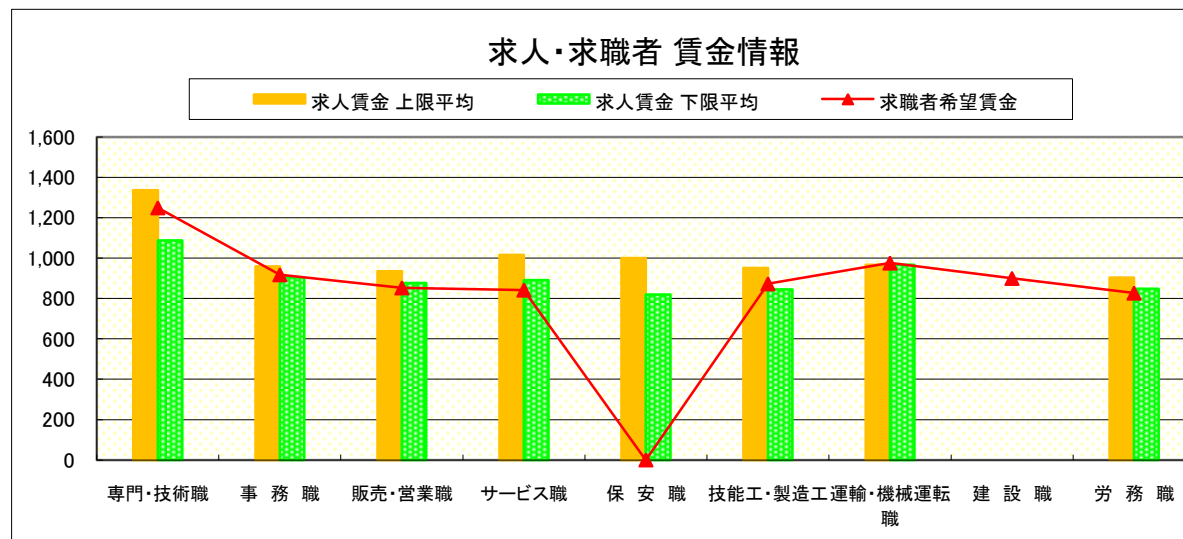
求人・求職者 賃金情報(パートタイム)【6月】

栃 木

求人賃金・求職者希望賃金情報(常用)

(単位:円)

職業別	求人賃金	求人賃金		求職者希望賃金
		上限平均	下限平均	
専門・技術職	1,337	1,087	1,250	
事務職	959	906	918	
販売・営業職	935	877	853	
サービス職	1,017	891	842	
保安職	1,000	820	-	
技能工・製造工	952	845	873	
運輸・機械運転職	967	967	976	
建設職	-	-	900	
労務職	903	848	827	
合計	1,043	916	885	



* 求人賃金・求職者希望賃金は、ハローワークシステム(職業紹介)新規求人・新規求職から抽出。

求人・求職者 賃金情報(フルタイム) 【6月】

佐 野

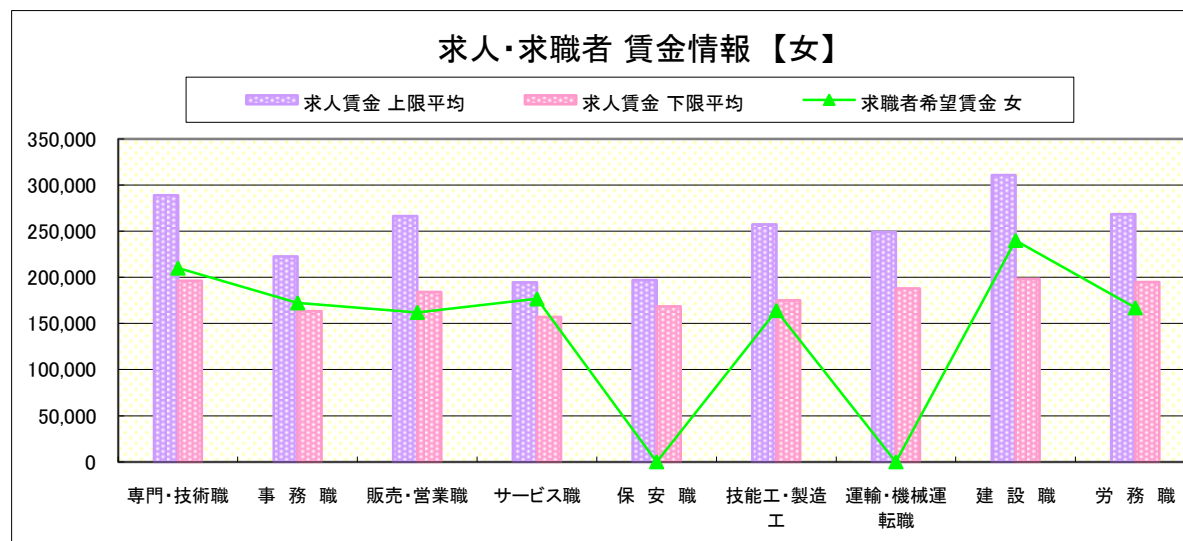
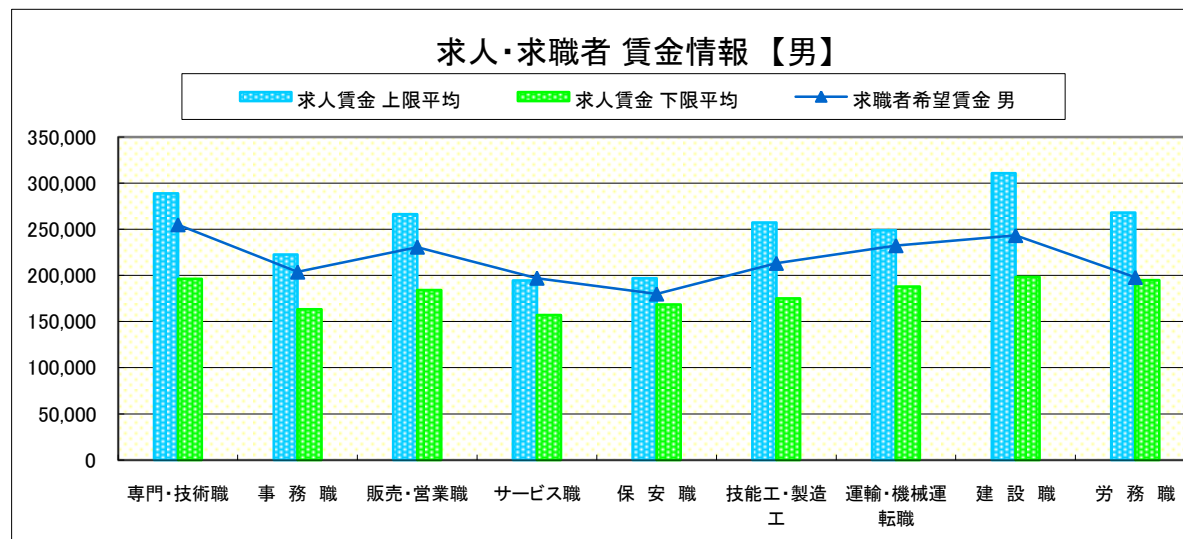
求人賃金・求職者希望賃金情報(常用)

(単位:円)

		求人賃金		求職者希望賃金	
		上限平均	下限平均	男	女
職 業 別	専門・技術職	288,826	196,263	255,000	210,000
	事務職	222,513	163,286	203,750	172,353
	販売・営業職	266,297	184,260	230,769	162,000
	サービス職	194,425	157,096	197,143	176,667
	保安職	197,100	168,433	180,000	-
	技能工・製造工	257,311	175,053	213,188	164,000
	運輸・機械運転職	249,120	187,798	232,353	-
	建設職	310,838	198,371	243,333	240,000
	労務職	268,287	194,872	197,931	167,000
	合 計	254,453	180,594	217,167	175,357

* 求人賃金・求職者希望賃金は、ハローワークシステム(職業紹介)新規求人・新規求職から抽出。

* 求人賃金については、男女不問である。



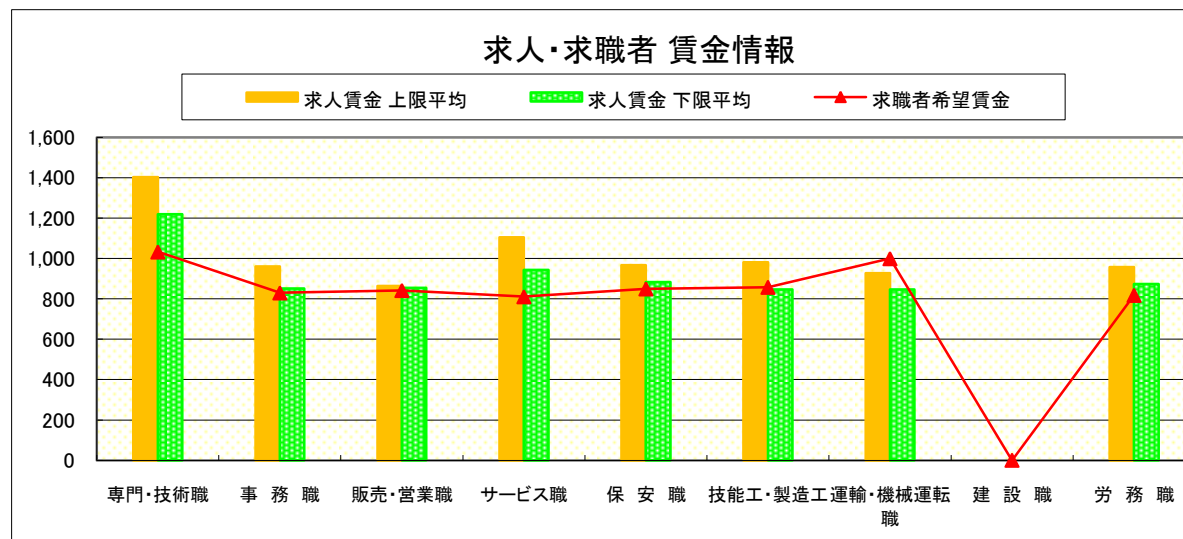
求人・求職者 賃金情報(パートタイム)【6月】

佐 野

求人賃金・求職者希望賃金情報(常用)

(単位:円)

	職業別	求人賃金		求職者希望賃金
		上限平均	下限平均	
	専門・技術職	1,403	1,219	1,033
	事務職	960	852	830
	販売・営業職	864	854	842
	サービス職	1,105	943	811
	保安職	967	883	850
	技能工・製造工	981	847	858
	運輸・機械運転職	927	847	1,000
	建設職	-	-	-
	労務職	958	873	818
	合計	1,062	934	844



* 求人賃金・求職者希望賃金は、ハローワークシステム(職業紹介)新規求人・新規求職から抽出。

求人・求職者 賃金情報(フルタイム) 【6月】

足 利

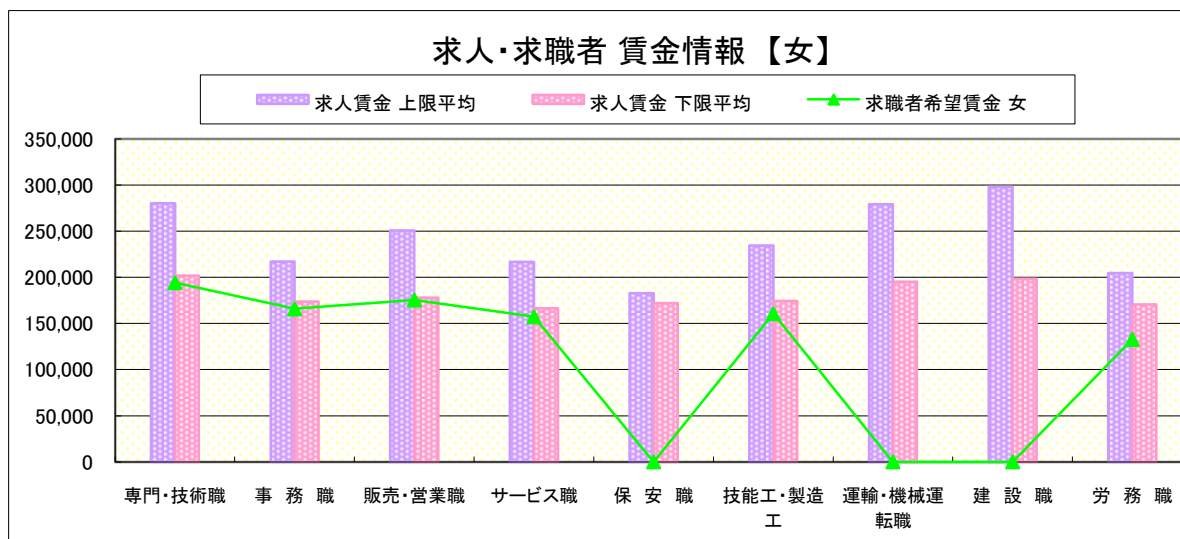
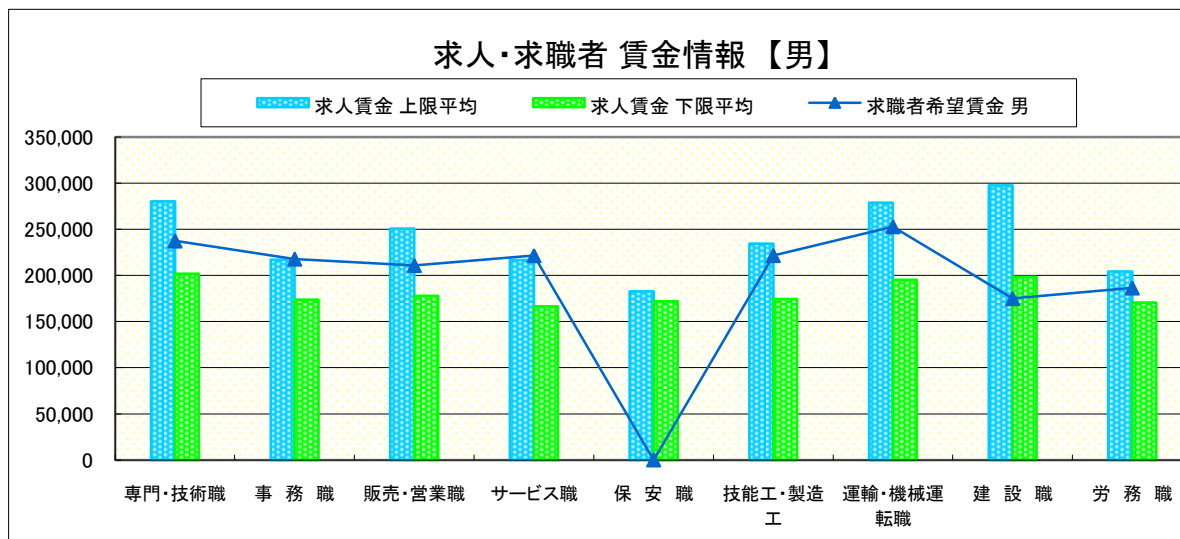
求人賃金・求職者希望賃金情報(常用)

(単位:円)

	職業別	求人賃金		求職者希望賃金	
		上限平均	下限平均	男	女
	専門・技術職	280,245	201,845	237,500	194,286
	事務職	217,201	173,590	217,857	165,909
	販売・営業職	250,845	177,878	210,833	175,556
	サービス職	216,600	166,497	221,538	157,333
	保安職	182,750	172,000	-	-
	技能工・製造工	234,482	174,388	221,667	160,714
	運輸・機械運転職	279,033	195,324	253,000	-
	建設職	297,762	198,310	175,000	-
	労務職	204,422	170,609	186,500	132,857
	合計	245,810	182,658	222,099	168,468

* 求人賃金・求職者希望賃金は、ハローワークシステム(職業紹介)新規求人・新規求職から抽出。

* 求人賃金については、男女不問である。



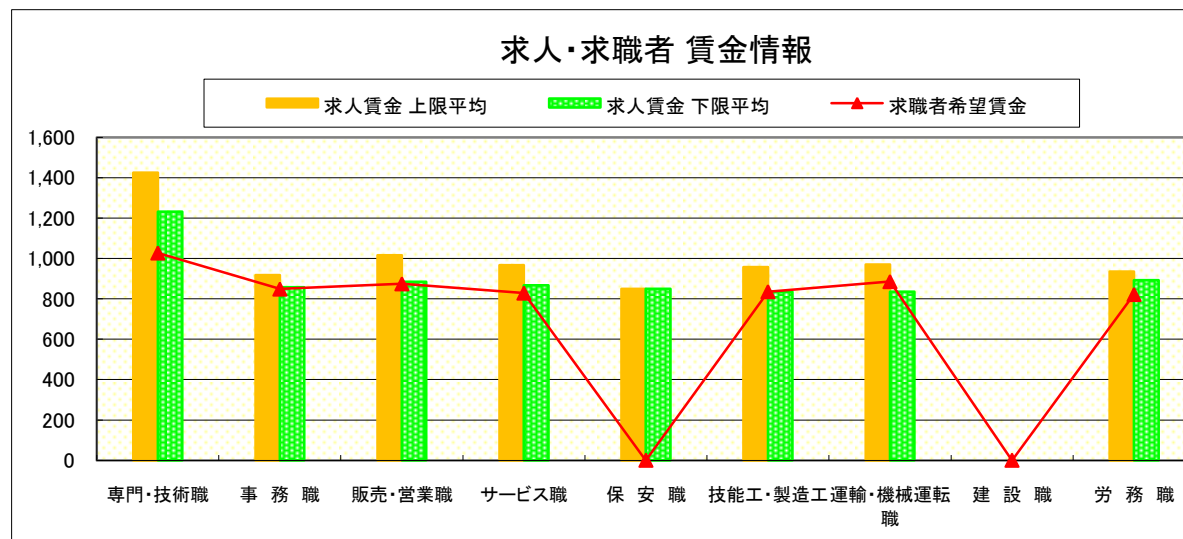
求人・求職者 賃金情報(パートタイム)【6月】

足 利

求人賃金・求職者希望賃金情報(常用)

(単位:円)

職業別		求人賃金		求職者希望賃金
		上限平均	下限平均	
職 業 別	専門・技術職	1,425	1,232	1,028
	事務職	918	857	849
	販売・営業職	1,017	884	875
	サービス職	967	867	829
	保安職	850	850	-
	技能工・製造工	958	835	836
	運輸・機械運転職	971	836	886
	建設職	-	-	-
	労務職	935	893	822
	合 計	1,049	937	858



* 求人賃金・求職者希望賃金は、ハローワークシステム(職業紹介)新規求人・新規求職から抽出。

求人・求職者 賃金情報(フルタイム) 【6月】

真 岡

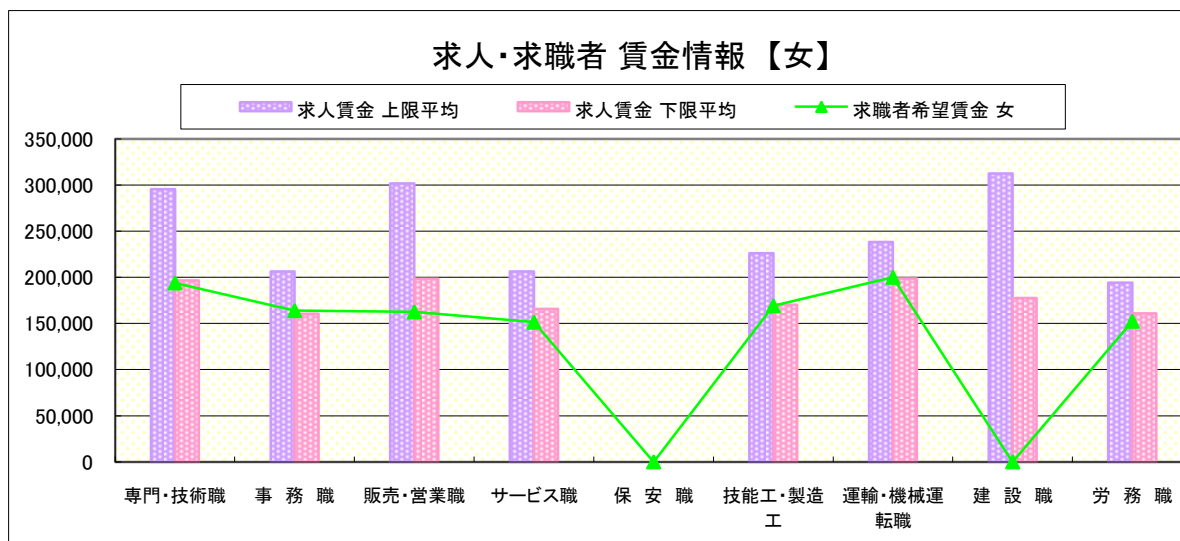
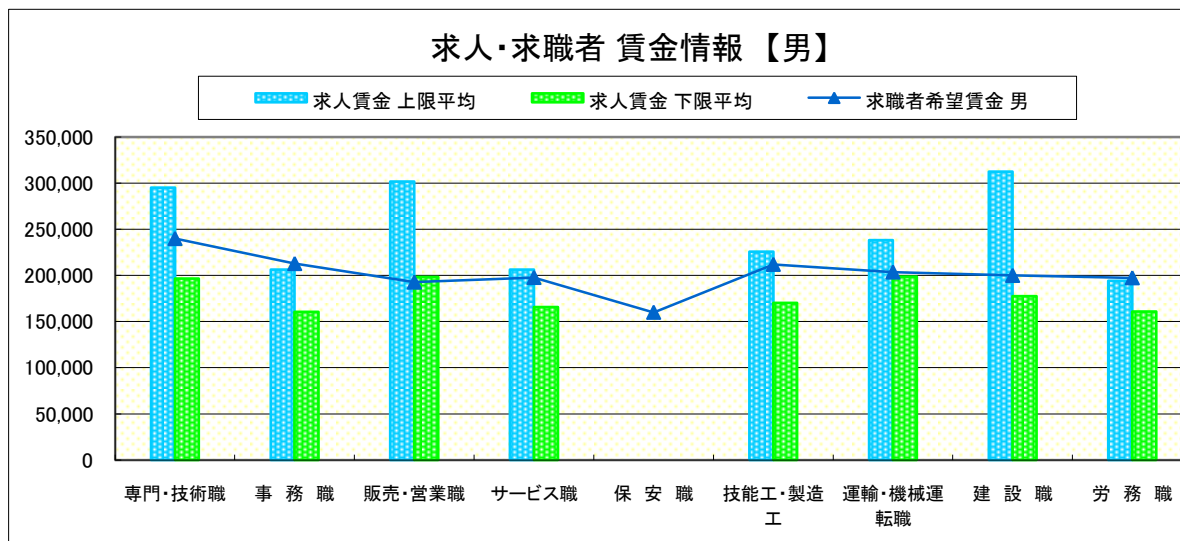
求人賃金・求職者希望賃金情報(常用)

(単位:円)

	職業別	求人賃金		求職者希望賃金	
		上限平均	下限平均	男	女
	専門・技術職	295,328	196,737	240,000	193,889
	事務職	206,365	160,396	212,857	163,878
	販売・営業職	301,880	198,200	192,727	162,500
	サービス職	206,477	165,866	197,778	151,333
	保安職	-	-	160,000	-
	技能工・製造工	225,936	170,182	211,967	169,091
	運輸・機械運転職	238,201	198,637	203,684	200,000
	建設職	312,494	177,550	200,000	-
	労務職	194,045	160,795	197,419	152,353
	合計	244,922	177,660	204,213	164,030

* 求人賃金・求職者希望賃金は、ハローワークシステム(職業紹介)新規求人・新規求職から抽出。

* 求人賃金については、男女不問である。



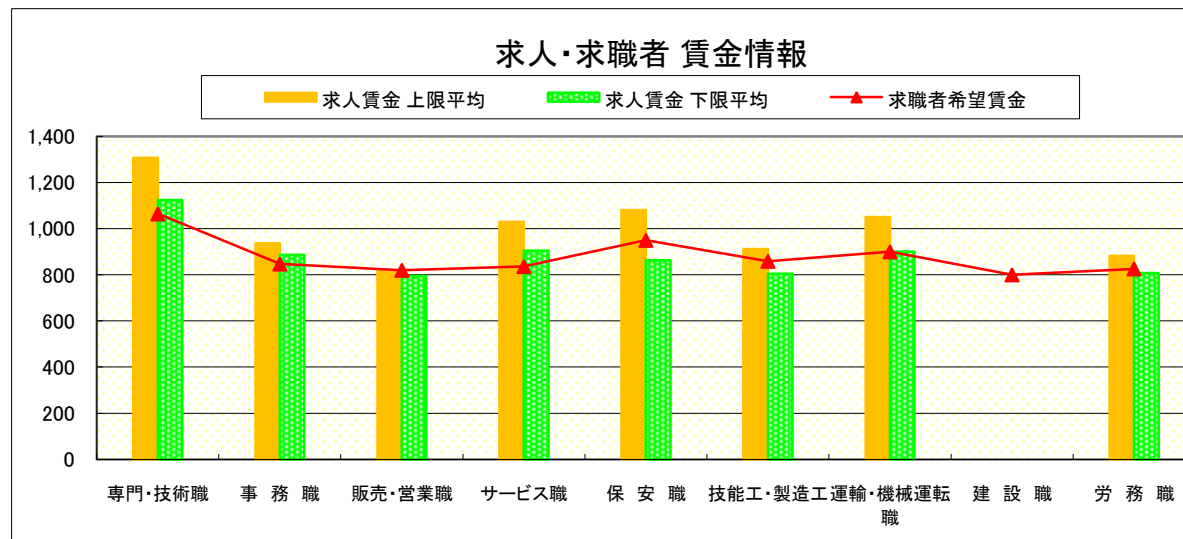
求人・求職者 賃金情報(パートタイム)【6月】

真 岡

求人賃金・求職者希望賃金情報(常用)

(単位:円)

職業別		求人賃金		求職者希望賃金
		上限平均	下限平均	
職 業 別	専門・技術職	1,307	1,124	1,065
	事務職	937	886	847
	販売・営業職	816	795	820
	サービス職	1,029	904	836
	保安職	1,081	863	950
	技能工・製造工	912	804	859
	運輸・機械運転職	1,050	900	900
	建設職	-	-	800
	労務職	882	808	826
	合 計	982	887	859



* 求人賃金・求職者希望賃金は、ハローワークシステム(職業紹介)新規求人・新規求職から抽出。

求人・求職者 賃金情報(フルタイム)【6月】

矢板

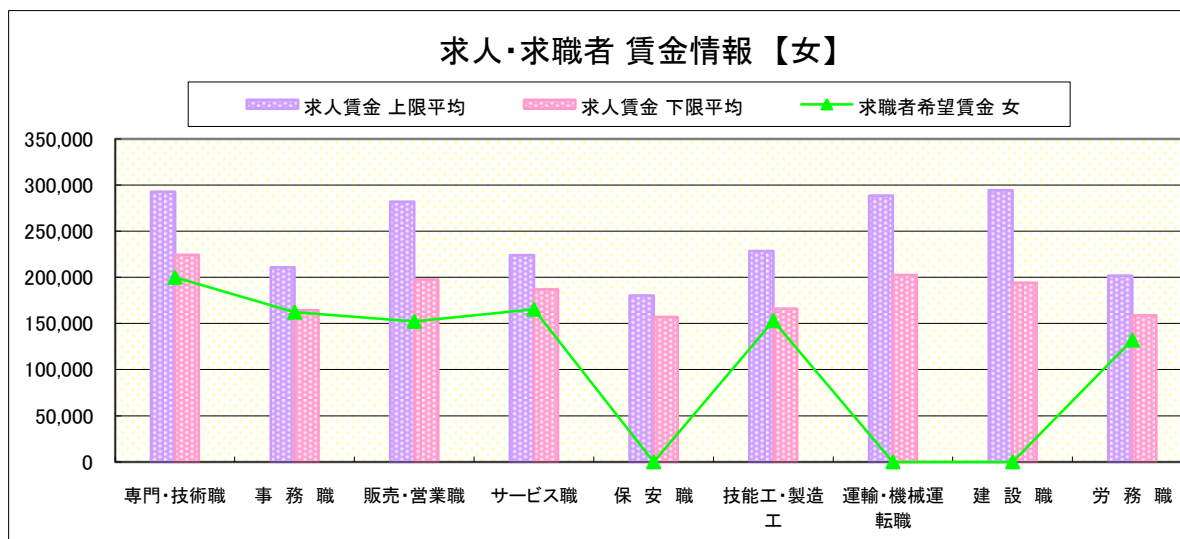
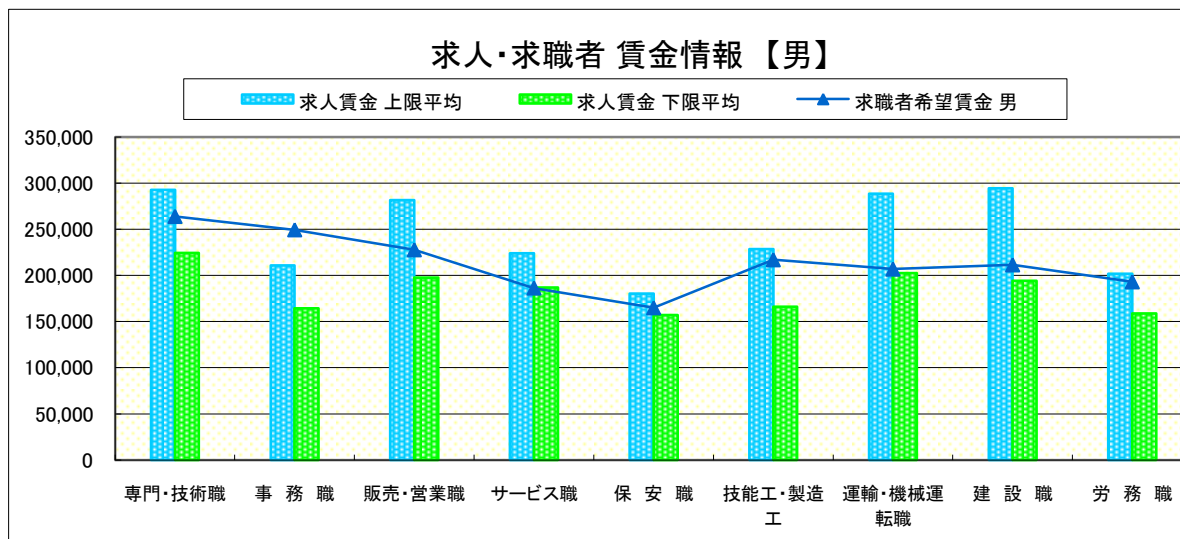
求人賃金・求職者希望賃金情報(常用)

(単位:円)

	職業別	求人賃金		求職者希望賃金	
		上限平均	下限平均	男	女
	専門・技術職	292,850	224,523	263,846	200,000
	事務職	210,783	164,314	249,375	162,121
	販売・営業職	281,806	197,700	227,778	152,222
	サービス職	224,177	187,005	186,364	165,333
	保安職	180,420	156,960	165,000	-
	技能工・製造工	228,637	165,951	216,944	153,000
	運輸・機械運転職	288,718	202,429	206,875	-
	建設職	294,346	194,342	211,429	-
	労務職	201,948	158,658	193,077	132,000
	合計	250,596	189,366	217,941	165,347

* 求人賃金・求職者希望賃金は、ハローワークシステム(職業紹介)新規求人・新規求職から抽出。

* 求人賃金については、男女不問である。



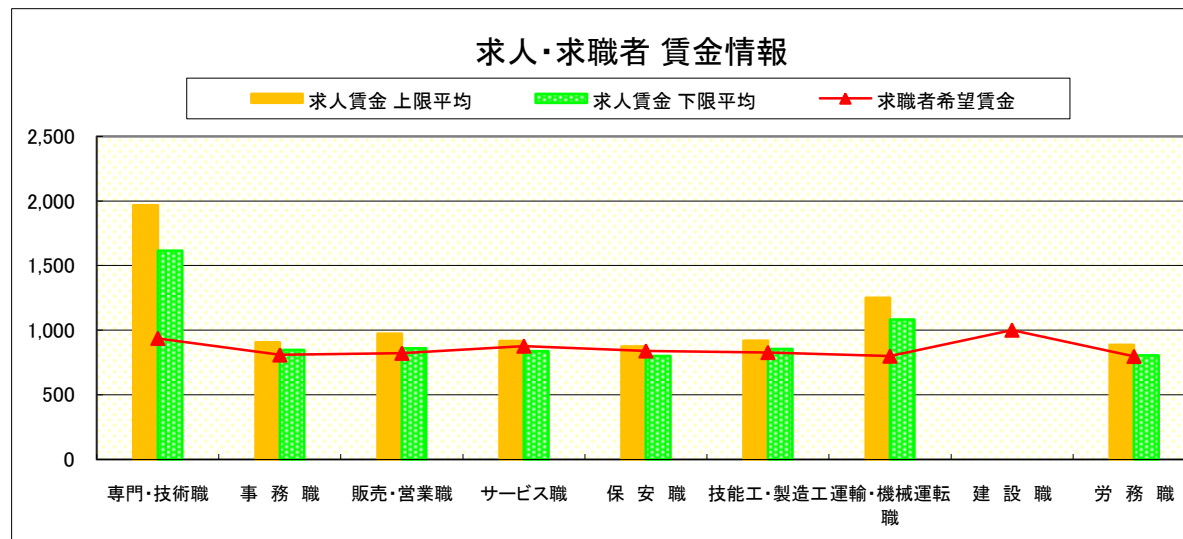
求人・求職者 賃金情報(パートタイム)【6月】

矢板

求人賃金・求職者希望賃金情報(常用)

(単位:円)

職業別	職種	求人賃金		求職者希望賃金
		上限平均	下限平均	
職業別	専門・技術職	1,968	1,616	937
	事務職	907	846	809
	販売・営業職	972	859	822
	サービス職	917	836	877
	保安職	875	800	840
	技能工・製造工	918	853	828
	運輸・機械運転職	1,250	1,083	800
	建設職	-	-	1,000
	労務職	887	805	798
	合計		1,086	960



* 求人賃金・求職者希望賃金は、ハローワークシステム(職業紹介)新規求人・新規求職から抽出。

求人・求職者 賃金情報(フルタイム) 【6月】

大田原

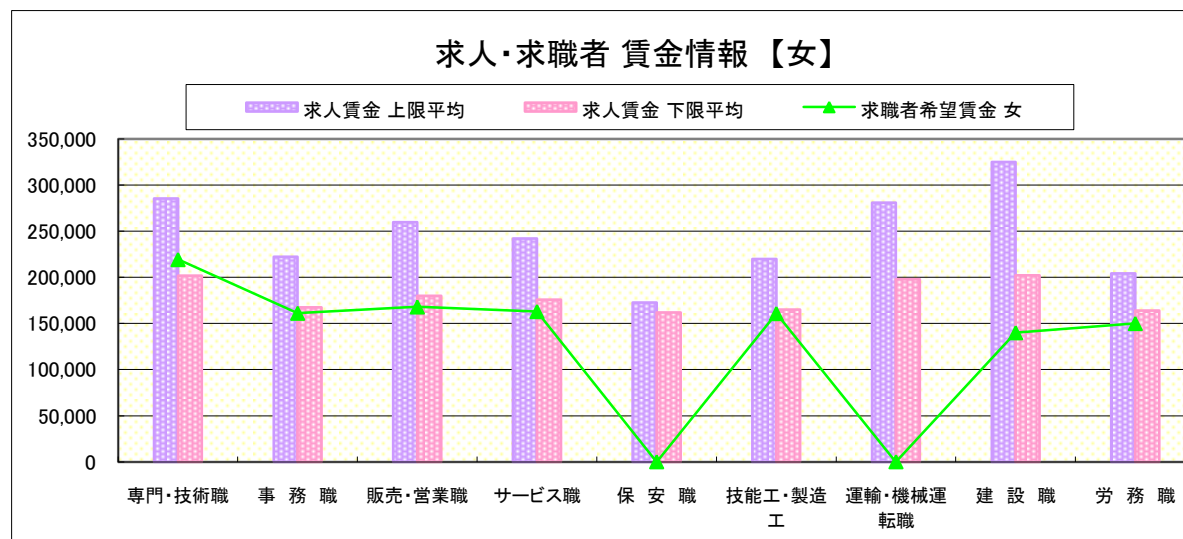
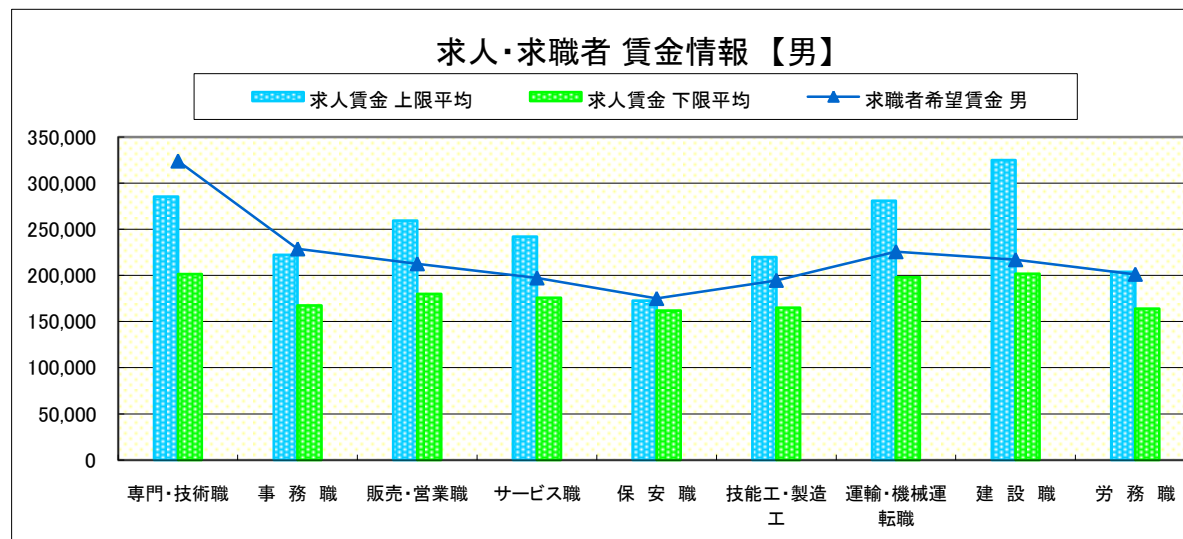
求人賃金・求職者希望賃金情報(常用)

(単位:円)

	求人賃金	求職者希望賃金			
		上限平均	下限平均	男	女
職業別	専門・技術職	285,322	201,658	323,913	219,375
	事務職	222,177	167,381	228,750	161,154
	販売・営業職	259,576	180,052	212,632	168,000
	サービス職	242,192	175,643	197,273	162,963
	保安職	172,800	162,000	175,000	-
	技能工・製造工	219,753	165,021	194,697	160,800
	運輸・機械運転職	280,871	198,088	225,714	-
	建設職	325,003	202,003	217,059	140,000
	労務職	204,084	163,949	201,250	150,000
	合計	255,448	183,299	218,077	169,504

* 求人賃金・求職者希望賃金は、ハローワークシステム(職業紹介)新規求人・新規求職から抽出。

* 求人賃金については、男女不問である。



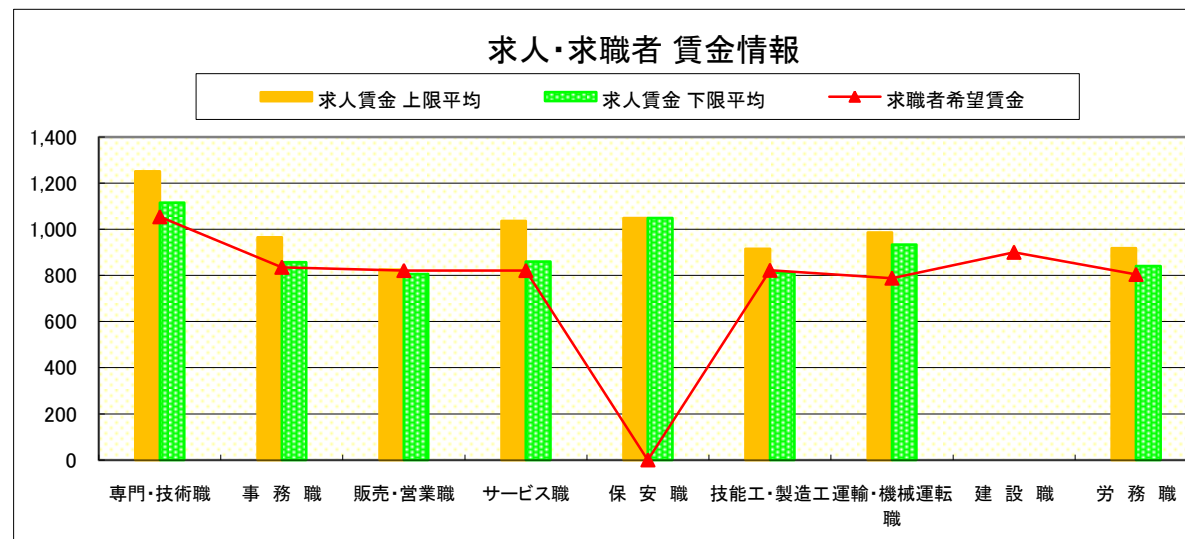
求人・求職者 賃金情報(パートタイム)【6月】

大田原

求人賃金・求職者希望賃金情報(常用)

(単位:円)

職業別	求人賃金	求人賃金		求職者希望賃金
		上限平均	下限平均	
専門・技術職	1,252	1,115	1,054	
事務職	966	857	835	
販売・営業職	825	806	821	
サービス職	1,037	860	821	
保安職	1,049	1,049	-	
技能工・製造工	916	812	822	
運輸・機械運転職	987	933	788	
建設職	-	-	900	
労務職	919	840	804	
合計	1,008	888	840	



* 求人賃金・求職者希望賃金は、ハローワークシステム(職業紹介)新規求人・新規求職から抽出。

求人・求職者 賃金情報(フルタイム) 【6月】

小 山

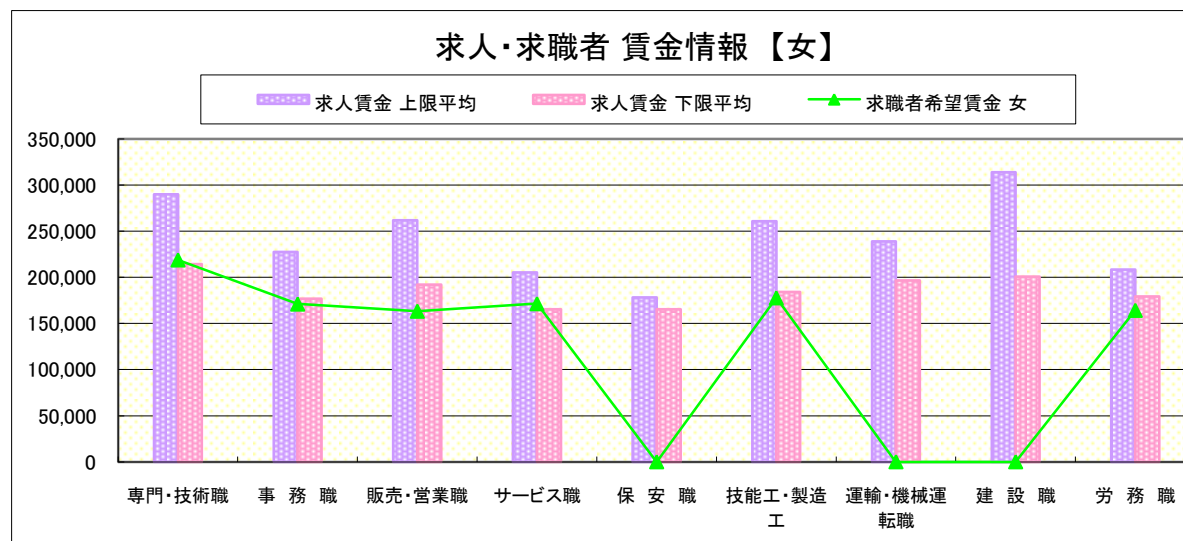
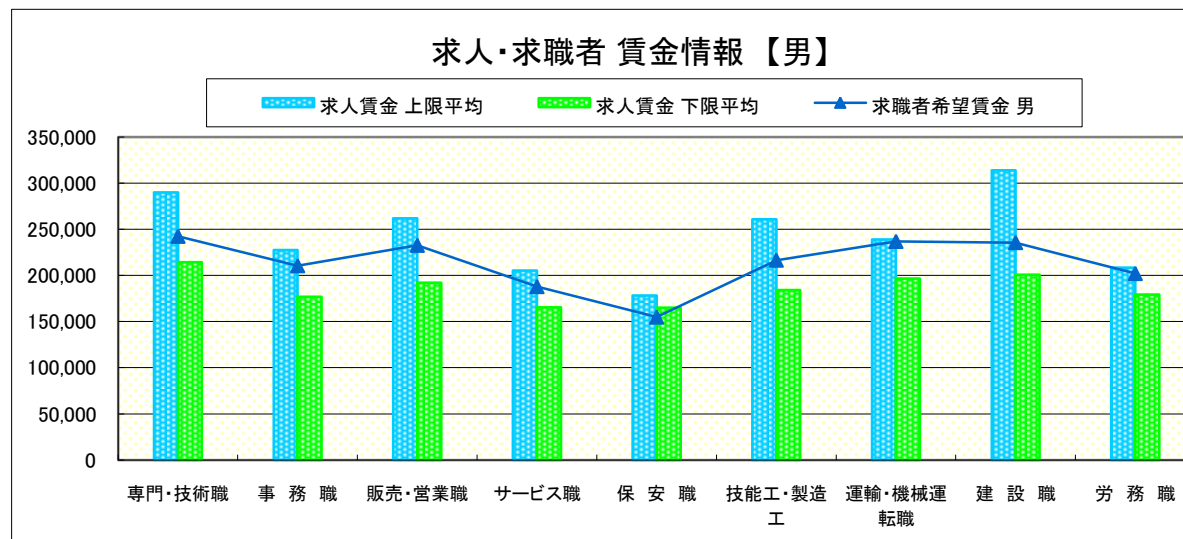
求人賃金・求職者希望賃金情報(常用)

(単位:円)

		求人賃金		求職者希望賃金	
		上限平均	下限平均	男	女
職 業 別	専門・技術職	290,042	214,376	242,368	218,974
	事務職	227,353	176,993	210,541	171,111
	販売・営業職	261,959	191,964	232,632	163,333
	サービス職	205,372	165,357	188,000	171,471
	保安職	178,134	165,220	155,000	-
	技能工・製造工	260,802	184,267	216,571	177,857
	運輸・機械運転職	238,942	196,484	236,842	-
	建設職	313,782	200,721	235,625	-
	労務職	208,369	179,308	202,105	164,286
	合計	258,100	192,546	219,358	178,371

* 求人賃金・求職者希望賃金は、ハローワークシステム(職業紹介)新規求人・新規求職から抽出。

* 求人賃金については、男女不問である。



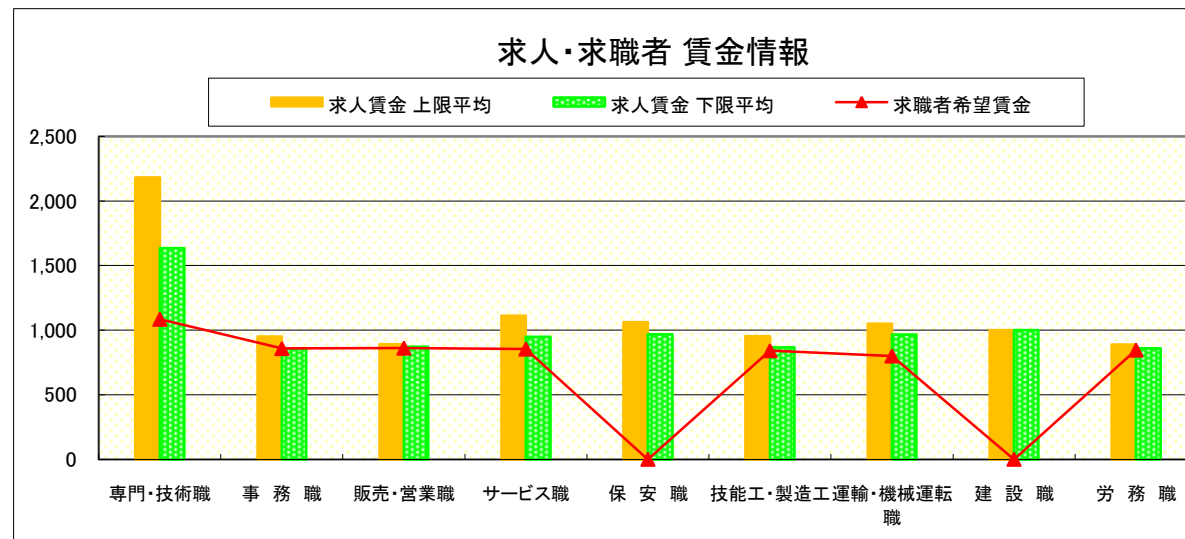
求人・求職者 賃金情報(パートタイム)【6月】

小 山

求人賃金・求職者希望賃金情報(常用)

(単位:円)

		求人賃金		求職者希望賃金
		上限平均	下限平均	
職 業 別	専門・技術職	2,183	1,636	1,085
	事務職	952	853	858
	販売・営業職	891	872	861
	サービス職	1,112	948	854
	保安職	1,063	969	-
	技能工・製造工	954	866	841
	運輸・機械運転職	1,050	965	800
	建設職	1,000	1,000	-
	労務職	890	858	846
	合 計	1,476	1,196	882



* 求人賃金・求職者希望賃金は、ハローワークシステム(職業紹介)新規求人・新規求職から抽出。

求人・求職者 賃金情報(フルタイム) 【6月】

日 光

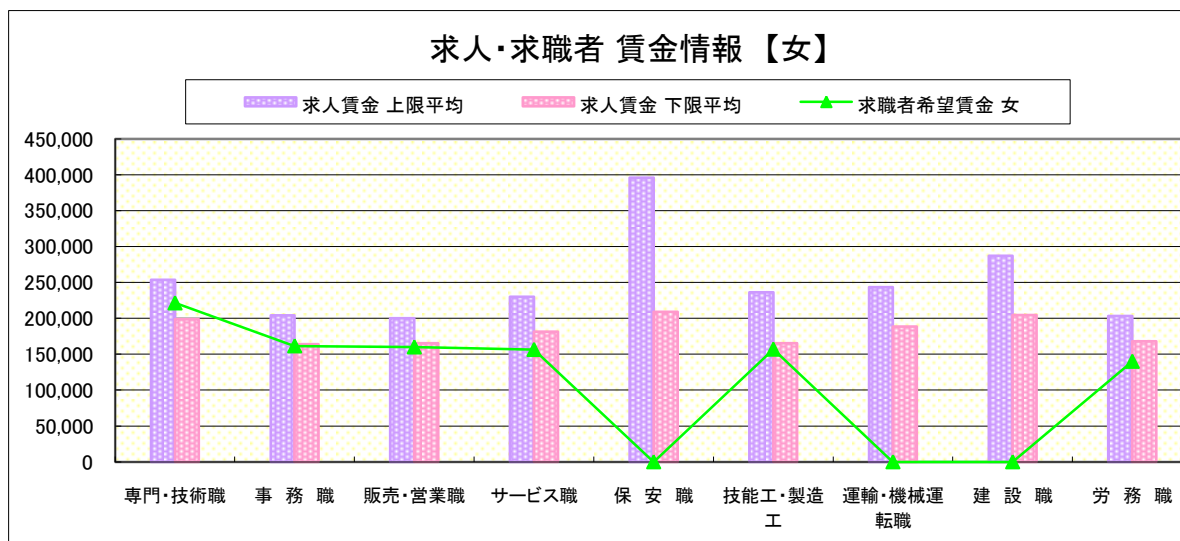
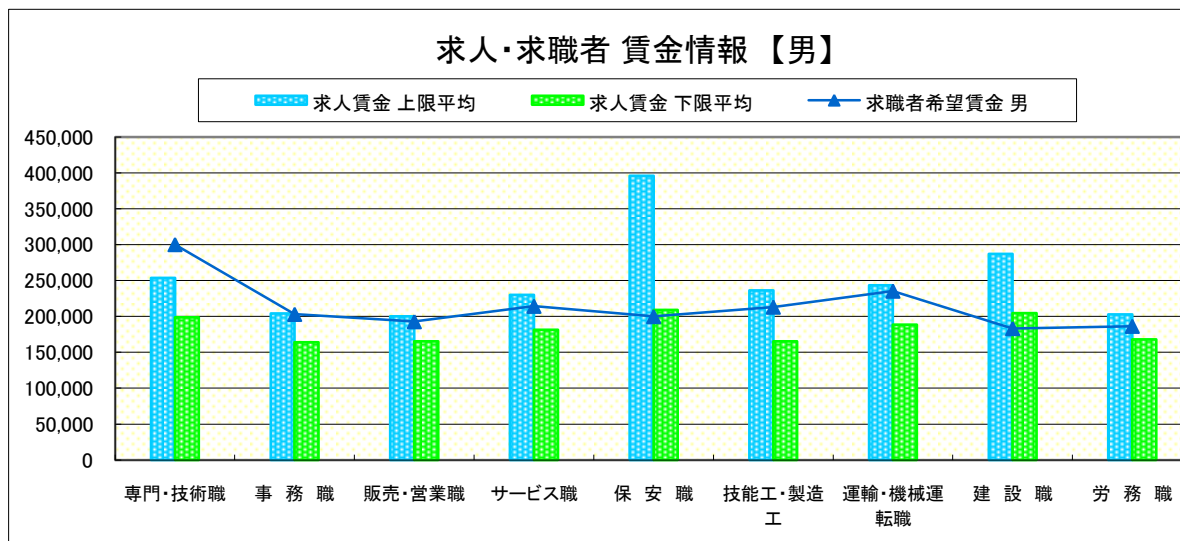
求人賃金・求職者希望賃金情報(常用)

(単位:円)

	職業別	求人賃金		求職者希望賃金	
		上限平均	下限平均	男	女
	専門・技術職	253,600	198,859	300,000	221,429
	事務職	204,176	163,841	203,077	161,538
	販売・営業職	200,264	165,536	192,857	160,000
	サービス職	230,035	181,602	214,286	156,471
	保安職	396,000	209,000	200,000	-
	技能工・製造工	236,246	165,199	213,103	156,923
	運輸・機械運転職	243,512	188,594	235,333	-
	建設職	286,975	204,509	183,333	-
	労務職	203,050	168,215	186,471	140,000
	合計	234,693	181,228	212,453	161,220

* 求人賃金・求職者希望賃金は、ハローワークシステム(職業紹介)新規求人・新規求職から抽出。

* 求人賃金については、男女不問である。



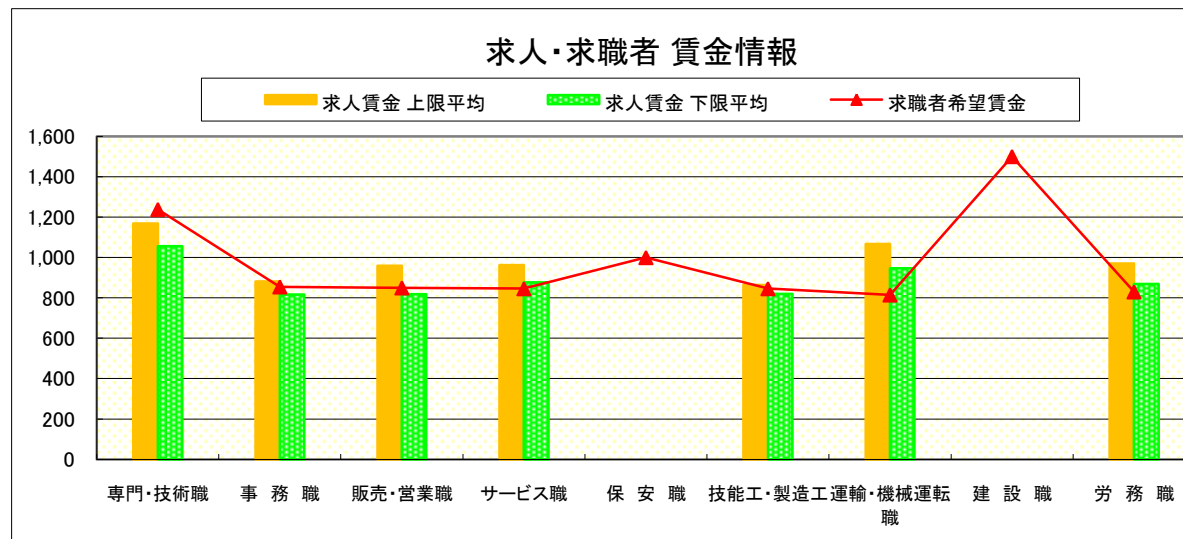
求人・求職者 賃金情報(パートタイム)【6月】

日 光

求人賃金・求職者希望賃金情報(常用)

(単位:円)

		求人賃金		求職者希望賃金
		上限平均	下限平均	
職 業 別	専門・技術職	1,169	1,056	1,238
	事務職	882	816	855
	販売・営業職	959	818	850
	サービス職	962	876	846
	保安職	-	-	1,000
	技能工・製造工	864	820	846
	運輸・機械運転職	1,067	947	815
	建設職	-	-	1,500
	労務職	970	868	830
	合計	979	884	883



* 求人賃金・求職者希望賃金は、ハローワークシステム(職業紹介)新規求人・新規求職から抽出。

求人・求職者 賃金情報(フルタイム) 【6月】

黒 磯

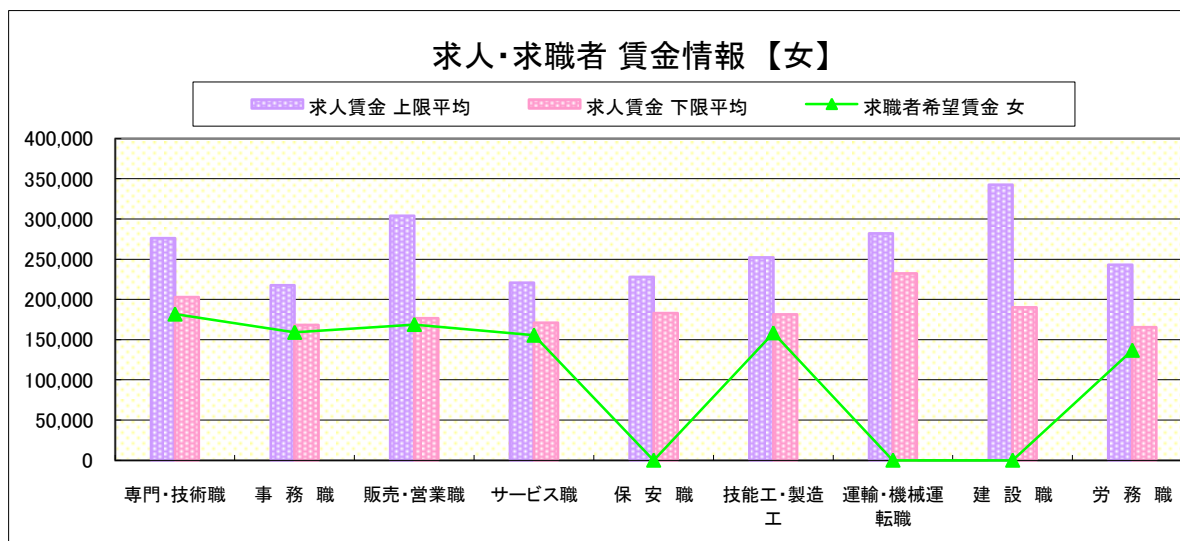
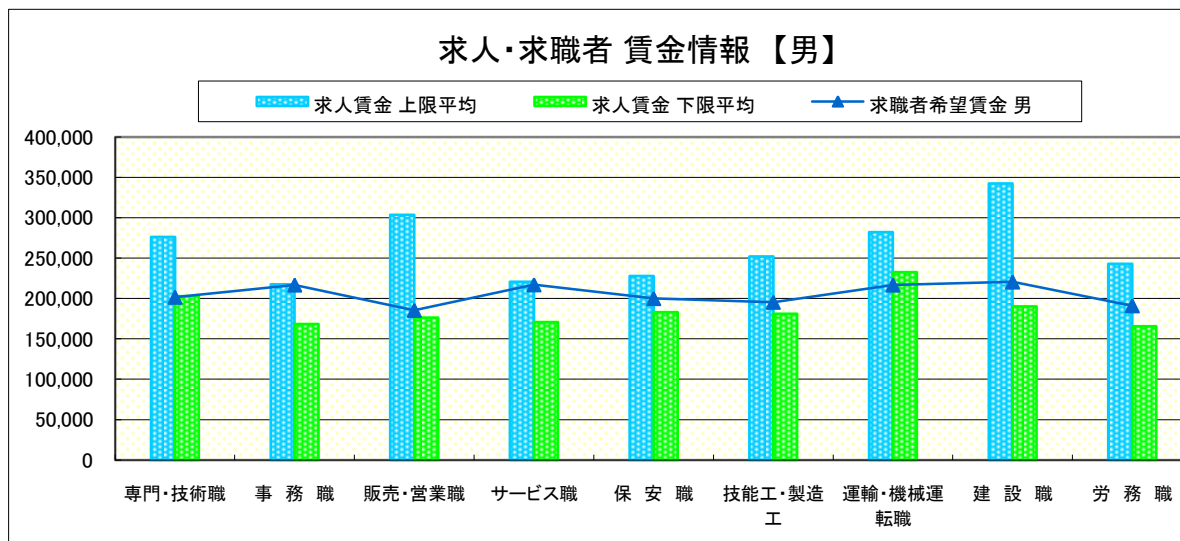
求人賃金・求職者希望賃金情報(常用)

(単位:円)

	職種	求人賃金		求職者希望賃金	
		上限平均	下限平均	男	女
職 業 別	専門・技術職	276,254	202,776	201,667	181,667
	事務職	217,452	168,261	216,842	158,966
	販売・営業職	303,774	176,385	185,333	168,750
	サービス職	220,928	170,815	217,143	155,385
	保安職	228,000	183,000	200,000	-
	技能工・製造工	252,082	181,275	195,400	158,333
	運輸・機械運転職	282,165	232,477	216,818	-
	建設職	342,547	190,257	220,588	-
	労務職	242,926	165,446	191,000	136,667
	合計		257,380	183,442	206,012

* 求人賃金・求職者希望賃金は、ハローワークシステム(職業紹介)新規求人・新規求職から抽出。

* 求人賃金については、男女不問である。



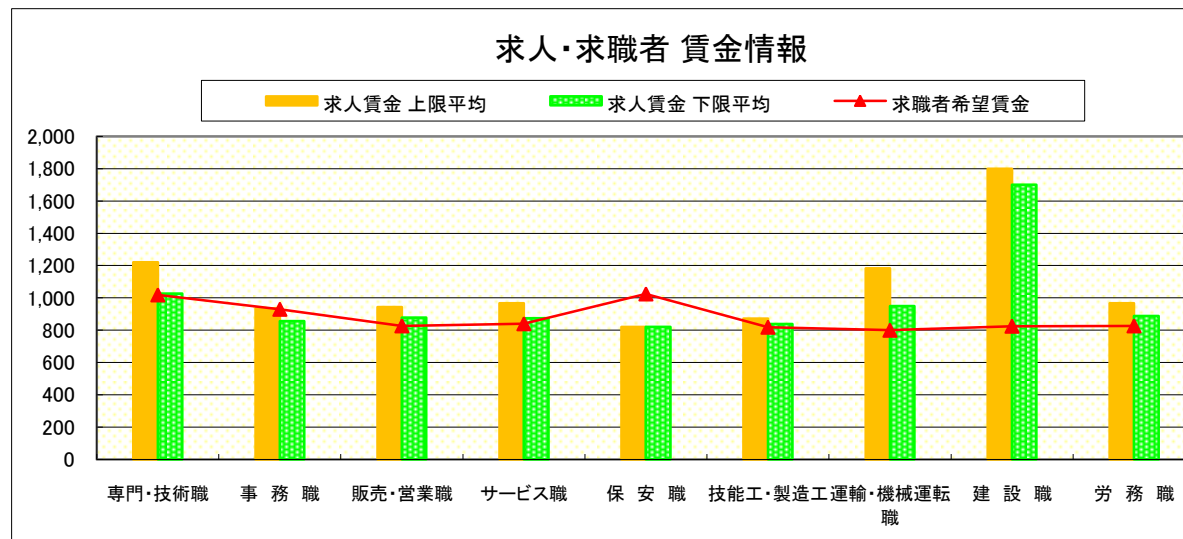
求人・求職者 賃金情報(パートタイム)【6月】

黒 磯

求人賃金・求職者希望賃金情報(常用)

(単位:円)

		求人賃金		求職者希望賃金
		上限平均	下限平均	
職 業 別	専門・技術職	1,221	1,026	1,019
	事務職	936	855	930
	販売・営業職	944	877	827
	サービス職	967	873	840
	保安職	820	820	1,025
	技能工・製造工	871	838	819
	運輸・機械運転職	1,183	950	800
	建設職	1,800	1,700	825
	労務職	966	888	827
	合計	980	890	864



* 求人賃金・求職者希望賃金は、ハローワークシステム(職業紹介)新規求人・新規求職から抽出。