

求人・求職者 賃金情報(フルタイム) 【2月】

局 計

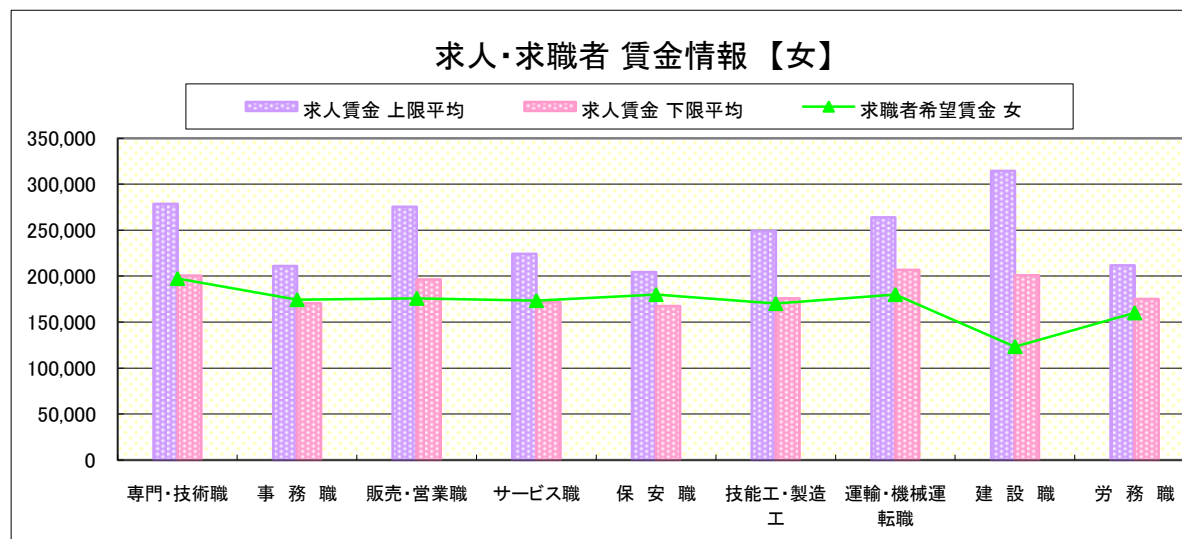
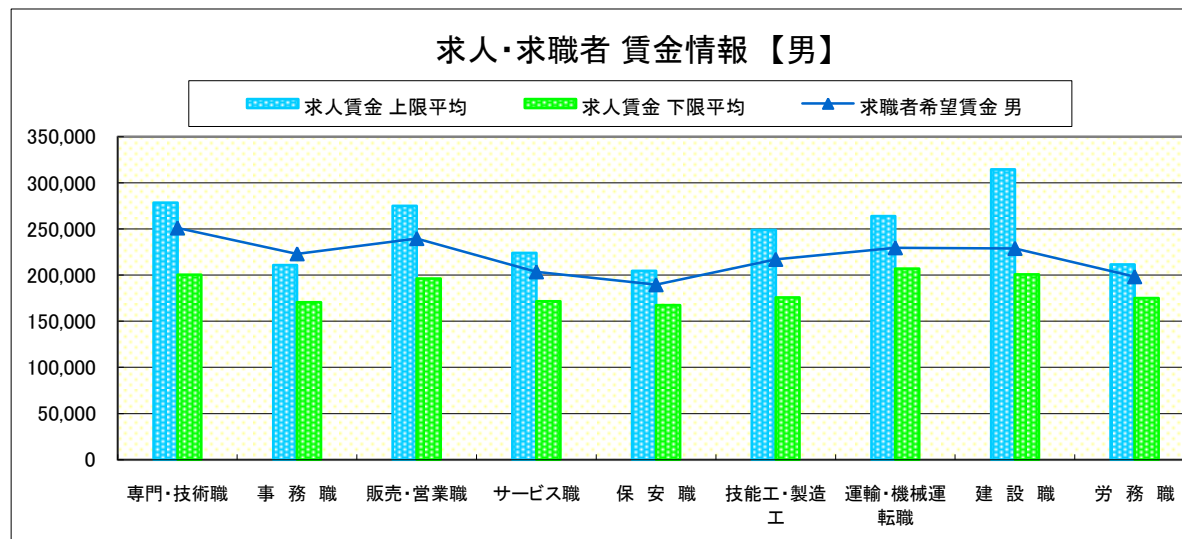
求人賃金・求職者希望賃金情報(常用)

(単位:円)

		求人賃金		求職者希望賃金	
		上限平均	下限平均	男	女
職 業 別	専門・技術職	278,599	200,570	251,032	197,405
	事務職	210,891	170,654	223,093	174,416
	販売・営業職	275,224	196,206	239,615	175,873
	サービス職	224,080	171,541	203,559	173,401
	保安職	204,471	167,398	189,630	180,000
	技能工・製造工	249,064	175,734	217,043	170,182
	運輸・機械運転職	263,980	206,876	229,611	180,000
	建設職	314,534	200,921	228,878	123,333
	労務職	211,696	175,115	198,287	160,083
	合計	250,525	185,327	221,919	176,973

* 求人賃金・求職者希望賃金は、ハローワークシステム(職業紹介)新規求人・新規求職から抽出。

* 求人賃金については、男女不問である。



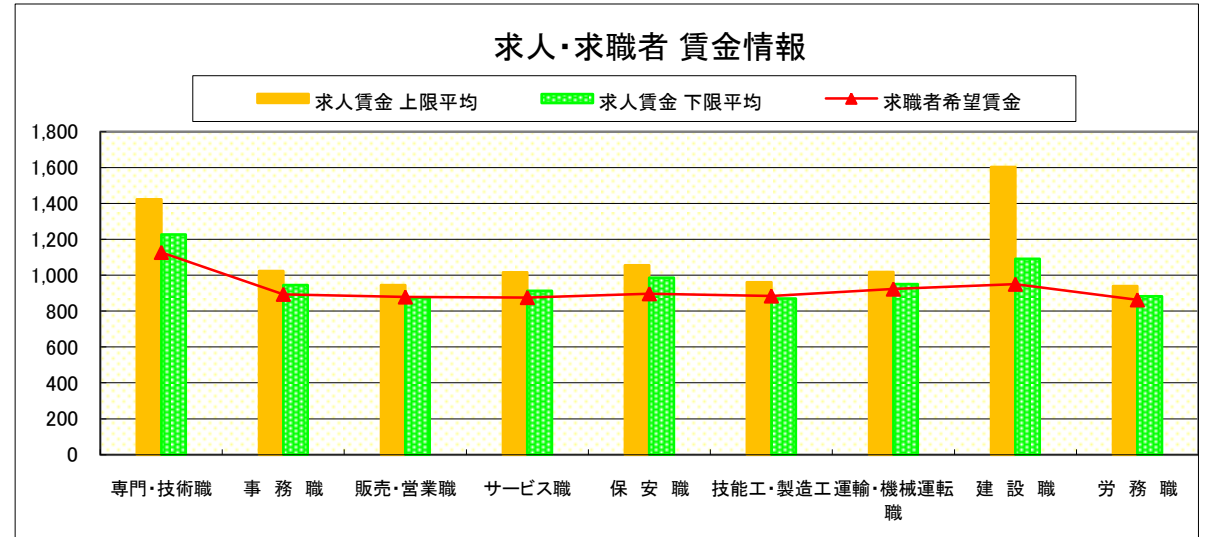
求人・求職者 賃金情報(パートタイム)【2月】

局 計

求人賃金・求職者希望賃金情報(常用)

(単位:円)

	求人賃金	求職者希望賃金		
		上限平均	下限平均	
職 業 別	専門・技術職	1,423	1,228	1,127
	事務職	1,023	946	894
	販売・営業職	946	874	879
	サービス職	1,017	913	876
	保安職	1,056	986	897
	技能工・製造工	962	870	885
	運輸・機械運転職	1,018	950	923
	建設職	1,603	1,091	950
	労務職	939	882	863
	合 計	1,071	966	909



* 求人賃金・求職者希望賃金は、ハローワークシステム(職業紹介)新規求人・新規求職から抽出。

求人・求職者 賃金情報(フルタイム) 【2月】

県央1地区 《宇都宮・鹿沼・日光》

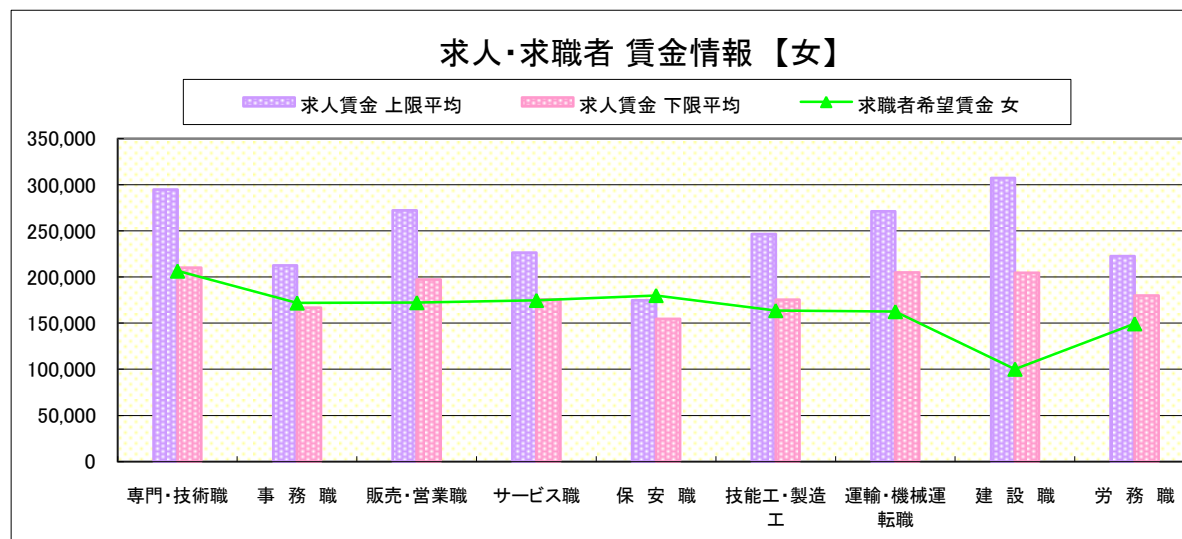
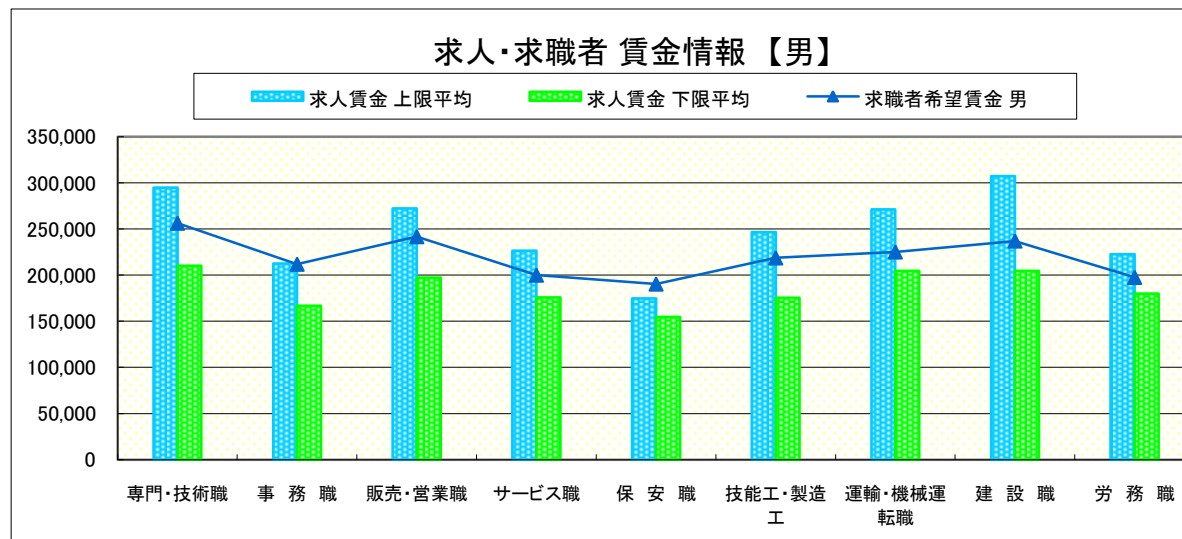
求人賃金・求職者希望賃金情報(常用)

(単位:円)

		求人賃金		求職者希望賃金	
		上限平均	下限平均	男	女
職業別	専門・技術職	294,817	210,024	256,231	206,519
	事務職	212,663	166,868	211,930	171,895
	販売・営業職	272,357	197,244	241,652	172,280
	サービス職	226,538	175,860	200,153	174,704
	保安職	174,620	154,595	190,500	180,000
	技能工・製造工	246,579	175,311	218,756	163,657
	運輸・機械運転職	271,229	204,760	225,186	162,500
	建設職	307,422	204,457	236,981	100,000
	労務職	222,762	180,004	197,719	149,306
	合計	253,197	188,255	218,434	175,228

* 求人賃金・求職者希望賃金は、ハローワークシステム(職業紹介)新規求人・新規求職から抽出。

* 求人賃金については、男女不問である。



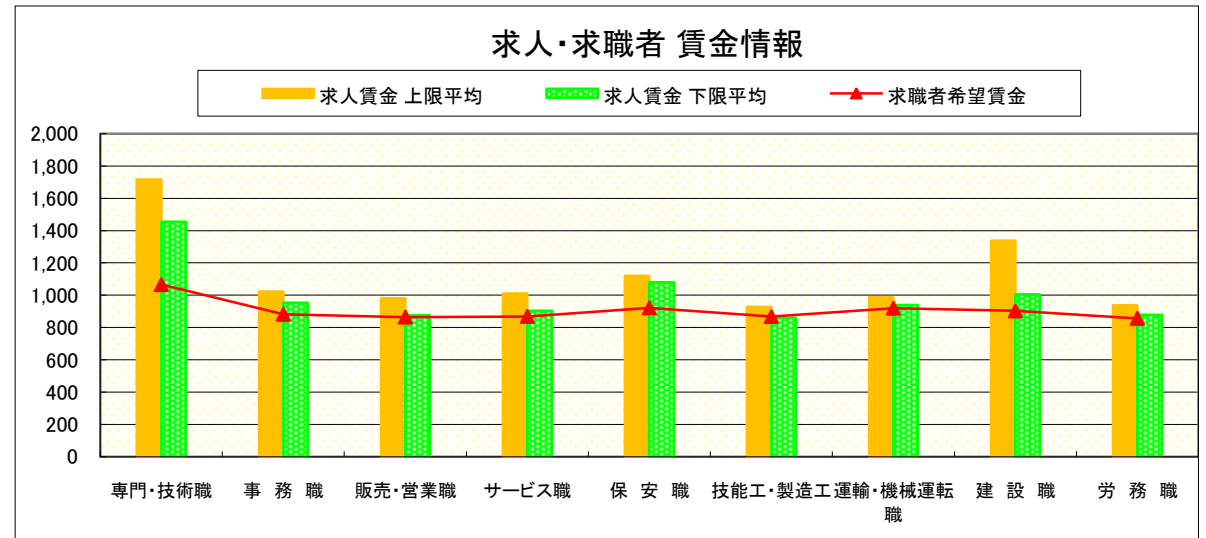
求人・求職者 賃金情報(パートタイム)【2月】

県央1地区 《宇都宮・鹿沼・日光》

求人賃金・求職者希望賃金情報(常用)

(単位:円)

職業別	求人賃金	求人賃金		求職者希望賃金
		上限平均	下限平均	
専門・技術職	1,716	1,454	1,066	
事務職	1,022	953	882	
販売・営業職	980	876	865	
サービス職	1,011	903	869	
保安職	1,119	1,079	922	
技能工・製造工	927	861	868	
運輸・機械運転職	986	939	919	
建設職	1,339	1,006	903	
労務職	938	877	857	
合計	1,072	965	894	



* 求人賃金・求職者希望賃金は、ハローワークシステム(職業紹介)新規求人・新規求職から抽出。

求人・求職者 賃金情報(フルタイム) 【2月】

県央2地区 《宇都宮・真岡》

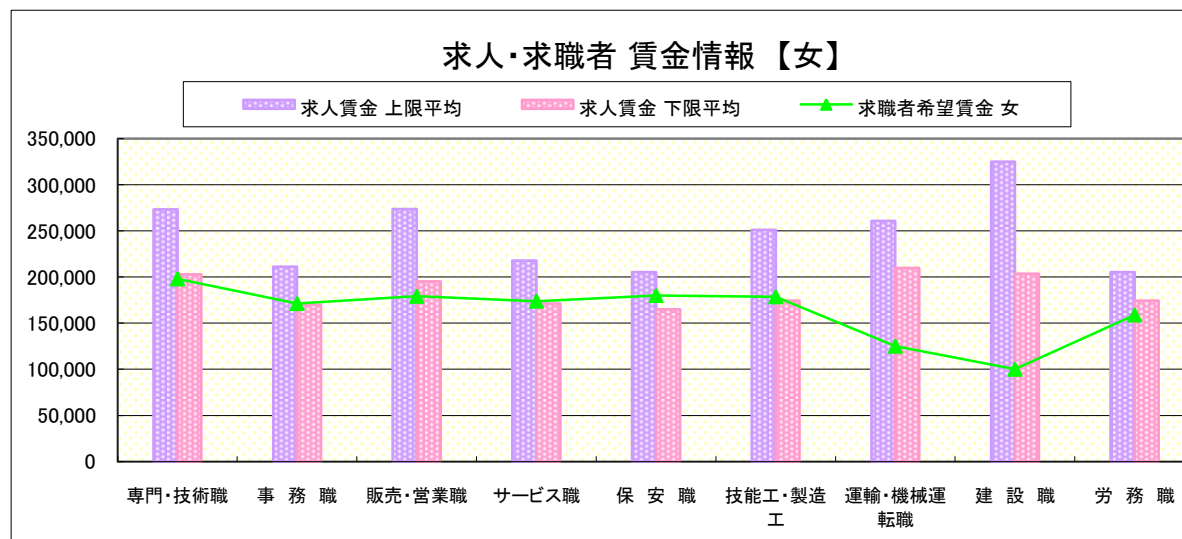
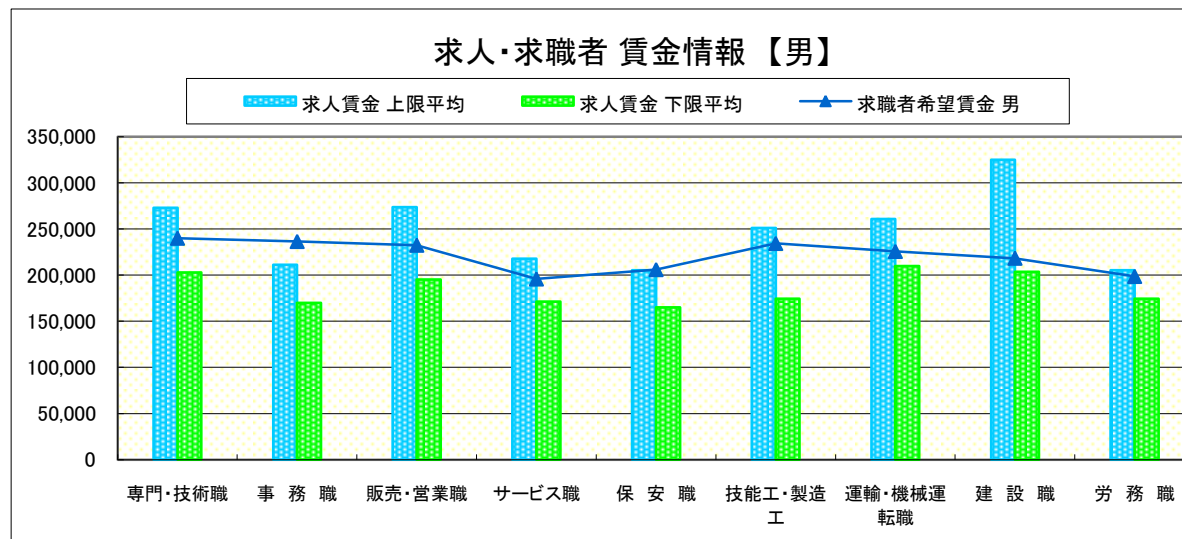
求人賃金・求職者希望賃金情報(常用)

(単位:円)

	職業別	求人賃金		求職者希望賃金	
		上限平均	下限平均	男	女
	専門・技術職	273,144	202,778	239,903	198,004
	事務職	211,242	169,866	236,411	171,295
	販売・営業職	273,779	195,139	232,373	179,135
	サービス職	217,840	171,340	195,889	173,803
	保安職	205,306	165,115	206,000	180,000
	技能工・製造工	251,132	174,442	234,289	178,594
	運輸・機械運転職	260,858	209,950	225,643	125,000
	建設職	324,889	203,536	218,305	100,000
	労務職	205,246	174,441	198,621	158,834
	合計	249,981	187,168	223,280	177,112

* 求人賃金・求職者希望賃金は、ハローワークシステム(職業紹介)新規求人・新規求職から抽出。

* 求人賃金については、男女不問である。

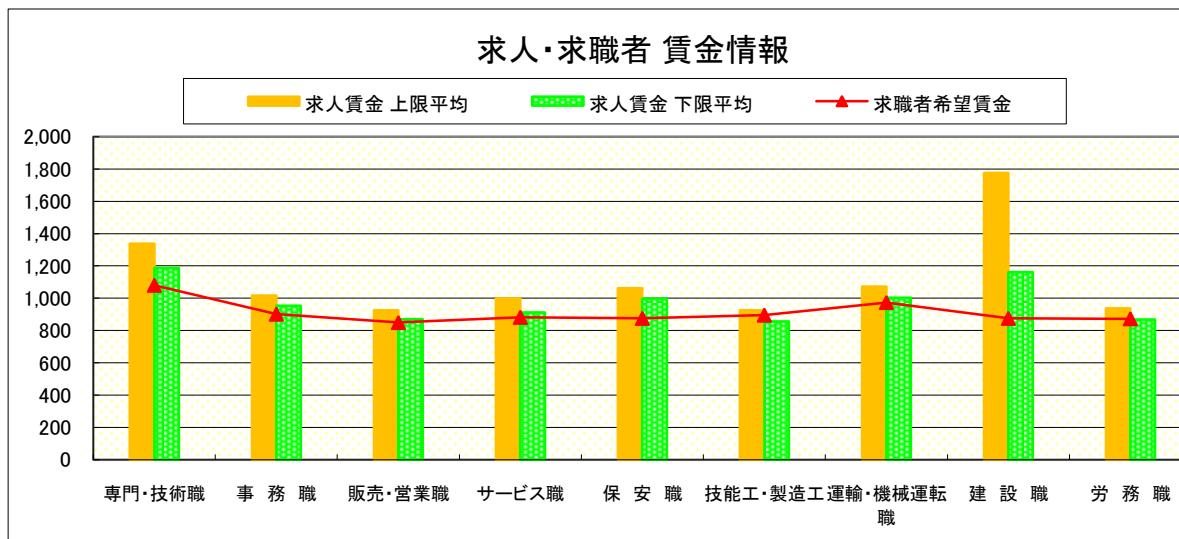


求人・求職者 賃金情報(パートタイム)【2月】

県央2地区 《宇都宮・真岡》

求人賃金・求職者希望賃金情報(常用) (単位:円)

職業別	職業	求人賃金		求職者希望賃金
		上限平均	下限平均	
職業別	専門・技術職	1,339	1,188	1,081
	事務職	1,016	953	901
	販売・営業職	925	870	849
	サービス職	999	911	882
	保安職	1,062	997	875
	技能工・製造工	925	855	895
	運輸・機械運転職	1,072	1,004	974
	建設職	1,777	1,161	875
	労務職	938	869	873
	合計		1,049	962



* 求人賃金・求職者希望賃金は、ハローワークシステム(職業紹介)新規求人・新規求職から抽出。

求人・求職者 賃金情報(フルタイム) 【2月】

県央3地区 《宇都宮・那須烏山》

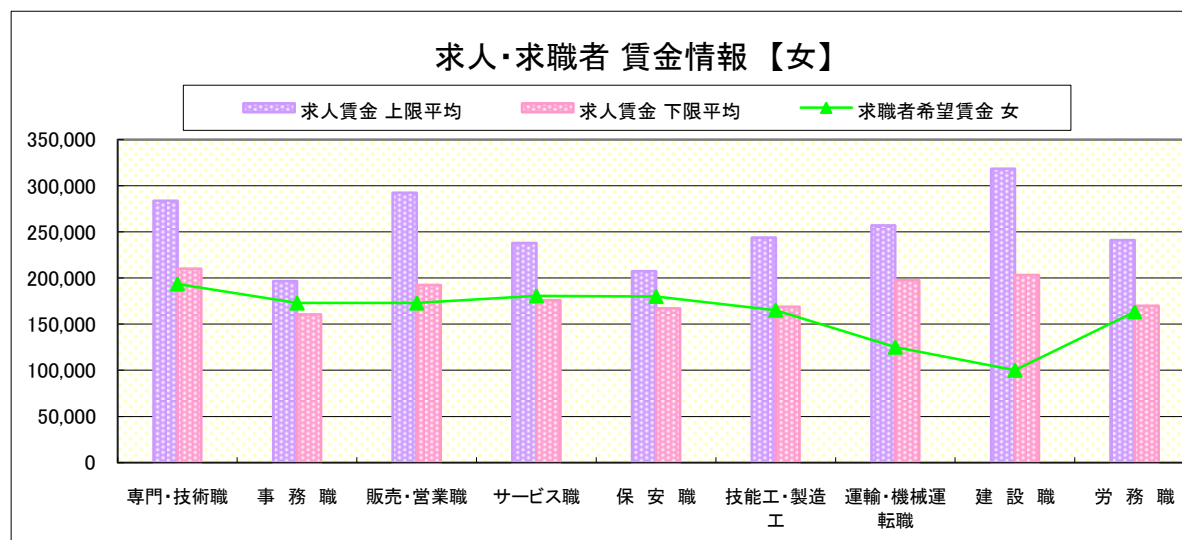
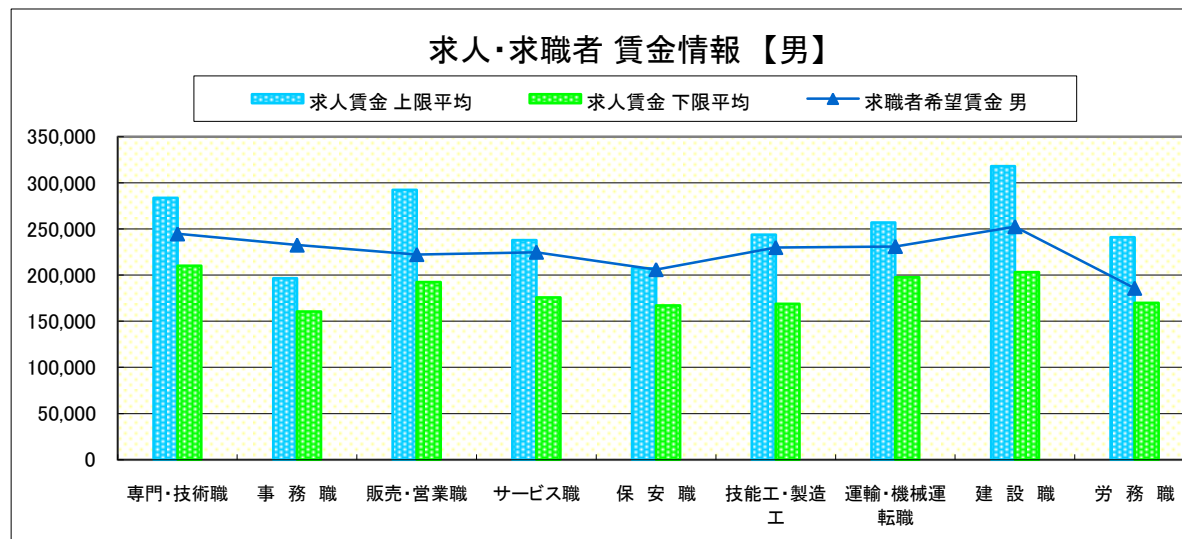
求人賃金・求職者希望賃金情報(常用)

(単位:円)

		求人賃金		求職者希望賃金	
		上限平均	下限平均	男	女
職業別	専門・技術職	283,700	210,016	244,764	193,524
	事務職	196,508	160,553	232,604	172,910
	販売・営業職	292,323	192,498	222,373	172,885
	サービス職	238,006	175,787	224,889	180,660
	保安職	207,279	167,230	206,000	180,000
	技能工・製造工	243,877	168,942	230,000	165,156
	運輸・機械運転職	256,853	197,748	231,155	125,000
	建設職	318,218	203,317	252,609	100,000
	労務職	240,906	169,771	185,731	163,334
	合計	253,832	185,584	222,781	175,979

* 求人賃金・求職者希望賃金は、ハローワークシステム(職業紹介)新規求人・新規求職から抽出。

* 求人賃金については、男女不問である。



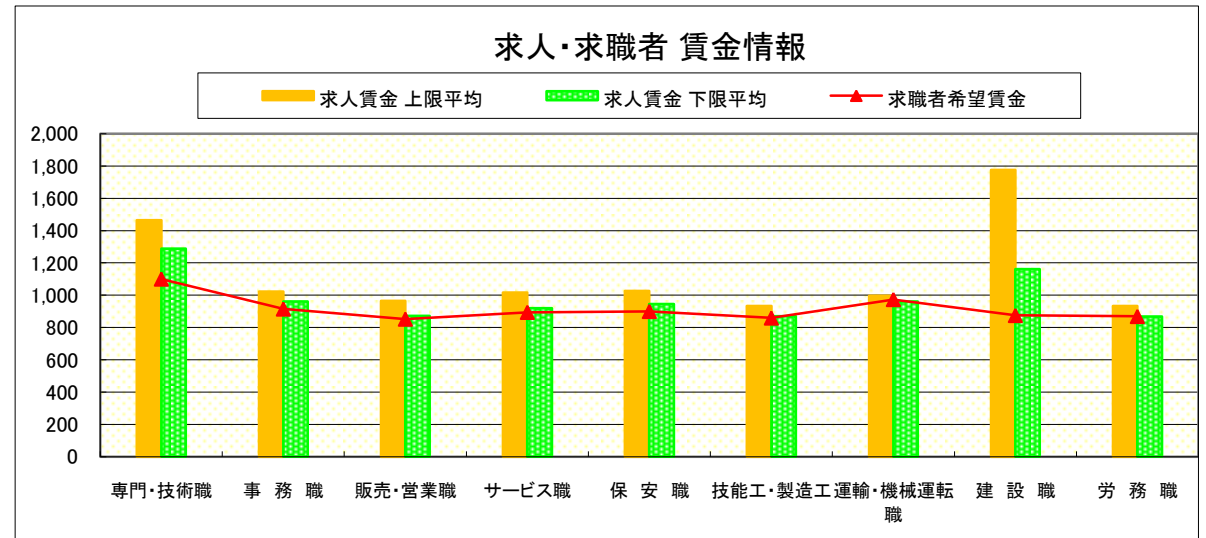
求人・求職者 賃金情報(パートタイム)【2月】

県央3地区 《宇都宮・那須烏山》

求人賃金・求職者希望賃金情報(常用)

(単位:円)

職業別	求人賃金	求人賃金		求職者希望賃金
		上限平均	下限平均	
専門・技術職	1,466	1,288	1,100	
事務職	1,023	962	915	
販売・営業職	965	872	853	
サービス職	1,018	919	895	
保安職	1,026	946	900	
技能工・製造工	934	870	860	
運輸・機械運転職	997	961	974	
建設職	1,777	1,161	875	
労務職	933	868	869	
合計	1,078	981	916	



* 求人賃金・求職者希望賃金は、ハローワークシステム(職業紹介)新規求人・新規求職から抽出。

求人・求職者 賃金情報(フルタイム)【2月】

県南1地区 《小山・栃木》

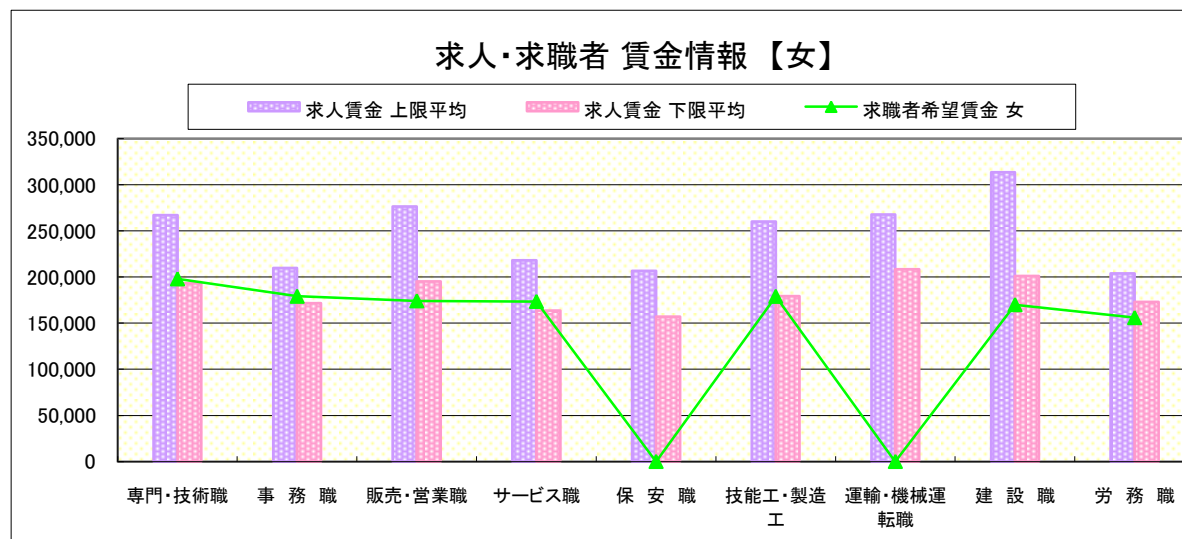
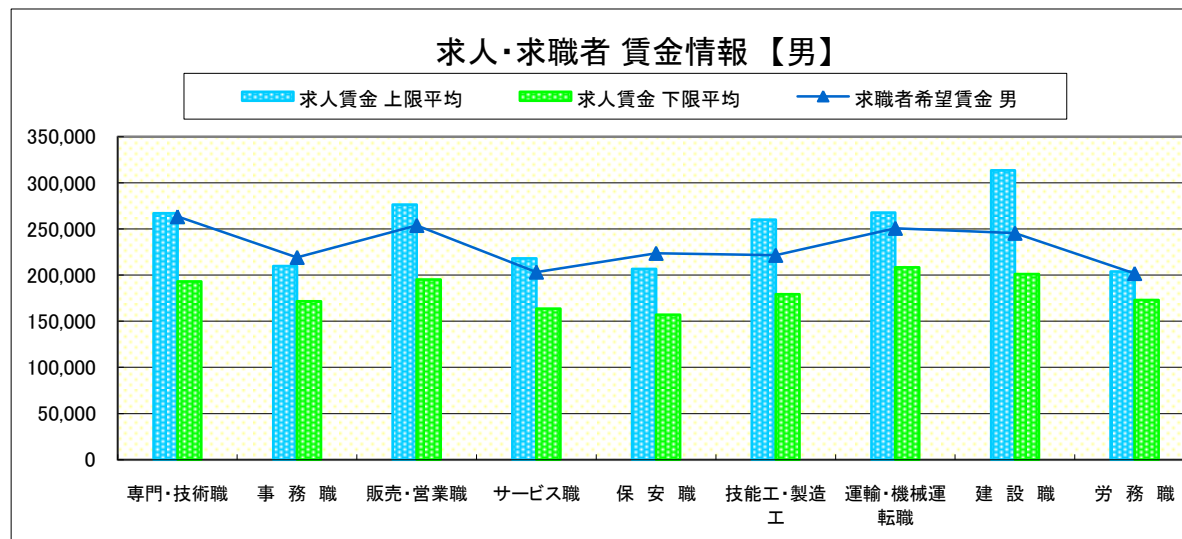
求人賃金・求職者希望賃金情報(常用)

(単位:円)

	職種	求人賃金		求職者希望賃金	
		上限平均	下限平均	男	女
	専門・技術職	267,168	193,117	263,490	197,979
	事務職	209,925	171,728	219,338	179,104
	販売・営業職	276,360	195,152	254,034	174,167
	サービス職	218,095	163,524	203,359	173,491
	保安職	206,526	157,177	223,750	-
	技能工・製造工	260,176	179,307	221,618	179,029
	運輸・機械運転職	267,870	208,332	250,900	-
	建設職	313,659	201,278	245,546	170,000
	労務職	203,942	172,907	201,857	155,940
	合計	251,223	182,356	230,172	179,876

* 求人賃金・求職者希望賃金は、ハローワークシステム(職業紹介)新規求人・新規求職から抽出。

* 求人賃金については、男女不問である。



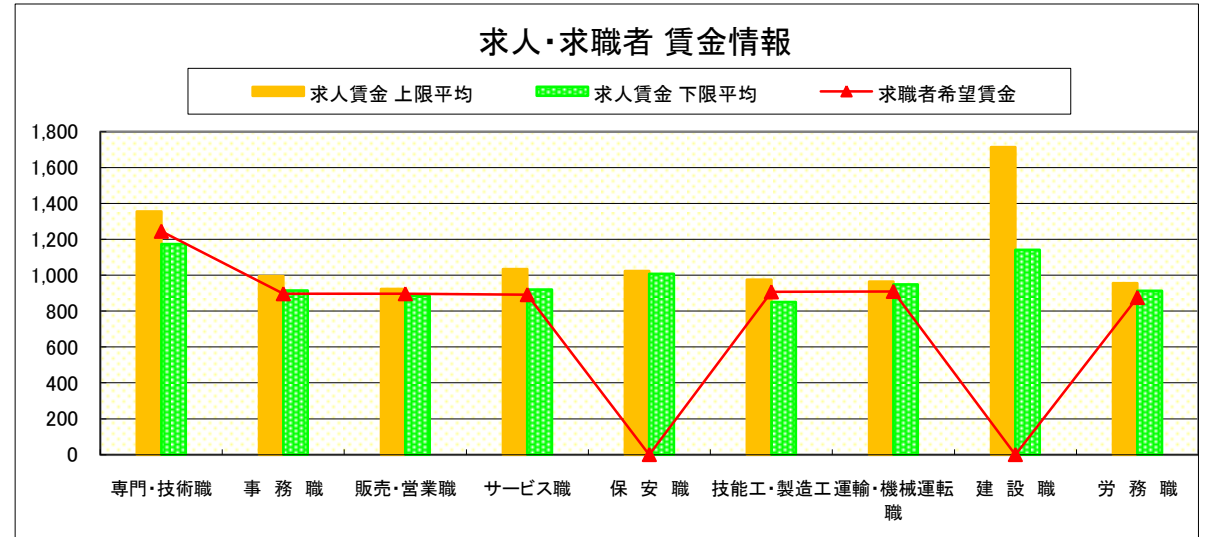
求人・求職者 賃金情報(パートタイム)【2月】

県南1地区 《小山・栃木》

求人賃金・求職者希望賃金情報(常用)

(単位:円)

		求人賃金		求職者希望賃金
		上限平均	下限平均	
職業別	専門・技術職	1,357	1,174	1,246
	事務職	995	915	897
	販売・営業職	923	885	897
	サービス職	1,034	920	892
	保安職	1,023	1,007	-
	技能工・製造工	976	850	908
	運輸・機械運転職	965	950	910
	建設職	1,714	1,142	-
	労務職	956	913	876
	合計	1,069	957	926



* 求人賃金・求職者希望賃金は、ハローワークシステム(職業紹介)新規求人・新規求職から抽出。

求人・求職者 賃金情報(フルタイム)【2月】

県南2地区 《足利・佐野》

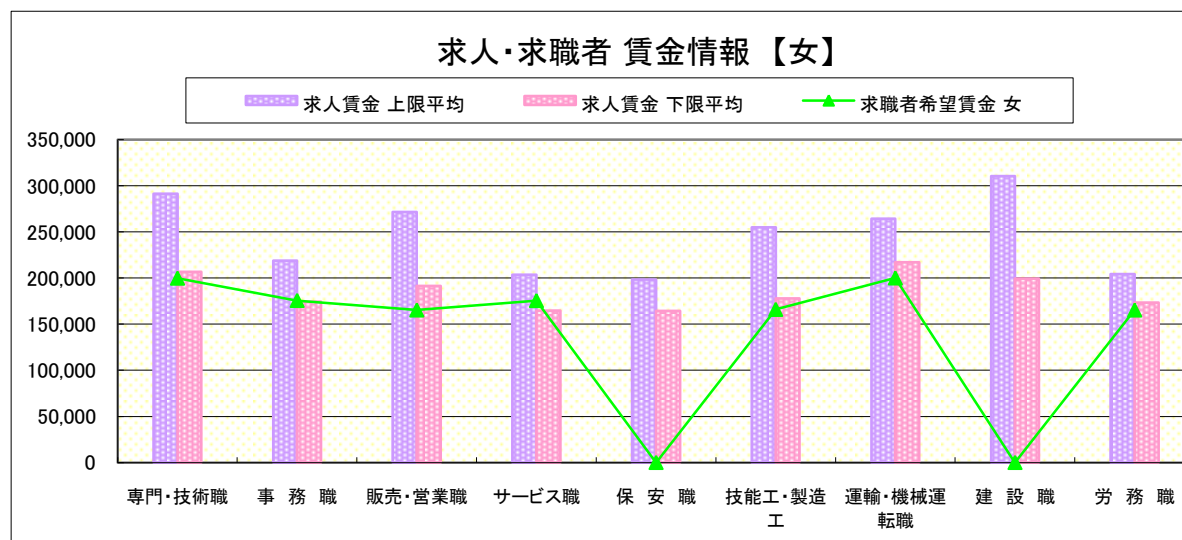
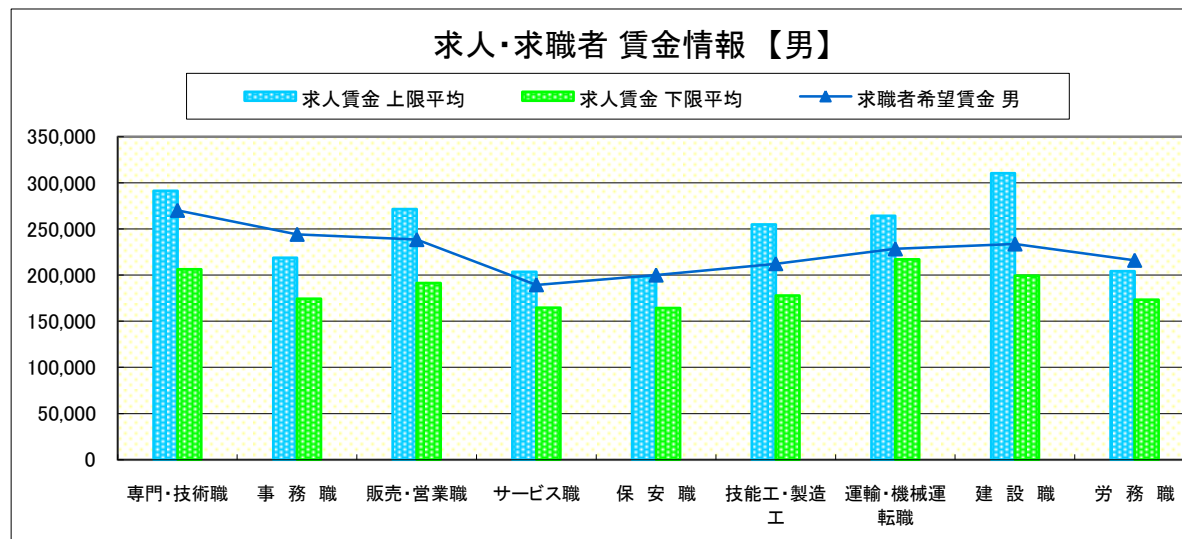
求人賃金・求職者希望賃金情報(常用)

(単位:円)

職業別		求人賃金		求職者希望賃金	
		上限平均	下限平均	男	女
職業別	専門・技術職	291,367	206,516	270,269	199,766
	事務職	218,716	174,330	244,246	175,582
	販売・営業職	271,605	191,347	238,542	165,268
	サービス職	203,683	164,791	189,500	175,478
	保安職	198,353	164,241	200,000	-
	技能工・製造工	254,813	177,936	212,376	165,905
	運輸・機械運転職	264,276	217,040	228,438	200,000
	建設職	310,412	199,276	233,750	-
	労務職	204,217	173,414	216,044	165,238
	合計	246,834	184,040	227,394	178,232

* 求人賃金・求職者希望賃金は、ハローワークシステム(職業紹介)新規求人・新規求職から抽出。

* 求人賃金については、男女不問である。



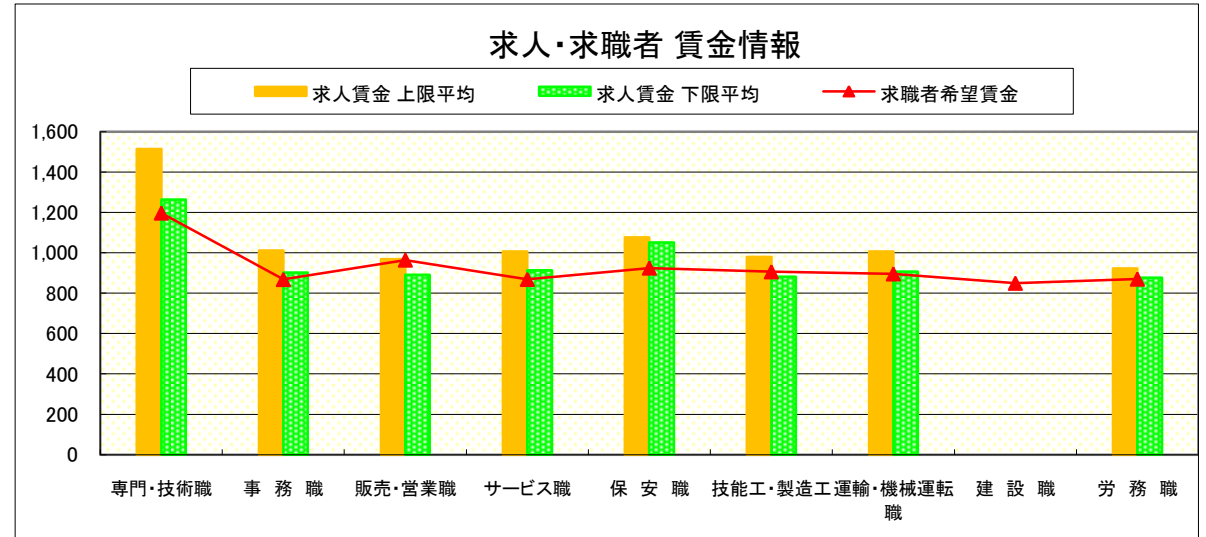
求人・求職者 賃金情報(パートタイム)【2月】

県南2地区《足利・佐野》

求人賃金・求職者希望賃金情報(常用)

(単位:円)

		求人賃金		求職者希望賃金
		上限平均	下限平均	
職業別	専門・技術職	1,514	1,263	1,197
	事務職	1,012	903	869
	販売・営業職	969	891	965
	サービス職	1,008	913	869
	保安職	1,077	1,052	925
	技能工・製造工	980	882	907
	運輸・機械運転職	1,008	907	896
	建設職	-	-	850
	労務職	922	877	871
	合計	1,077	960	913



* 求人賃金・求職者希望賃金は、ハローワークシステム(職業紹介)新規求人・新規求職から抽出。

求人・求職者 賃金情報(フルタイム) 【2月】

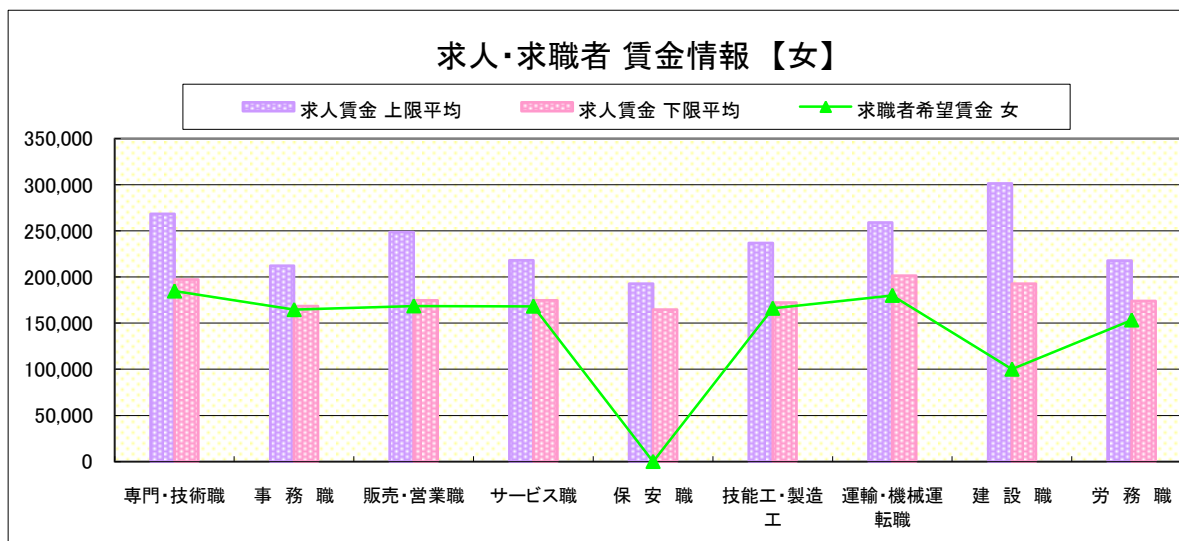
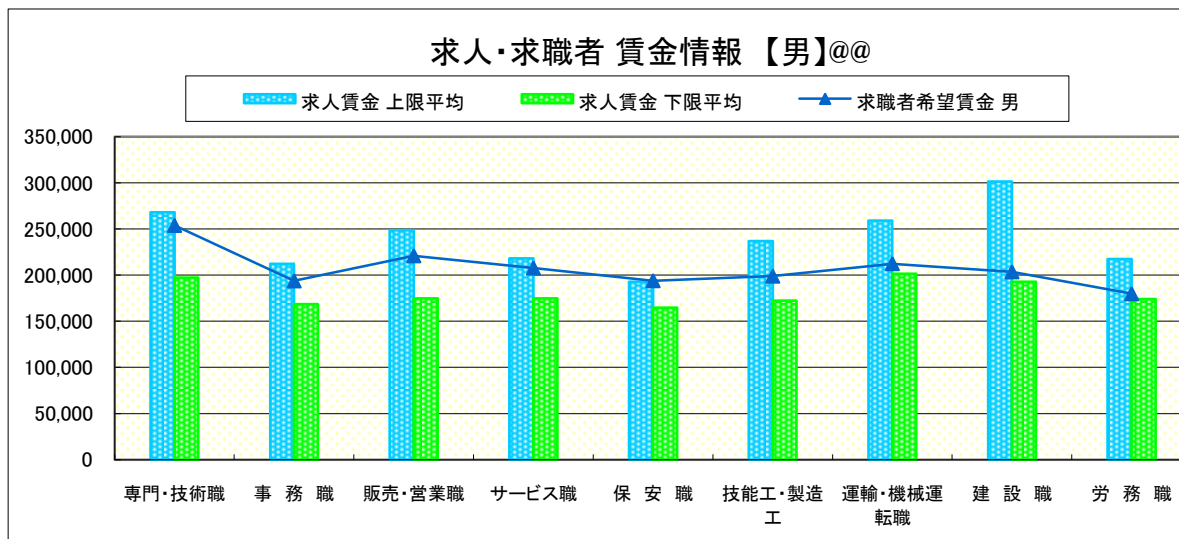
県 北 《大田原・矢板・黒磯》

求人賃金・求職者希望賃金情報(常用) (単位:円)

		求人賃金		求職者希望賃金	
		上限平均	下限平均	男	女
職 業 別	専門・技術職	268,251	197,259	253,778	184,695
	事務職	212,378	168,470	193,791	164,540
	販売・営業職	248,560	174,617	220,926	168,624
	サービス職	218,262	174,814	207,703	168,302
	保安職	192,762	164,825	194,000	-
	技能工・製造工	236,794	172,449	198,934	166,025
	運輸・機械運転職	258,954	201,476	212,407	180,000
	建設職	301,492	192,887	203,553	100,000
	労務職	217,614	174,083	179,864	153,333
	合計	242,294	181,799	205,534	167,681

* 求人賃金・求職者希望賃金は、ハローワークシステム(職業紹介)新規求人・新規求職から抽出。

* 求人賃金については、男女不問である。

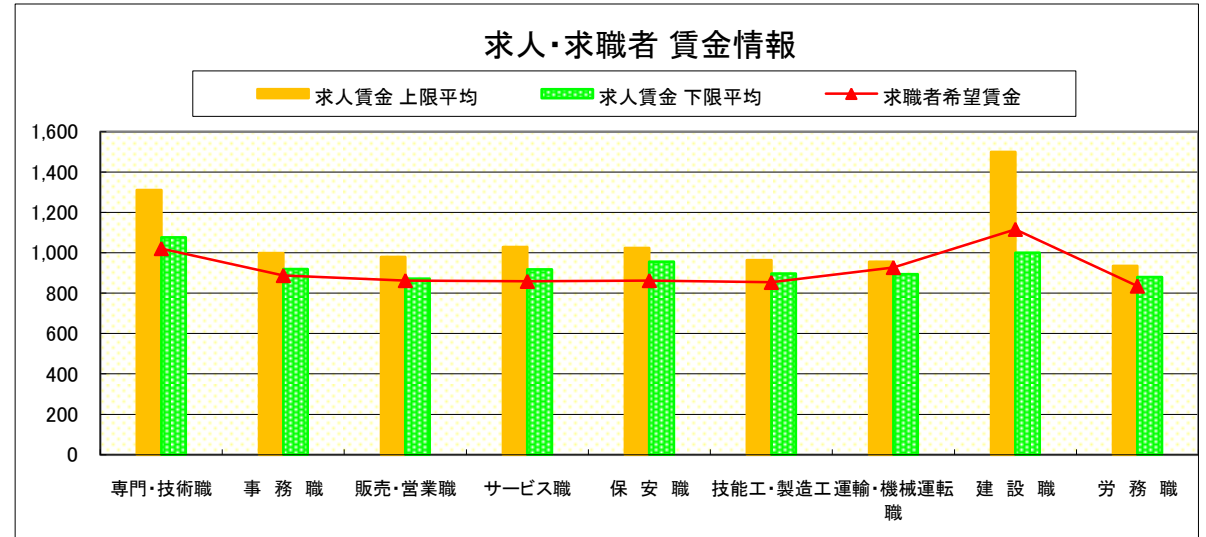


求人・求職者 賃金情報(パートタイム)【2月】

県 北 《大田原・矢板・黒磯》

求人賃金・求職者希望賃金情報(常用) (単位:円)

		求人賃金		求職者希望賃金
		上限平均	下限平均	
職 業 別	専門・技術職	1,311	1,077	1,021
	事務職	999	920	888
	販売・営業職	979	871	863
	サービス職	1,029	917	859
	保安職	1,024	956	863
	技能工・製造工	964	897	854
	運輸・機械運転職	955	894	928
	建設職	1,500	1,000	1,117
	労務職	935	880	836
	合 計	1,042	930	879



* 求人賃金・求職者希望賃金は、ハローワークシステム(職業紹介)新規求人・新規求職から抽出。

求人・求職者 賃金情報(フルタイム)【2月】

県 央

《宇都宮・那須烏山・鹿沼・真岡・日光》

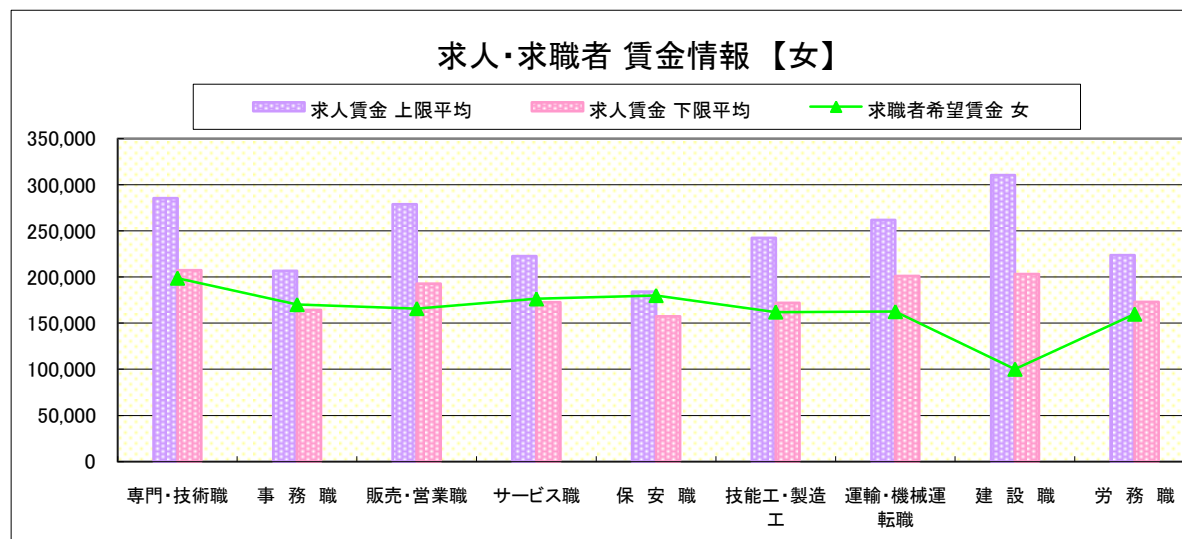
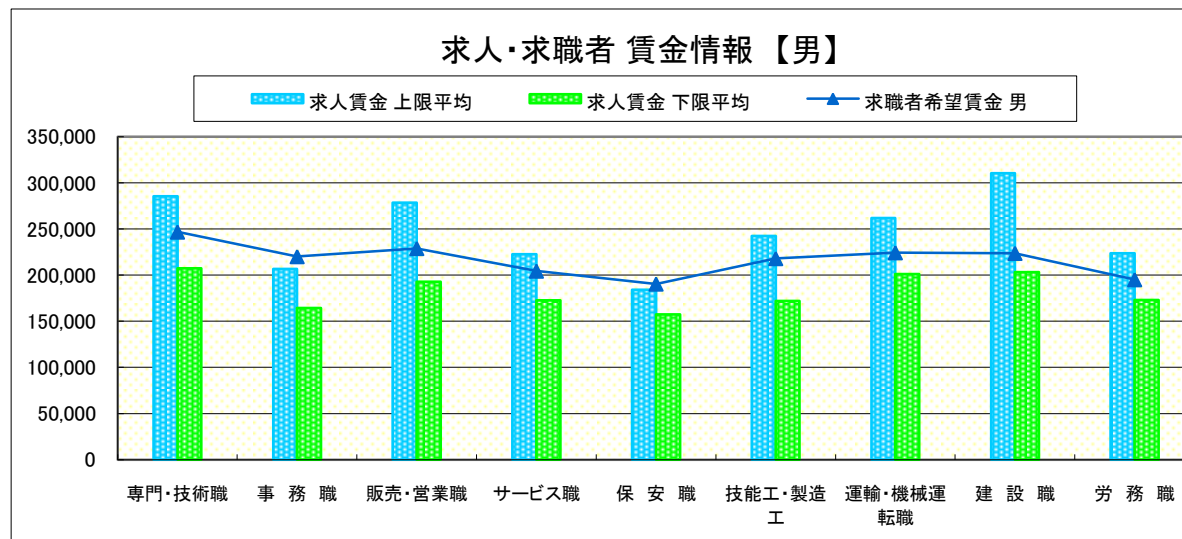
求人賃金・求職者希望賃金情報(常用)

(単位:円)

職業別	職種	求人賃金		求職者希望賃金	
		上限平均	下限平均	男	女
職 業 別	専門・技術職	285,466	207,520	246,794	198,847
	事務職	206,813	164,473	220,181	170,158
	販売・営業職	278,663	192,736	228,991	165,868
	サービス職	222,601	172,752	204,492	176,365
	保安職	184,191	157,397	190,500	180,000
	技能工・製造工	242,361	172,065	218,060	162,069
	運輸・機械運転職	261,753	201,068	224,407	162,500
	建設職	310,542	203,352	223,736	100,000
	労務職	223,713	173,030	195,172	159,783
	合 計		250,025	185,456	216,047

* 求人賃金・求職者希望賃金は、ハローワークシステム(職業紹介)新規求人・新規求職から抽出。

* 求人賃金については、男女不問である。



求人・求職者 賃金情報(パートタイム)【2月】

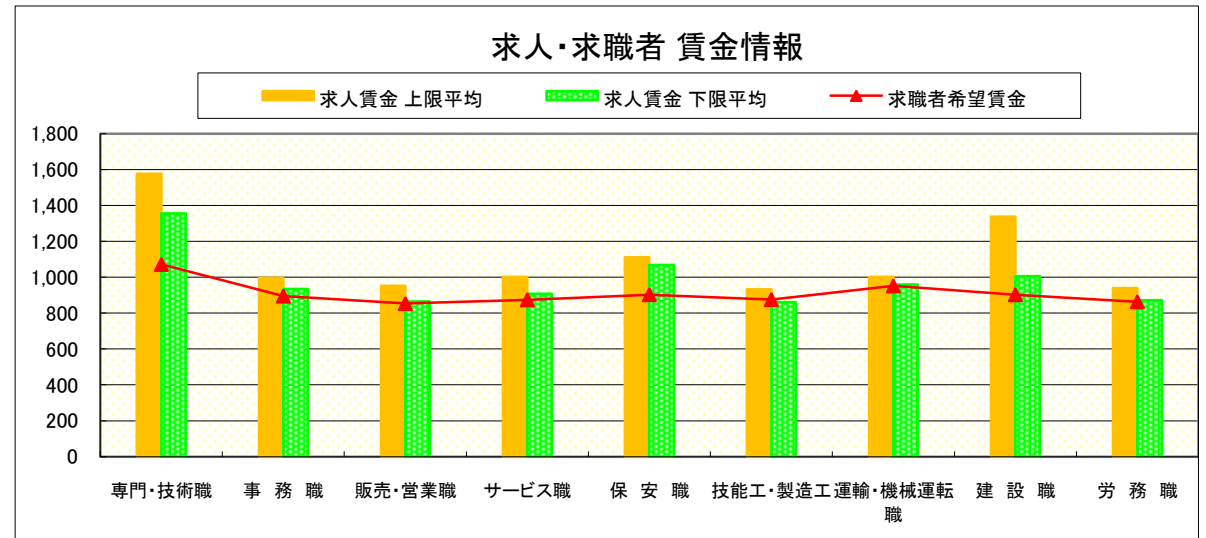
県 央

《宇都宮・那須烏山・鹿沼・真岡・日光》

求人賃金・求職者希望賃金情報(常用)

(単位:円)

職業別	職種	求人賃金		求職者希望賃金
		上限平均	下限平均	
職業別	専門・技術職	1,578	1,356	1,072
	事務職	997	935	895
	販売・営業職	952	865	853
	サービス職	1,003	908	874
	保安職	1,112	1,068	903
	技能工・製造工	933	862	876
	運輸・機械運転職	1,002	960	952
	建設職	1,339	1,006	903
	労務職	941	873	863
	合計		1,047	953



* 求人賃金・求職者希望賃金は、ハローワークシステム(職業紹介)新規求人・新規求職から抽出。

求人・求職者 賃金情報(フルタイム) 【2月】

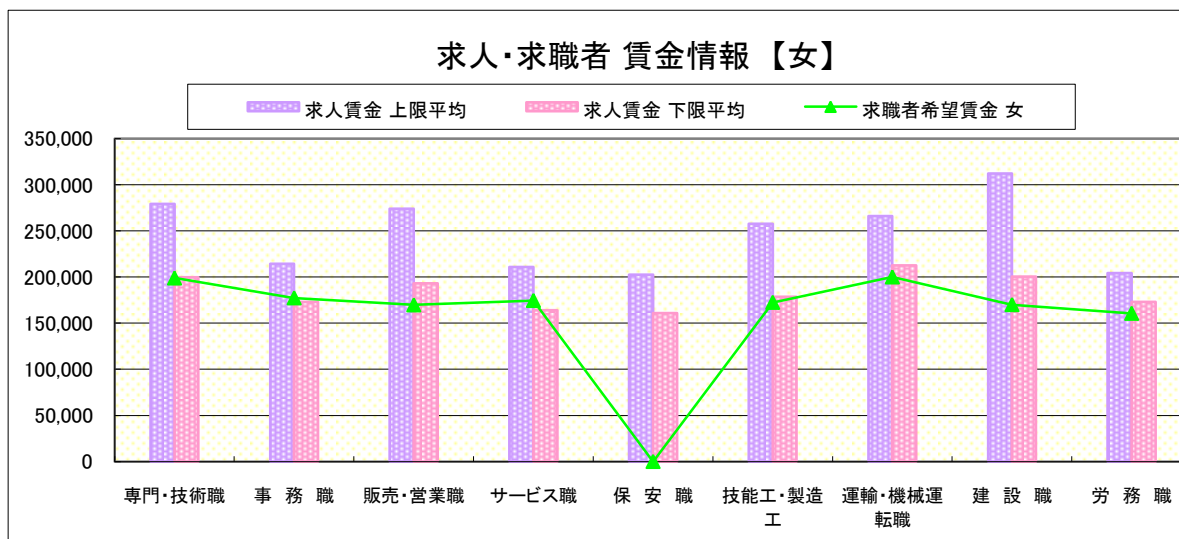
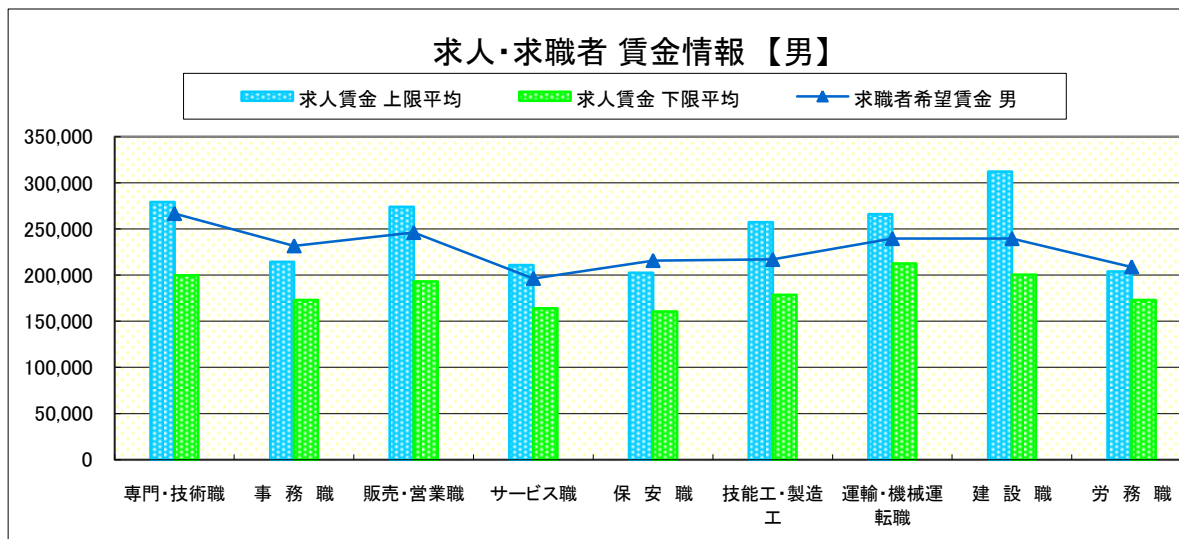
県 南 《栃木・佐野・足利・小山》

求人賃金・求職者希望賃金情報(常用) (単位:円)

	職業別	求人賃金		求職者希望賃金	
		上限平均	下限平均	男	女
	専門・技術職	279,267	199,816	266,879	198,873
	事務職	214,320	173,029	231,792	177,343
	販売・営業職	273,982	193,250	246,288	169,718
	サービス職	210,889	164,157	196,430	174,485
	保安職	202,439	160,709	215,833	-
	技能工・製造工	257,494	178,621	216,997	172,467
	運輸・機械運転職	266,073	212,686	239,669	200,000
	建設職	312,035	200,277	239,648	170,000
	労務職	204,080	173,160	208,951	160,589
	合計	249,029	183,198	228,783	179,054

* 求人賃金・求職者希望賃金は、ハローワークシステム(職業紹介)新規求人・新規求職から抽出。

* 求人賃金については、男女不問である。

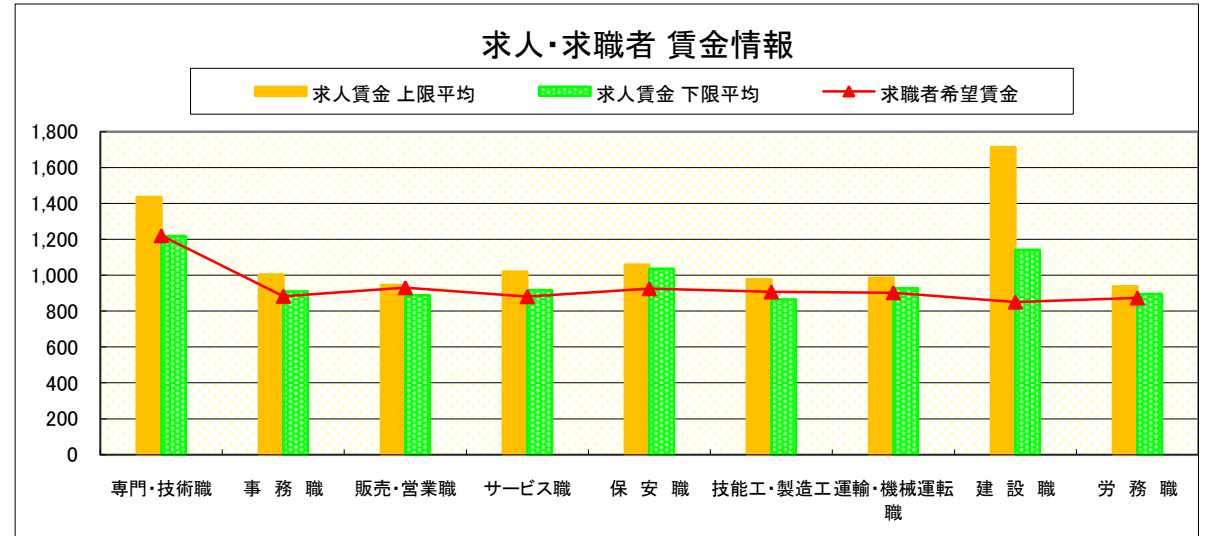


求人・求職者 賃金情報(パートタイム)【2月】

県 南 《栃木・佐野・足利・小山》

求人賃金・求職者希望賃金情報(常用) (単位:円)

職業別	求人賃金	求人賃金		求職者希望賃金
		上限平均	下限平均	
専門・技術職	1,435	1,218	1,221	
事務職	1,004	909	883	
販売・営業職	946	888	931	
サービス職	1,021	916	881	
保安職	1,059	1,037	925	
技能工・製造工	978	866	907	
運輸・機械運転職	986	928	903	
建設職	1,714	1,142	850	
労務職	939	895	873	
合計	1,073	958	920	



* 求人賃金・求職者希望賃金は、ハローワークシステム(職業紹介)新規求人・新規求職から抽出。

求人・求職者 賃金情報(フルタイム) 【2月】

宇 都 宮

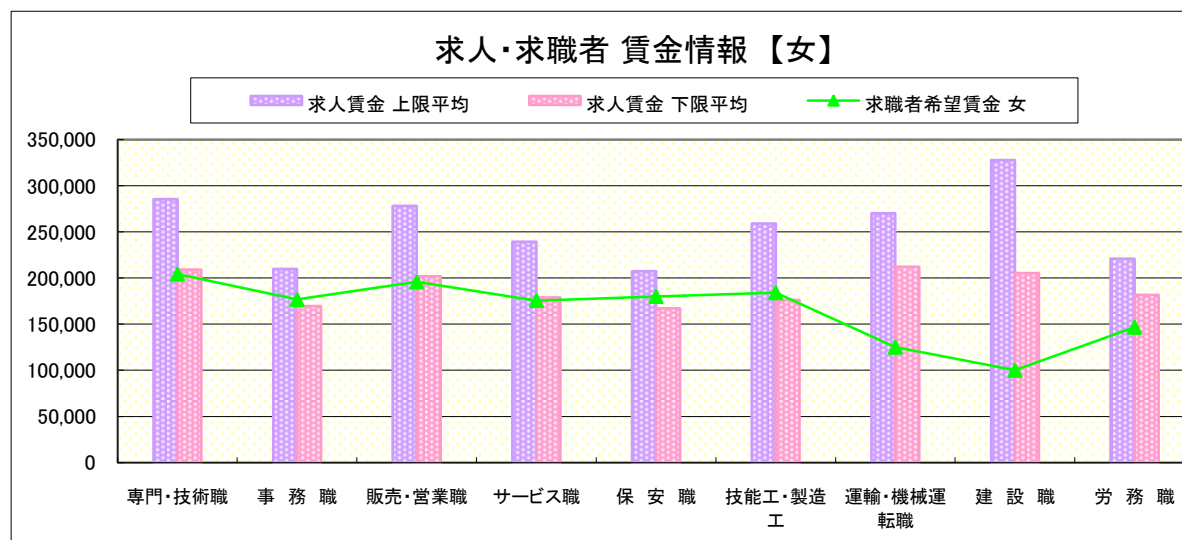
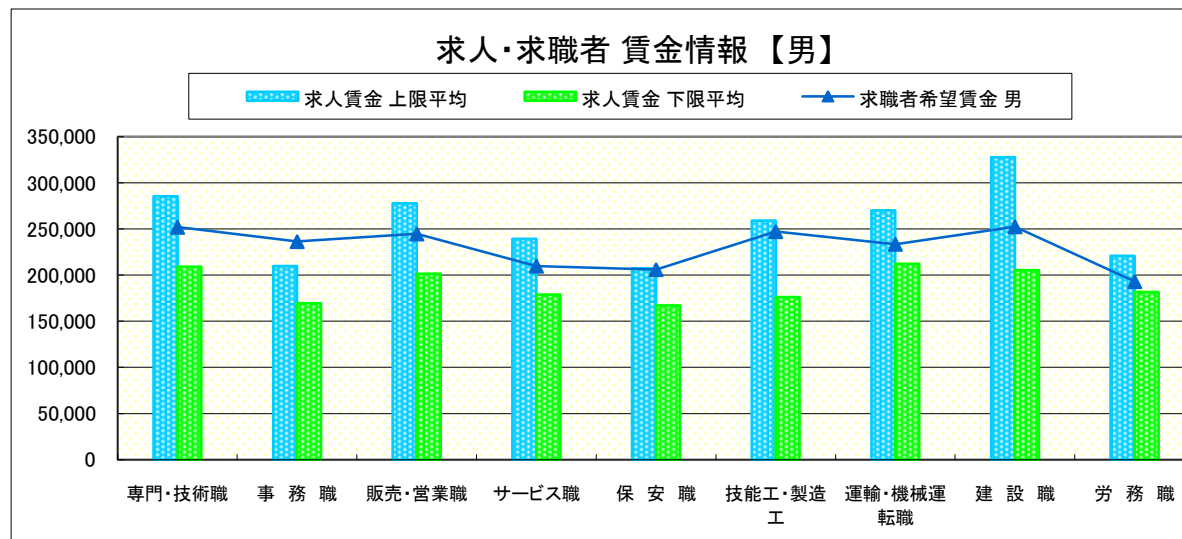
求人賃金・求職者希望賃金情報(常用)

(単位:円)

	職種	求人賃金		求職者希望賃金	
		上限平均	下限平均	男	女
	専門・技術職	285,404	209,030	252,027	204,190
	事務職	209,711	169,537	236,458	176,652
	販売・営業職	277,979	201,662	244,746	195,769
職 業 別	サービス職	239,150	179,038	209,778	175,606
	保安職	207,279	167,230	206,000	180,000
	技能工・製造工	258,975	176,186	247,273	184,063
	運輸・機械運転職	270,172	212,168	233,559	125,000
	建設職	327,883	205,159	252,609	100,000
	労務職	221,012	181,642	193,000	146,667
	合計	258,545	191,492	233,596	182,236

* 求人賃金・求職者希望賃金は、ハローワークシステム(職業紹介)新規求人・新規求職から抽出。

* 求人賃金については、男女不問である。



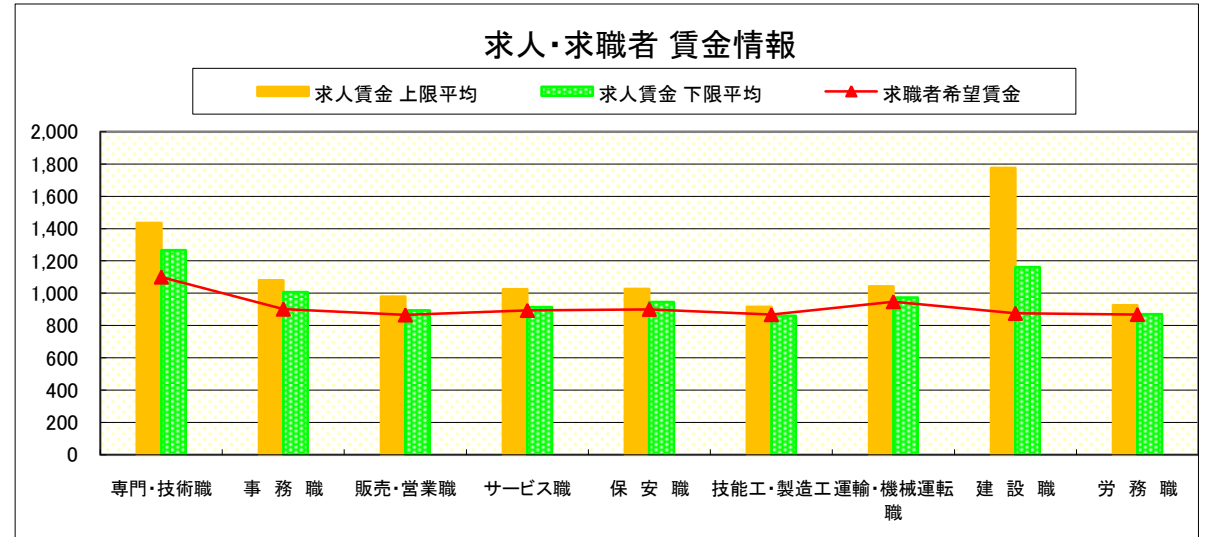
求人・求職者 賃金情報(パートタイム)【2月】

宇 都 宮

求人賃金・求職者希望賃金情報(常用)

(単位:円)

	求人賃金	求職者希望賃金		
		上限平均	下限平均	
職 業 別	専門・技術職	1,434	1,267	1,100
	事務職	1,079	1,006	901
	販売・営業職	979	893	865
	サービス職	1,024	914	893
	保安職	1,026	946	900
	技能工・製造工	916	860	867
	運輸・機械運転職	1,043	972	947
	建設職	1,777	1,161	875
	労務職	926	870	868
	合 計	1,116	1,009	931



* 求人賃金・求職者希望賃金は、ハローワークシステム(職業紹介)新規求人・新規求職から抽出。

求人・求職者 賃金情報(フルタイム) 【2月】

那 須 烏 山

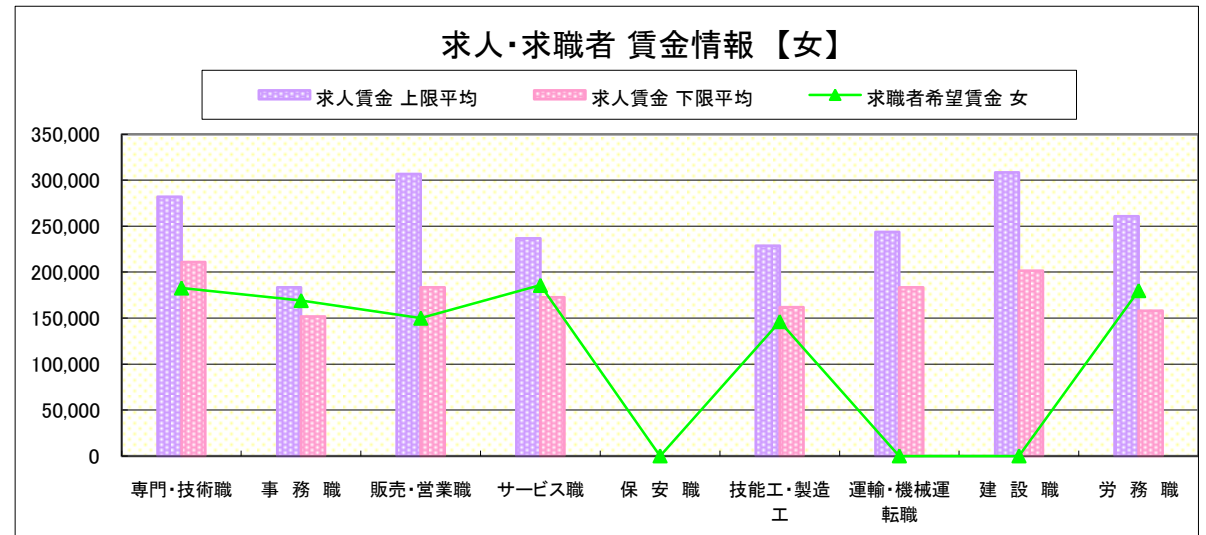
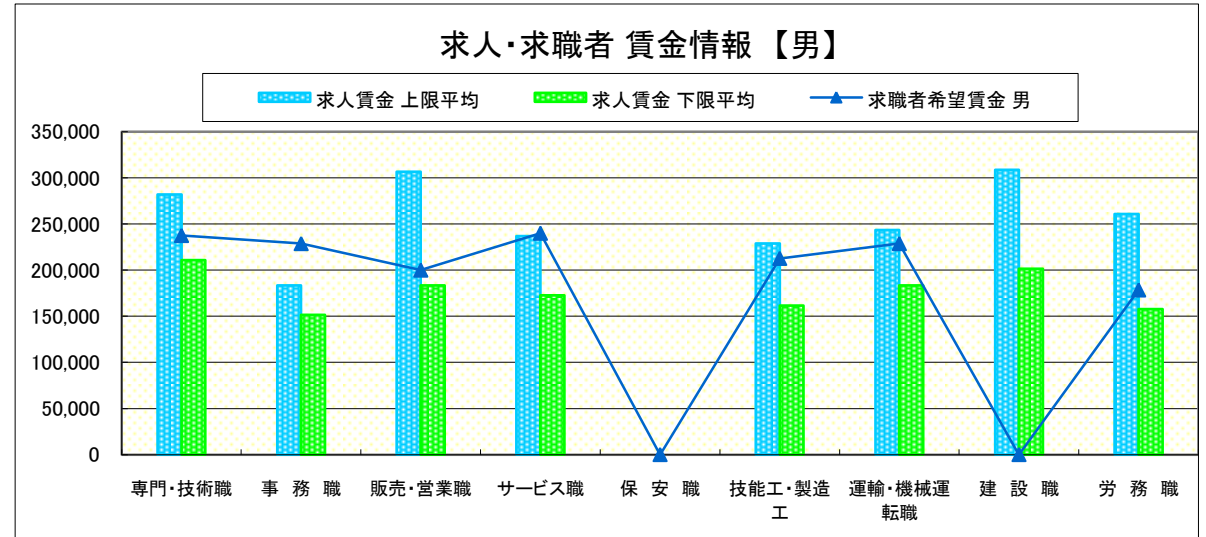
求人賃金・求職者希望賃金情報(常用)

(単位:円)

	職業別	求人賃金		求職者希望賃金	
		上限平均	下限平均	男	女
	専門・技術職	281,996	211,001	237,500	182,857
	事務職	183,304	151,569	228,750	169,167
	販売・営業職	306,667	183,333	200,000	150,000
	サービス職	236,861	172,536	240,000	185,714
	保安職	-	-	-	-
	技能工・製造工	228,778	161,697	212,727	146,250
	運輸・機械運転職	243,534	183,328	228,750	-
	建設職	308,553	201,475	-	-
	労務職	260,800	157,900	178,462	180,000
	合計	249,119	179,675	211,967	169,722

* 求人賃金・求職者希望賃金は、ハローワークシステム(職業紹介)新規求人・新規求職から抽出。

* 求人賃金については、男女不問である。



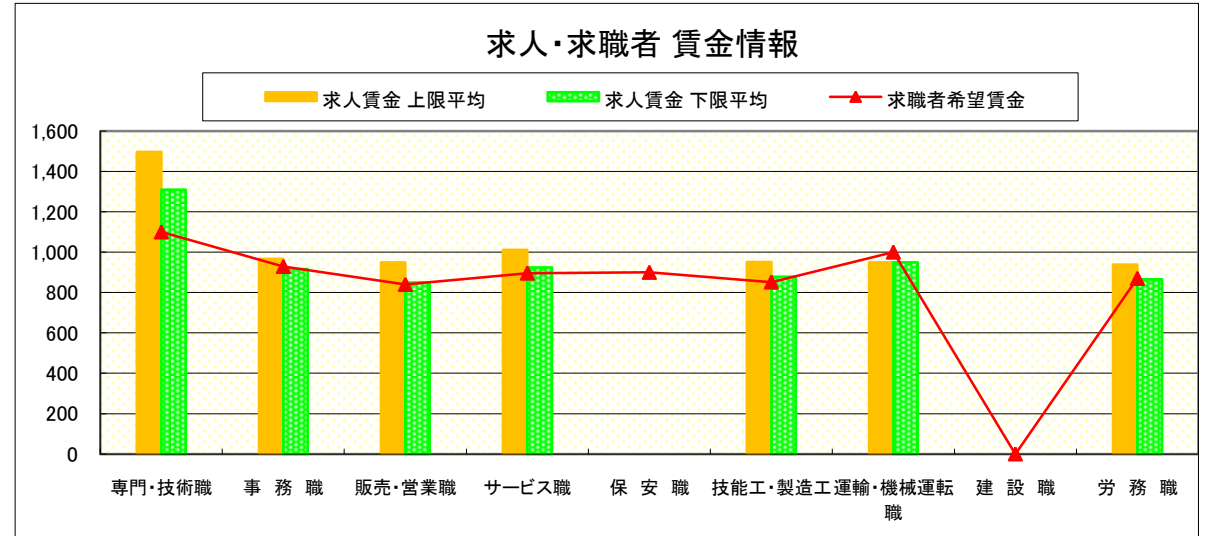
求人・求職者 賃金情報(パートタイム)【2月】

那 須 烏 山

求人賃金・求職者希望賃金情報(常用)

(単位:円)

職業別		求人賃金		求職者希望賃金
		上限平均	下限平均	
職 業 別	専門・技術職	1,497	1,309	1,100
	事務職	967	917	929
	販売・営業職	950	850	840
	サービス職	1,011	924	896
	保安職	-	-	900
	技能工・製造工	952	879	852
	運輸・機械運転職	950	950	1,000
	建設職	-	-	-
	労務職	939	866	870
	合 計	1,039	952	900



* 求人賃金・求職者希望賃金は、ハローワークシステム(職業紹介)新規求人・新規求職から抽出。

求人・求職者 賃金情報(フルタイム) 【2月】

鹿 沼

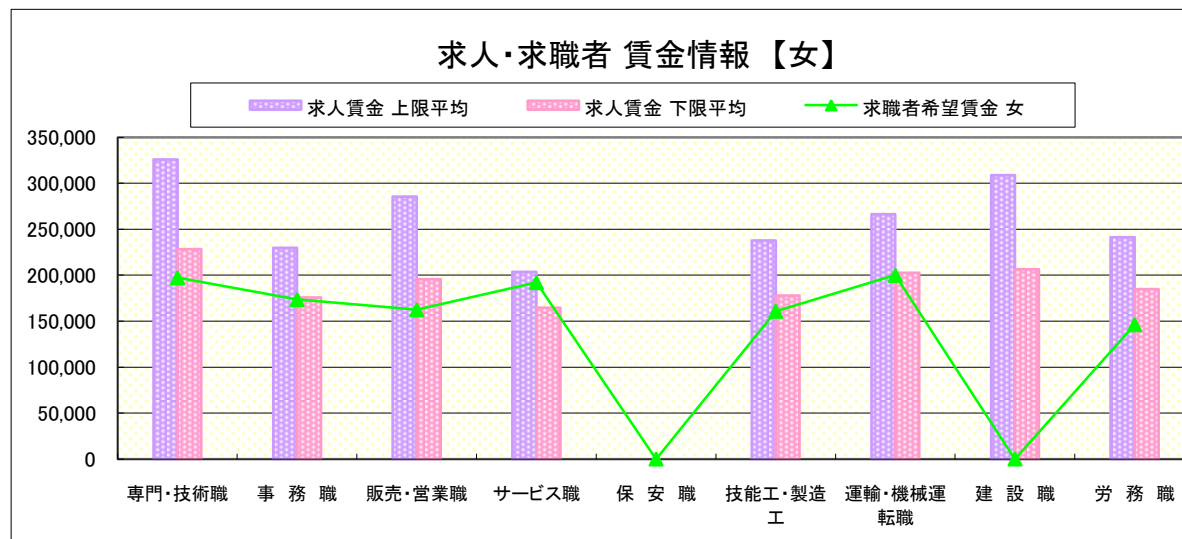
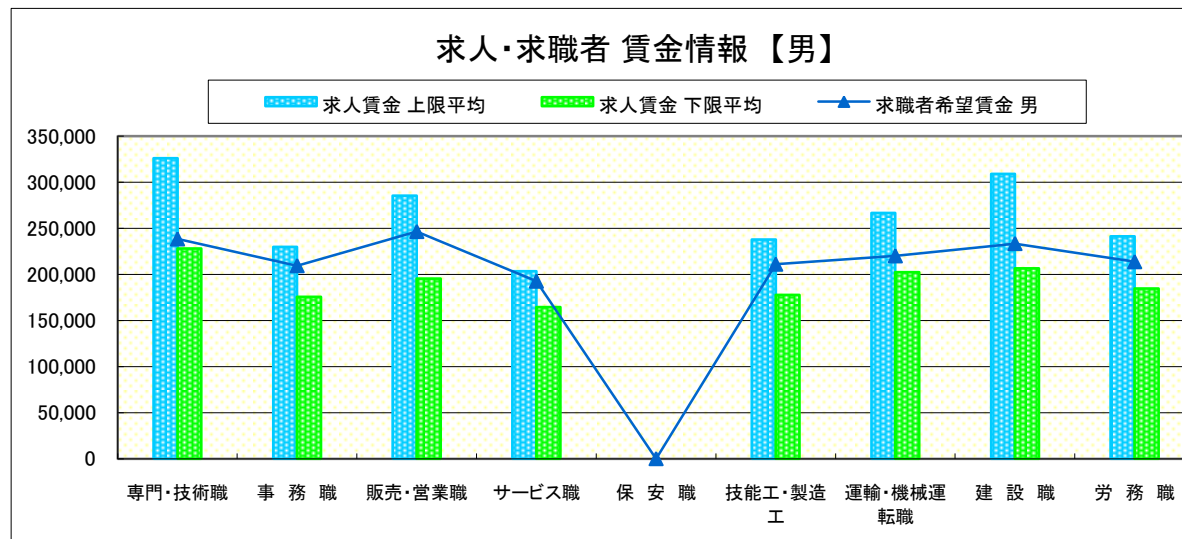
求人賃金・求職者希望賃金情報(常用)

(単位:円)

	職業別	求人賃金		求職者希望賃金	
		上限平均	下限平均	男	女
	専門・技術職	325,965	228,207	238,333	197,368
	事務職	229,699	175,635	209,333	173,556
	販売・営業職	285,394	195,494	246,364	162,500
	サービス職	203,443	164,446	192,500	192,143
	保安職	-	-	-	-
	技能工・製造工	237,776	177,814	210,930	160,909
	運輸・機械運転職	266,458	202,399	220,000	200,000
	建設職	308,811	206,356	233,333	-
	労務職	241,116	184,785	213,636	146,250
	合計	255,449	188,720	217,091	177,115

* 求人賃金・求職者希望賃金は、ハローワークシステム(職業紹介)新規求人・新規求職から抽出。

* 求人賃金については、男女不問である。



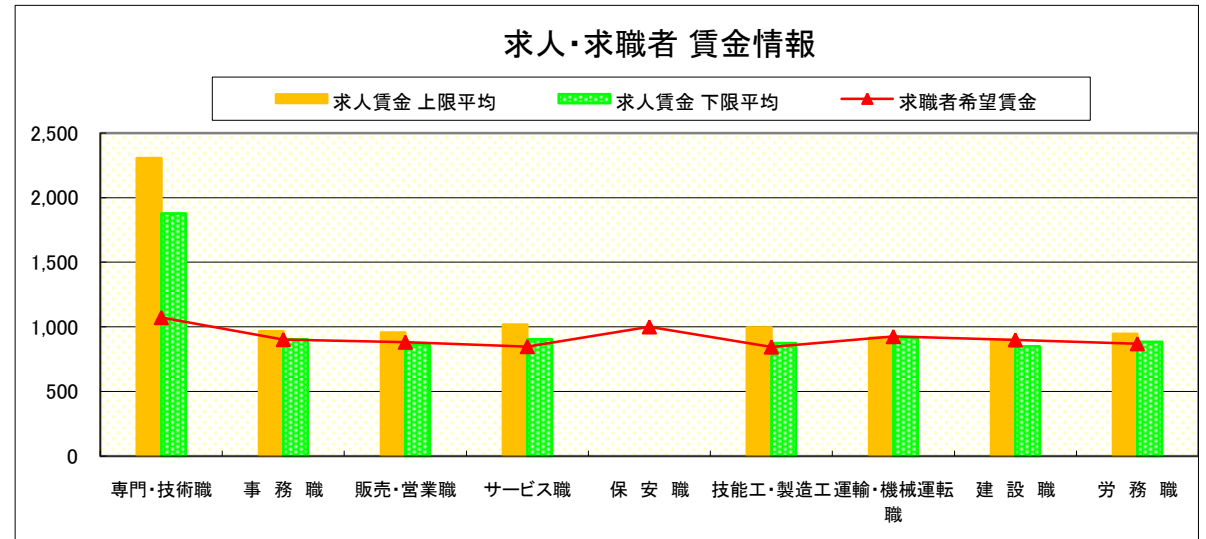
求人・求職者 賃金情報(パートタイム) 【2月】

鹿 沼

求人賃金・求職者希望賃金情報(常用)

(単位:円)

		求人賃金		求職者希望賃金
		上限平均	下限平均	
職 業 別	専門・技術職	2,308	1,878	1,072
	事務職	967	903	902
	販売・営業職	957	863	882
	サービス職	1,019	904	848
	保安職	-	-	1,000
	技能工・製造工	996	875	845
	運輸・機械運転職	915	915	925
	建設職	900	850	900
	労務職	945	884	870
	合計	1,082	963	890



* 求人賃金・求職者希望賃金は、ハローワークシステム(職業紹介)新規求人・新規求職から抽出。

求人・求職者 賃金情報(フルタイム) 【2月】

栃 木

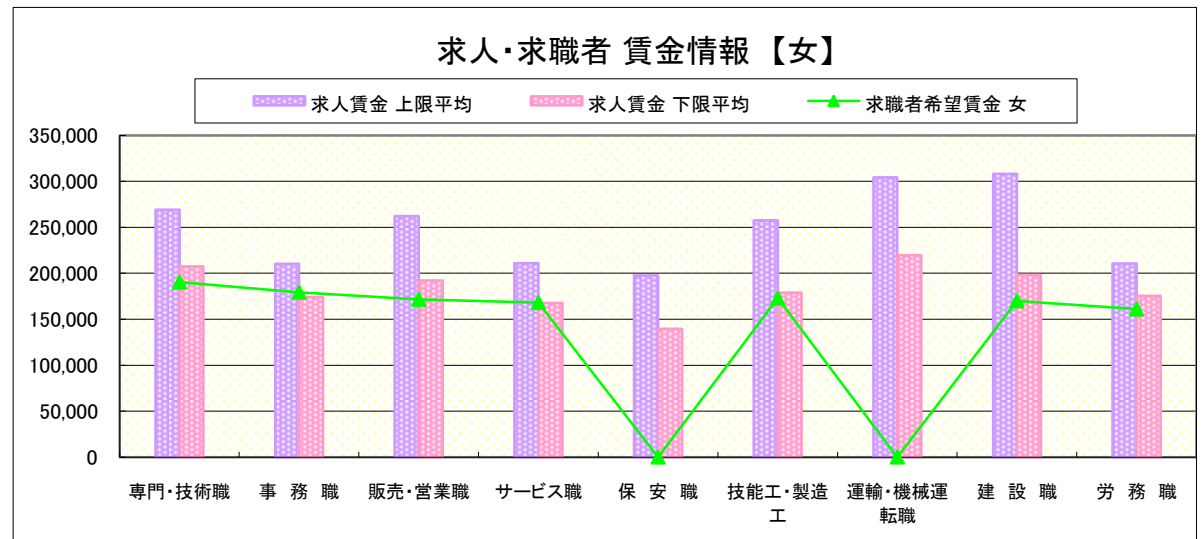
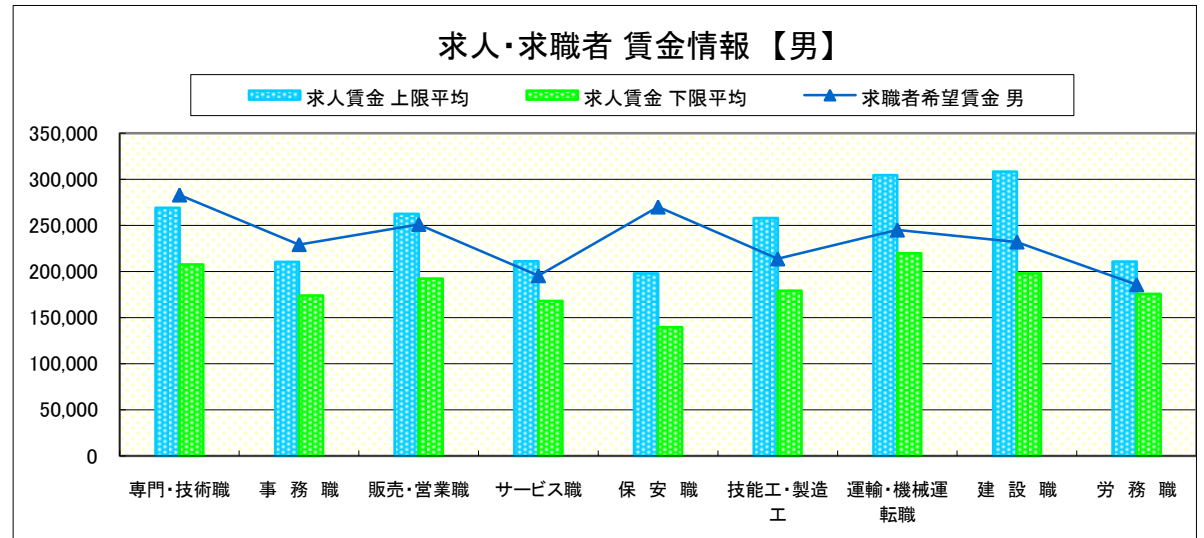
求人賃金・求職者希望賃金情報(常用)

(単位:円)

	求人賃金	求職者希望賃金			
		上限平均	下限平均	男	女
職 業 別	専門・技術職	269,064	207,460	283,077	190,370
	事務職	210,374	173,947	229,231	179,365
	販売・営業職	262,273	192,205	251,111	171,667
	サービス職	210,882	167,861	195,385	168,182
	保安職	197,691	139,451	270,000	-
	技能工・製造工	257,754	178,966	213,636	172,857
	運輸・機械運転職	304,336	219,756	245,000	-
	建設職	308,218	197,872	232,000	170,000
	労務職	210,642	175,428	185,556	161,111
	合計	251,352	187,428	229,448	178,162

* 求人賃金・求職者希望賃金は、ハローワークシステム(職業紹介)新規求人・新規求職から抽出。

* 求人賃金については、男女不問である。



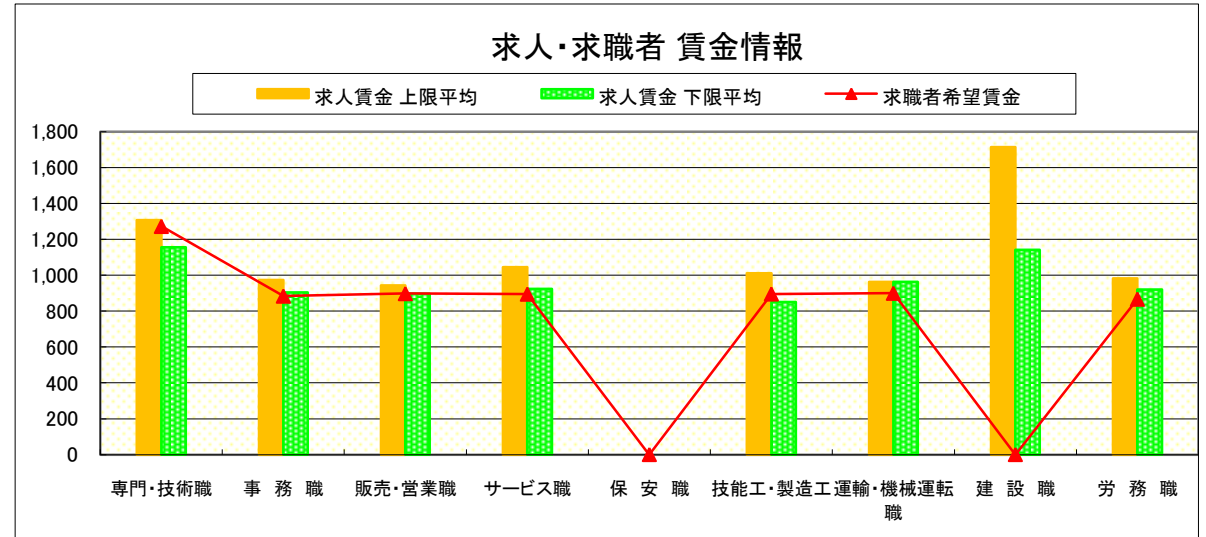
求人・求職者 賃金情報(パートタイム)【2月】

栃 木

求人賃金・求職者希望賃金情報(常用)

(単位:円)

	求人賃金	求職者希望賃金		
		上限平均	下限平均	
職 業 別	専門・技術職	1,308	1,155	1,273
	事務職	973	904	884
	販売・営業職	944	897	898
	サービス職	1,046	923	895
	保安職	-	-	-
	技能工・製造工	1,012	850	896
	運輸・機械運転職	963	963	900
	建設職	1,714	1,142	-
	労務職	982	921	867
	合 計	1,076	957	916



* 求人賃金・求職者希望賃金は、ハローワークシステム(職業紹介)新規求人・新規求職から抽出。

求人・求職者 賃金情報(フルタイム) 【2月】

佐 野

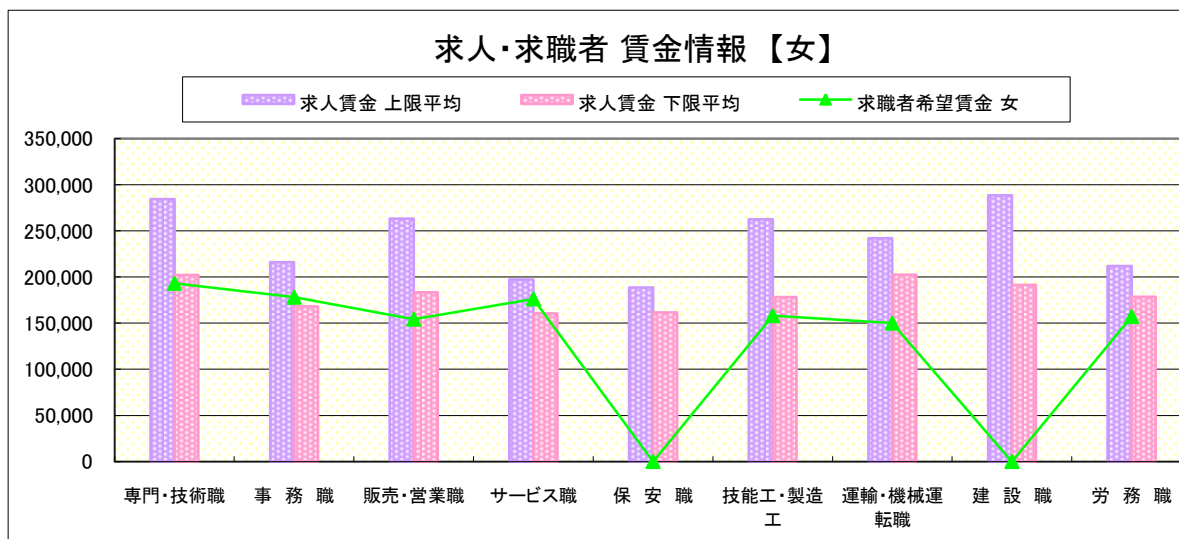
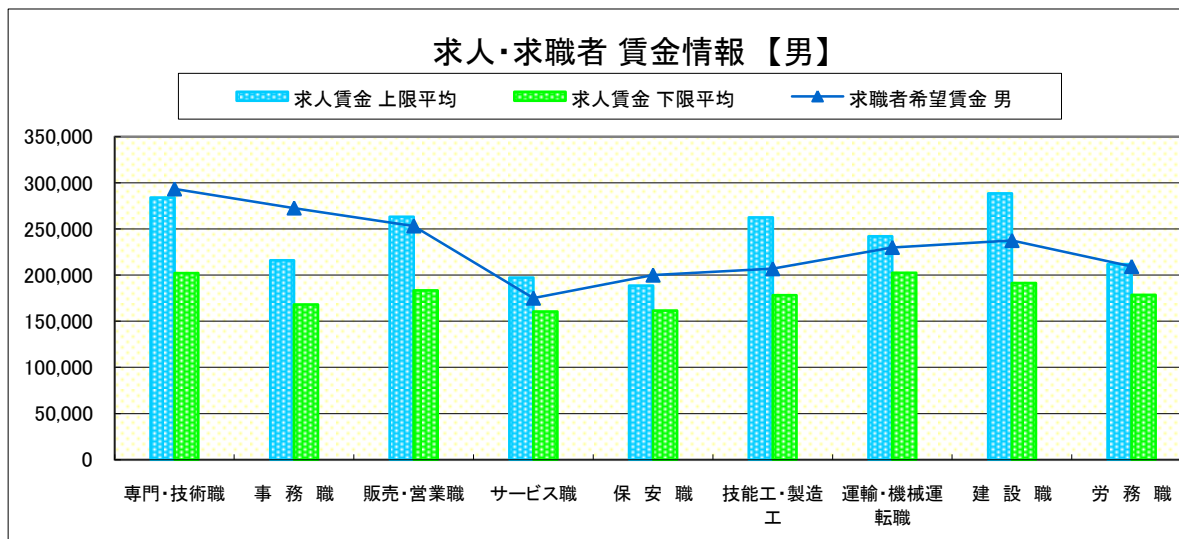
求人賃金・求職者希望賃金情報(常用)

(単位:円)

	求人賃金	求職者希望賃金			
		上限平均	下限平均	男	女
職 業 別	専門・技術職	284,236	202,053	293,478	193,103
	事務職	216,047	168,301	272,778	178,060
	販売・営業職	263,267	183,429	253,333	154,286
	サービス職	197,341	160,608	175,000	176,250
	保安職	188,575	161,700	200,000	-
	技能工・製造工	262,537	178,271	206,909	158,125
	運輸・機械運転職	242,204	202,423	230,000	150,000
	建設職	288,554	191,327	237,500	-
	労務職	211,861	178,546	209,310	157,143
	合計	240,607	179,372	232,174	176,103

* 求人賃金・求職者希望賃金は、ハローワークシステム(職業紹介)新規求人・新規求職から抽出。

* 求人賃金については、男女不問である。



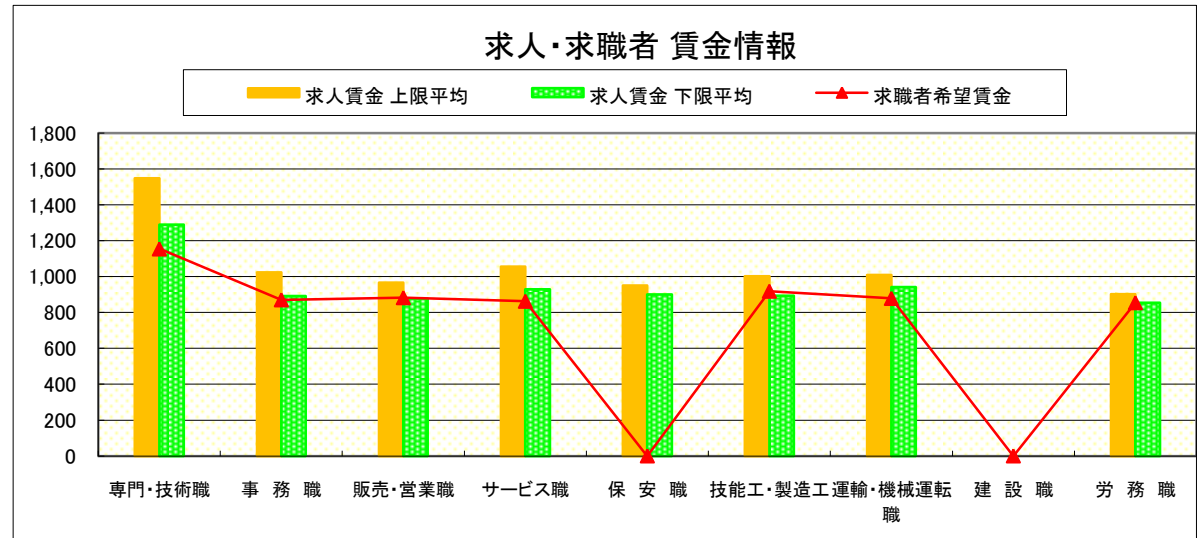
求人・求職者 賃金情報(パートタイム) 【2月】

佐 野

求人賃金・求職者希望賃金情報(常用)

(単位:円)

職業別		求人賃金		求職者希望賃金
		上限平均	下限平均	
職 業 別	専門・技術職	1,548	1,289	1,155
	事務職	1,023	892	871
	販売・営業職	967	877	883
	サービス職	1,055	929	863
	保安職	950	900	-
	技能工・製造工	1,002	894	919
	運輸・機械運転職	1,009	942	879
	建設職	-	-	-
	労務職	902	855	855
	合計	1,087	957	891



* 求人賃金・求職者希望賃金は、ハローワークシステム(職業紹介)新規求人・新規求職から抽出。

求人・求職者 賃金情報(フルタイム) 【2月】

足 利

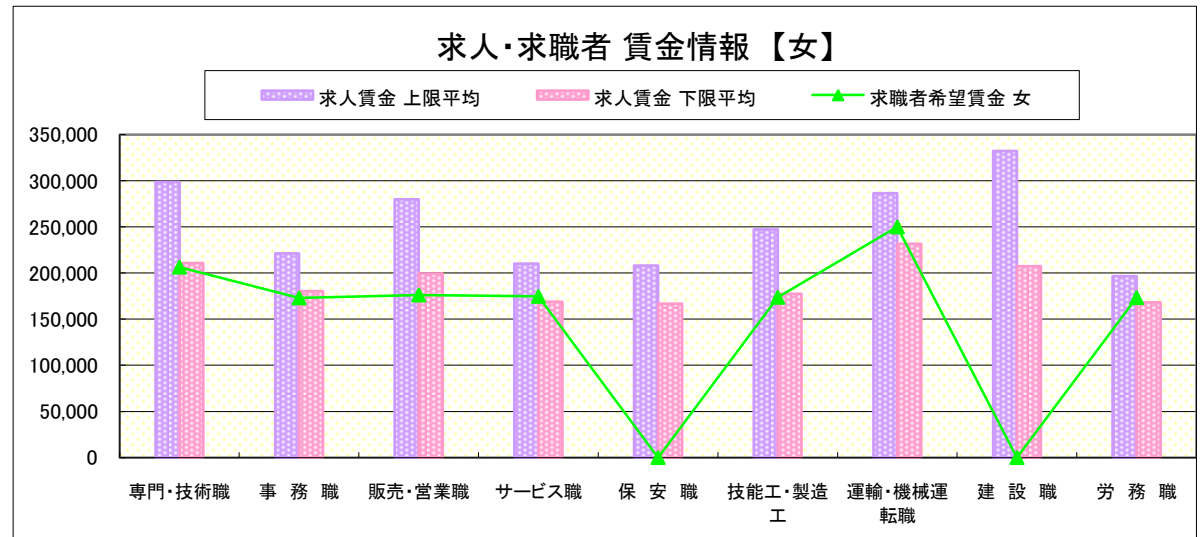
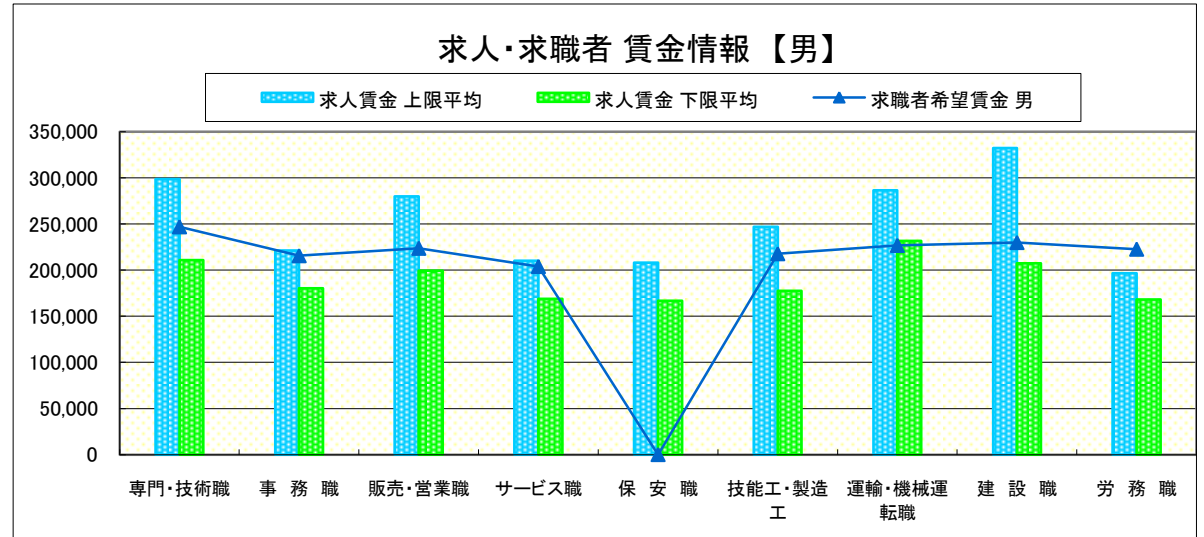
求人賃金・求職者希望賃金情報(常用)

(単位:円)

	職業別	求人賃金		求職者希望賃金	
		上限平均	下限平均	男	女
	専門・技術職	298,497	210,979	247,059	206,429
	事務職	221,384	180,359	215,714	173,103
	販売・営業職	279,942	199,265	223,750	176,250
	サービス職	210,024	168,974	204,000	174,706
	保安職	208,130	166,781	-	-
	技能工・製造工	247,088	177,600	217,843	173,684
	運輸・機械運転職	286,347	231,656	226,875	250,000
	建設職	332,269	207,225	230,000	-
	労務職	196,573	168,282	222,778	173,333
	合計	253,061	188,708	222,614	180,360

* 求人賃金・求職者希望賃金は、ハローワークシステム(職業紹介)新規求人・新規求職から抽出。

* 求人賃金については、男女不問である。



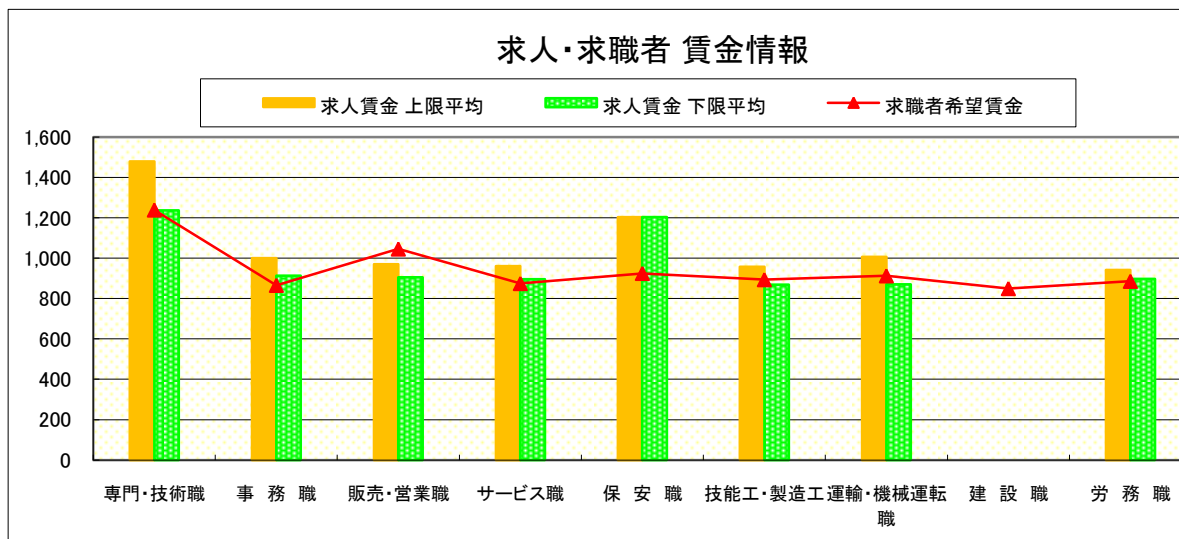
求人・求職者 賃金情報(パートタイム) 【2月】

足 利

求人賃金・求職者希望賃金情報(常用)

(単位:円)

		求人賃金		求職者希望賃金
		上限平均	下限平均	
職 業 別	専門・技術職	1,480	1,237	1,239
	事務職	1,001	913	866
	販売・営業職	970	905	1,046
	サービス職	960	896	875
	保安職	1,203	1,203	925
	技能工・製造工	957	869	894
	運輸・機械運転職	1,006	871	913
	建設職	-	-	850
	労務職	942	898	886
	合 計	1,067	962	935



* 求人賃金・求職者希望賃金は、ハローワークシステム(職業紹介)新規求人・新規求職から抽出。

求人・求職者 賃金情報(フルタイム) 【2月】

真 岡

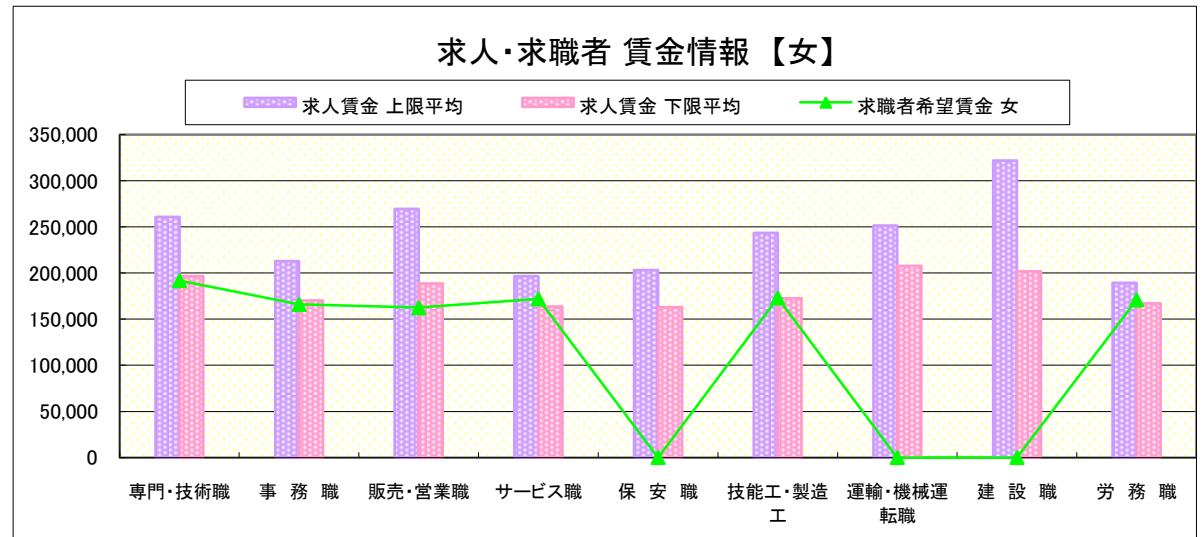
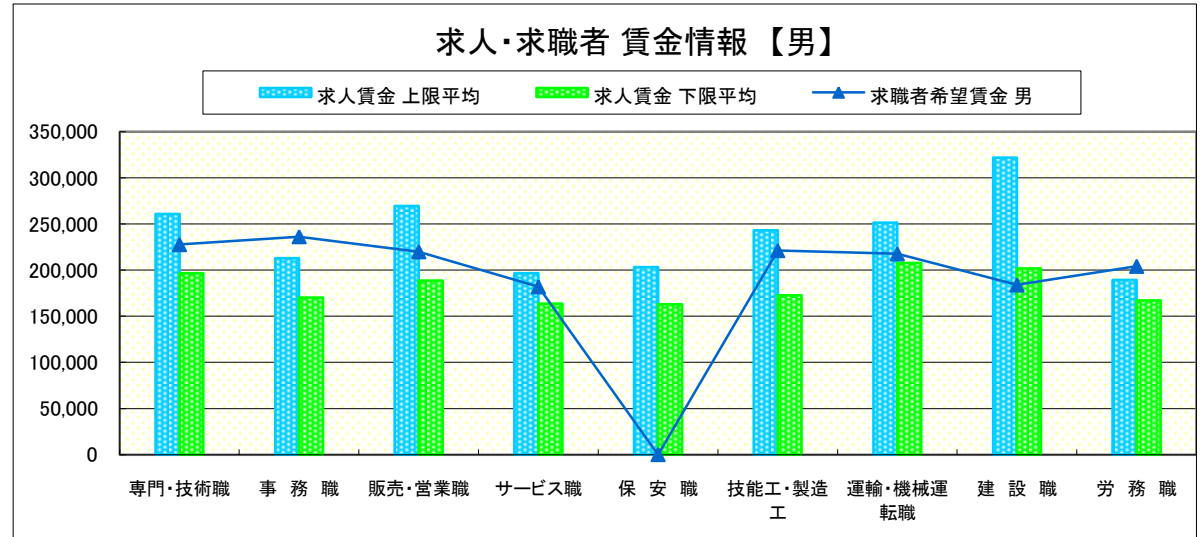
求人賃金・求職者希望賃金情報(常用)

(単位:円)

	職業別	求人賃金		求職者希望賃金	
		上限平均	下限平均	男	女
	専門・技術職	260,883	196,525	227,778	191,818
	事務職	212,772	170,194	236,364	165,938
	販売・営業職	269,579	188,616	220,000	162,500
	サービス職	196,530	163,641	182,000	172,000
	保安職	203,333	163,000	-	-
	技能工・製造工	243,289	172,697	221,304	173,125
	運輸・機械運転職	251,544	207,731	217,727	-
	建設職	321,894	201,913	184,000	-
	労務職	189,480	167,240	204,242	171,000
	合計	241,416	182,843	212,965	171,987

* 求人賃金・求職者希望賃金は、ハローワークシステム(職業紹介)新規求人・新規求職から抽出。

* 求人賃金については、男女不問である。



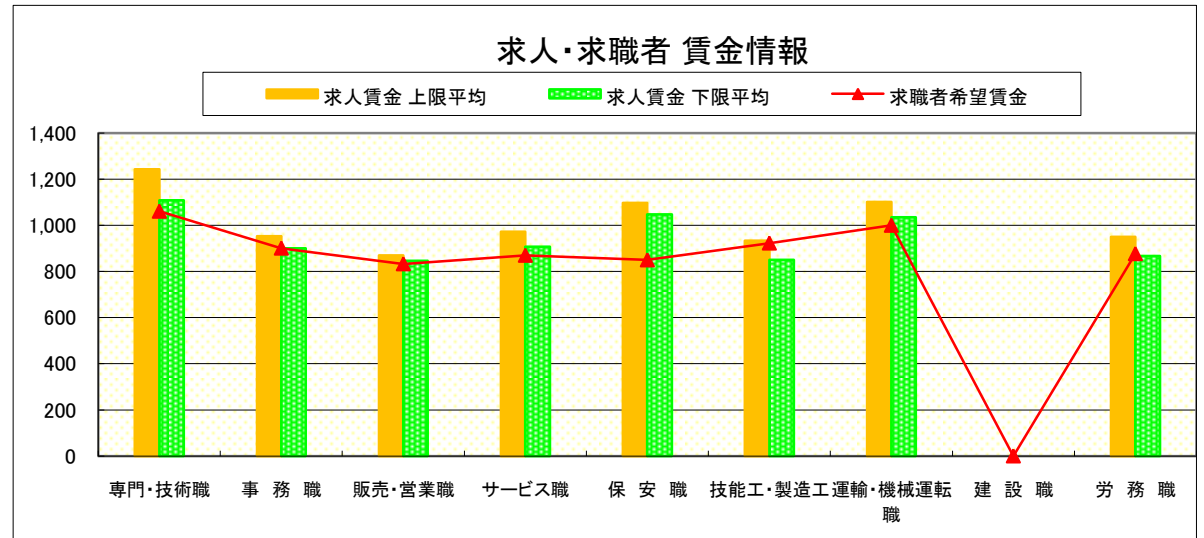
求人・求職者 賃金情報(パートタイム) 【2月】

真 岡

求人賃金・求職者希望賃金情報(常用)

(単位:円)

	職業別	求人賃金		求職者希望賃金
		上限平均	下限平均	
	専門・技術職	1,243	1,108	1,061
	事務職	953	900	901
	販売・営業職	870	846	833
	サービス職	973	907	870
	保安職	1,097	1,047	850
	技能工・製造工	934	850	923
	運輸・機械運転職	1,101	1,035	1,000
	建設職	-	-	-
	労務職	950	867	877
	合計	981	915	896



* 求人賃金・求職者希望賃金は、ハローワークシステム(職業紹介)新規求人・新規求職から抽出。

求人・求職者 賃金情報(フルタイム) 【2月】

矢板

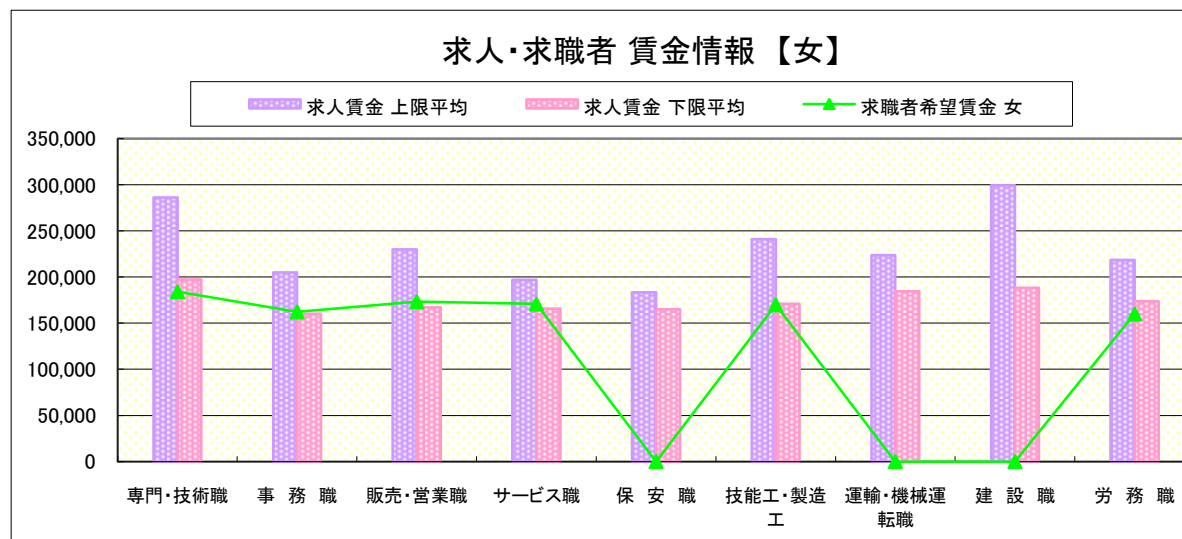
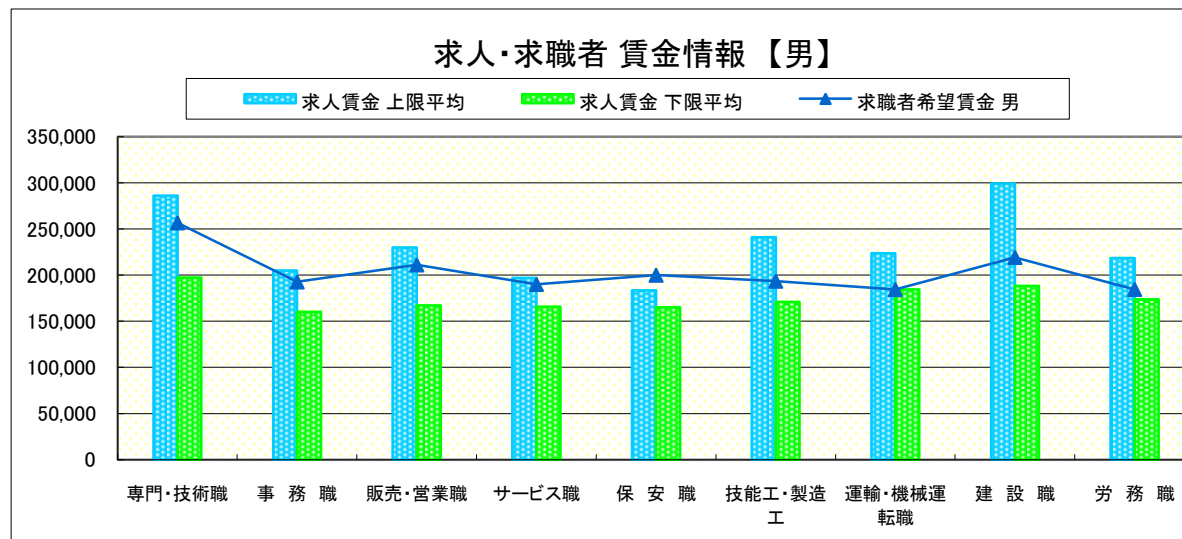
求人賃金・求職者希望賃金情報(常用)

(単位:円)

		求人賃金		求職者希望賃金	
		上限平均	下限平均	男	女
職業別	専門・技術職	286,276	197,386	256,667	184,167
	事務職	205,028	160,260	192,667	162,286
	販売・営業職	229,892	167,227	211,111	173,333
	サービス職	197,086	165,831	190,000	170,833
	保安職	183,530	165,113	200,000	-
	技能工・製造工	241,052	171,044	193,469	170,000
	運輸・機械運転職	223,614	184,365	184,444	-
	建設職	299,421	188,432	219,231	-
	労務職	218,595	173,849	184,615	160,000
	合計	237,911	177,053	198,529	168,889

* 求人賃金・求職者希望賃金は、ハローワークシステム(職業紹介)新規求人・新規求職から抽出。

* 求人賃金については、男女不問である。



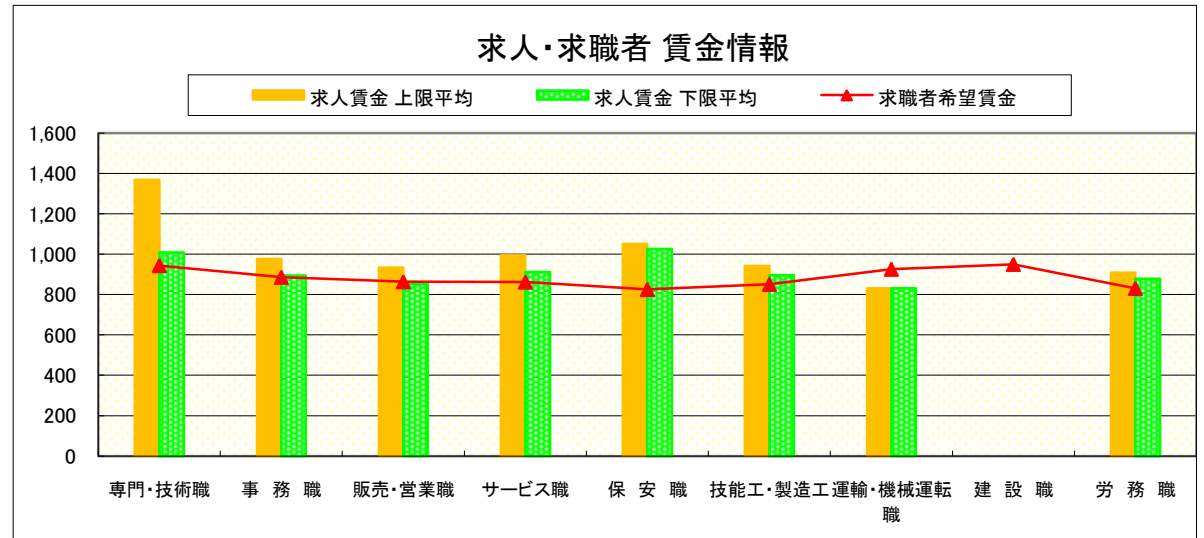
求人・求職者 賃金情報(パートタイム) 【2月】

矢板

求人賃金・求職者希望賃金情報(常用)

(単位:円)

		求人賃金		求職者希望賃金
		上限平均	下限平均	
職業別	専門・技術職	1,369	1,008	944
	事務職	977	894	886
	販売・営業職	934	853	864
	サービス職	994	912	862
	保安職	1,051	1,026	826
	技能工・製造工	941	895	851
	運輸・機械運転職	830	830	926
	建設職	-	-	950
	労務職	909	879	831
	合計	1,028	914	866



* 求人賃金・求職者希望賃金は、ハローワークシステム(職業紹介)新規求人・新規求職から抽出。

求人・求職者 賃金情報(フルタイム) 【2月】

大田原

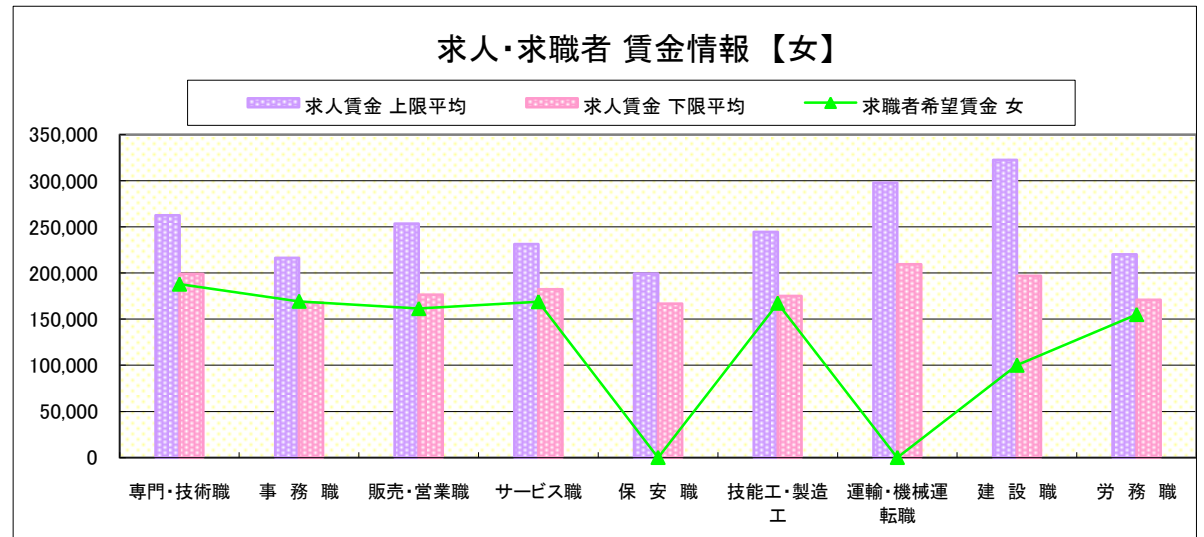
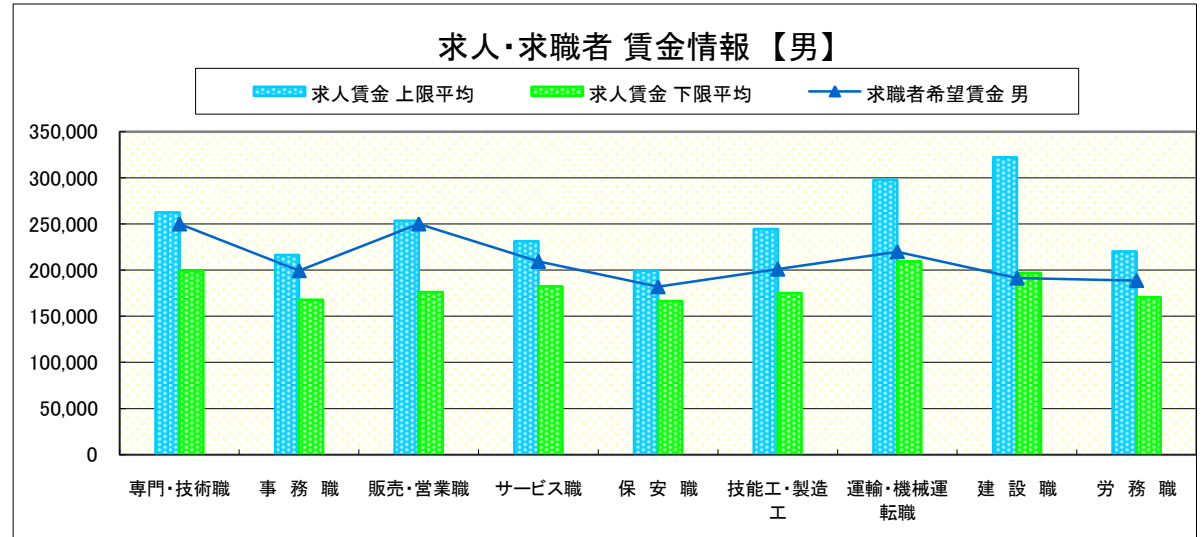
求人賃金・求職者希望賃金情報(常用)

(単位:円)

		求人賃金		求職者希望賃金	
		上限平均	下限平均	男	女
職業別	専門・技術職	262,570	199,197	250,000	187,917
	事務職	216,326	167,989	199,474	169,333
	販売・営業職	253,393	176,330	250,000	161,429
	サービス職	231,213	182,372	209,474	168,889
	保安職	199,457	166,613	182,000	-
	技能工・製造工	244,548	174,949	201,111	167,241
	運輸・機械運転職	297,904	209,331	220,000	-
	建設職	322,423	196,926	191,429	100,000
	労務職	220,147	170,764	188,824	155,000
	合計	251,822	186,212	210,644	169,728

* 求人賃金・求職者希望賃金は、ハローワークシステム(職業紹介)新規求人・新規求職から抽出。

* 求人賃金については、男女不問である。



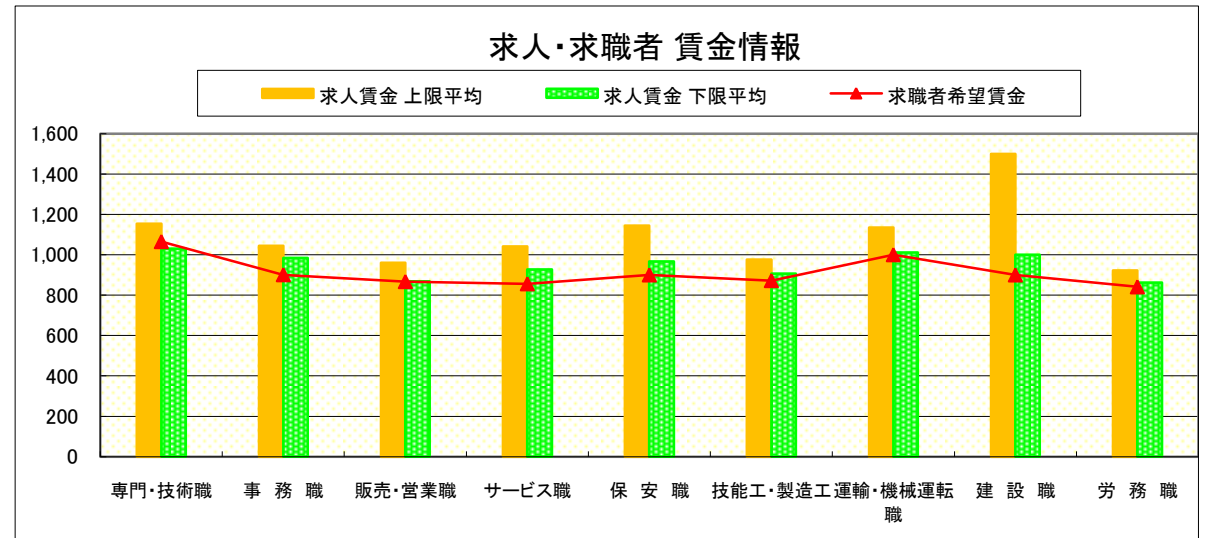
求人・求職者 賃金情報(パートタイム)【2月】

大田原

求人賃金・求職者希望賃金情報(常用)

(単位:円)

職業別	求人賃金	求人賃金		求職者希望賃金
		上限平均	下限平均	
専門・技術職	1,154	1,031	1,065	
事務職	1,045	984	901	
販売・営業職	960	868	867	
サービス職	1,042	927	856	
保安職	1,145	967	900	
技能工・製造工	976	907	872	
運輸・機械運転職	1,136	1,011	1,000	
建設職	1,500	1,000	900	
労務職	923	862	841	
合計	1,041	944	895	



* 求人賃金・求職者希望賃金は、ハローワークシステム(職業紹介)新規求人・新規求職から抽出。

求人・求職者 賃金情報(フルタイム) 【2月】

小 山

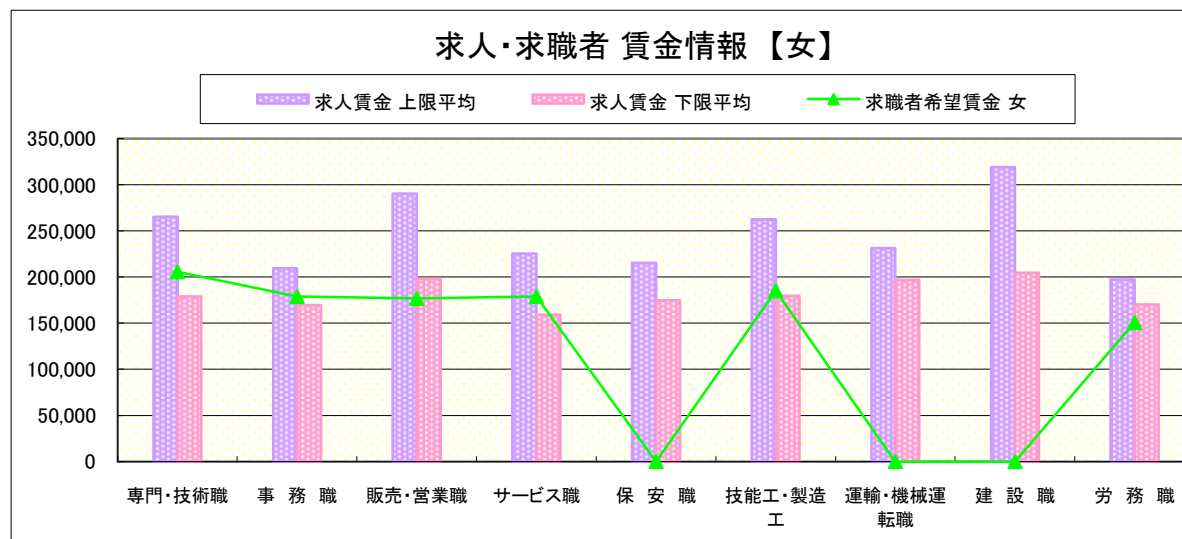
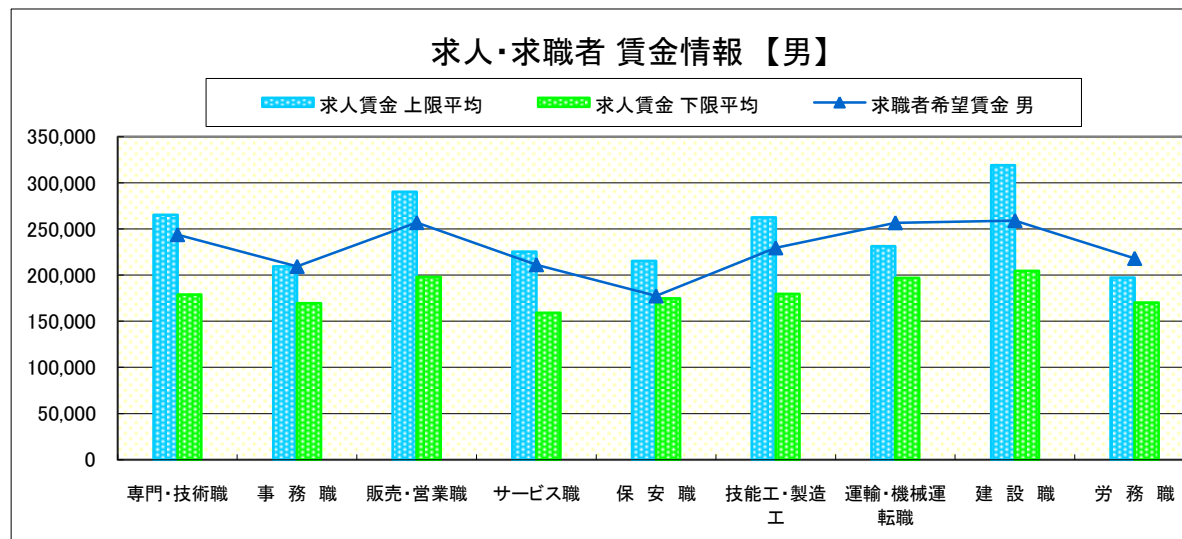
求人賃金・求職者希望賃金情報(常用)

(単位:円)

	求人賃金	求職者希望賃金			
		上限平均	下限平均	男	女
職 業 別	専門・技術職	265,272	178,773	243,902	205,588
	事務職	209,476	169,509	209,444	178,843
	販売・営業職	290,446	198,099	256,957	176,667
	サービス職	225,307	159,186	211,333	178,800
	保安職	215,361	174,903	177,500	-
	技能工・製造工	262,597	179,648	229,600	185,200
	運輸・機械運転職	231,403	196,907	256,800	-
	建設職	319,100	204,684	259,091	-
	労務職	197,242	170,385	218,158	150,769
	合計	251,094	177,284	230,897	181,590

* 求人賃金・求職者希望賃金は、ハローワークシステム(職業紹介)新規求人・新規求職から抽出。

* 求人賃金については、男女不問である。



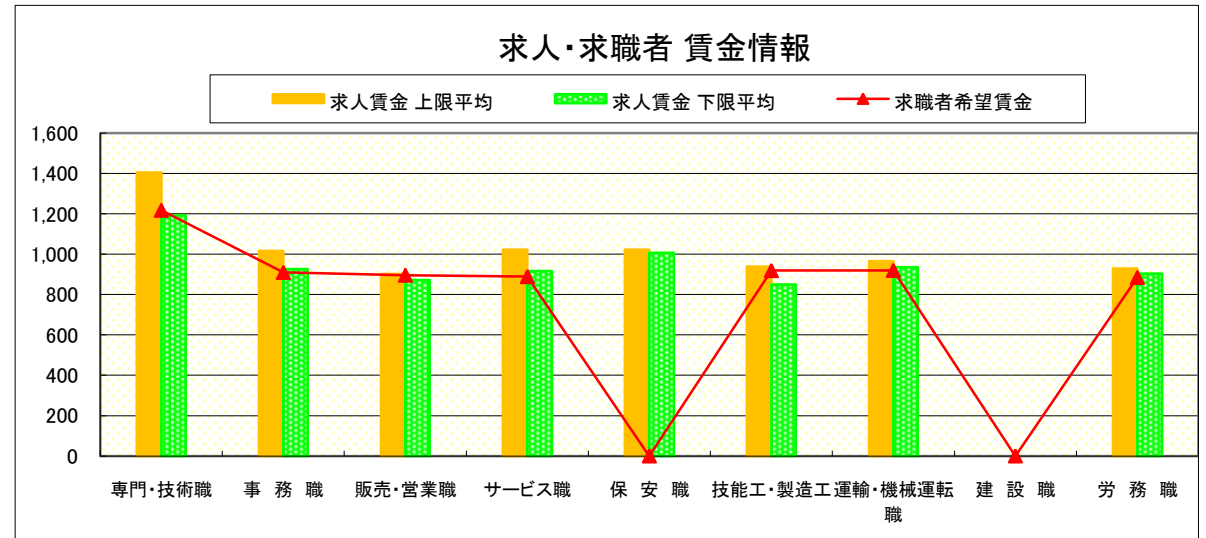
求人・求職者 賃金情報(パートタイム)【2月】

小 山

求人賃金・求職者希望賃金情報(常用)

(単位:円)

職業別		求人賃金		求職者希望賃金
		上限平均	下限平均	
職 業 別	専門・技術職	1,405	1,192	1,218
	事務職	1,017	926	910
	販売・営業職	902	872	896
	サービス職	1,022	917	889
	保安職	1,023	1,007	-
	技能工・製造工	939	850	919
	運輸・機械運転職	966	936	920
	建設職	-	-	-
	労務職	929	904	885
	合計	1,062	957	936



* 求人賃金・求職者希望賃金は、ハローワークシステム(職業紹介)新規求人・新規求職から抽出。

求人・求職者 賃金情報(フルタイム) 【2月】

日 光

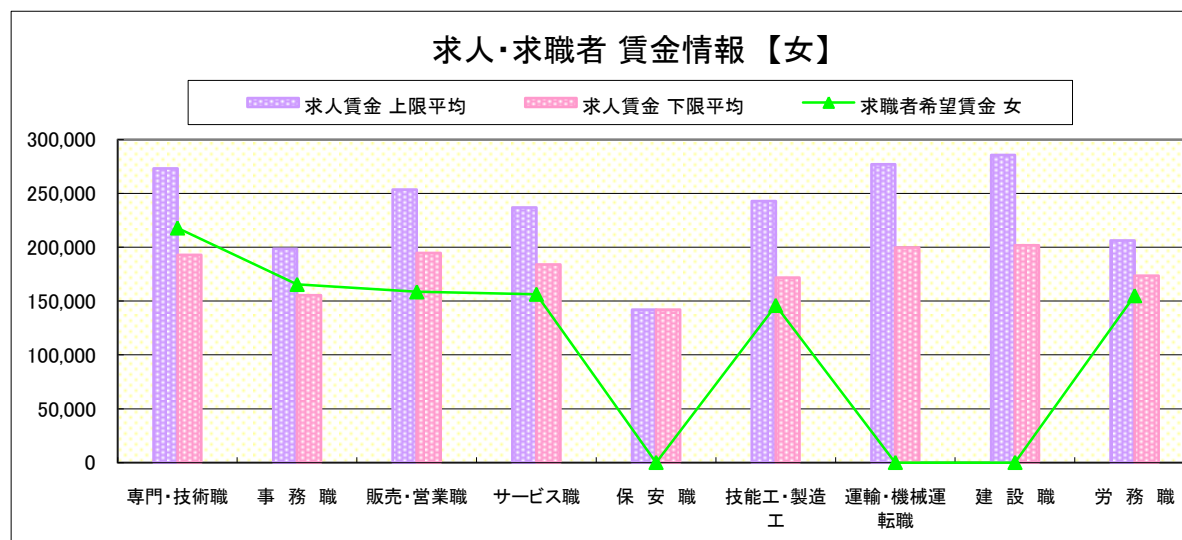
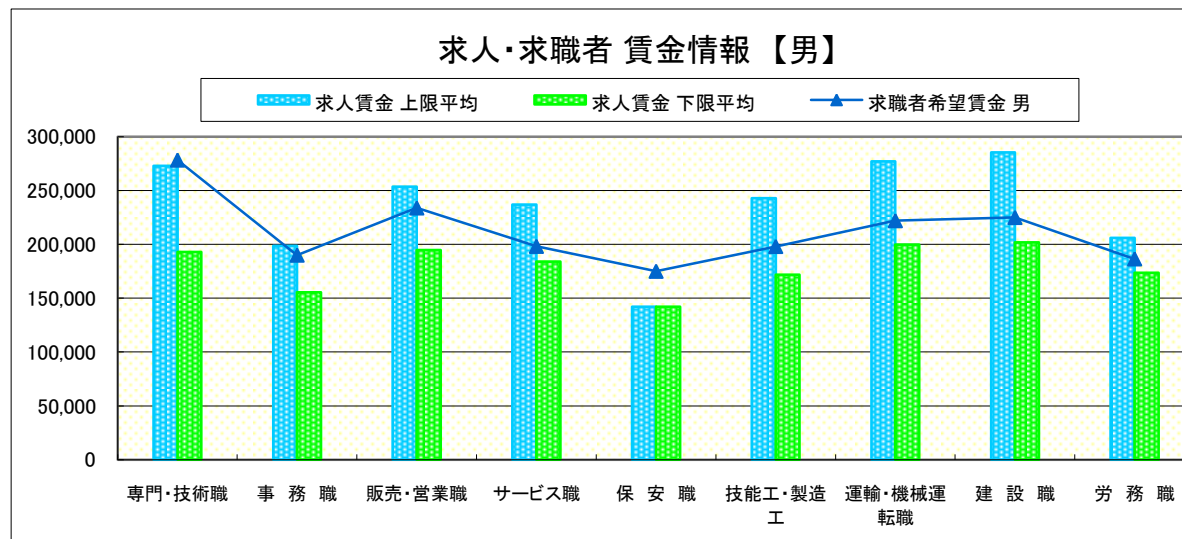
求人賃金・求職者希望賃金情報(常用)

(単位:円)

	職業別	求人賃金		求職者希望賃金	
		上限平均	下限平均	男	女
	専門・技術職	273,082	192,836	278,333	218,000
	事務職	198,578	155,432	190,000	165,476
	販売・営業職	253,698	194,575	233,846	158,571
	サービス職	237,021	184,097	198,182	156,364
	保安職	141,960	141,960	175,000	-
	技能工・製造工	242,986	171,932	198,065	146,000
	運輸・機械運転職	277,056	199,713	222,000	-
	建設職	285,571	201,857	225,000	-
	労務職	206,159	173,584	186,522	155,000
	合計	245,597	184,552	204,615	166,333

* 求人賃金・求職者希望賃金は、ハローワークシステム(職業紹介)新規求人・新規求職から抽出。

* 求人賃金については、男女不問である。



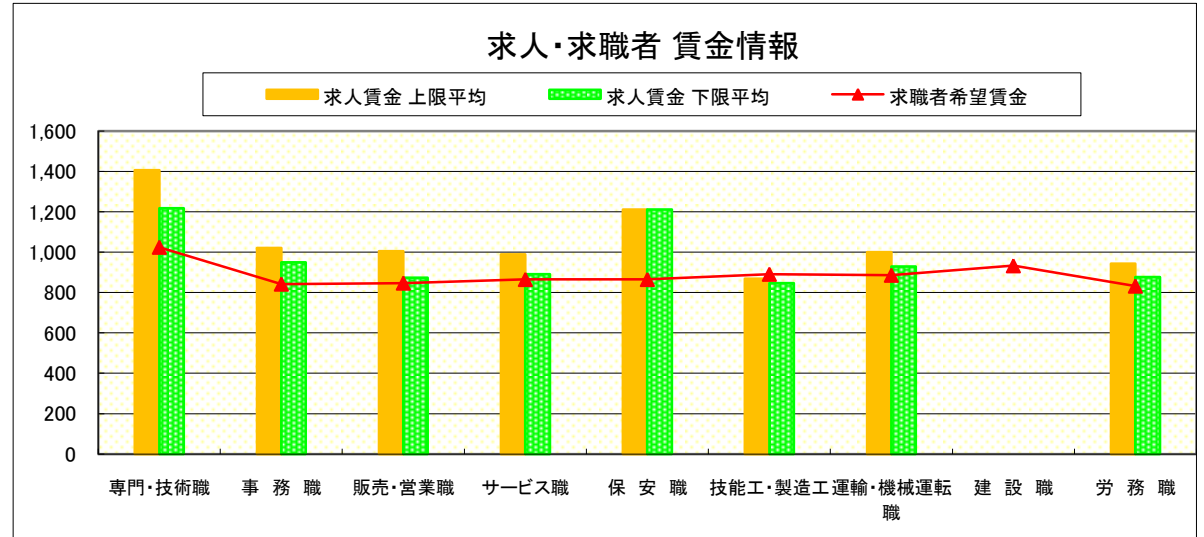
求人・求職者 賃金情報(パートタイム) 【2月】

日 光

求人賃金・求職者希望賃金情報(常用)

(単位:円)

職業別		求人賃金		求職者希望賃金
		上限平均	下限平均	
職 業 別	専門・技術職	1,406	1,218	1,025
	事務職	1,021	949	842
	販売・営業職	1,005	873	847
	サービス職	989	891	865
	保安職	1,212	1,212	865
	技能工・製造工	868	847	891
	運輸・機械運転職	1,000	929	886
	建設職	-	-	933
	労務職	943	877	832
	合計	1,019	924	860



* 求人賃金・求職者希望賃金は、ハローワークシステム(職業紹介)新規求人・新規求職から抽出。

求人・求職者 賃金情報(フルタイム) 【2月】

黒 磯

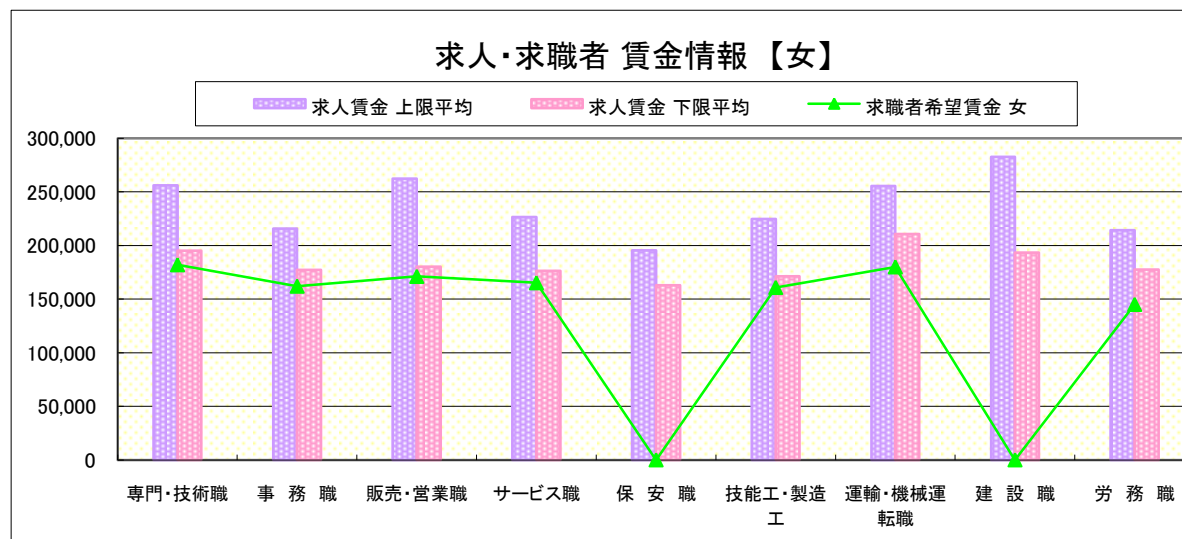
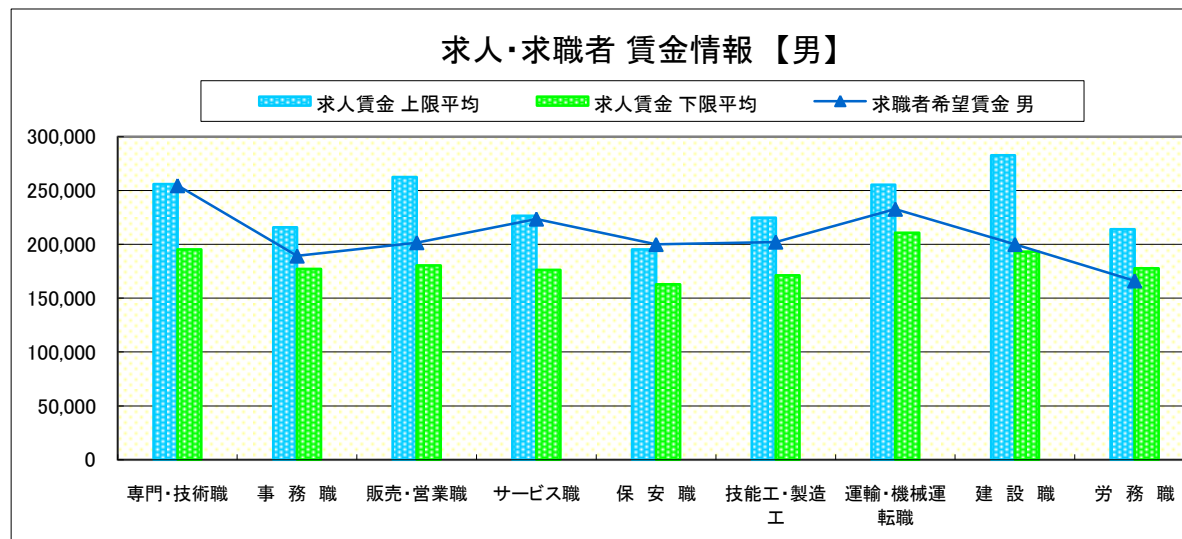
求人賃金・求職者希望賃金情報(常用)

(単位:円)

	職種	求人賃金		求職者希望賃金	
		上限平均	下限平均	男	女
職 業 別	専門・技術職	255,906	195,194	254,667	182,000
	事務職	215,781	177,162	189,231	162,000
	販売・営業職	262,395	180,294	201,667	171,111
	サービス職	226,487	176,240	223,636	165,185
	保安職	195,300	162,750	200,000	-
	技能工・製造工	224,782	171,355	202,222	160,833
	運輸・機械運転職	255,344	210,731	232,778	180,000
	建設職	282,631	193,302	200,000	-
	労務職	214,100	177,635	166,154	145,000
	合計		237,149	182,133	207,429

* 求人賃金・求職者希望賃金は、ハローワークシステム(職業紹介)新規求人・新規求職から抽出。

* 求人賃金については、男女不問である。



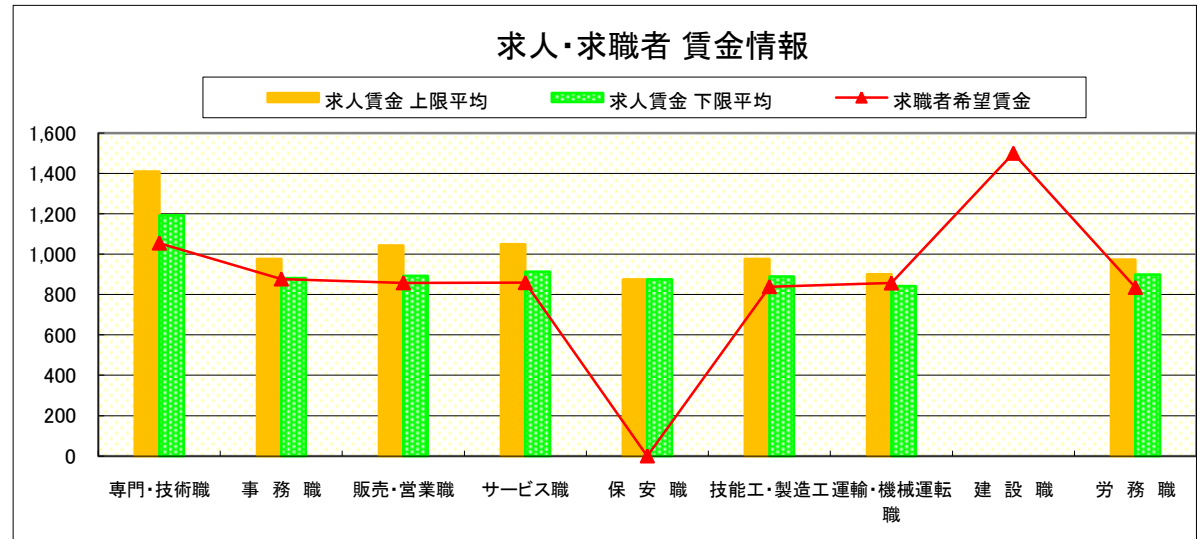
求人・求職者 賃金情報(パートタイム)【2月】

黒 磯

求人賃金・求職者希望賃金情報(常用)

(単位:円)

		求人賃金		求職者希望賃金
		上限平均	下限平均	
職 業 別	専門・技術職	1,409	1,192	1,055
	事務職	976	881	877
	販売・営業職	1,044	893	858
	サービス職	1,050	913	859
	保安職	875	875	-
	技能工・製造工	976	890	839
	運輸・機械運転職	900	842	857
	建設職	-	-	1,500
	労務職	973	899	835
	合計	1,056	933	877



* 求人賃金・求職者希望賃金は、ハローワークシステム(職業紹介)新規求人・新規求職から抽出。