

# 求人・求職者 賃金情報(フルタイム) 【1月】

局 計

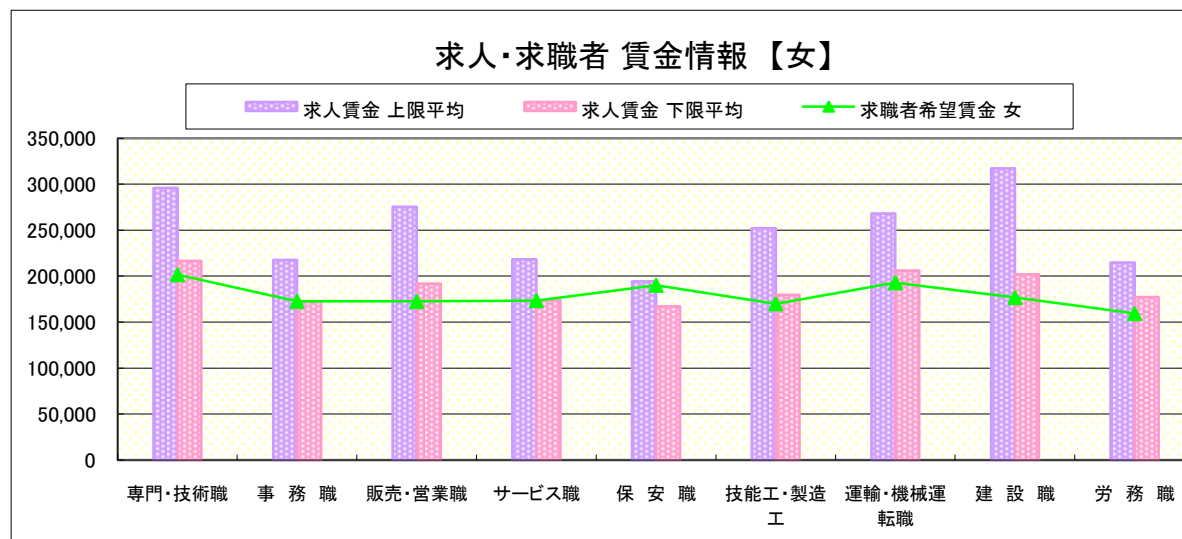
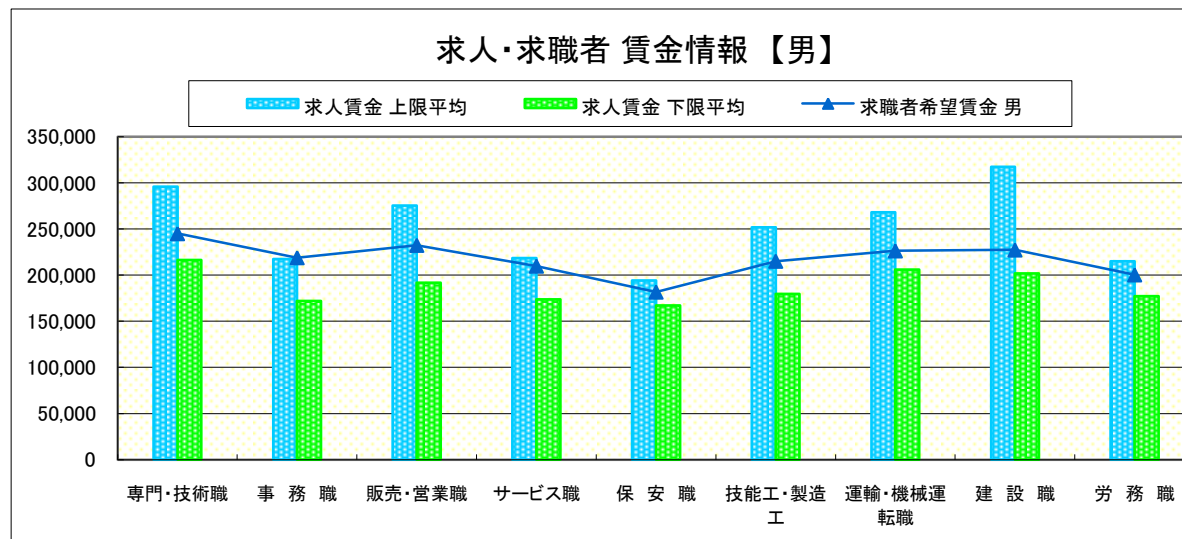
求人賃金・求職者希望賃金情報(常用)

(単位:円)

		求人賃金		求職者希望賃金	
		上限平均	下限平均	男	女
職 業 別	専門・技術職	296,010	216,460	245,051	201,492
	事務職	217,403	171,839	218,987	172,567
	販売・営業職	275,254	191,847	232,427	172,448
	サービス職	218,385	173,689	209,851	173,333
	保安職	194,233	167,164	181,667	190,000
	技能工・製造工	251,864	179,736	215,137	169,884
	運輸・機械運転職	268,173	205,930	226,367	192,727
	建設職	317,253	201,744	227,353	176,667
	労務職	214,919	177,180	200,349	159,268
	合計	257,150	190,952	219,133	176,017

\* 求人賃金・求職者希望賃金は、ハローワークシステム(職業紹介)新規求人・新規求職から抽出。

\* 求人賃金については、男女不問である。



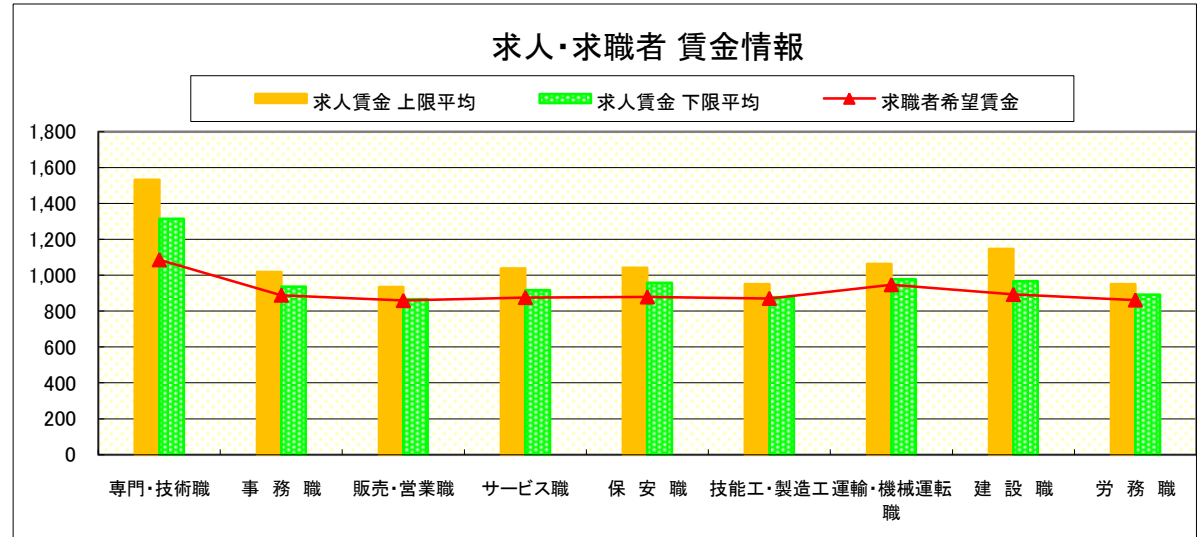
# 求人・求職者 賃金情報(パートタイム) 【1月】

局 計

求人賃金・求職者希望賃金情報(常用)

(単位:円)

	職業別	求人賃金		求職者希望賃金
		上限平均	下限平均	
	専門・技術職	1,533	1,315	1,086
	事務職	1,018	937	889
	販売・営業職	934	867	859
	サービス職	1,038	916	876
	保安職	1,041	958	879
	技能工・製造工	950	877	871
	運輸・機械運転職	1,063	978	947
	建設職	1,146	967	893
	労務職	951	892	862
	合計	1,097	983	901



\* 求人賃金・求職者希望賃金は、ハローワークシステム(職業紹介)新規求人・新規求職から抽出。

# 求人・求職者 賃金情報(フルタイム) 【1月】

県央1地区 《宇都宮・鹿沼・日光》

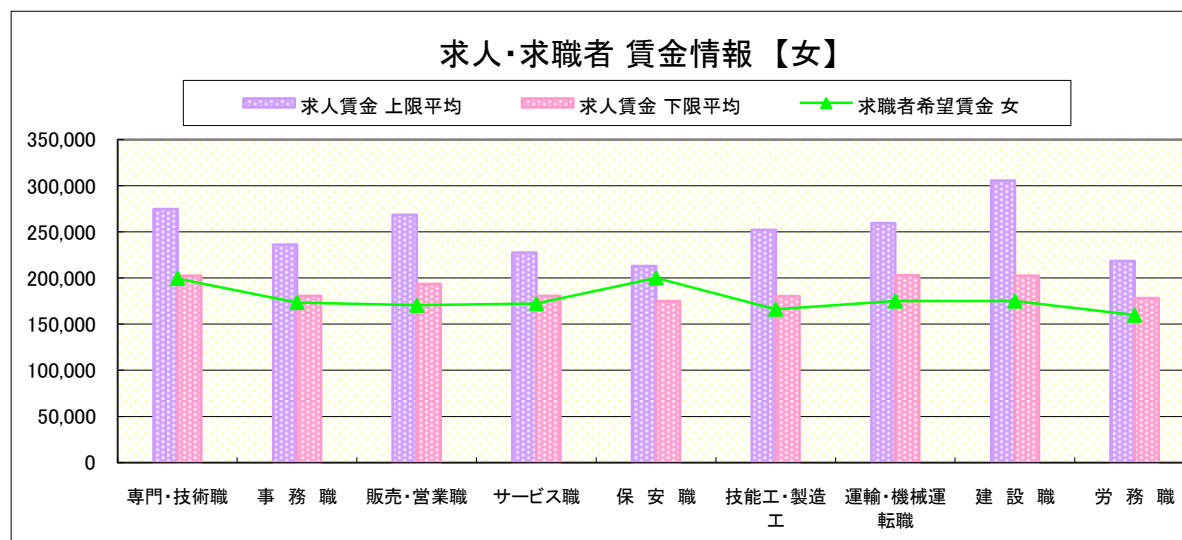
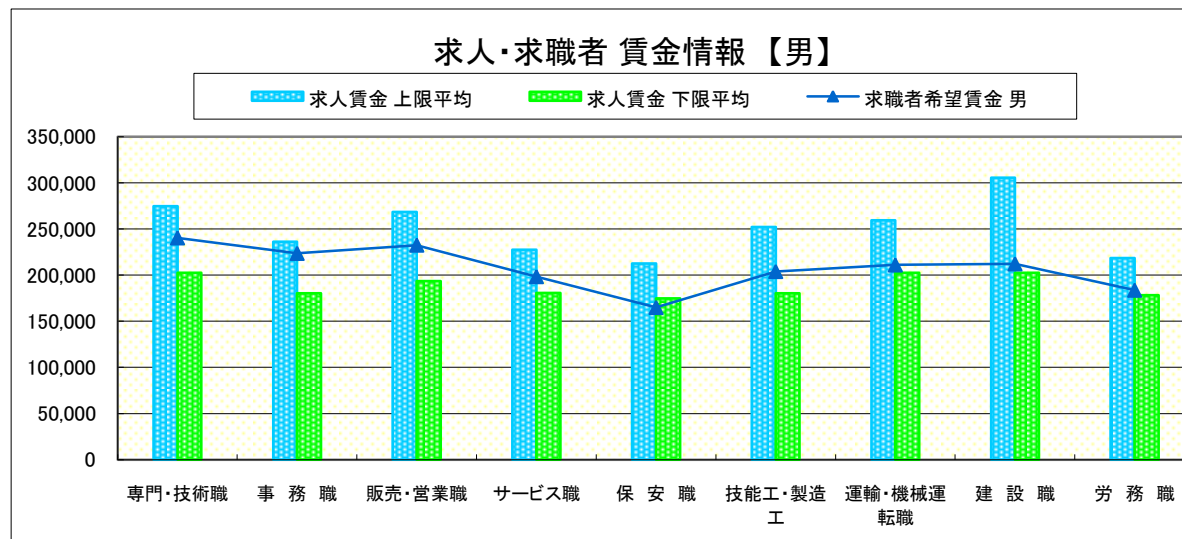
求人賃金・求職者希望賃金情報(常用)

(単位:円)

職業別		求人賃金		求職者希望賃金	
		上限平均	下限平均	男	女
職業別	専門・技術職	274,616	202,589	240,354	199,486
	事務職	236,143	180,489	223,556	173,499
	販売・営業職	268,300	193,396	232,500	170,424
	サービス職	227,468	180,776	198,388	172,340
	保安職	212,758	174,823	165,000	200,000
	技能工・製造工	252,246	180,188	203,912	166,203
	運輸・機械運転職	259,418	202,689	211,035	175,000
	建設職	305,665	202,652	212,222	175,000
	労務職	218,626	178,368	183,662	159,754
	合計	254,826	189,655	209,820	174,354

\* 求人賃金・求職者希望賃金は、ハローワークシステム(職業紹介)新規求人・新規求職から抽出。

\* 求人賃金については、男女不問である。



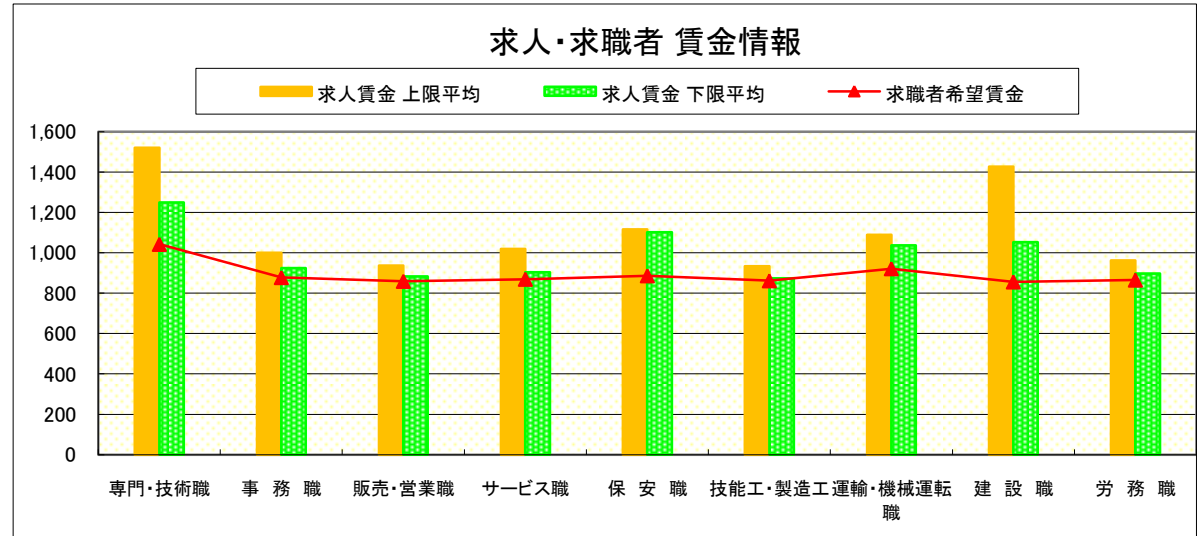
# 求人・求職者 賃金情報(パートタイム)【1月】

県央1地区 《宇都宮・鹿沼・日光》

求人賃金・求職者希望賃金情報(常用)

(単位:円)

職業別	求人賃金	求人賃金		求職者希望賃金
		上限平均	下限平均	
専門・技術職		1,521	1,250	1,043
事務職		1,001	924	878
販売・営業職		938	883	859
サービス職		1,019	903	869
保安職		1,117	1,101	887
技能工・製造工		933	874	862
運輸・機械運転職		1,090	1,037	922
建設職		1,427	1,053	856
労務職		962	897	865
合計		1,088	973	892



\* 求人賃金・求職者希望賃金は、ハローワークシステム(職業紹介)新規求人・新規求職から抽出。

# 求人・求職者 賃金情報(フルタイム) 【1月】

県央2地区 《宇都宮・真岡》

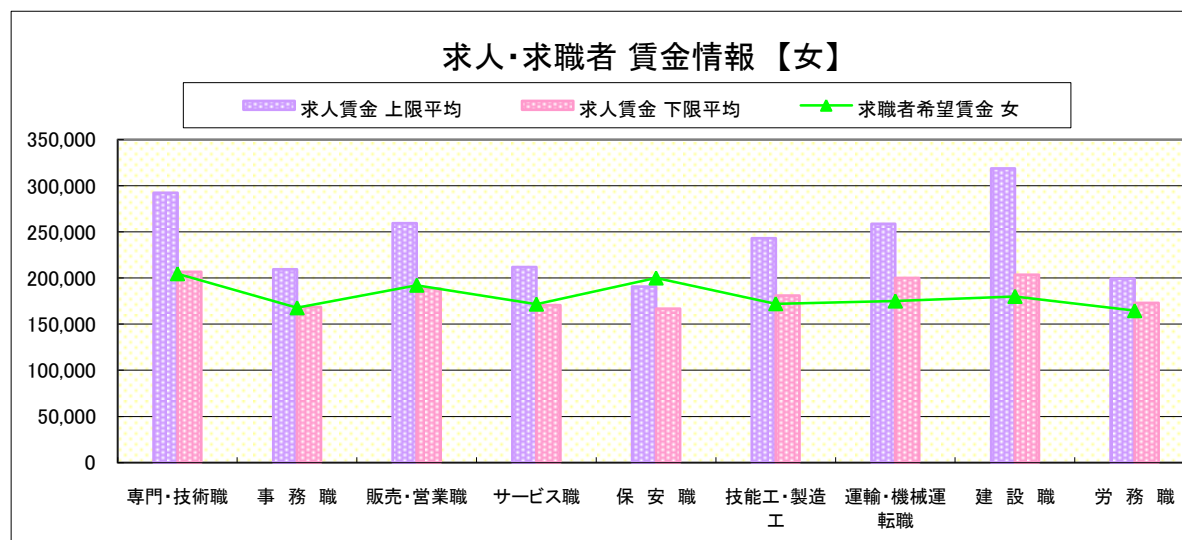
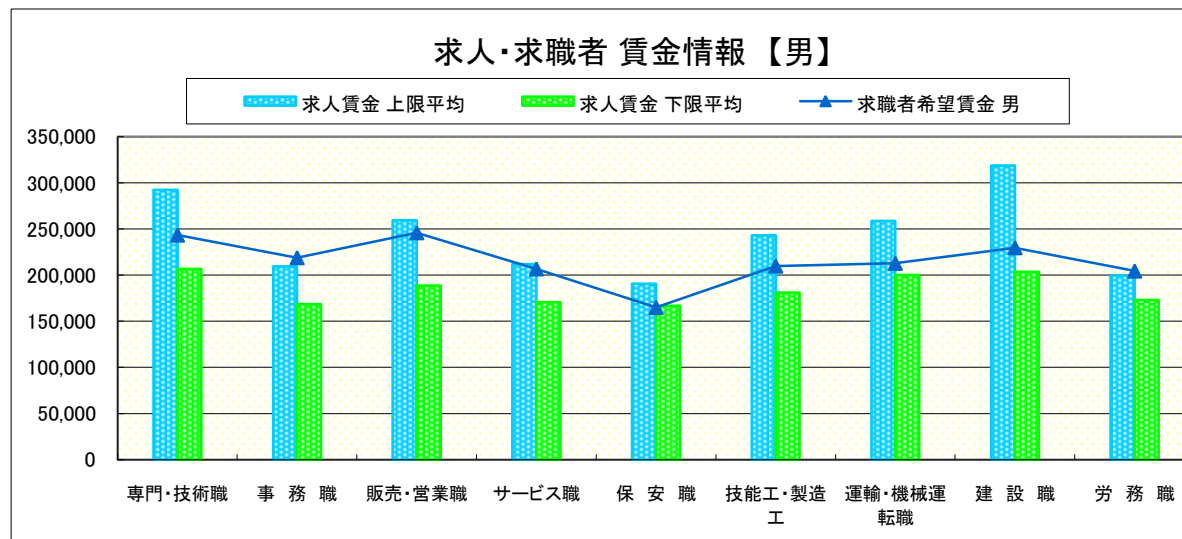
求人賃金・求職者希望賃金情報(常用)

(単位:円)

	求人賃金	求職者希望賃金			
		上限平均	下限平均	男	女
職業別	専門・技術職	292,301	206,682	243,414	204,588
	事務職	209,561	168,540	218,923	167,659
	販売・営業職	259,444	188,550	245,917	192,143
	サービス職	211,836	170,479	206,778	171,630
	保安職	190,623	166,819	165,000	200,000
	技能工・製造工	243,218	180,962	209,819	172,069
	運輸・機械運転職	258,862	199,955	212,815	175,000
	建設職	318,674	203,627	229,750	180,000
	労務職	199,411	172,974	204,443	164,512
	合計	250,150	187,605	216,426	174,643

\* 求人賃金・求職者希望賃金は、ハローワークシステム(職業紹介)新規求人・新規求職から抽出。

\* 求人賃金については、男女不問である。



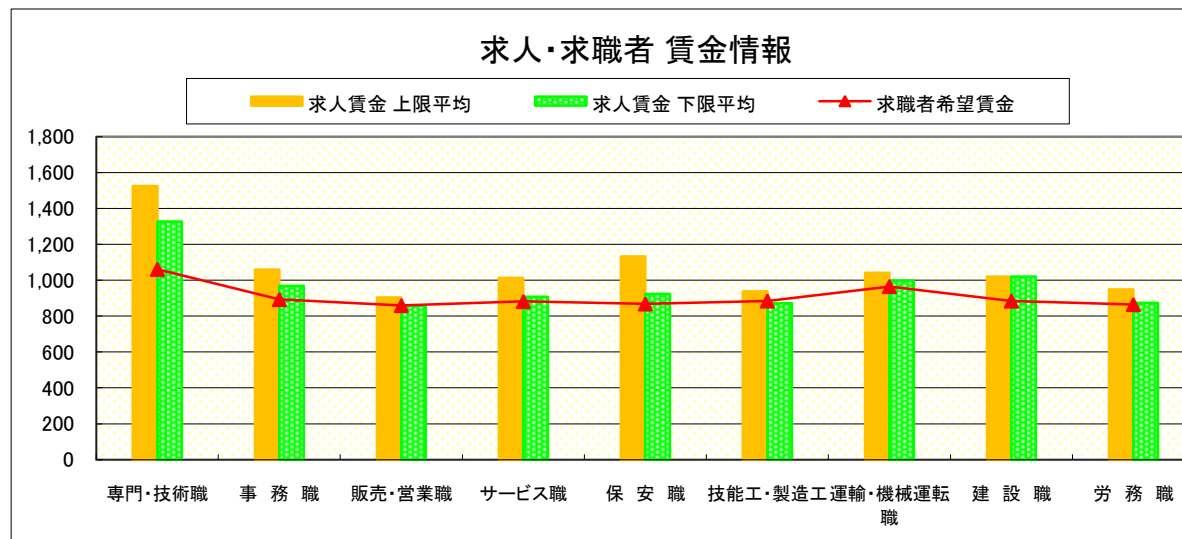
# 求人・求職者 賃金情報(パートタイム)【1月】

県央2地区 《宇都宮・真岡》

求人賃金・求職者希望賃金情報(常用)

(単位:円)

	職業別	求人賃金		求職者希望賃金
		上限平均	下限平均	
	専門・技術職	1,525	1,328	1,061
	事務職	1,060	969	893
	販売・営業職	904	858	860
	サービス職	1,014	907	882
	保安職	1,133	923	869
	技能工・製造工	939	873	885
	運輸・機械運転職	1,041	997	966
	建設職	1,021	1,021	885
	労務職	948	874	865
	合計	1,099	996	902



\* 求人賃金・求職者希望賃金は、ハローワークシステム(職業紹介)新規求人・新規求職から抽出。

# 求人・求職者 賃金情報(フルタイム) 【1月】

県央3地区 《宇都宮・那須烏山》

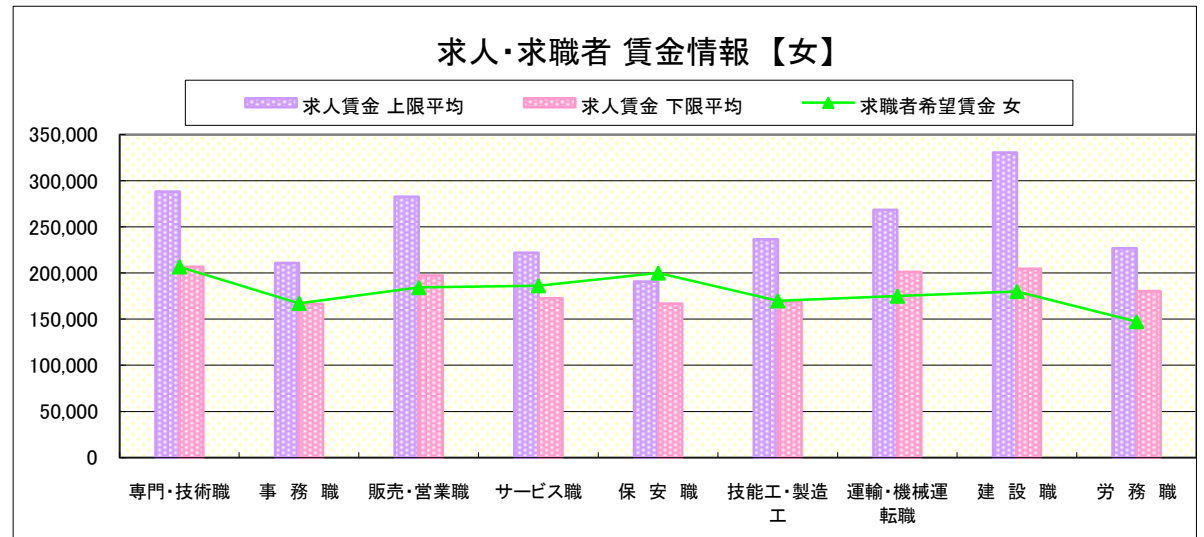
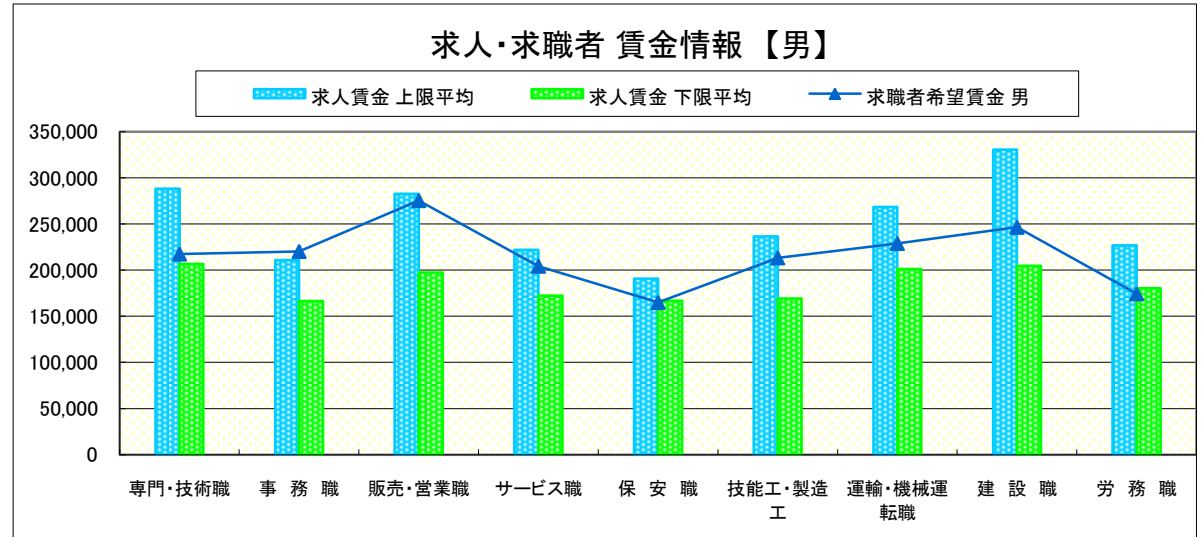
求人賃金・求職者希望賃金情報(常用)

(単位:円)

		求人賃金		求職者希望賃金	
		上限平均	下限平均	男	女
職業別	専門・技術職	288,081	206,549	217,531	206,672
	事務職	210,732	166,569	220,334	167,213
	販売・営業職	282,543	197,157	275,417	184,286
	サービス職	221,795	172,512	204,278	186,273
	保安職	190,623	166,819	165,000	200,000
	技能工・製造工	236,603	169,116	213,329	169,926
	運輸・機械運転職	268,459	201,040	228,955	175,000
	建設職	330,654	204,542	246,500	180,000
	労務職	226,825	180,192	174,493	147,369
	合計	251,620	184,325	220,370	176,198

\* 求人賃金・求職者希望賃金は、ハローワークシステム(職業紹介)新規求人・新規求職から抽出。

\* 求人賃金については、男女不問である。



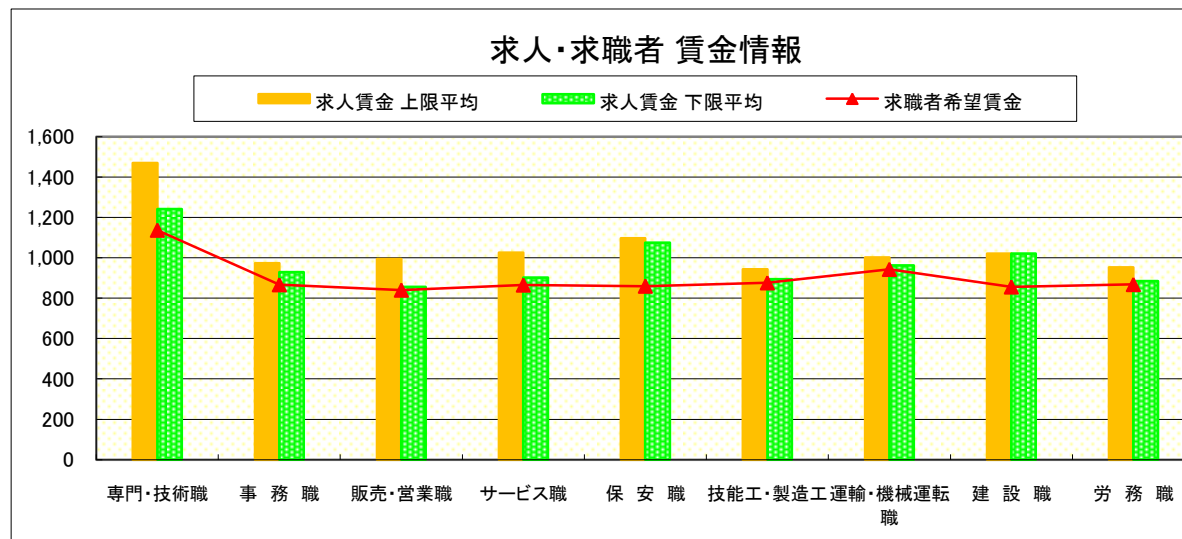
# 求人・求職者 賃金情報(パートタイム)【1月】

県央3地区 《宇都宮・那須烏山》

求人賃金・求職者希望賃金情報(常用)

(単位:円)

職業別	求人賃金	求人賃金		求職者希望賃金
		上限平均	下限平均	
専門・技術職	1,470	1,241	1,137	
事務職	974	929	867	
販売・営業職	994	857	841	
サービス職	1,027	902	866	
保安職	1,098	1,075	860	
技能工・製造工	943	894	877	
運輸・機械運転職	1,002	962	943	
建設職	1,021	1,021	856	
労務職	953	884	868	
合計	1,091	978	903	



\* 求人賃金・求職者希望賃金は、ハローワークシステム(職業紹介)新規求人・新規求職から抽出。



# 求人・求職者 賃金情報(フルタイム)【1月】

県南1地区 《小山・栃木》

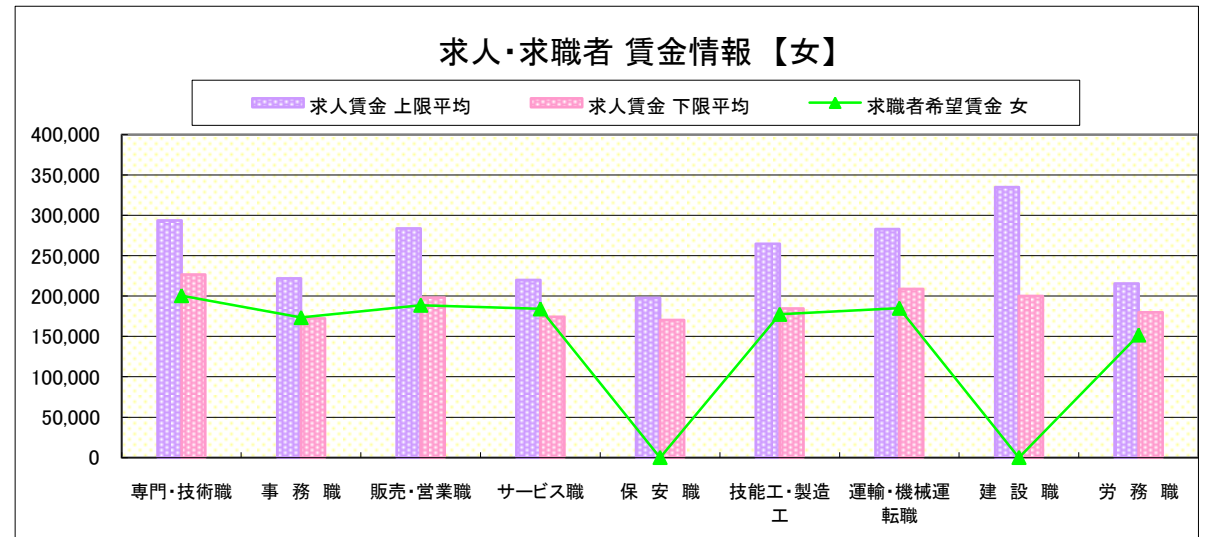
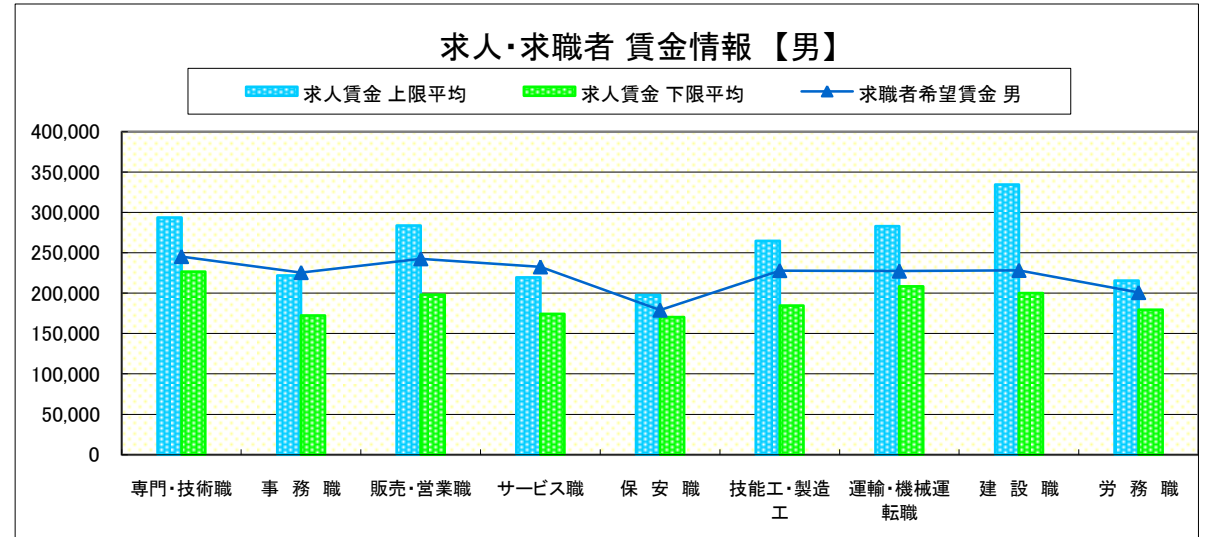
求人賃金・求職者希望賃金情報(常用)

(単位:円)

職業別		求人賃金		求職者希望賃金	
		上限平均	下限平均	男	女
職業別	専門・技術職	293,666	226,562	245,460	200,619
	事務職	222,050	172,220	225,625	173,441
	販売・営業職	283,636	198,160	242,684	188,762
	サービス職	219,733	174,353	232,628	184,179
	保安職	197,789	170,226	179,000	-
	技能工・製造工	264,924	184,505	228,069	177,477
	運輸・機械運転職	283,043	208,653	227,381	185,000
	建設職	334,736	200,156	228,312	-
	労務職	215,717	179,685	200,825	151,817
	合計	265,472	197,443	226,296	178,239

\* 求人賃金・求職者希望賃金は、ハローワークシステム(職業紹介)新規求人・新規求職から抽出。

\* 求人賃金については、男女不問である。



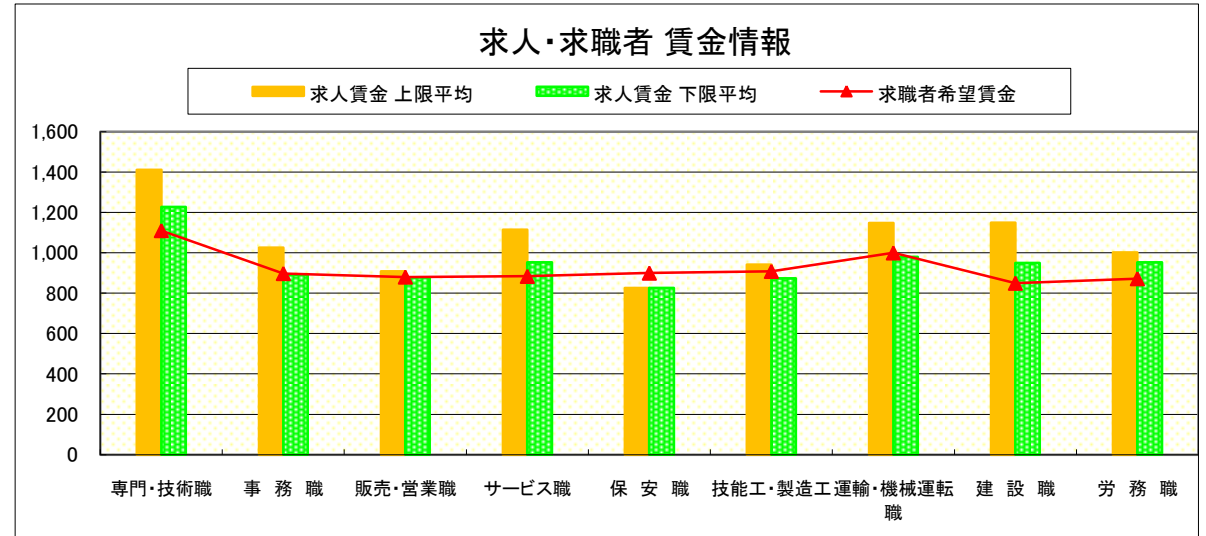
# 求人・求職者 賃金情報(パートタイム)【1月】

県南1地区 《小山・栃木》

求人賃金・求職者希望賃金情報(常用)

(単位:円)

職業別		求人賃金		求職者希望賃金
		上限平均	下限平均	
職業別	専門・技術職	1,412	1,228	1,111
	事務職	1,026	891	898
	販売・営業職	909	878	881
	サービス職	1,115	953	884
	保安職	826	826	900
	技能工・製造工	942	874	909
	運輸・機械運転職	1,149	980	1,000
	建設職	1,150	950	850
	労務職	1,002	953	873
	合計	1,110	987	919



\* 求人賃金・求職者希望賃金は、ハローワークシステム(職業紹介)新規求人・新規求職から抽出。

# 求人・求職者 賃金情報(フルタイム) 【1月】

県南2地区 《足利・佐野》

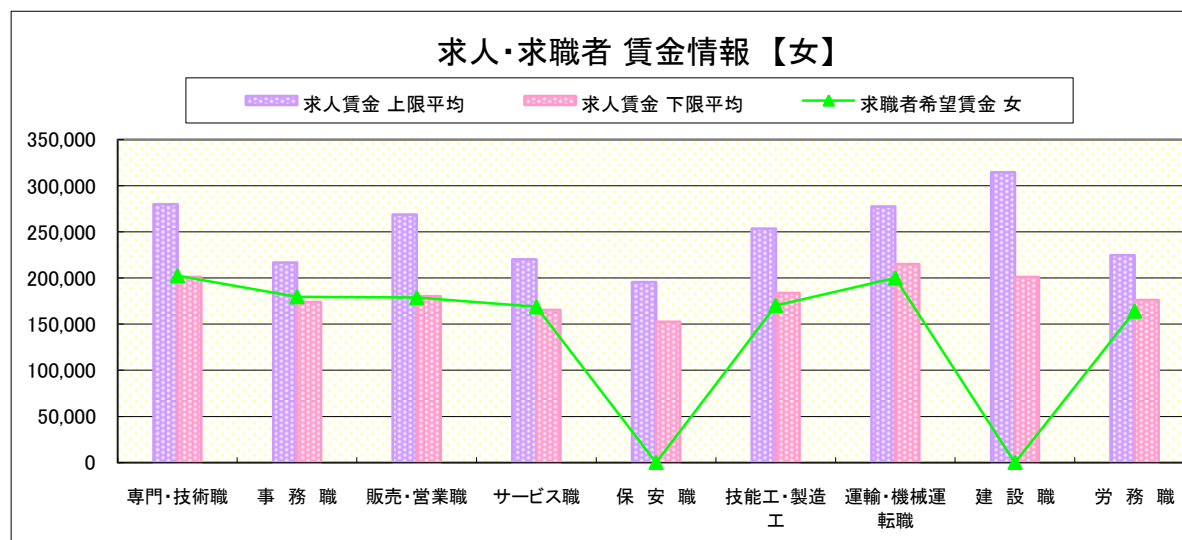
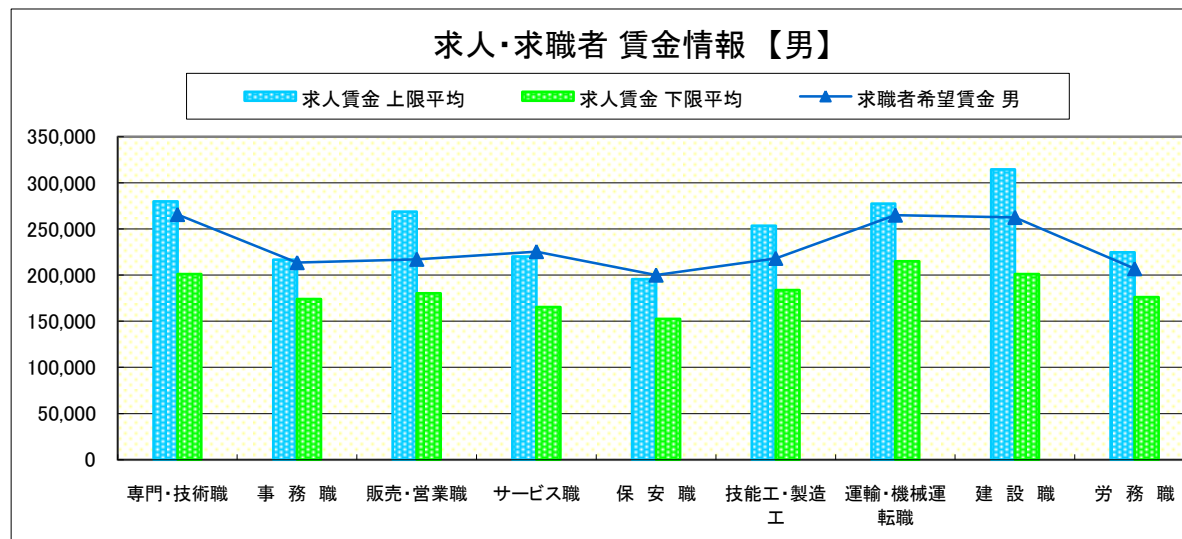
求人賃金・求職者希望賃金情報(常用)

(単位:円)

	職種	求人賃金		求職者希望賃金	
		上限平均	下限平均	男	女
職 業 別	専門・技術職	279,983	201,237	265,684	202,534
	事務職	216,863	173,914	213,539	179,750
	販売・営業職	268,743	180,214	217,167	178,750
	サービス職	220,177	165,247	225,500	168,716
	保安職	195,650	152,650	200,000	-
	技能工・製造工	253,424	183,889	218,157	170,298
	運輸・機械運転職	277,561	214,928	265,000	200,000
	建設職	314,472	200,999	262,500	-
	労務職	224,678	176,197	206,917	164,091
	合計		254,771	186,520	229,030

\* 求人賃金・求職者希望賃金は、ハローワークシステム(職業紹介)新規求人・新規求職から抽出。

\* 求人賃金については、男女不問である。



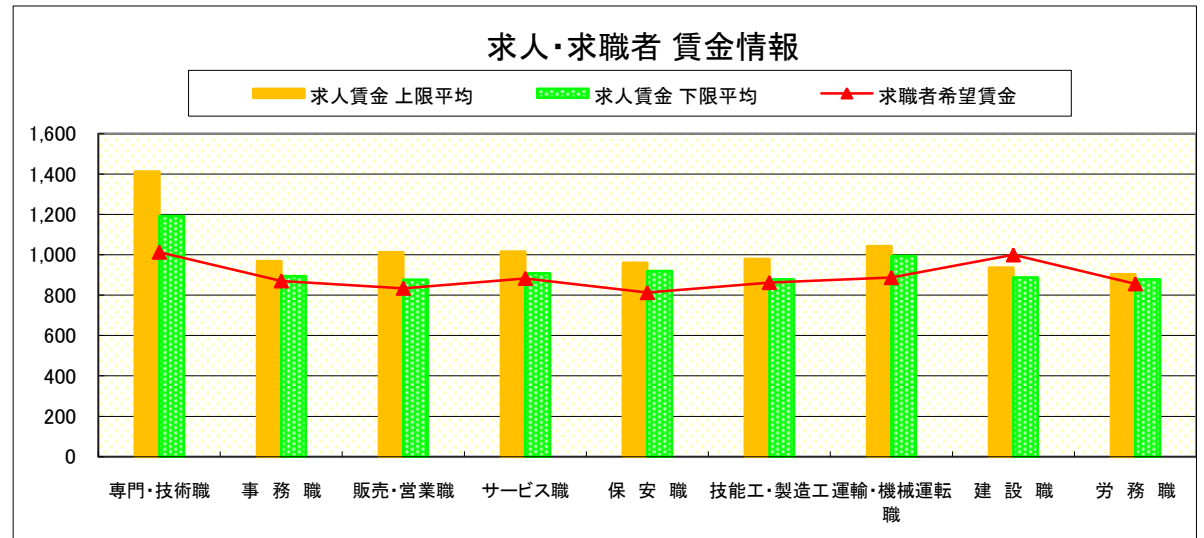
# 求人・求職者 賃金情報(パートタイム)【1月】

県南2地区《足利・佐野》

求人賃金・求職者希望賃金情報(常用)

(単位:円)

	職業別	求人賃金		求職者希望賃金
		上限平均	下限平均	
	専門・技術職	1,413	1,193	1,014
	事務職	969	894	871
	販売・営業職	1,013	876	835
	サービス職	1,016	908	884
	保安職	962	920	813
	技能工・製造工	980	879	863
	運輸・機械運転職	1,043	995	888
	建設職	938	888	1,000
	労務職	903	879	857
	合計	1,043	940	881



\* 求人賃金・求職者希望賃金は、ハローワークシステム(職業紹介)新規求人・新規求職から抽出。

# 求人・求職者 賃金情報(フルタイム) 【1月】

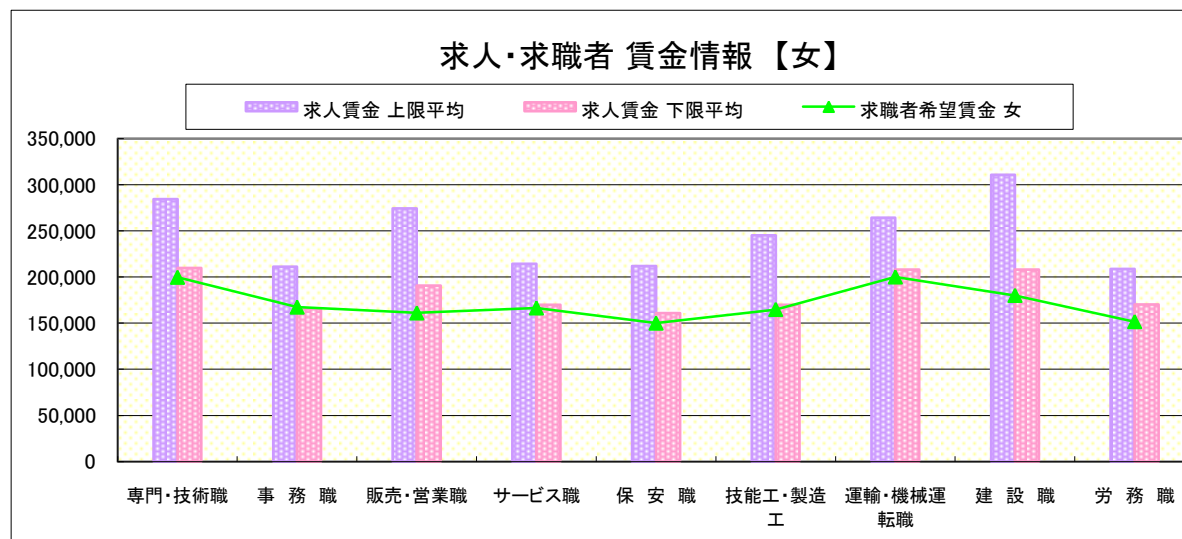
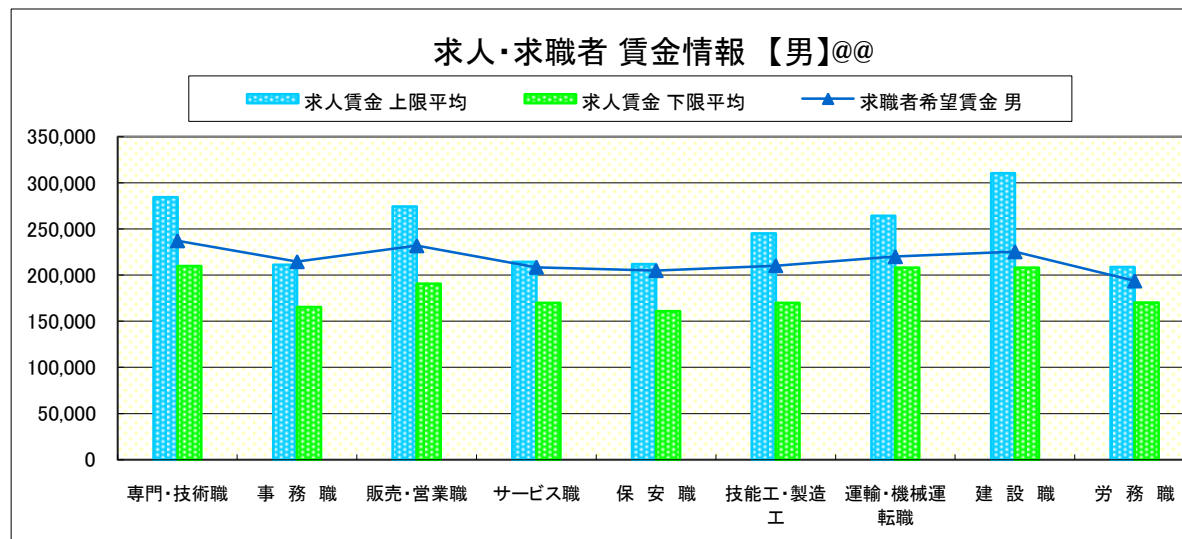
県 北 《大田原・矢板・黒磯》

求人賃金・求職者希望賃金情報(常用) (単位:円)

		求人賃金		求職者希望賃金	
		上限平均	下限平均	男	女
職 業 別	専門・技術職	284,497	209,873	237,308	199,638
	事務職	211,223	165,353	214,667	167,347
	販売・営業職	274,384	190,835	231,869	161,044
	サービス職	214,158	169,828	208,582	166,461
	保安職	211,863	160,754	205,000	150,000
	技能工・製造工	245,290	170,045	210,321	164,819
	運輸・機械運転職	264,348	208,055	220,114	200,000
	建設職	310,627	208,017	225,373	180,000
	労務職	208,628	170,300	193,759	151,619
	合計	250,135	184,884	214,014	171,075

\* 求人賃金・求職者希望賃金は、ハローワークシステム(職業紹介)新規求人・新規求職から抽出。

\* 求人賃金については、男女不問である。

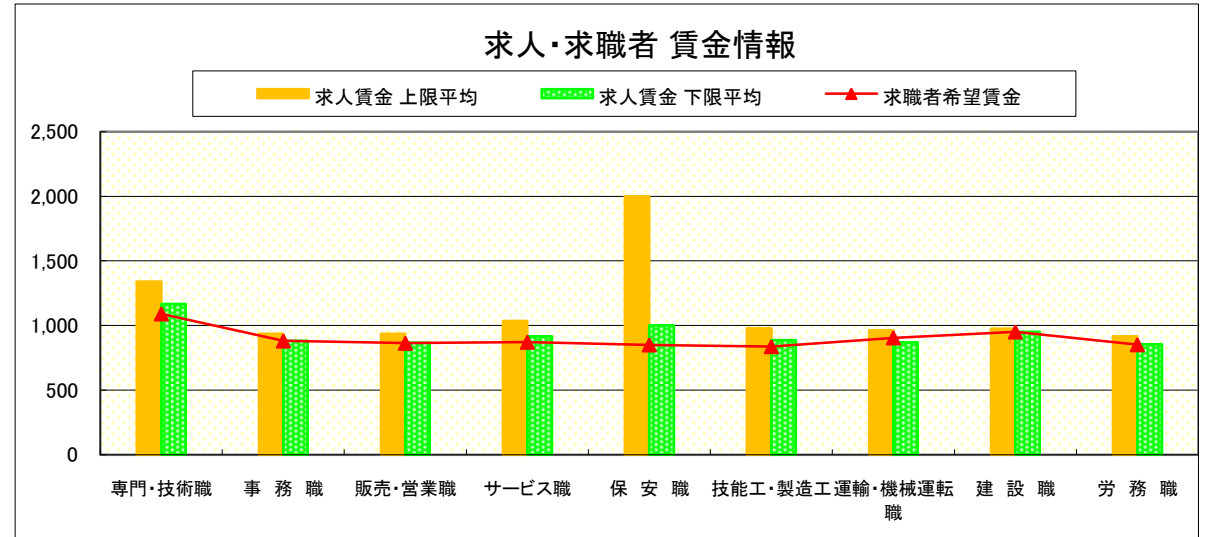


# 求人・求職者 賃金情報(パートタイム)【1月】

県 北 《大田原・矢板・黒磯》

求人賃金・求職者希望賃金情報(常用) (単位:円)

		求人賃金		求職者希望賃金
		上限平均	下限平均	
職 業 別	専門・技術職	1,340	1,168	1,090
	事務職	936	880	880
	販売・営業職	935	867	863
	サービス職	1,034	916	871
	保安職	2,000	1,000	850
	技能工・製造工	979	887	837
	運輸・機械運転職	962	870	904
	建設職	975	950	950
	労務職	915	854	851
	合 計	1,029	928	890



\* 求人賃金・求職者希望賃金は、ハローワークシステム(職業紹介)新規求人・新規求職から抽出。

# 求人・求職者 賃金情報(フルタイム)【1月】

県 央

《宇都宮・那須烏山・鹿沼・真岡・日光》

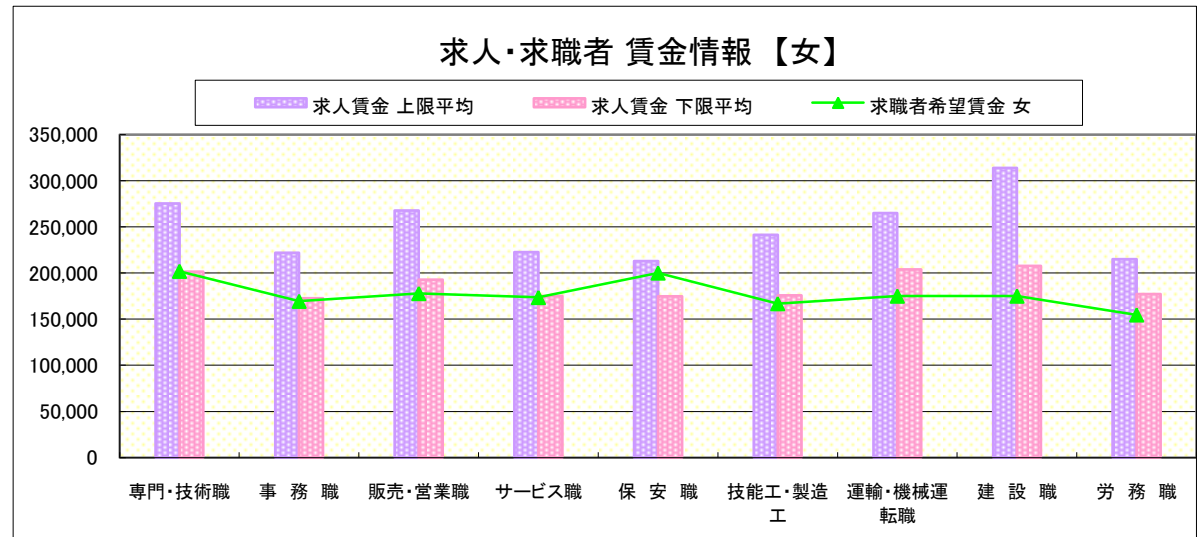
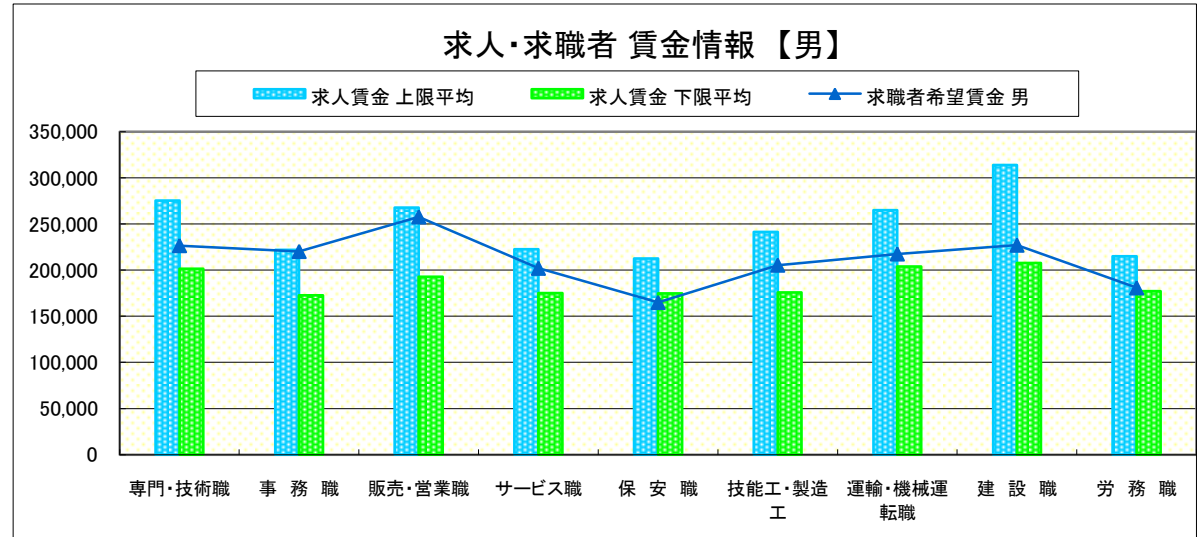
## 求人賃金・求職者希望賃金情報(常用)

(単位:円)

	職種	求人賃金		求職者希望賃金	
		上限平均	下限平均	男	女
職 業 別	専門・技術職	275,450	201,529	226,565	201,858
	事務職	222,060	172,518	220,236	169,421
	販売・営業職	267,741	192,728	257,700	177,818
	サービス職	222,512	175,147	202,033	173,547
	保安職	212,758	174,823	165,000	200,000
	技能工・製造工	241,280	175,933	205,388	166,865
	運輸・機械運転職	265,013	203,981	217,498	175,000
	建設職	314,007	207,745	227,033	175,000
	労務職	215,090	177,200	180,844	154,709
	合計		250,120	186,348	211,994

\* 求人賃金・求職者希望賃金は、ハローワークシステム(職業紹介)新規求人・新規求職から抽出。

\* 求人賃金については、男女不問である。



# 求人・求職者 賃金情報(パートタイム)【1月】

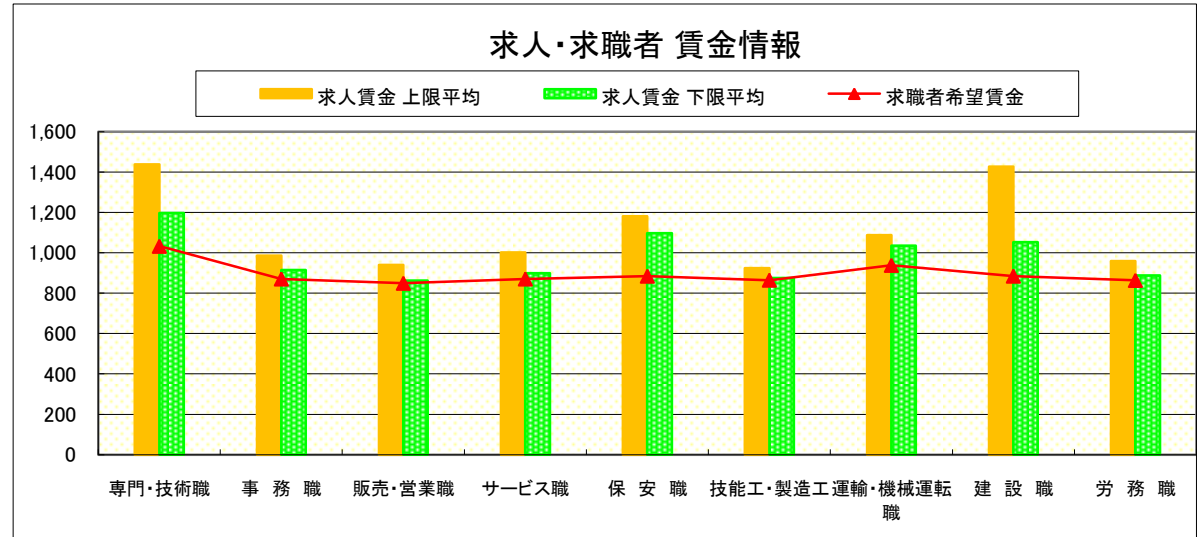
県 央

《宇都宮・那須烏山・鹿沼・真岡・日光》

求人賃金・求職者希望賃金情報(常用)

(単位:円)

職業別	求人賃金	求人賃金		求職者希望賃金
		上限平均	下限平均	
専門・技術職	1,439	1,197	1,033	
事務職	986	915	870	
販売・営業職	940	863	849	
サービス職	1,002	898	870	
保安職	1,181	1,097	884	
技能工・製造工	924	874	864	
運輸・機械運転職	1,087	1,036	938	
建設職	1,427	1,053	885	
労務職	959	888	863	
合計	1,054	950	885	



\* 求人賃金・求職者希望賃金は、ハローワークシステム(職業紹介)新規求人・新規求職から抽出。



# 求人・求職者 賃金情報(フルタイム) 【1月】

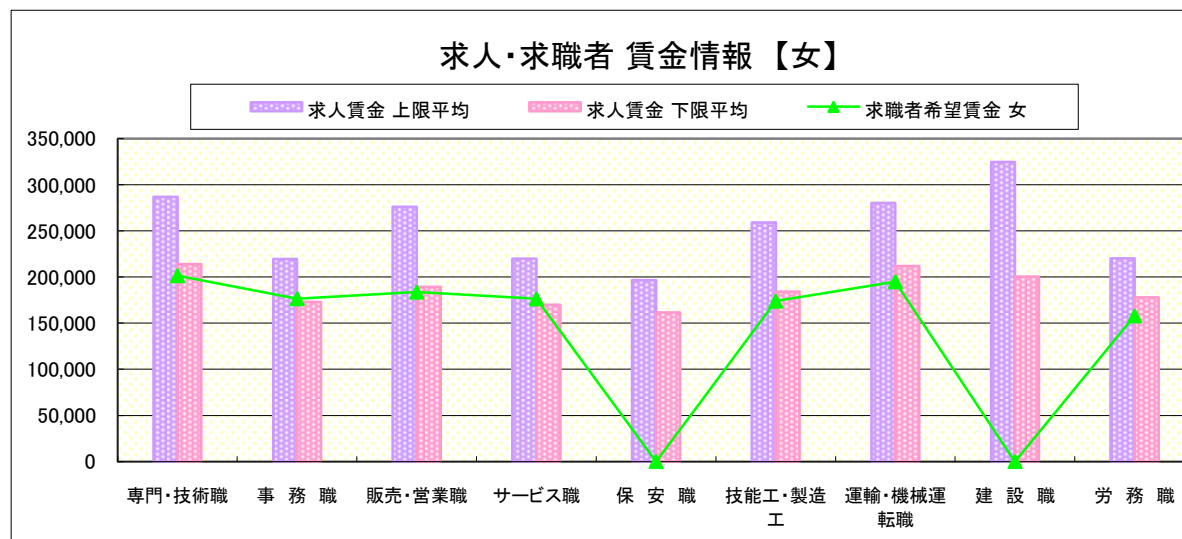
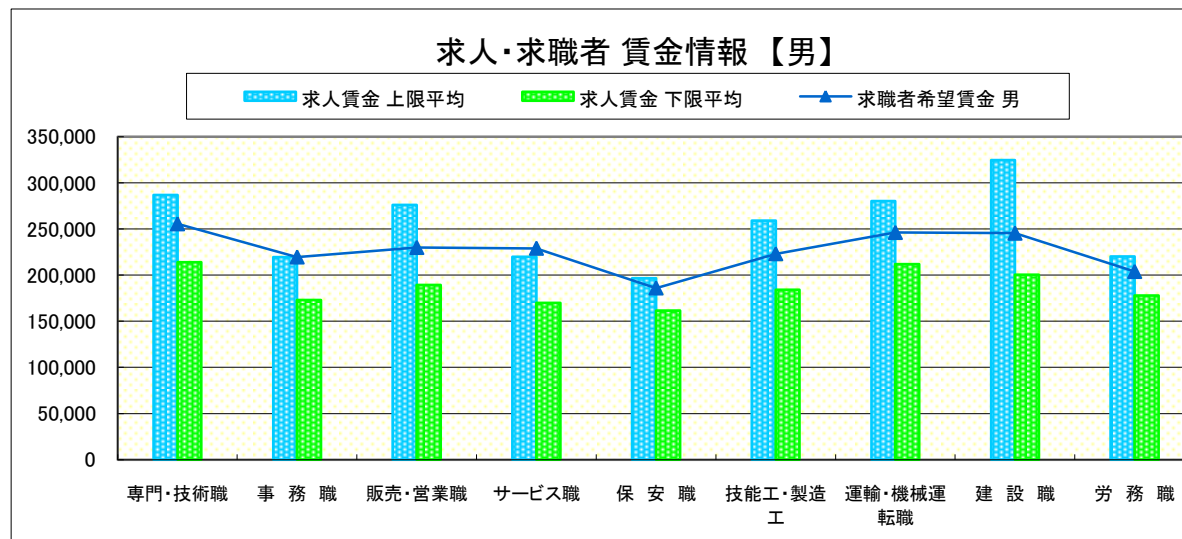
県 南 《栃木・佐野・足利・小山》

求人賃金・求職者希望賃金情報(常用) (単位:円)

		求人賃金		求職者希望賃金	
		上限平均	下限平均	男	女
職 業 別	専門・技術職	286,824	213,899	255,572	201,577
	事務職	219,456	173,067	219,582	176,596
	販売・営業職	276,189	189,187	229,925	183,756
	サービス職	219,955	169,800	229,064	176,447
	保安職	196,720	161,438	186,000	-
	技能工・製造工	259,174	184,197	223,113	173,887
	運輸・機械運転職	280,302	211,791	246,191	195,000
	建設職	324,604	200,577	245,406	-
	労務職	220,197	177,941	203,871	157,954
	合計	260,122	191,982	227,663	179,555

\* 求人賃金・求職者希望賃金は、ハローワークシステム(職業紹介)新規求人・新規求職から抽出。

\* 求人賃金については、男女不問である。

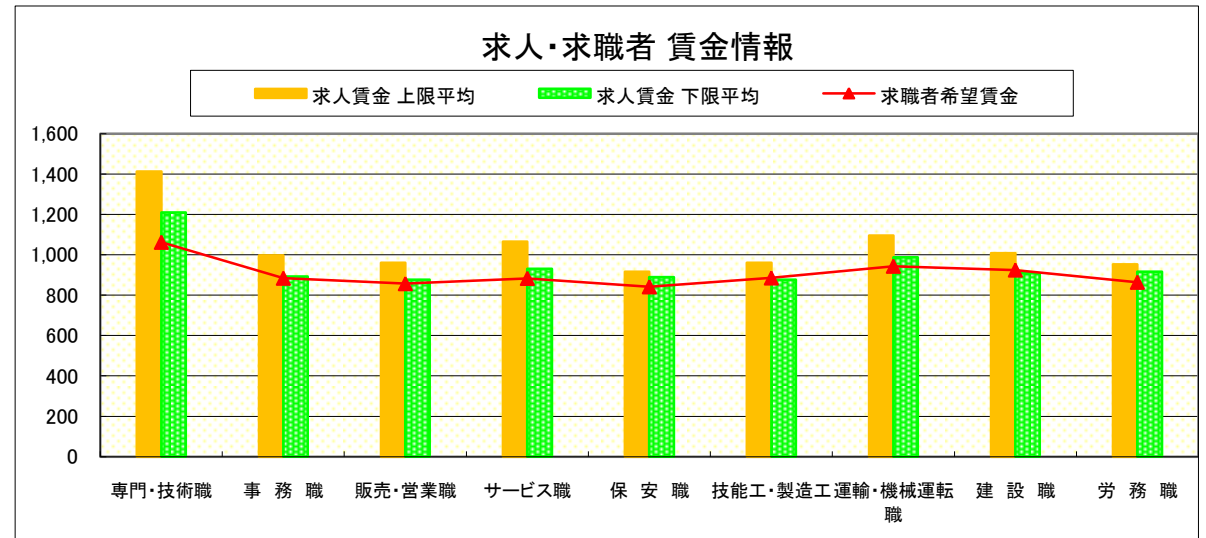


# 求人・求職者 賃金情報(パートタイム)【1月】

県 南 《栃木・佐野・足利・小山》

求人賃金・求職者希望賃金情報(常用) (単位:円)

職業別	職業	求人賃金		求職者希望賃金
		上限平均	下限平均	
職業別	専門・技術職	1,412	1,210	1,062
	事務職	998	892	885
	販売・営業職	961	877	858
	サービス職	1,066	931	884
	保安職	916	889	842
	技能工・製造工	961	877	886
	運輸・機械運転職	1,096	987	944
	建設職	1,008	908	925
	労務職	953	916	865
	合計		1,076	963



\* 求人賃金・求職者希望賃金は、ハローワークシステム(職業紹介)新規求人・新規求職から抽出。

# 求人・求職者 賃金情報(フルタイム) 【1月】

宇 都 宮

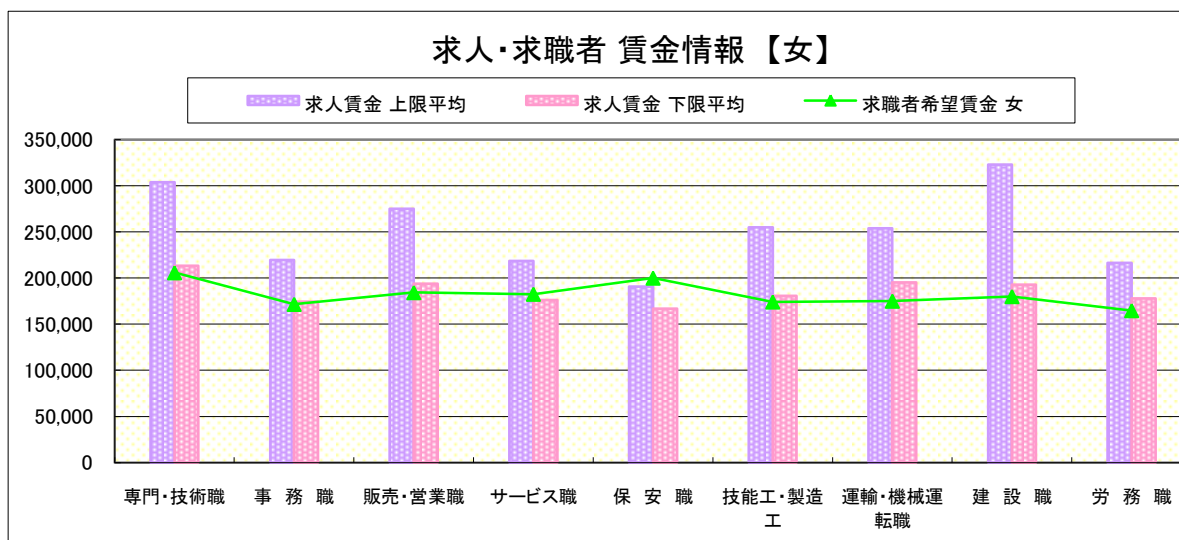
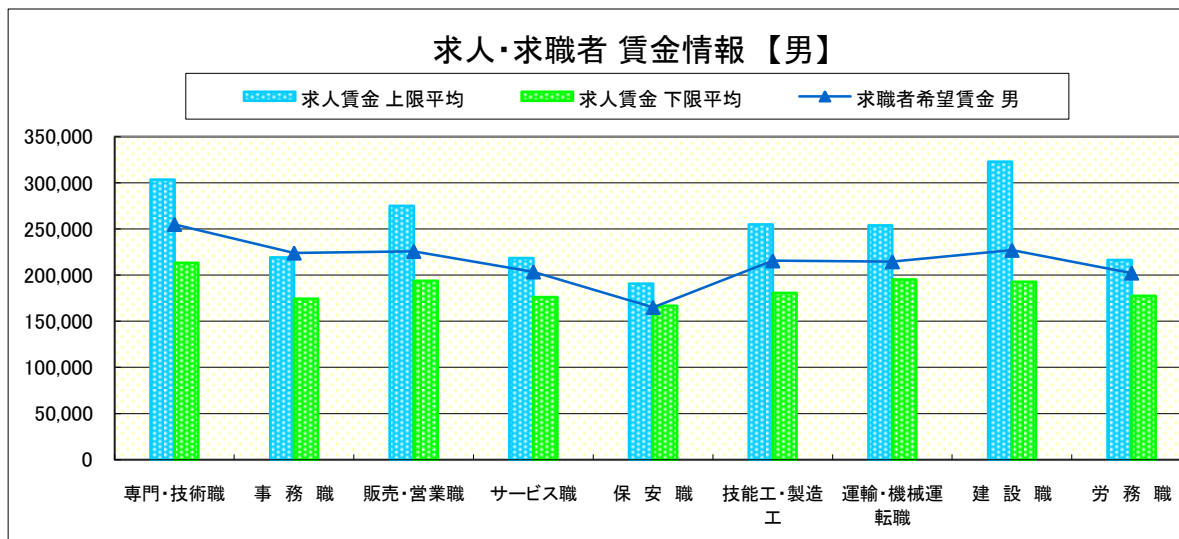
## 求人賃金・求職者希望賃金情報(常用)

(単位:円)

	職業別	求人賃金		求職者希望賃金	
		上限平均	下限平均	男	女
	専門・技術職	303,680	213,293	255,062	205,843
	事務職	219,357	174,547	224,000	171,568
	販売・営業職	275,085	193,980	225,833	184,286
	サービス職	218,551	176,287	203,556	182,545
	保安職	190,623	166,819	165,000	200,000
	技能工・製造工	254,989	180,526	215,546	174,138
	運輸・機械運転職	253,916	195,075	214,576	175,000
	建設職	322,807	192,784	227,000	180,000
	労務職	216,450	177,716	202,319	164,737
	合計	258,708	190,542	221,540	179,895

\* 求人賃金・求職者希望賃金は、ハローワークシステム(職業紹介)新規求人・新規求職から抽出。

\* 求人賃金については、男女不問である。



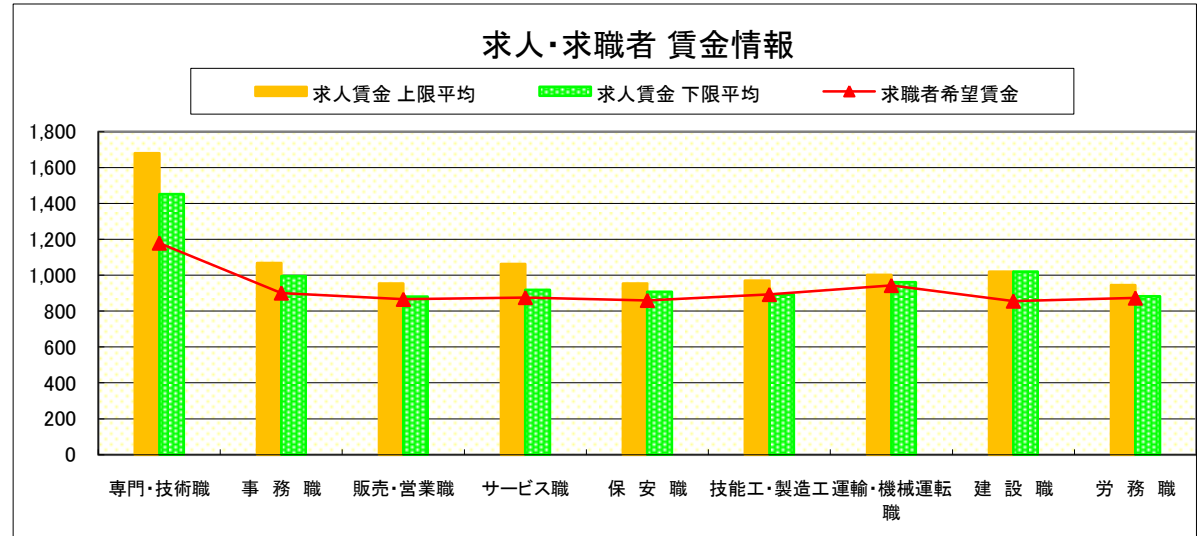
# 求人・求職者 賃金情報(パートタイム)【1月】

宇 都 宮

求人賃金・求職者希望賃金情報(常用)

(単位:円)

	求人賃金	求職者希望賃金		
		上限平均	下限平均	
職 業 別	専門・技術職	1,680	1,452	1,179
	事務職	1,069	995	901
	販売・営業職	954	881	866
	サービス職	1,063	918	876
	保安職	954	908	860
	技能工・製造工	970	891	893
	運輸・機械運転職	1,002	962	943
	建設職	1,021	1,021	856
	労務職	946	882	873
	合 計	1,188	1,058	931



\* 求人賃金・求職者希望賃金は、ハローワークシステム(職業紹介)新規求人・新規求職から抽出。

# 求人・求職者 賃金情報(フルタイム) 【1月】

那 須 烏 山

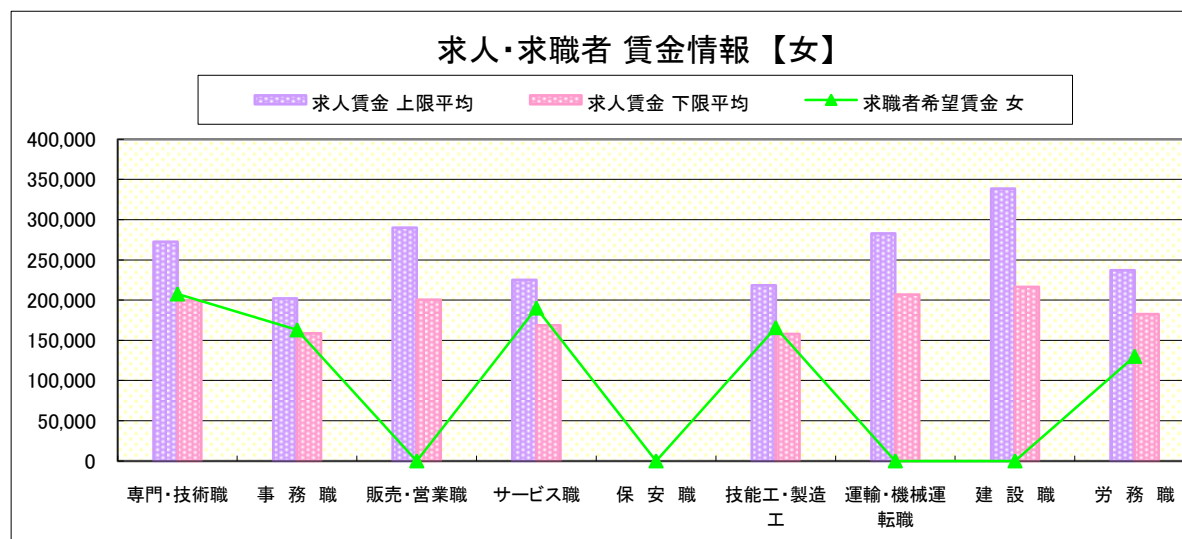
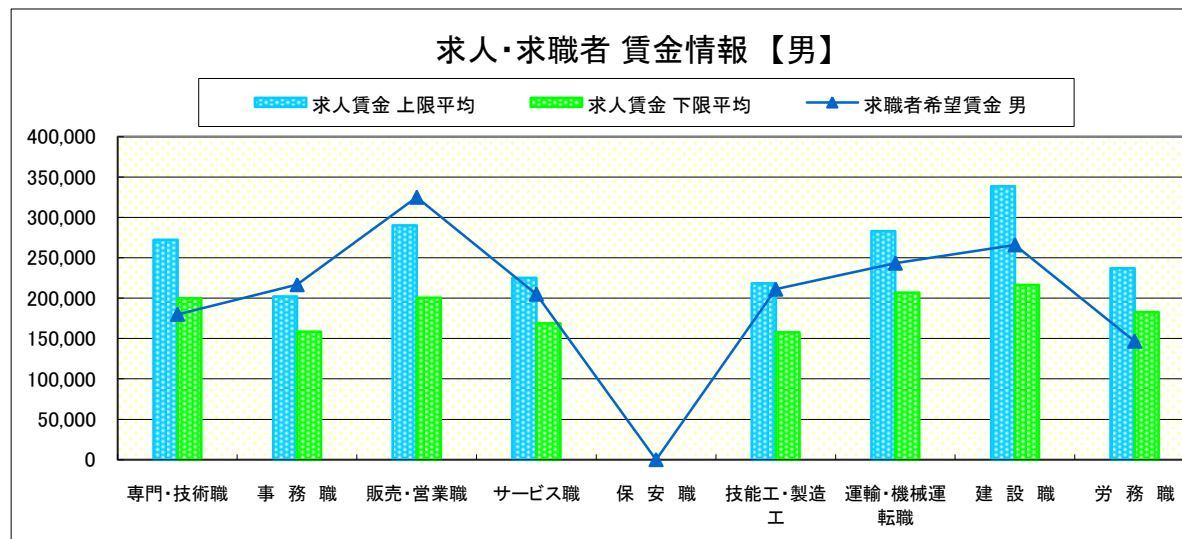
求人賃金・求職者希望賃金情報(常用)

(単位:円)

職業別		求人賃金		求職者希望賃金	
		上限平均	下限平均	男	女
職 業 別	専門・技術職	272,482	199,805	180,000	207,500
	事務職	202,107	158,591	216,667	162,857
	販売・営業職	290,000	200,333	325,000	-
	サービス職	225,039	168,736	205,000	190,000
	保安職	-	-	-	-
	技能工・製造工	218,216	157,705	211,111	165,714
	運輸・機械運転職	283,002	207,004	243,333	-
	建設職	338,500	216,300	266,000	-
	労務職	237,200	182,667	146,667	130,000
	合 計	244,532	178,107	219,200	172,500

\* 求人賃金・求職者希望賃金は、ハローワークシステム(職業紹介)新規求人・新規求職から抽出。

\* 求人賃金については、男女不問である。



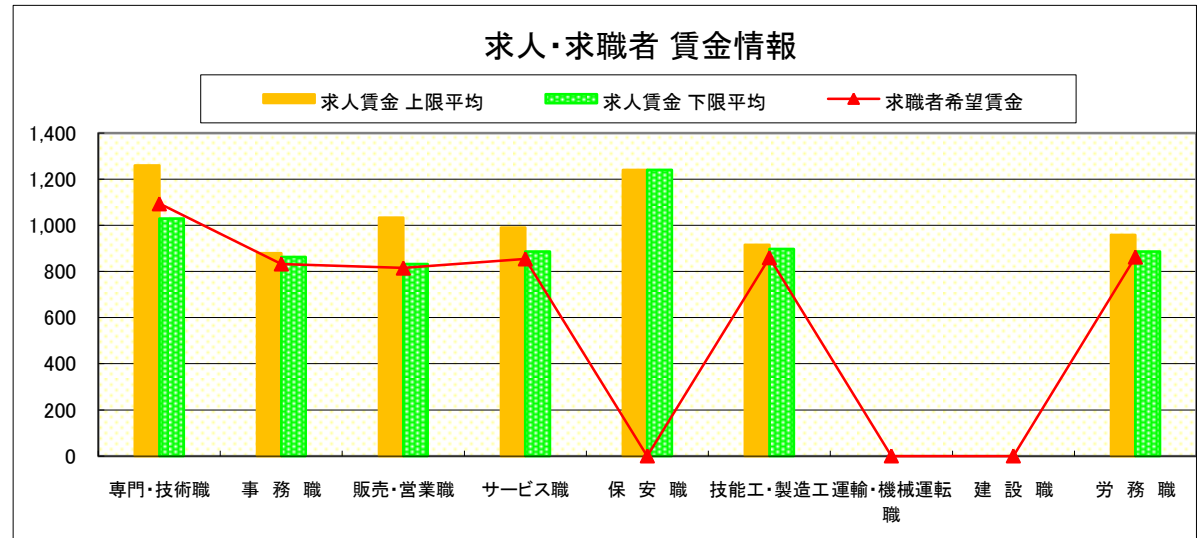
# 求人・求職者 賃金情報(パートタイム) 【1月】

那 須 烏 山

## 求人賃金・求職者希望賃金情報(常用)

(単位:円)

職業別		求人賃金		求職者希望賃金
		上限平均	下限平均	
職 業 別	専門・技術職	1,260	1,030	1,094
	事務職	879	863	833
	販売・営業職	1,034	832	815
	サービス職	990	886	855
	保安職	1,241	1,241	-
	技能工・製造工	916	897	860
	運輸・機械運転職	-	-	-
	建設職	-	-	-
	労務職	959	886	863
	合計	993	897	875



\* 求人賃金・求職者希望賃金は、ハローワークシステム(職業紹介)新規求人・新規求職から抽出。

# 求人・求職者 賃金情報(フルタイム) 【1月】

鹿 沼

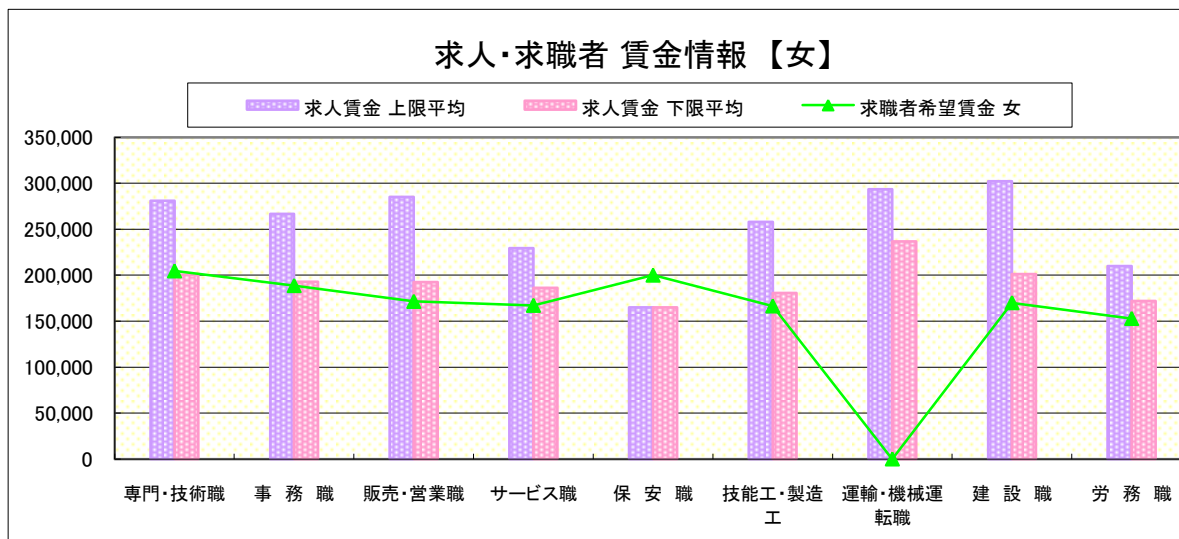
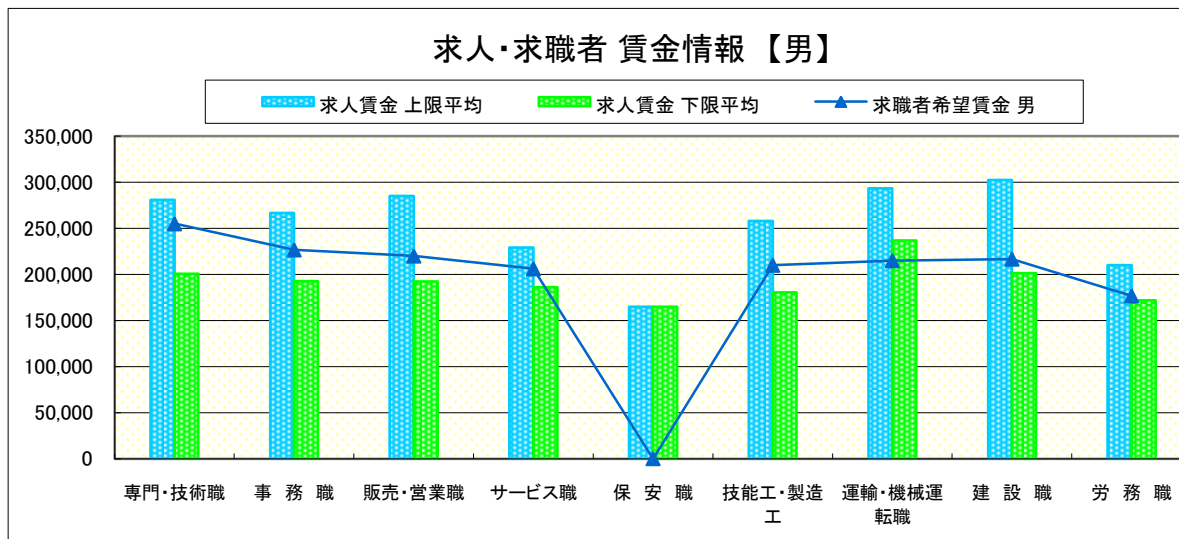
## 求人賃金・求職者希望賃金情報(常用)

(単位:円)

	職業別	求人賃金		求職者希望賃金	
		上限平均	下限平均	男	女
	専門・技術職	280,949	200,494	255,000	204,615
	事務職	266,626	192,738	226,667	188,636
	販売・営業職	284,976	192,312	220,000	171,429
	サービス職	229,214	186,171	206,154	167,143
	保安職	165,000	165,000	-	200,000
	技能工・製造工	258,070	180,591	210,000	166,471
	運輸・機械運転職	293,360	236,704	215,000	-
	建設職	302,314	201,172	216,667	170,000
	労務職	210,022	171,850	176,667	152,857
	合計	267,286	194,668	212,121	179,273

\* 求人賃金・求職者希望賃金は、ハローワークシステム(職業紹介)新規求人・新規求職から抽出。

\* 求人賃金については、男女不問である。



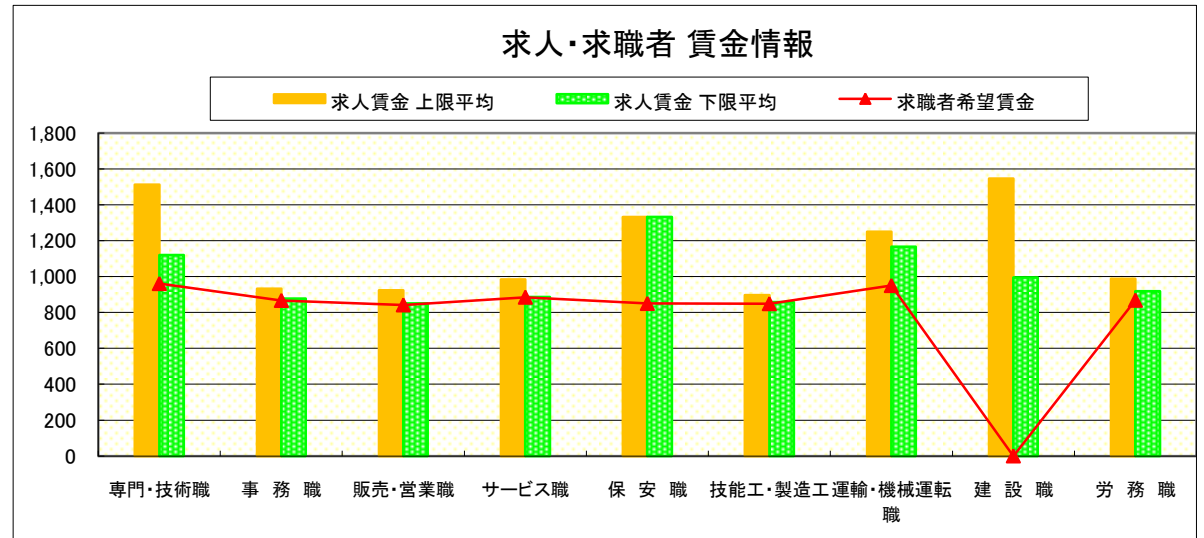
# 求人・求職者 賃金情報(パートタイム) 【1月】

鹿 沼

## 求人賃金・求職者希望賃金情報(常用)

(単位:円)

	職業別	求人賃金		求職者希望賃金
		上限平均	下限平均	
	専門・技術職	1,513	1,121	961
	事務職	933	877	867
	販売・営業職	923	850	842
	サービス職	985	887	885
	保安職	1,333	1,333	850
	技能工・製造工	897	858	849
	運輸・機械運転職	1,250	1,167	950
	建設職	1,546	996	-
	労務職	988	918	868
	合計	1,067	933	872



\* 求人賃金・求職者希望賃金は、ハローワークシステム(職業紹介)新規求人・新規求職から抽出。



# 求人・求職者 賃金情報(フルタイム) 【1月】

栃 木

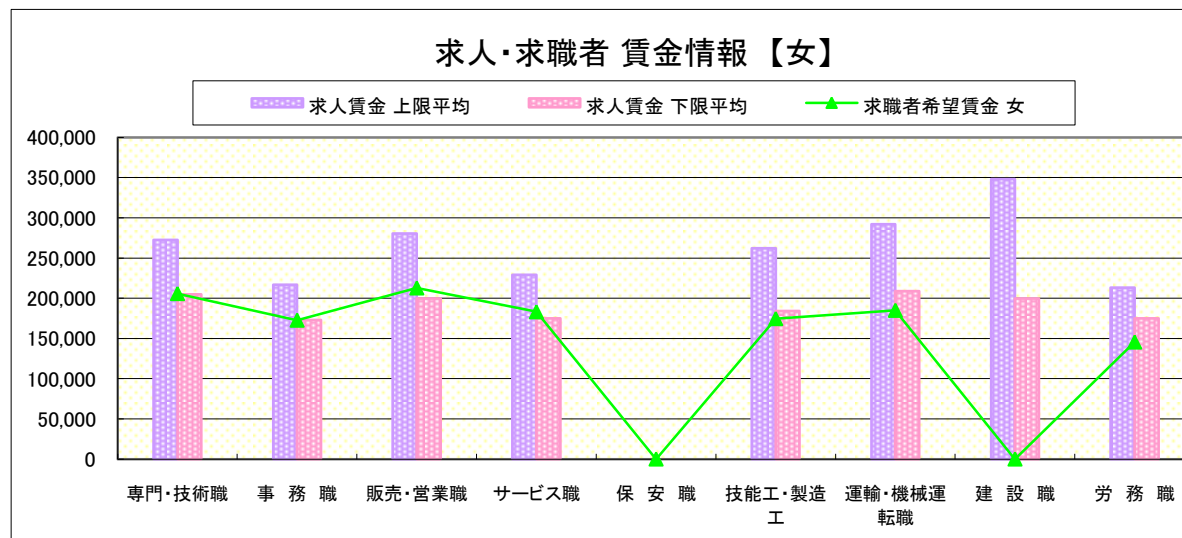
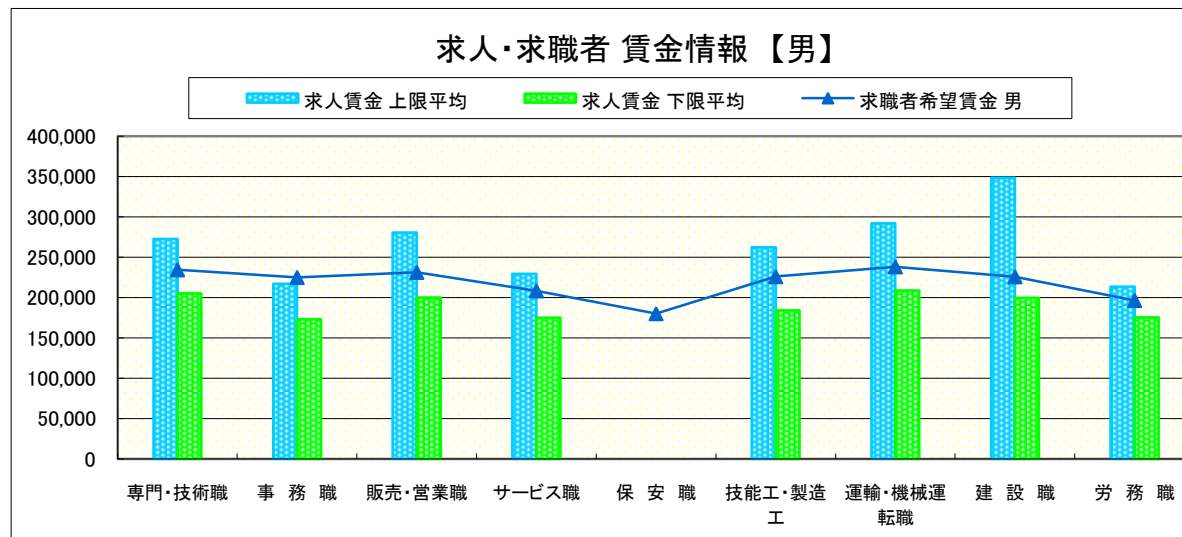
## 求人賃金・求職者希望賃金情報(常用)

(単位:円)

	職業別	求人賃金		求職者希望賃金	
		上限平均	下限平均	男	女
	専門・技術職	272,628	204,957	234,348	205,833
	事務職	216,807	172,967	225,000	172,703
	販売・営業職	280,586	199,796	231,250	212,857
	サービス職	229,120	174,845	208,333	183,158
	保安職	-	-	180,000	-
	技能工・製造工	262,110	184,005	225,932	174,667
	運輸・機械運転職	291,858	208,745	238,095	185,000
	建設職	348,208	199,516	225,714	-
	労務職	213,204	175,094	196,400	145,556
	合計	256,312	188,722	221,571	179,677

\* 求人賃金・求職者希望賃金は、ハローワークシステム(職業紹介)新規求人・新規求職から抽出。

\* 求人賃金については、男女不問である。



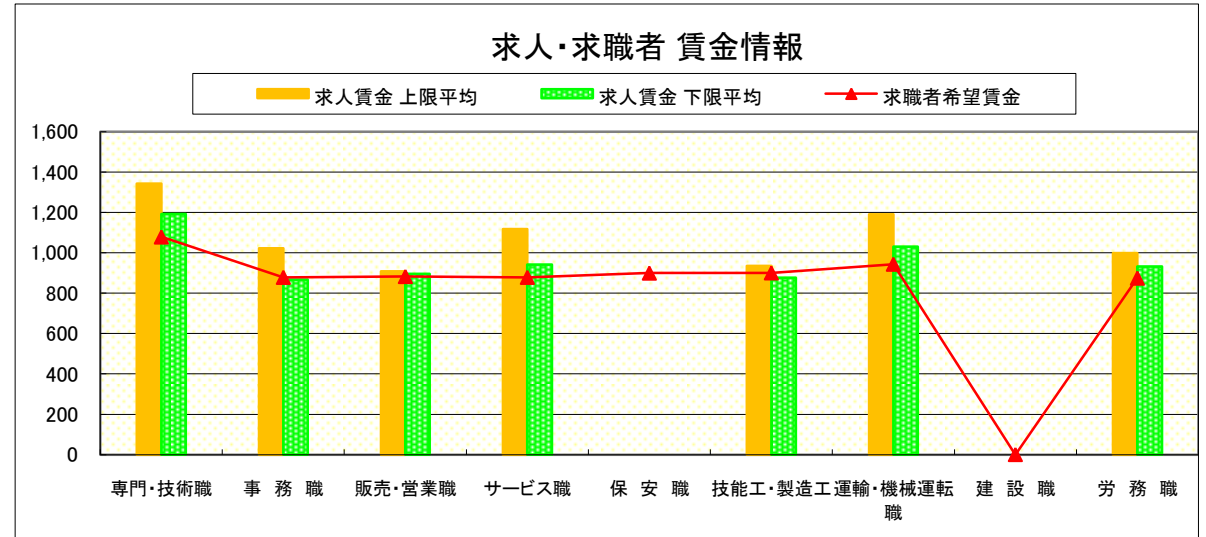
# 求人・求職者 賃金情報(パートタイム)【1月】

栃 木

## 求人賃金・求職者希望賃金情報(常用)

(単位:円)

	求人賃金	求職者希望賃金		
		上限平均	下限平均	
職 業 別	専門・技術職	1,343	1,192	1,079
	事務職	1,022	867	879
	販売・営業職	908	895	883
	サービス職	1,118	942	879
	保安職	-	-	900
	技能工・製造工	935	876	901
	運輸・機械運転職	1,191	1,030	944
	建設職	-	-	-
	労務職	999	932	875
	合 計	1,128	1,000	903



\* 求人賃金・求職者希望賃金は、ハローワークシステム(職業紹介)新規求人・新規求職から抽出。

# 求人・求職者 賃金情報(フルタイム) 【1月】

佐 野

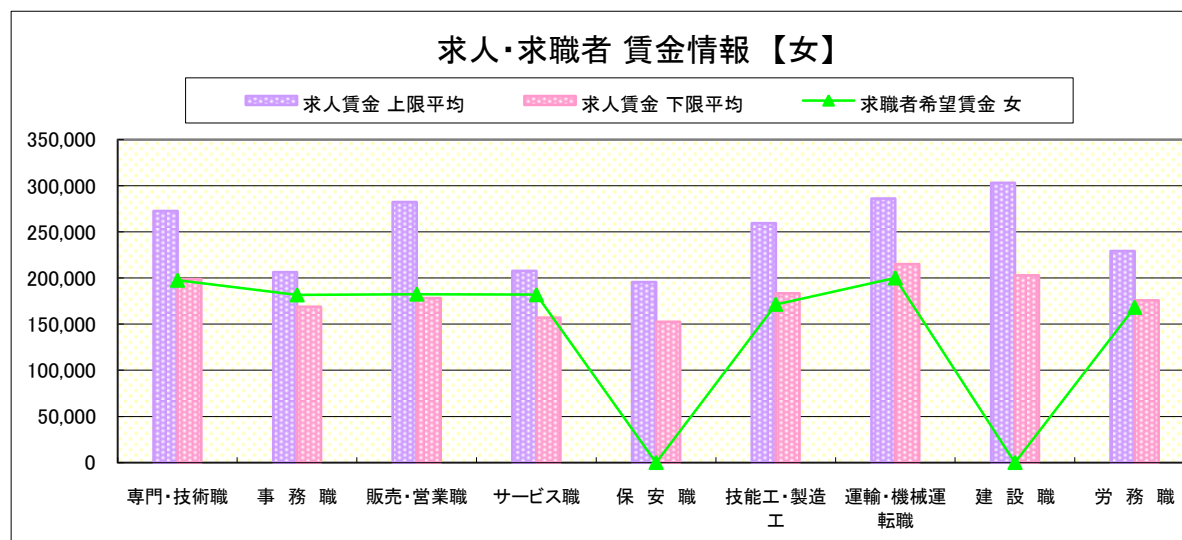
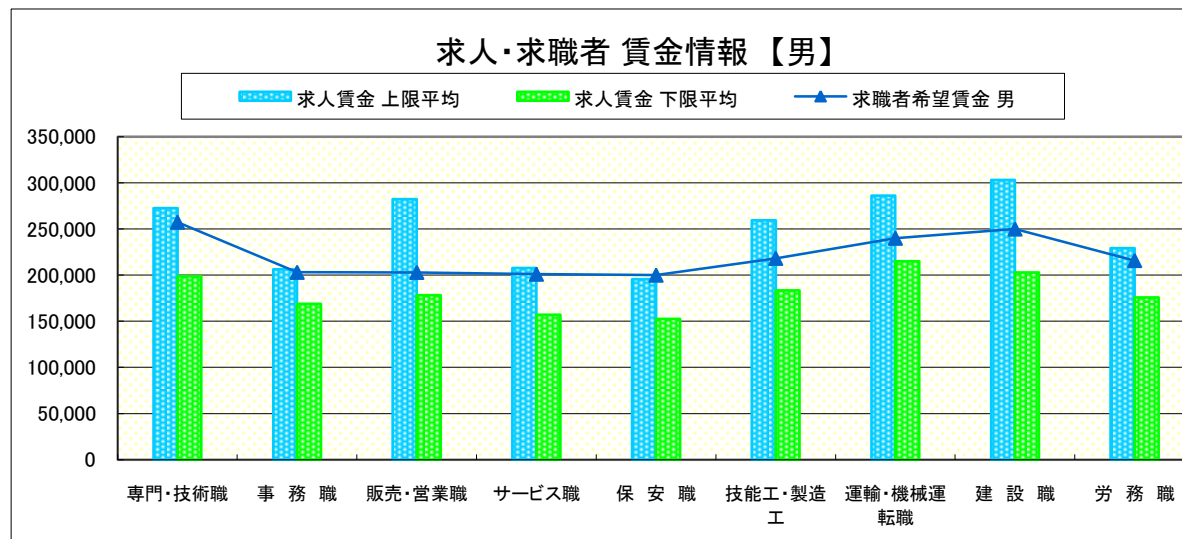
求人賃金・求職者希望賃金情報(常用)

(単位:円)

		求人賃金		求職者希望賃金	
		上限平均	下限平均	男	女
職 業 別	専門・技術職	272,756	198,727	257,368	197,500
	事務職	206,312	168,772	203,077	181,628
	販売・営業職	282,203	178,355	203,000	182,500
	サービス職	207,597	157,100	201,000	181,875
	保安職	195,650	152,650	200,000	-
	技能工・製造工	259,373	183,329	218,200	171,429
	運輸・機械運転職	286,231	215,076	240,000	200,000
	建設職	303,173	202,733	250,000	-
	労務職	229,251	175,720	215,833	168,182
	合計	252,387	184,646	222,635	180,204

\* 求人賃金・求職者希望賃金は、ハローワークシステム(職業紹介)新規求人・新規求職から抽出。

\* 求人賃金については、男女不問である。



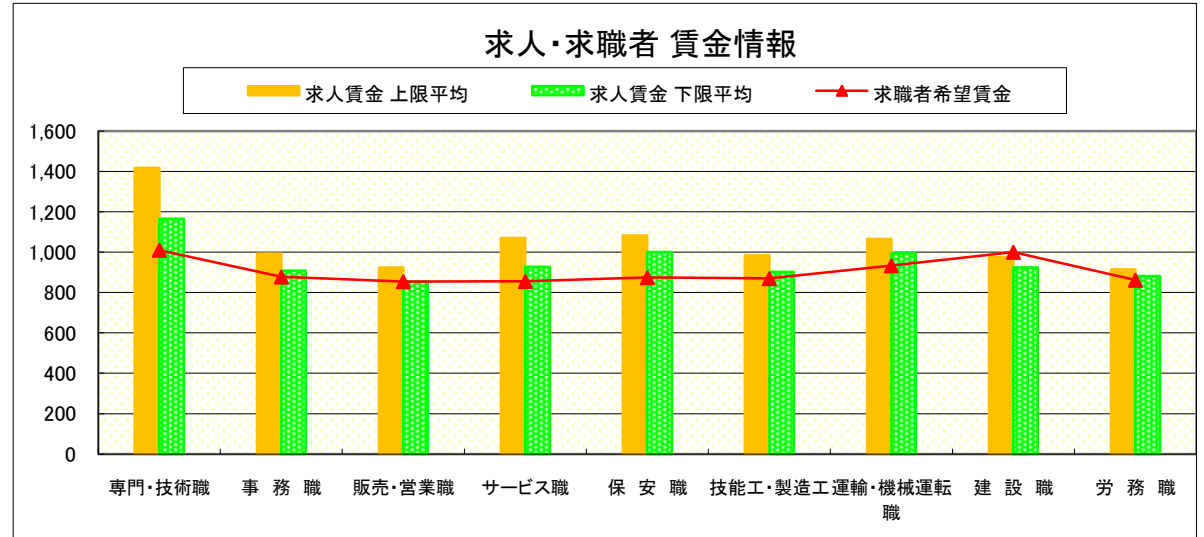
# 求人・求職者 賃金情報(パートタイム) 【1月】

佐 野

## 求人賃金・求職者希望賃金情報(常用)

(単位:円)

		求人賃金		求職者希望賃金
		上限平均	下限平均	
職 業 別	専門・技術職	1,417	1,165	1,010
	事務職	993	909	878
	販売・営業職	925	855	855
	サービス職	1,070	927	856
	保安職	1,083	1,000	875
	技能工・製造工	985	902	870
	運輸・機械運転職	1,065	994	933
	建設職	975	925	1,000
	労務職	914	882	862
	合 計	1,059	947	877



\* 求人賃金・求職者希望賃金は、ハローワークシステム(職業紹介)新規求人・新規求職から抽出。

# 求人・求職者 賃金情報(フルタイム) 【1月】

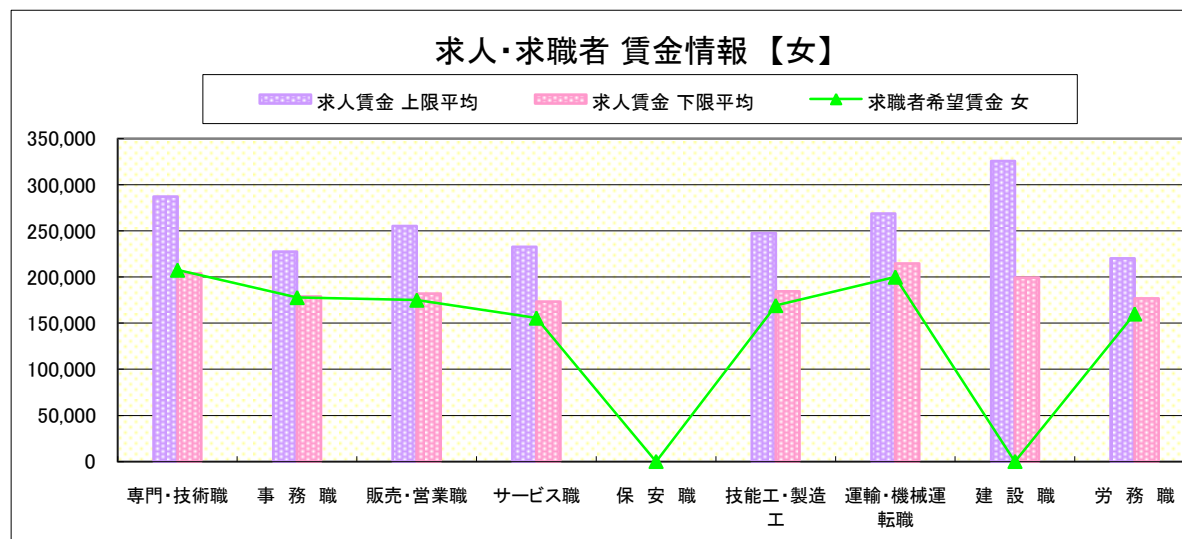
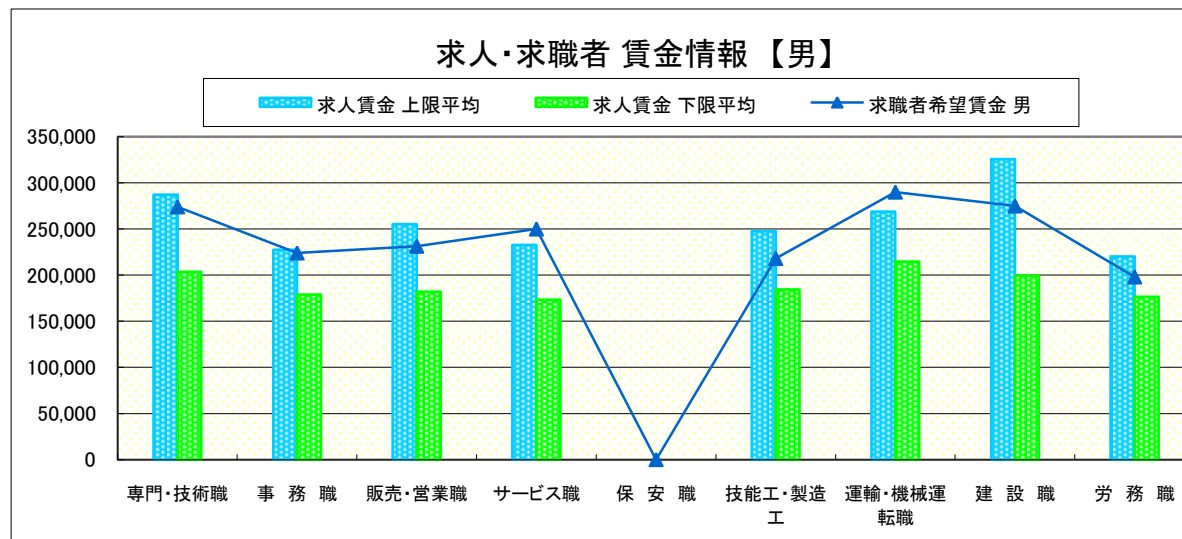
足 利

求人賃金・求職者希望賃金情報(常用) (単位:円)

		求人賃金		求職者希望賃金	
		上限平均	下限平均	男	女
職 業 別	専門・技術職	287,209	203,746	274,000	207,568
	事務職	227,413	179,056	224,000	177,872
	販売・営業職	255,282	182,073	231,333	175,000
	サービス職	232,757	173,394	250,000	155,556
	保安職	-	-	-	-
	技能工・製造工	247,474	184,448	218,113	169,167
	運輸・機械運転職	268,890	214,780	290,000	200,000
	建設職	325,771	199,265	275,000	-
	労務職	220,105	176,673	198,000	160,000
	合 計	257,155	188,394	235,425	181,538

\* 求人賃金・求職者希望賃金は、ハローワークシステム(職業紹介)新規求人・新規求職から抽出。

\* 求人賃金については、男女不問である。



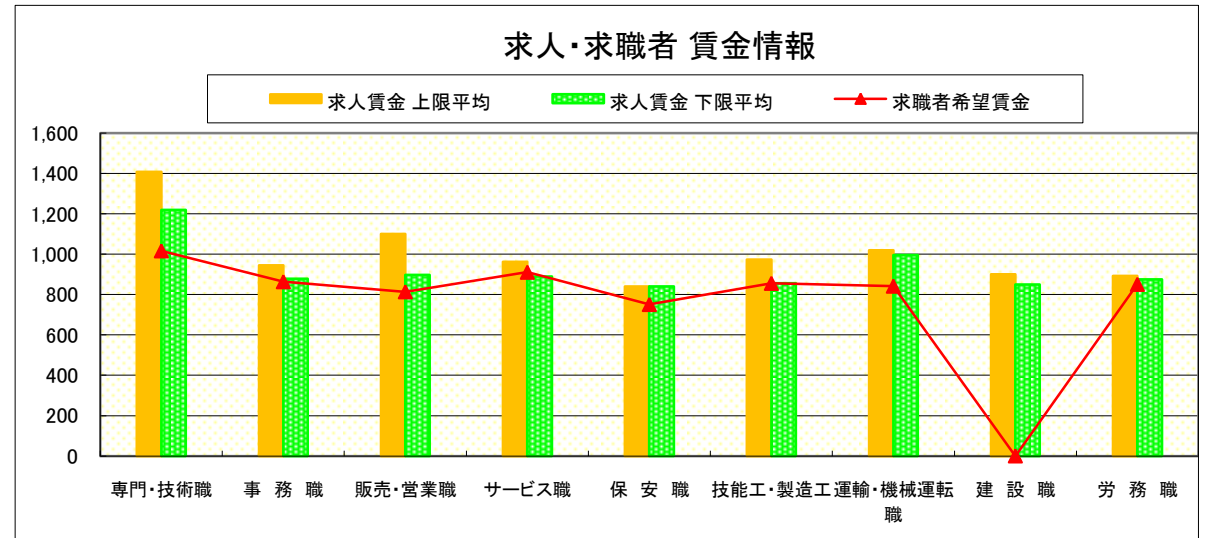
# 求人・求職者 賃金情報(パートタイム) 【1月】

足 利

## 求人賃金・求職者希望賃金情報(常用)

(単位:円)

職業別		求人賃金		求職者希望賃金
		上限平均	下限平均	
職 業 別	専門・技術職	1,408	1,220	1,017
	事務職	945	878	864
	販売・営業職	1,101	897	814
	サービス職	962	889	911
	保安職	840	840	751
	技能工・製造工	974	856	856
	運輸・機械運転職	1,020	995	842
	建設職	900	850	-
	労務職	892	875	851
	合 計	1,026	932	884



\* 求人賃金・求職者希望賃金は、ハローワークシステム(職業紹介)新規求人・新規求職から抽出。

# 求人・求職者 賃金情報(フルタイム) 【1月】

真 岡

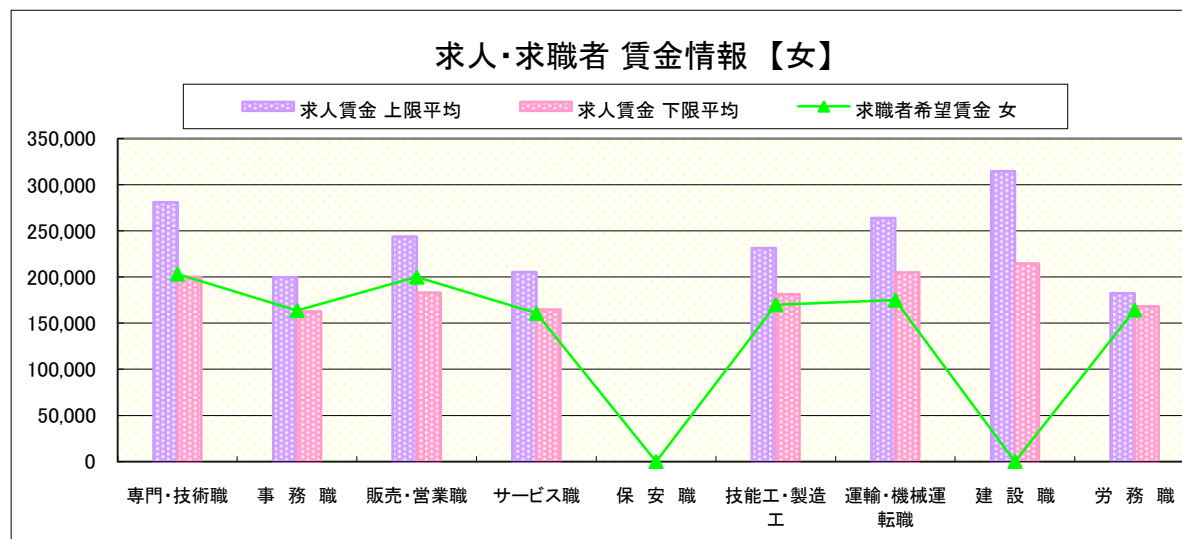
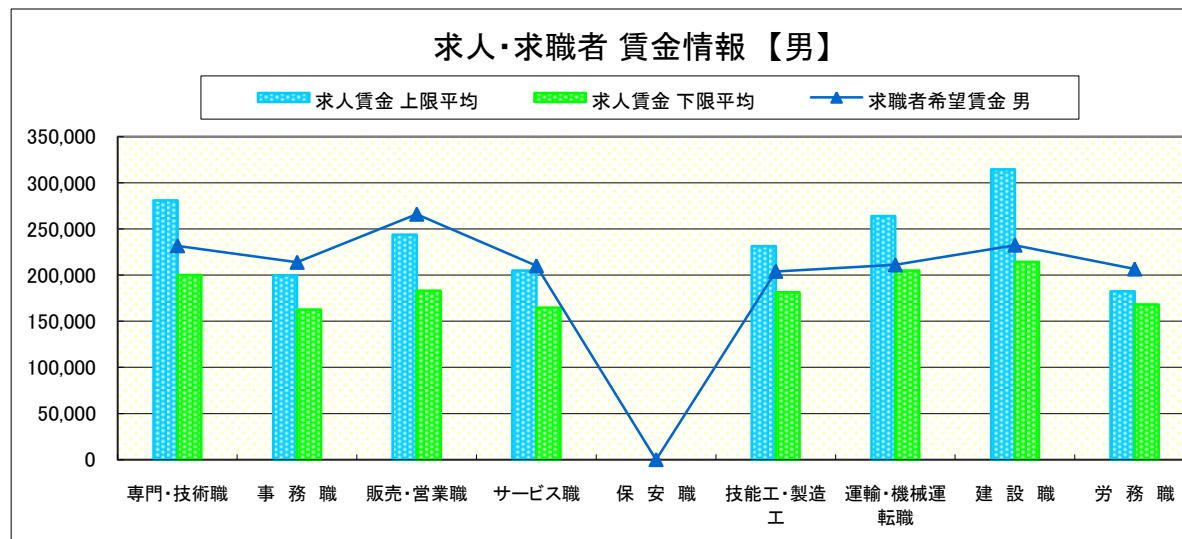
## 求人賃金・求職者希望賃金情報(常用)

(単位:円)

	職業別	求人賃金		求職者希望賃金	
		上限平均	下限平均	男	女
	専門・技術職	280,922	200,071	231,765	203,333
	事務職	199,764	162,533	213,846	163,750
	販売・営業職	243,803	183,120	266,000	200,000
	サービス職	205,120	164,670	210,000	160,714
	保安職	-	-	-	-
	技能工・製造工	231,447	181,397	204,091	170,000
	運輸・機械運転職	263,807	204,835	211,053	175,000
	建設職	314,540	214,470	232,500	-
	労務職	182,371	168,232	206,567	164,286
	合計	241,592	184,668	211,311	169,390

\* 求人賃金・求職者希望賃金は、ハローワークシステム(職業紹介)新規求人・新規求職から抽出。

\* 求人賃金については、男女不問である。



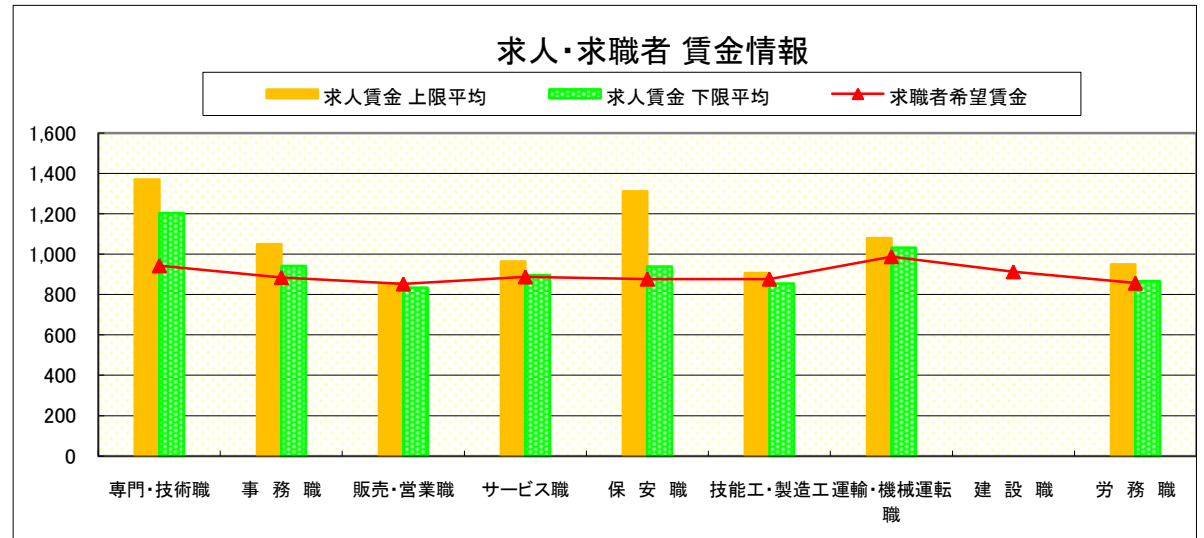
# 求人・求職者 賃金情報(パートタイム) 【1月】

真 岡

## 求人賃金・求職者希望賃金情報(常用)

(単位:円)

職業別	職種	求人賃金		求職者希望賃金
		上限平均	下限平均	
職 業 別	専門・技術職	1,370	1,204	943
	事務職	1,050	942	885
	販売・営業職	854	834	853
	サービス職	964	896	888
	保安職	1,312	938	877
	技能工・製造工	907	854	877
	運輸・機械運転職	1,080	1,032	988
	建設職	-	-	913
	労務職	950	865	857
	合計		1,010	934



\* 求人賃金・求職者希望賃金は、ハローワークシステム(職業紹介)新規求人・新規求職から抽出。



# 求人・求職者 賃金情報(フルタイム) 【1月】

矢板

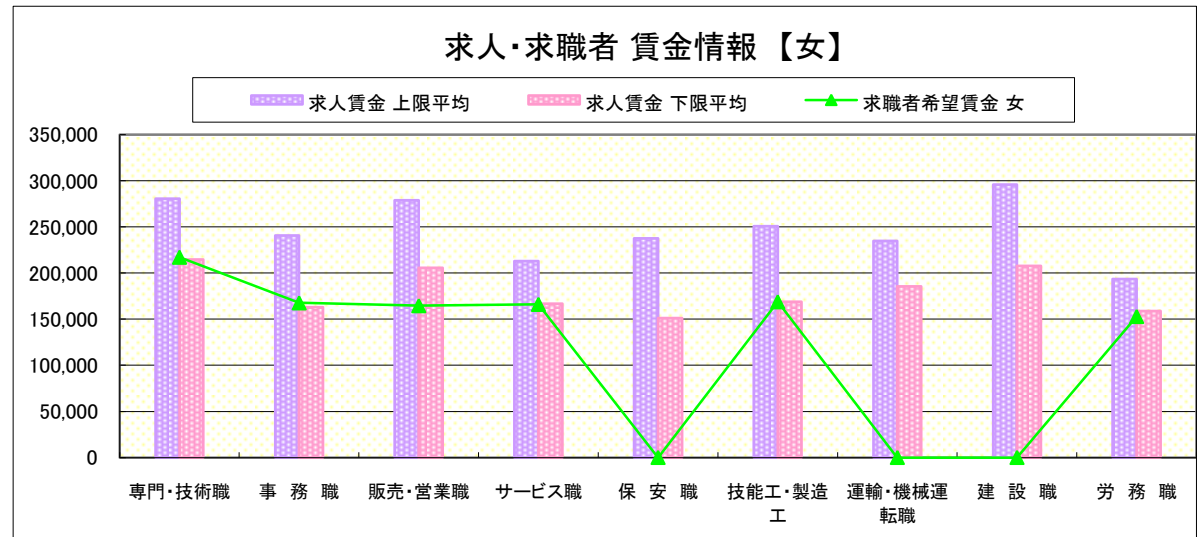
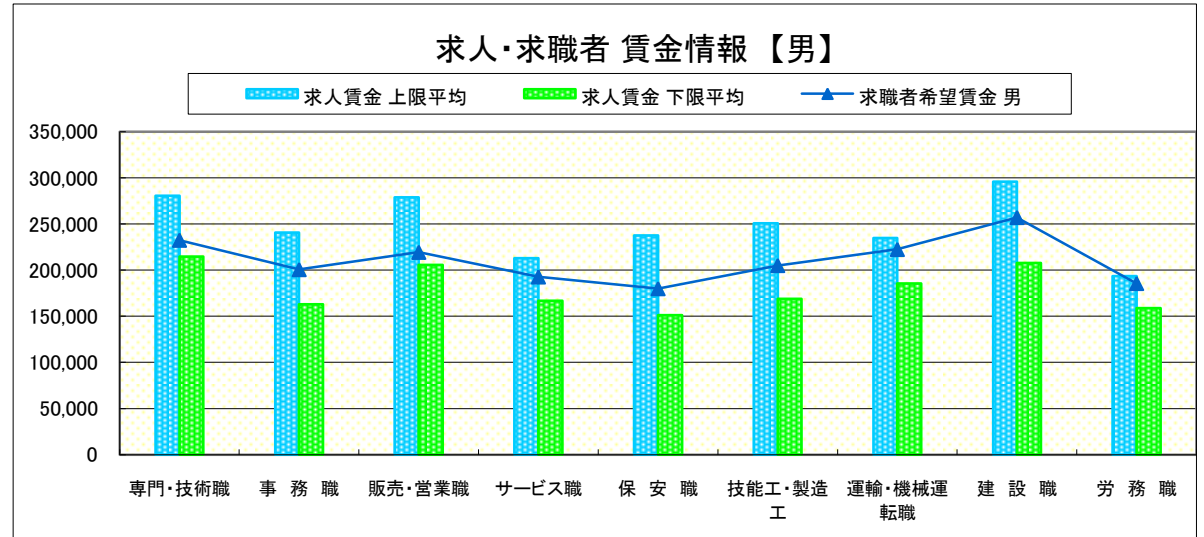
## 求人賃金・求職者希望賃金情報(常用)

(単位:円)

	職種	求人賃金		求職者希望賃金	
		上限平均	下限平均	男	女
	専門・技術職	280,650	214,687	232,500	217,143
	事務職	240,633	162,975	200,667	167,647
	販売・営業職	278,724	205,560	219,412	164,545
職業別	サービス職	212,998	166,779	192,727	166,000
	保安職	237,600	151,200	180,000	-
	技能工・製造工	250,711	168,919	205,106	168,824
	運輸・機械運転職	234,809	185,657	222,500	-
	建設職	295,729	207,821	257,143	-
	労務職	193,583	158,690	185,625	152,857
	合計	251,543	182,720	209,103	174,854

\* 求人賃金・求職者希望賃金は、ハローワークシステム(職業紹介)新規求人・新規求職から抽出。

\* 求人賃金については、男女不問である。



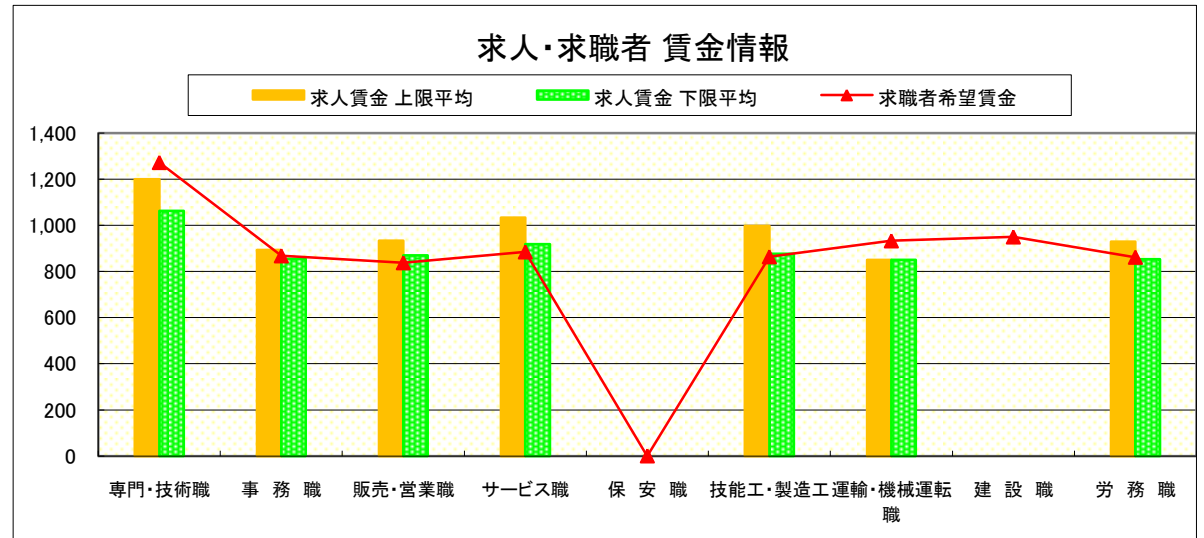
# 求人・求職者 賃金情報(パートタイム) 【1月】

矢板

## 求人賃金・求職者希望賃金情報(常用)

(単位:円)

職業別		求人賃金		求職者希望賃金
		上限平均	下限平均	
職業別	専門・技術職	1,200	1,063	1,273
	事務職	893	855	868
	販売・営業職	933	870	838
	サービス職	1,033	919	885
	保安職	-	-	-
	技能工・製造工	998	877	864
	運輸・機械運転職	850	850	933
	建設職	-	-	950
	労務職	930	853	862
	合計	1,006	911	914



\* 求人賃金・求職者希望賃金は、ハローワークシステム(職業紹介)新規求人・新規求職から抽出。

# 求人・求職者 賃金情報(フルタイム) 【1月】

大田原

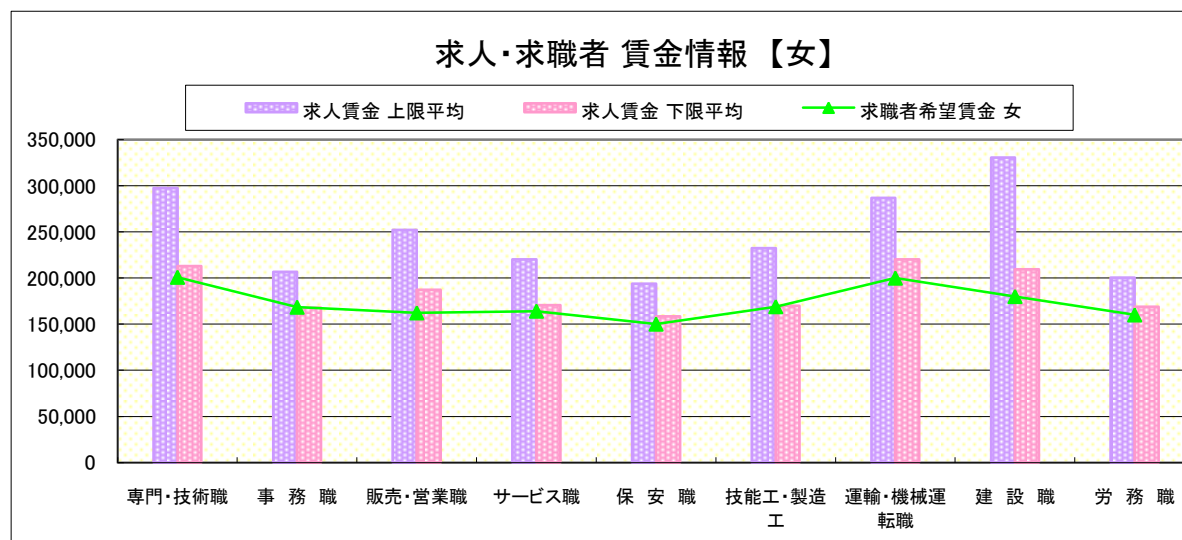
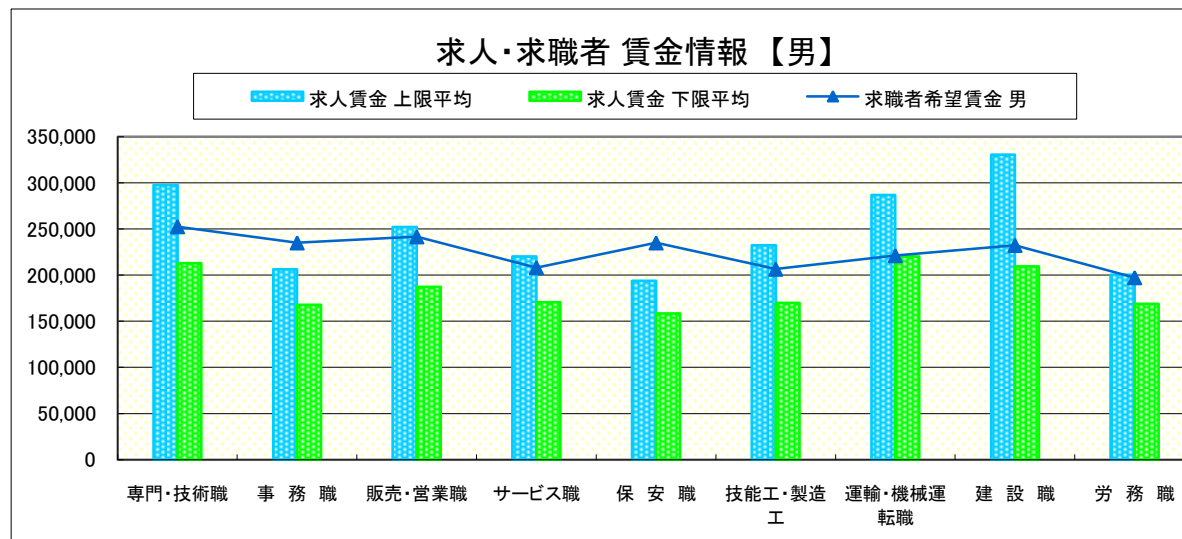
## 求人賃金・求職者希望賃金情報(常用)

(単位:円)

		求人賃金		求職者希望賃金	
		上限平均	下限平均	男	女
職業別	専門・技術職	297,716	212,796	252,500	200,938
	事務職	206,521	167,753	235,000	168,395
	販売・営業職	251,988	187,400	241,579	162,222
	サービス職	220,367	170,690	208,235	164,074
	保安職	193,830	158,603	235,000	150,000
	技能工・製造工	232,238	170,031	206,571	168,966
	運輸・機械運転職	286,936	220,326	221,176	200,000
	建設職	330,500	209,405	232,308	180,000
	労務職	200,306	168,844	197,391	160,000
	合計	251,558	187,725	218,585	173,333

\* 求人賃金・求職者希望賃金は、ハローワークシステム(職業紹介)新規求人・新規求職から抽出。

\* 求人賃金については、男女不問である。



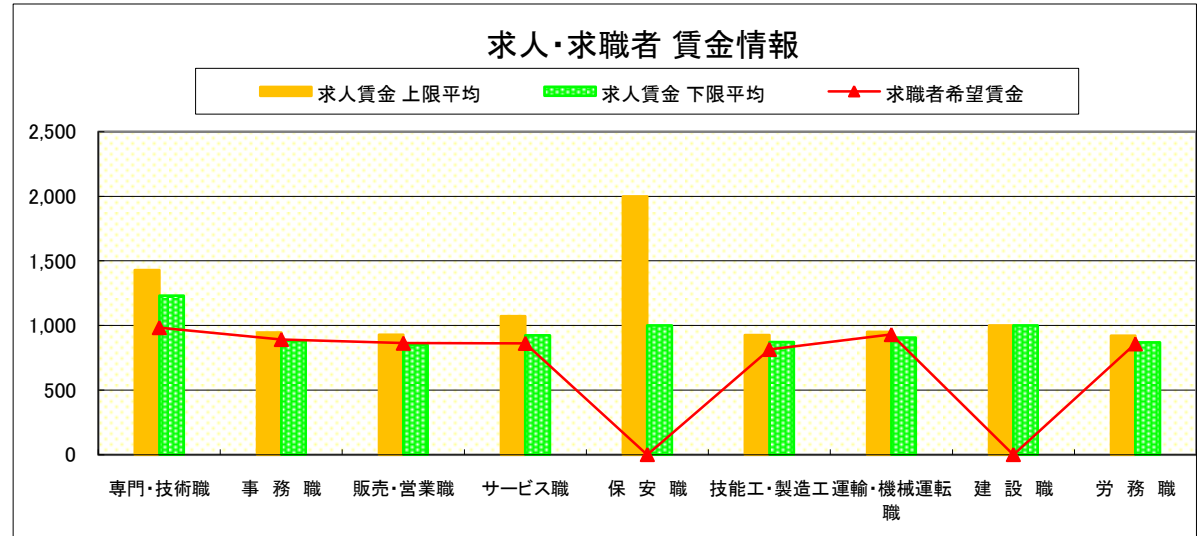
# 求人・求職者 賃金情報(パートタイム)【1月】

大田原

求人賃金・求職者希望賃金情報(常用)

(単位:円)

	求人賃金	求職者希望賃金		
		上限平均	下限平均	
職業別	専門・技術職	1,430	1,231	984
	事務職	946	878	892
	販売・営業職	928	849	863
	サービス職	1,073	924	862
	保安職	2,000	1,000	-
	技能工・製造工	926	871	815
	運輸・機械運転職	950	906	930
	建設職	1,000	1,000	-
	労務職	920	870	858
	合計	1,059	943	878



\* 求人賃金・求職者希望賃金は、ハローワークシステム(職業紹介)新規求人・新規求職から抽出。

# 求人・求職者 賃金情報(フルタイム) 【1月】

小 山

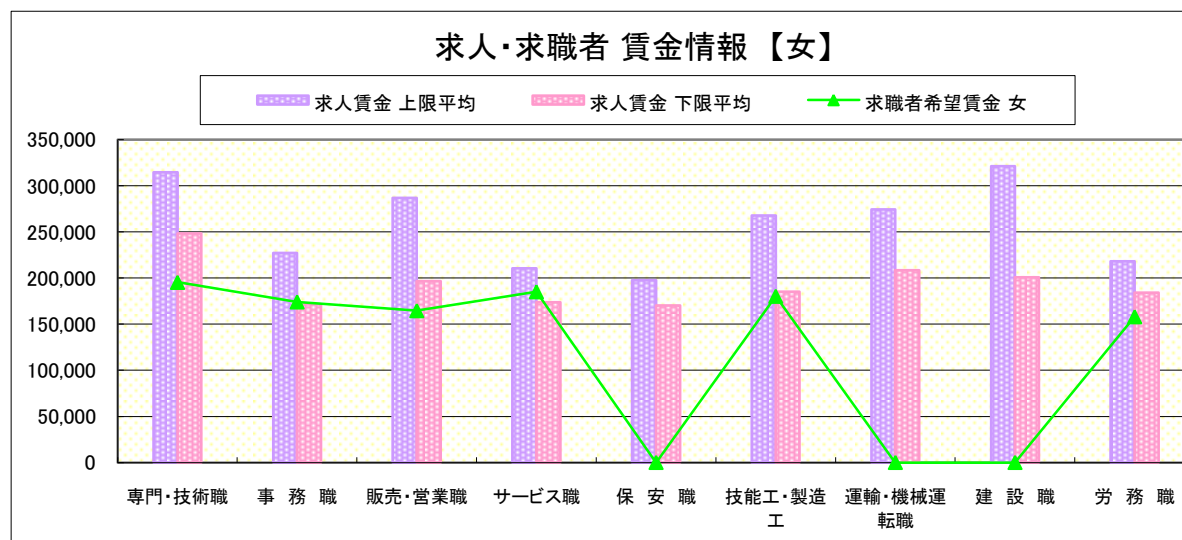
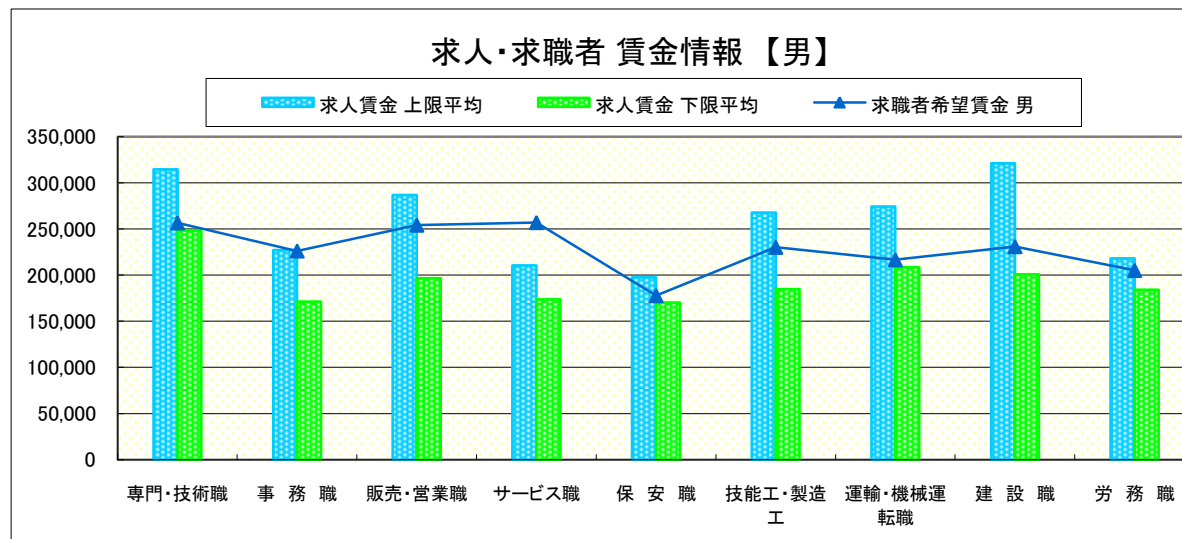
## 求人賃金・求職者希望賃金情報(常用)

(単位:円)

	職 業 別	求人賃金		求職者希望賃金	
		上限平均	下限平均	男	女
	専門・技術職	314,704	248,167	256,571	195,405
	事 務 職	227,293	171,472	226,250	174,179
	販売・営業職	286,686	196,524	254,118	164,667
	サービス職	210,345	173,861	256,923	185,200
	保 安 職	197,789	170,226	178,000	-
	技能工・製造工	267,737	185,005	230,206	180,286
	運輸・機械運転職	274,227	208,561	216,667	-
	建 設 職	321,264	200,795	230,909	-
	労 務 職	218,229	184,276	205,250	158,077
	合 計	274,632	206,164	231,020	176,801

\* 求人賃金・求職者希望賃金は、ハローワークシステム(職業紹介)新規求人・新規求職から抽出。

\* 求人賃金については、男女不問である。



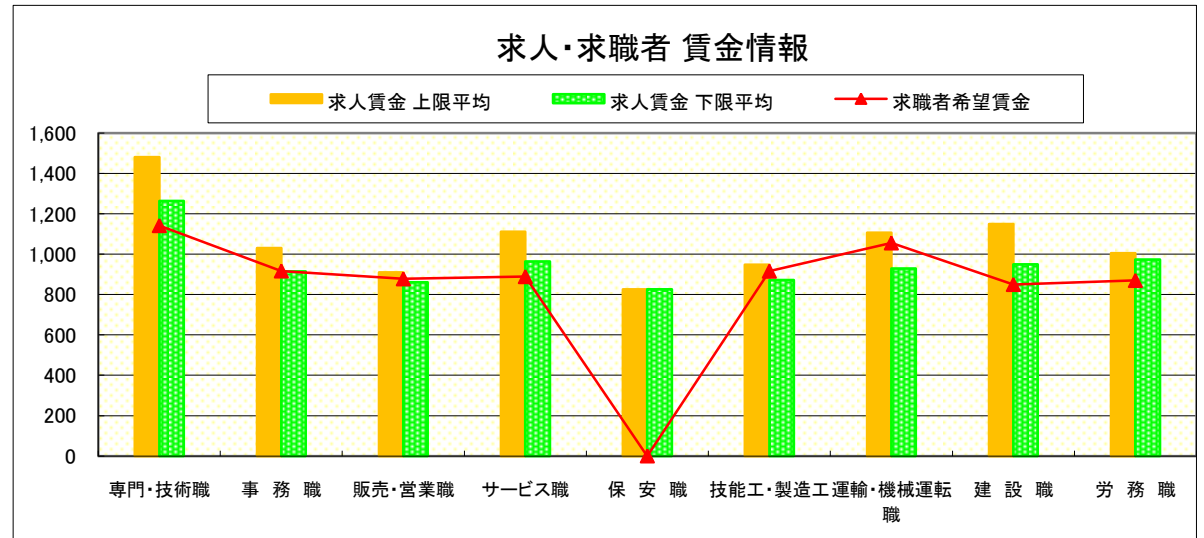
# 求人・求職者 賃金情報(パートタイム) 【1月】

小 山

## 求人賃金・求職者希望賃金情報(常用)

(単位:円)

職業別		求人賃金		求職者希望賃金
		上限平均	下限平均	
職 業 別	専門・技術職	1,481	1,263	1,142
	事務職	1,030	914	917
	販売・営業職	910	861	878
	サービス職	1,112	964	889
	保安職	826	826	-
	技能工・製造工	948	872	916
	運輸・機械運転職	1,106	929	1,056
	建設職	1,150	950	850
	労務職	1,005	974	870
	合 計		1,091	974



\* 求人賃金・求職者希望賃金は、ハローワークシステム(職業紹介)新規求人・新規求職から抽出。

# 求人・求職者 賃金情報(フルタイム) 【1月】

日 光

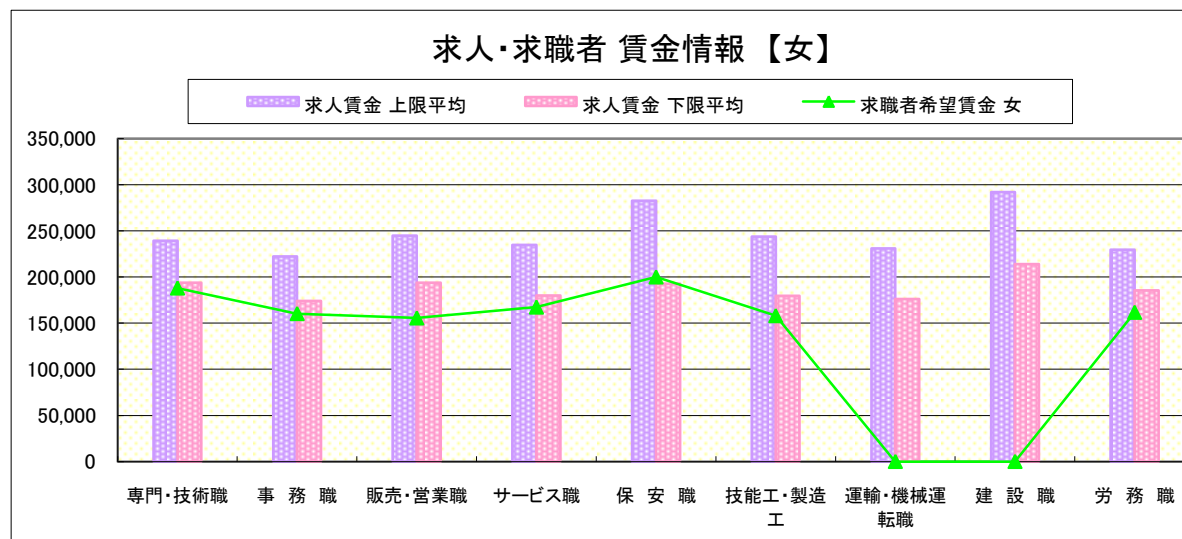
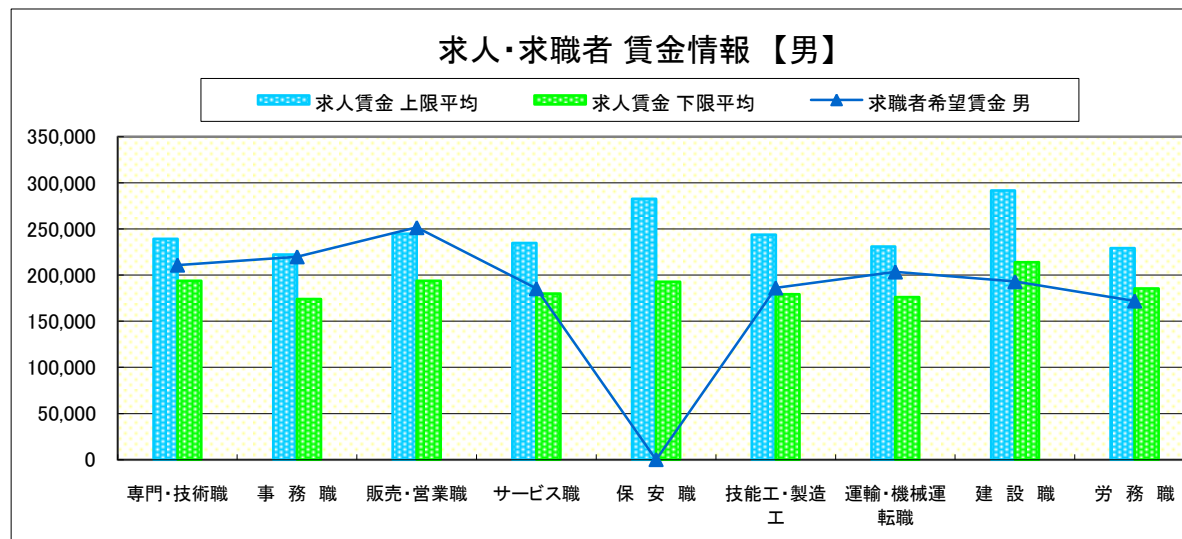
## 求人賃金・求職者希望賃金情報(常用)

(単位:円)

	職業別	求人賃金		求職者希望賃金	
		上限平均	下限平均	男	女
	専門・技術職	239,219	193,981	211,000	188,000
	事務職	222,446	174,182	220,000	160,294
	販売・営業職	244,840	193,896	251,667	155,556
	サービス職	234,638	179,869	185,455	167,333
	保安職	282,650	192,650	-	200,000
	技能工・製造工	243,678	179,446	186,190	158,000
	運輸・機械運転職	230,978	176,288	203,529	-
	建設職	291,875	214,000	193,000	-
	労務職	229,406	185,537	172,000	161,667
	合計	238,483	183,756	195,800	163,895

\* 求人賃金・求職者希望賃金は、ハローワークシステム(職業紹介)新規求人・新規求職から抽出。

\* 求人賃金については、男女不問である。



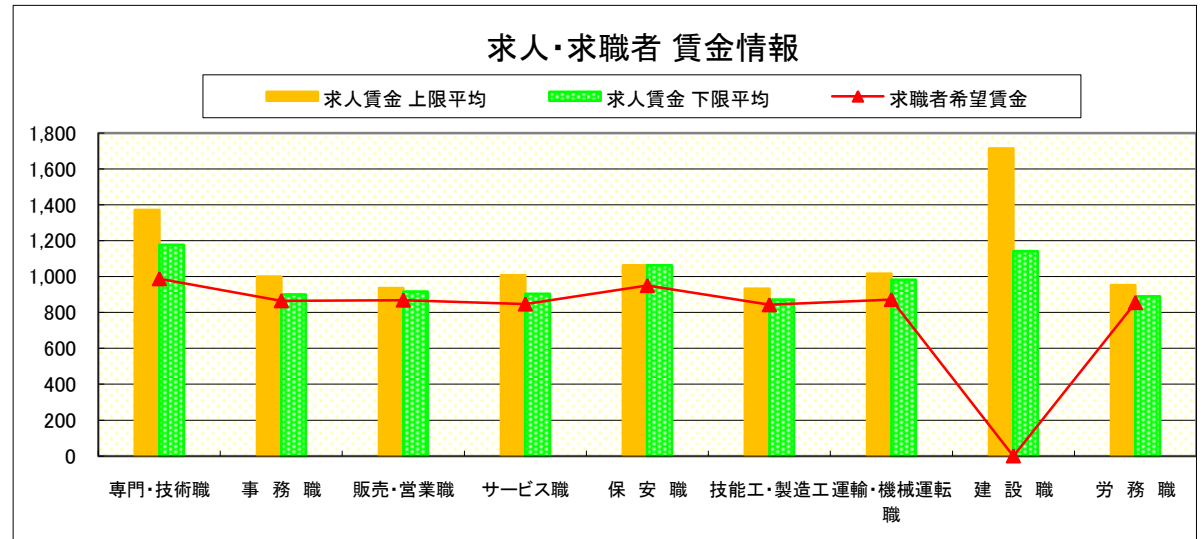
# 求人・求職者 賃金情報(パートタイム) 【1月】

日 光

## 求人賃金・求職者希望賃金情報(常用)

(単位:円)

職業別		求人賃金		求職者希望賃金
		上限平均	下限平均	
職 業 別	専門・技術職	1,371	1,177	988
	事務職	1,000	900	865
	販売・営業職	936	917	869
	サービス職	1,008	905	847
	保安職	1,063	1,063	950
	技能工・製造工	932	872	843
	運輸・機械運転職	1,017	983	872
	建設職	1,714	1,142	-
	労務職	952	890	855
	合計	1,010	927	874



\* 求人賃金・求職者希望賃金は、ハローワークシステム(職業紹介)新規求人・新規求職から抽出。



# 求人・求職者 賃金情報(フルタイム)【1月】

黒 磯

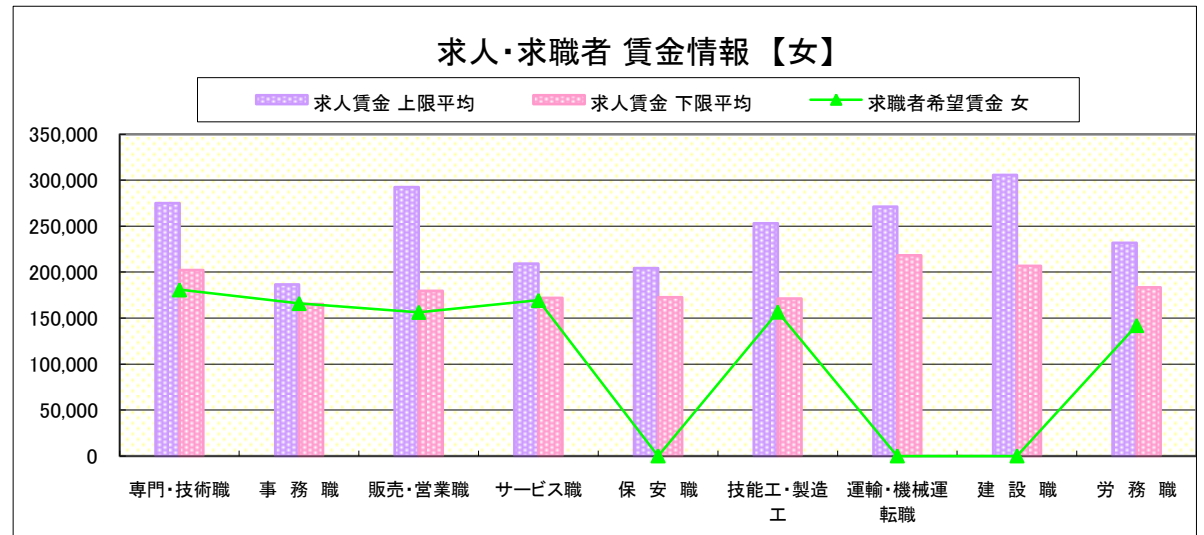
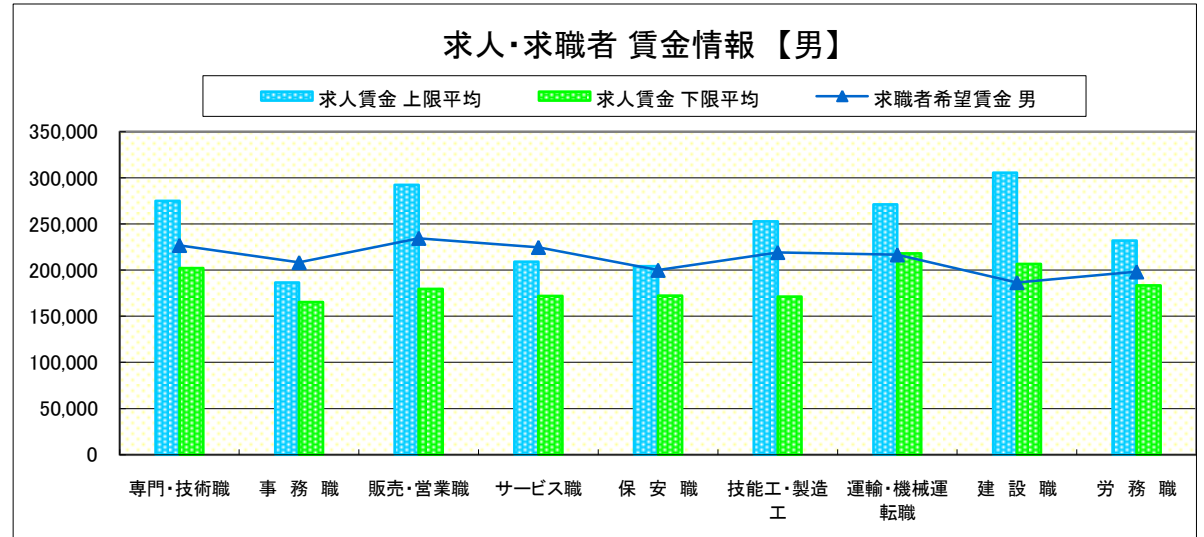
## 求人賃金・求職者希望賃金情報(常用)

(単位:円)

	職種	求人賃金		求職者希望賃金	
		上限平均	下限平均	男	女
職 業 別	専門・技術職	275,126	202,137	226,923	180,833
	事務職	186,514	165,330	208,333	166,000
	販売・営業職	292,440	179,545	234,615	156,364
	サービス職	209,110	172,014	224,783	169,310
	保安職	204,160	172,460	200,000	-
	技能工・製造工	252,920	171,186	219,286	156,667
	運輸・機械運転職	271,299	218,182	216,667	-
	建設職	305,653	206,825	186,667	-
	労務職	231,994	183,365	198,261	142,000
	合計		247,303	184,206	214,354

\* 求人賃金・求職者希望賃金は、ハローワークシステム(職業紹介)新規求人・新規求職から抽出。

\* 求人賃金については、男女不問である。



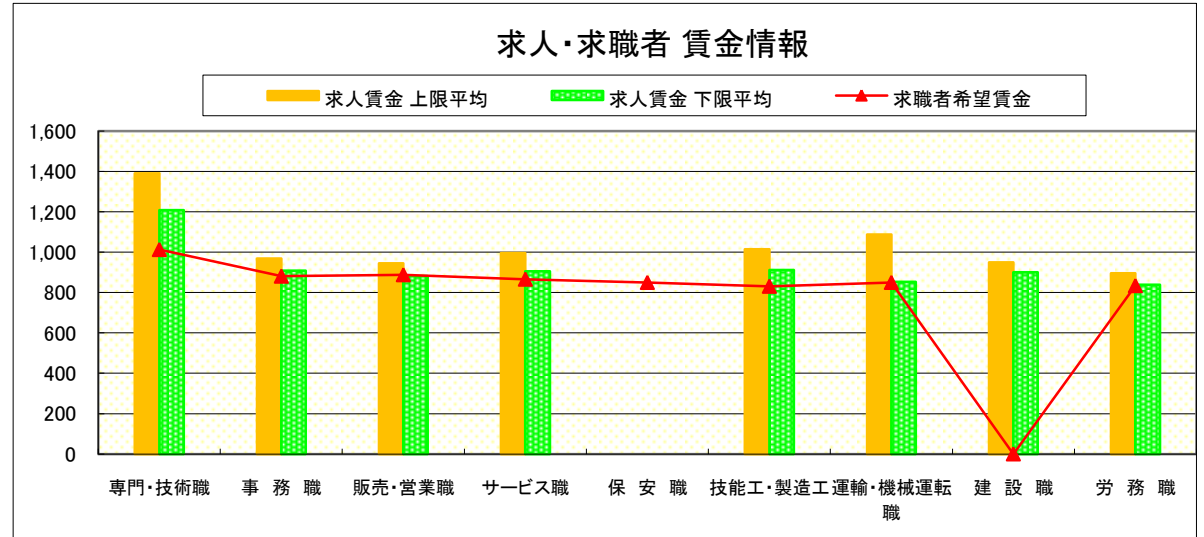
# 求人・求職者 賃金情報(パートタイム) 【1月】

黒 磯

## 求人賃金・求職者希望賃金情報(常用)

(単位:円)

	職業別	求人賃金		求職者希望賃金
		上限平均	下限平均	
	専門・技術職	1,390	1,209	1,013
	事務職	968	908	881
	販売・営業職	945	881	888
	サービス職	996	905	866
	保安職	-	-	850
	技能工・製造工	1,014	912	831
	運輸・機械運転職	1,087	853	850
	建設職	950	900	-
	労務職	895	838	834
	合計	1,022	931	877



\* 求人賃金・求職者希望賃金は、ハローワークシステム(職業紹介)新規求人・新規求職から抽出。