

求人・求職者 賃金情報(フルタイム) 【10月】

局 計

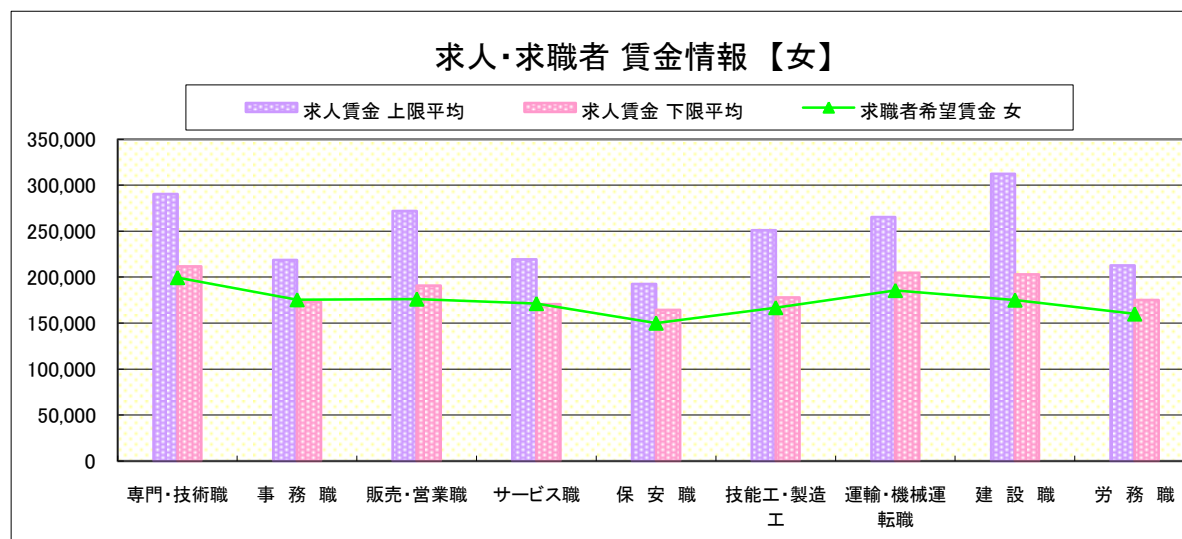
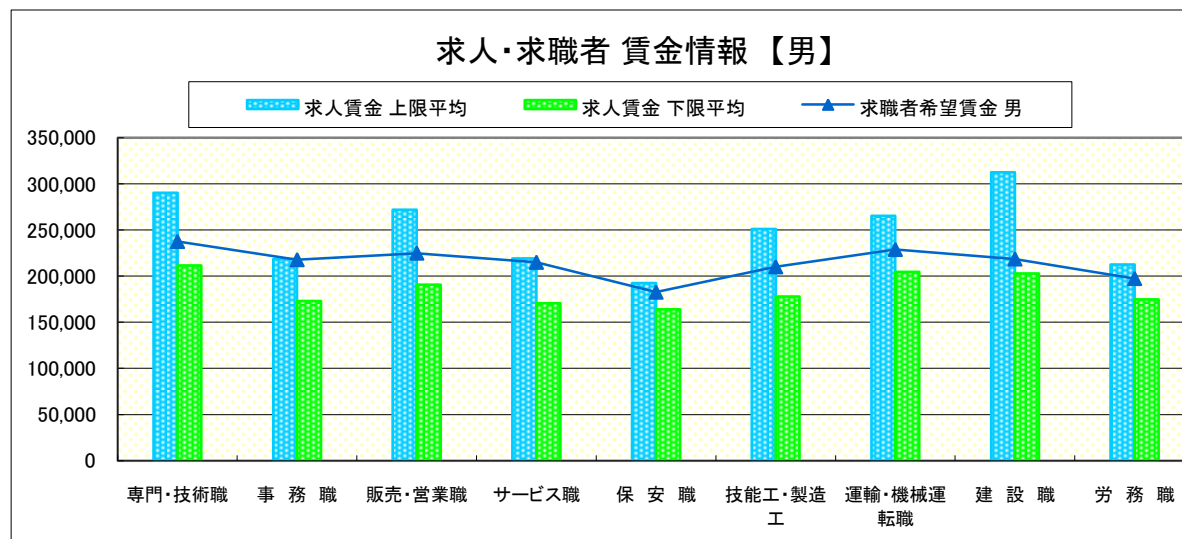
求人賃金・求職者希望賃金情報(常用)

(単位:円)

		求人賃金		求職者希望賃金	
		上限平均	下限平均	男	女
職 業 別	専門・技術職	290,347	211,648	237,481	199,434
	事務職	218,551	173,090	217,857	175,362
	販売・営業職	272,043	190,562	224,888	176,090
	サービス職	219,289	170,668	215,000	171,254
	保安職	192,521	164,146	182,667	150,000
	技能工・製造工	251,046	177,880	210,077	166,815
	運輸・機械運転職	265,344	204,511	228,849	185,455
	建設職	312,407	203,033	218,571	175,000
	労務職	212,601	174,894	197,428	159,920
	合計	255,042	188,903	215,561	176,526

* 求人賃金・求職者希望賃金は、ハローワークシステム(職業紹介)新規求人・新規求職から抽出。

* 求人賃金については、男女不問である。



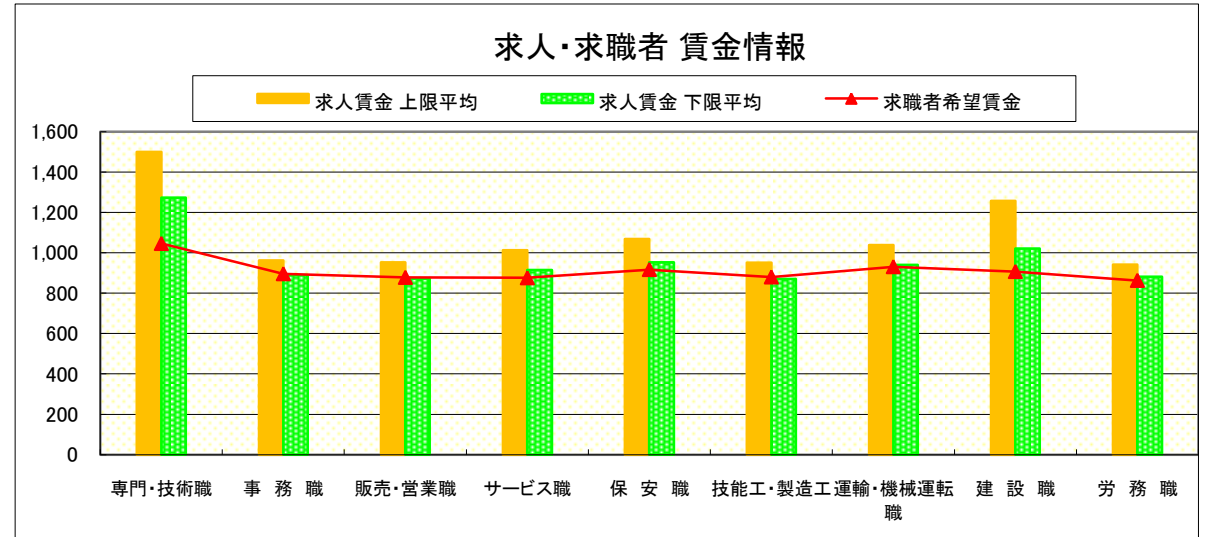
求人・求職者 賃金情報(パートタイム)【10月】

局 計

求人賃金・求職者希望賃金情報(常用)

(単位:円)

職業別	求人賃金	求人賃金		求職者希望賃金
		上限平均	下限平均	
専門・技術職	1,500	1,274	1,046	
事務職	962	889	896	
販売・営業職	953	872	878	
サービス職	1,013	915	876	
保安職	1,068	953	917	
技能工・製造工	951	870	880	
運輸・機械運転職	1,039	940	931	
建設職	1,257	1,021	907	
労務職	941	882	863	
合計	1,065	958	896	



* 求人賃金・求職者希望賃金は、ハローワークシステム(職業紹介)新規求人・新規求職から抽出。

求人・求職者 賃金情報(フルタイム) 【10月】

県央1地区 《宇都宮・鹿沼・日光》

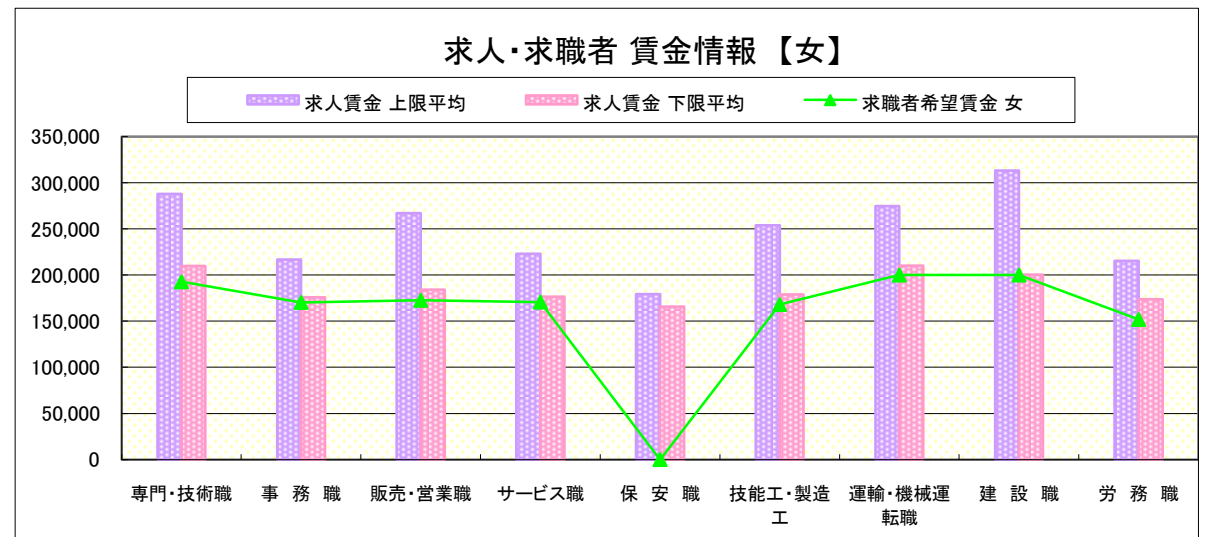
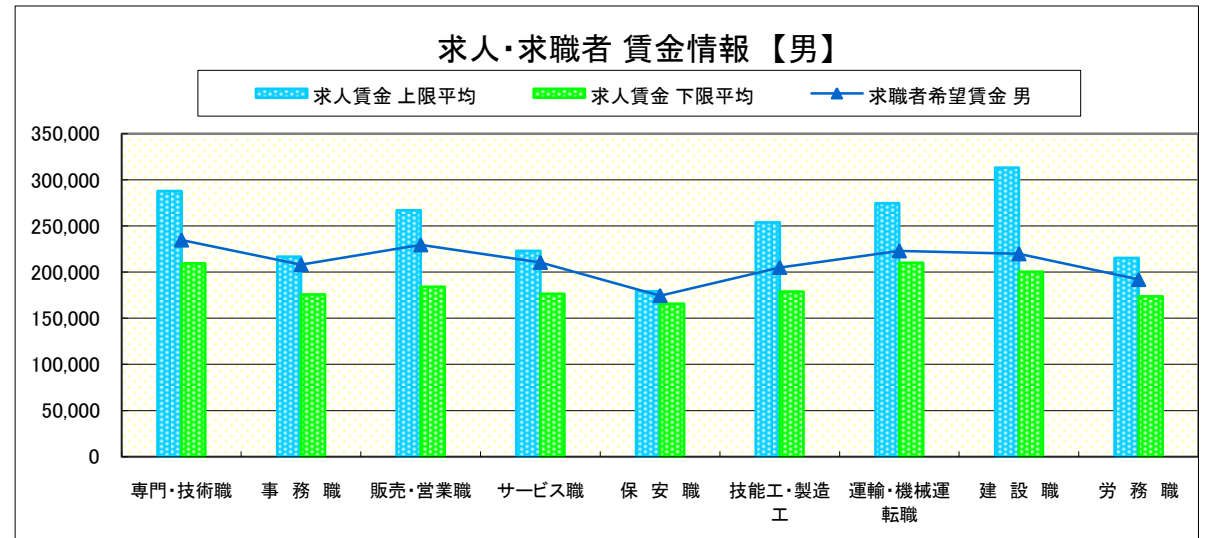
求人賃金・求職者希望賃金情報(常用)

(単位:円)

	職種	求人賃金		求職者希望賃金	
		上限平均	下限平均	男	女
	専門・技術職	287,826	209,633	234,925	192,624
	事務職	216,789	175,696	208,089	170,330
	販売・営業職	267,187	184,109	229,658	172,583
職	サービス職	222,994	176,612	210,575	170,625
	保安職	179,405	165,816	174,583	-
業	技能工・製造工	253,978	178,773	205,119	168,057
	運輸・機械運転職	274,589	210,025	223,111	200,000
別	建設職	313,284	200,513	219,897	200,000
	労務職	215,458	173,646	191,957	151,833
	合計	256,886	188,982	212,338	172,883

* 求人賃金・求職者希望賃金は、ハローワークシステム(職業紹介)新規求人・新規求職から抽出。

* 求人賃金については、男女不問である。



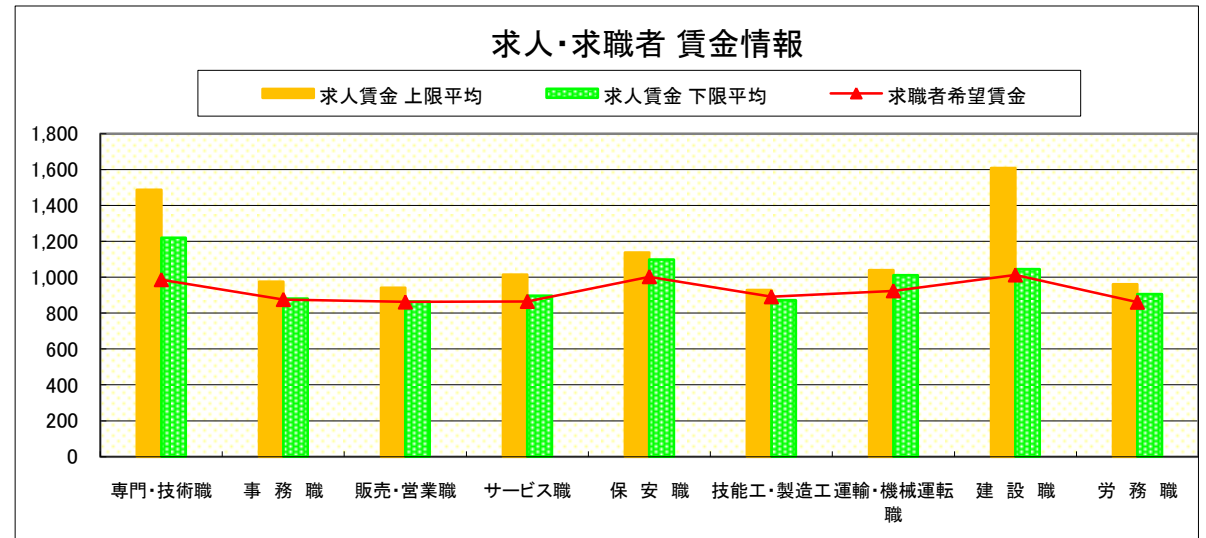
求人・求職者 賃金情報(パートタイム)【10月】

県央1地区 《宇都宮・鹿沼・日光》

求人賃金・求職者希望賃金情報(常用)

(単位:円)

職業別		求人賃金		求職者希望賃金
		上限平均	下限平均	
職業別	専門・技術職	1,487	1,219	986
	事務職	975	880	876
	販売・営業職	941	865	862
	サービス職	1,015	897	866
	保安職	1,138	1,099	1,003
	技能工・製造工	929	873	891
	運輸・機械運転職	1,039	1,012	925
	建設職	1,609	1,046	1,013
	労務職	961	905	861
	合計	1,075	955	890



* 求人賃金・求職者希望賃金は、ハローワークシステム(職業紹介)新規求人・新規求職から抽出。

求人・求職者 賃金情報(フルタイム) 【10月】

県央2地区 《宇都宮・真岡》

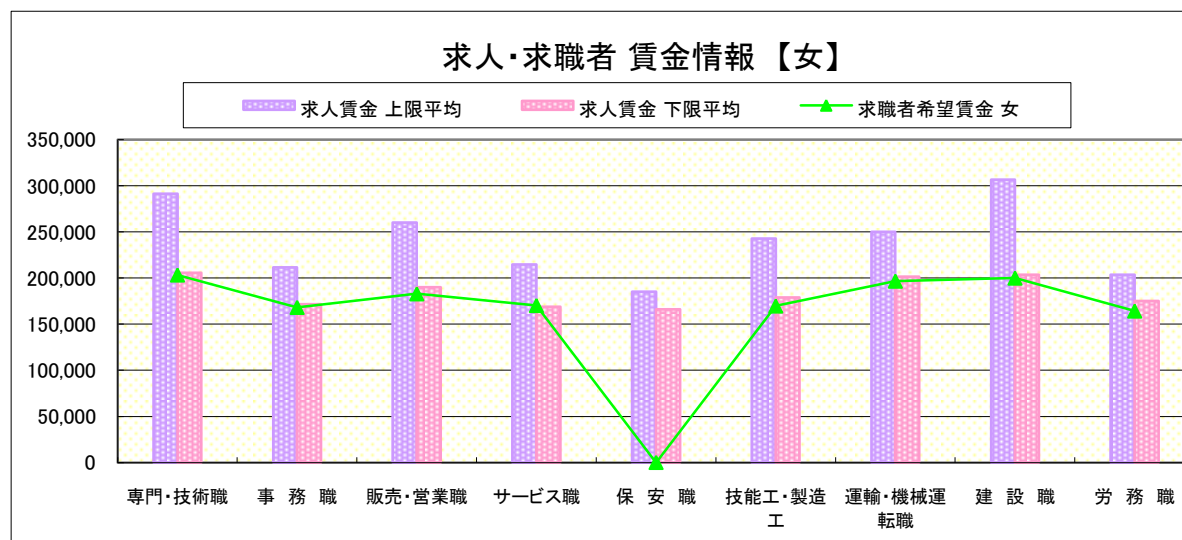
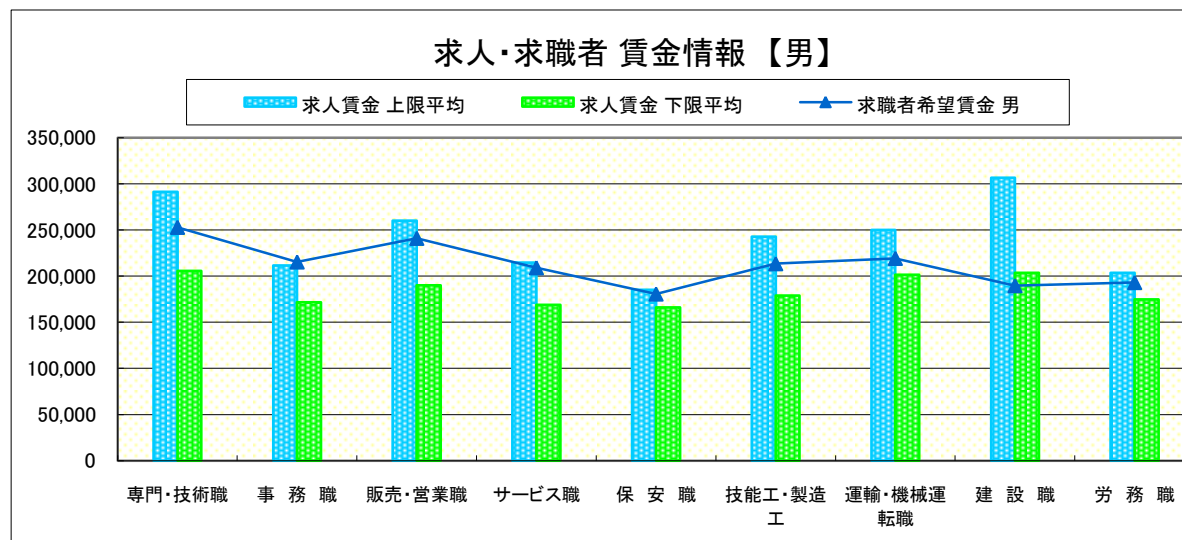
求人賃金・求職者希望賃金情報(常用)

(単位:円)

		求人賃金		求職者希望賃金	
		上限平均	下限平均	男	女
職業別	専門・技術職	291,303	205,486	252,983	203,341
	事務職	211,603	171,500	215,399	168,207
	販売・営業職	260,167	189,879	241,063	182,917
	サービス職	214,811	168,811	209,136	170,256
	保安職	185,105	166,091	180,625	-
	技能工・製造工	242,755	178,925	213,508	169,729
	運輸・機械運転職	250,199	201,575	219,300	196,667
	建設職	306,606	203,543	189,680	200,000
	労務職	203,421	174,926	193,108	164,250
	合計	248,518	187,137	214,221	175,631

* 求人賃金・求職者希望賃金は、ハローワークシステム(職業紹介)新規求人・新規求職から抽出。

* 求人賃金については、男女不問である。



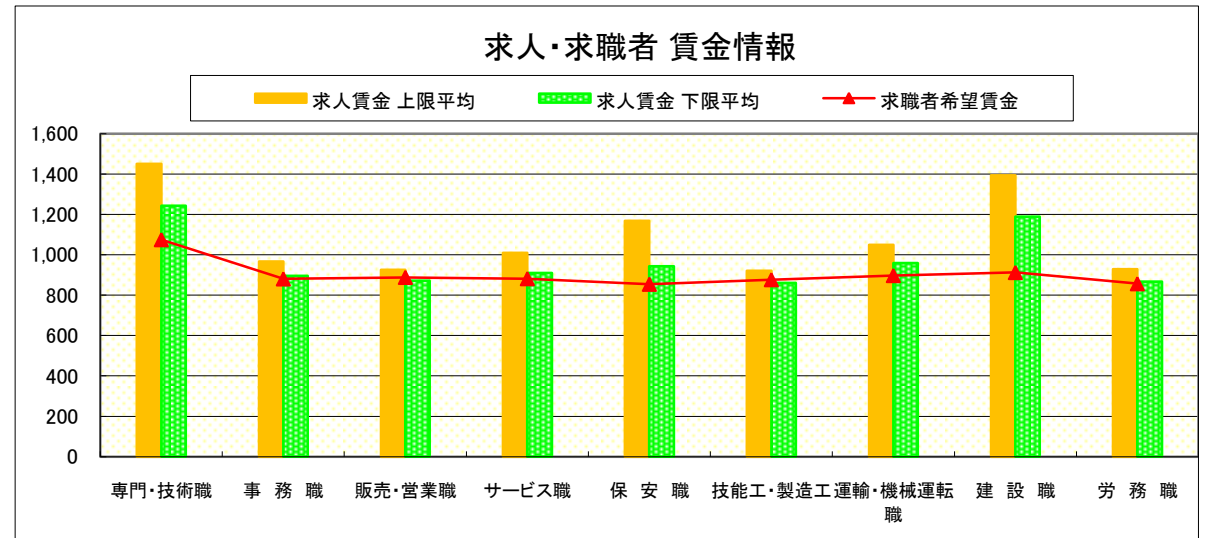
求人・求職者 賃金情報(パートタイム)【10月】

県央2地区 《宇都宮・真岡》

求人賃金・求職者希望賃金情報(常用)

(単位:円)

職業別	職業	求人賃金		求職者希望賃金
		上限平均	下限平均	
職業別	専門・技術職	1,451	1,243	1,075
	事務職	967	896	881
	販売・営業職	926	872	889
	サービス職	1,010	910	882
	保安職	1,169	943	855
	技能工・製造工	921	861	877
	運輸・機械運転職	1,050	959	898
	建設職	1,395	1,189	913
	労務職	929	867	857
	合計		1,071	967



* 求人賃金・求職者希望賃金は、ハローワークシステム(職業紹介)新規求人・新規求職から抽出。

求人・求職者 賃金情報(フルタイム) 【10月】

県央3地区 《宇都宮・那須烏山》

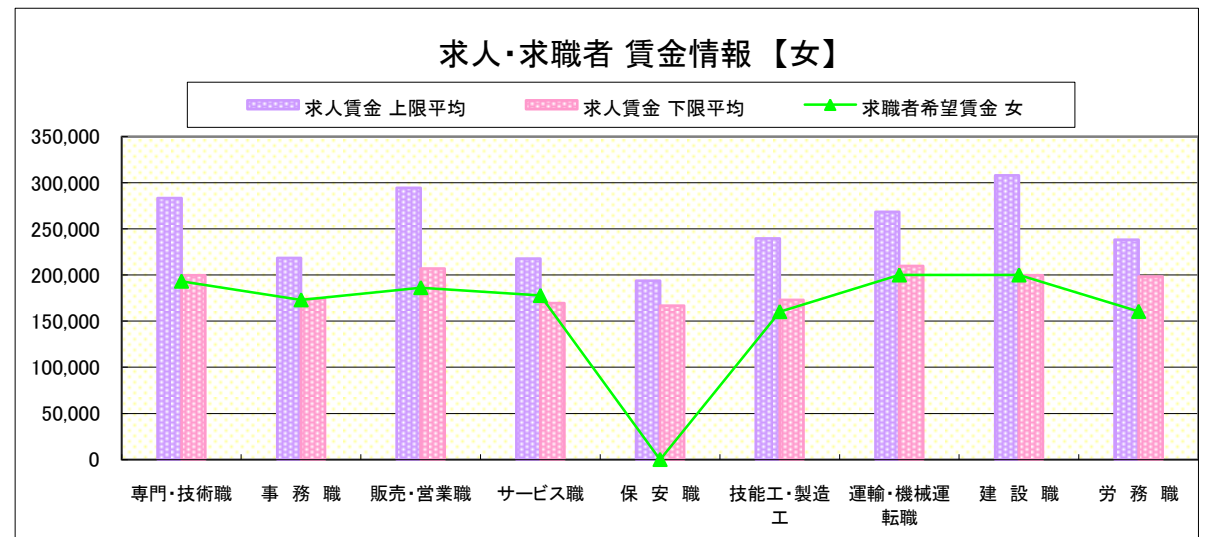
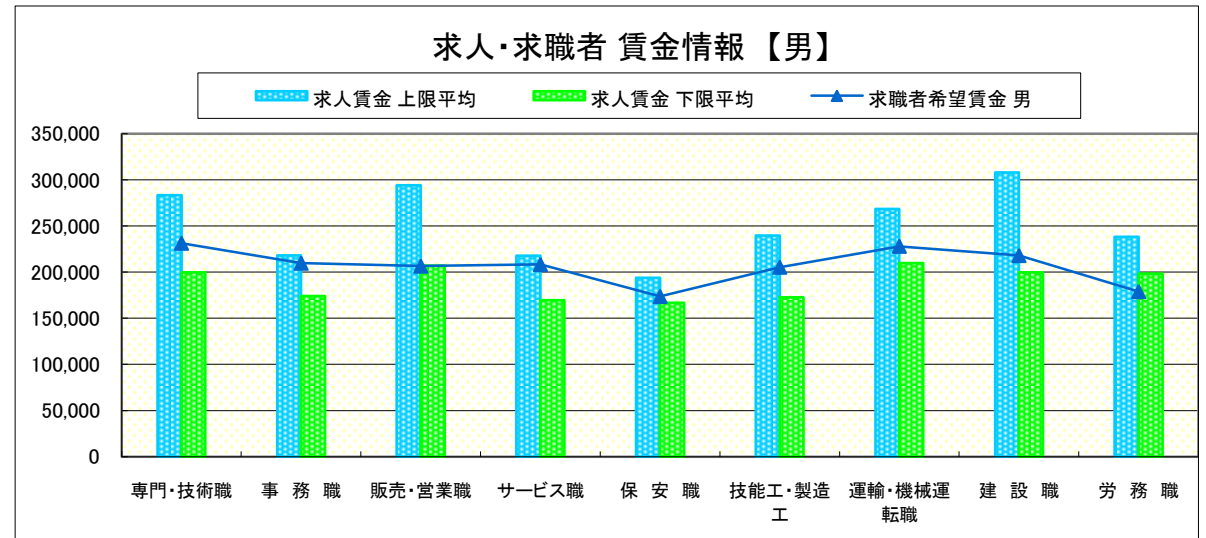
求人賃金・求職者希望賃金情報(常用)

(単位:円)

職業別		求人賃金		求職者希望賃金	
		上限平均	下限平均	男	女
職業別	専門・技術職	283,426	199,583	231,316	193,222
	事務職	218,317	174,057	209,762	173,036
	販売・営業職	294,297	206,942	206,563	186,250
	サービス職	217,646	169,514	208,279	177,723
	保安職	193,810	166,631	173,750	-
	技能工・製造工	239,724	172,841	205,405	160,233
	運輸・機械運転職	268,594	209,688	228,015	200,000
	建設職	308,057	199,820	218,013	200,000
	労務職	238,229	198,404	178,961	160,500
	合計	251,192	184,849	208,251	171,806

* 求人賃金・求職者希望賃金は、ハローワークシステム(職業紹介)新規求人・新規求職から抽出。

* 求人賃金については、男女不問である。



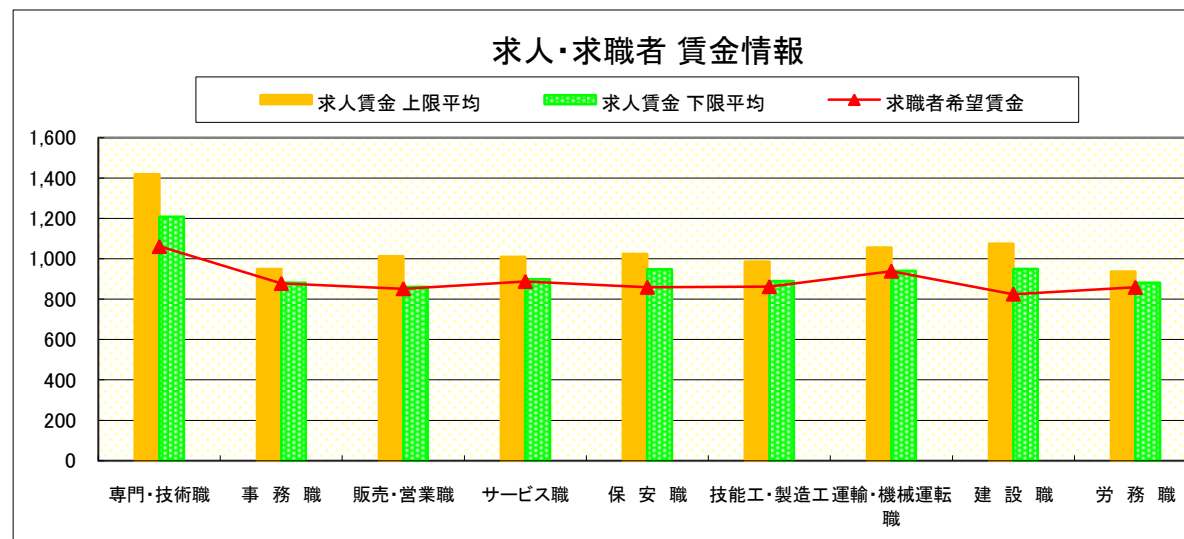
求人・求職者 賃金情報(パートタイム)【10月】

県央3地区 《宇都宮・那須烏山》

求人賃金・求職者希望賃金情報(常用)

(単位:円)

職業別	求人賃金	求人賃金		求職者希望賃金
		上限平均	下限平均	
専門・技術職		1,420	1,208	1,062
事務職		949	881	878
販売・営業職		1,013	861	852
サービス職		1,010	899	888
保安職		1,025	948	859
技能工・製造工		986	889	862
運輸・機械運転職		1,056	940	939
建設職		1,075	950	825
労務職		937	882	859
合計		1,076	956	897



* 求人賃金・求職者希望賃金は、ハローワークシステム(職業紹介)新規求人・新規求職から抽出。

求人・求職者 賃金情報(フルタイム) 【10月】

県南1地区 《小山・栃木》

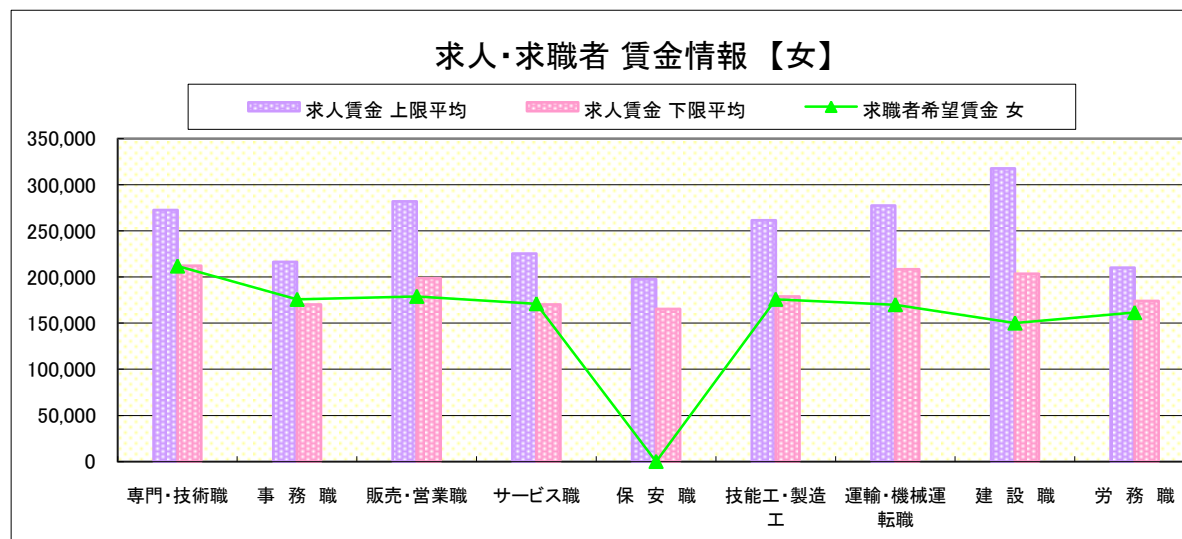
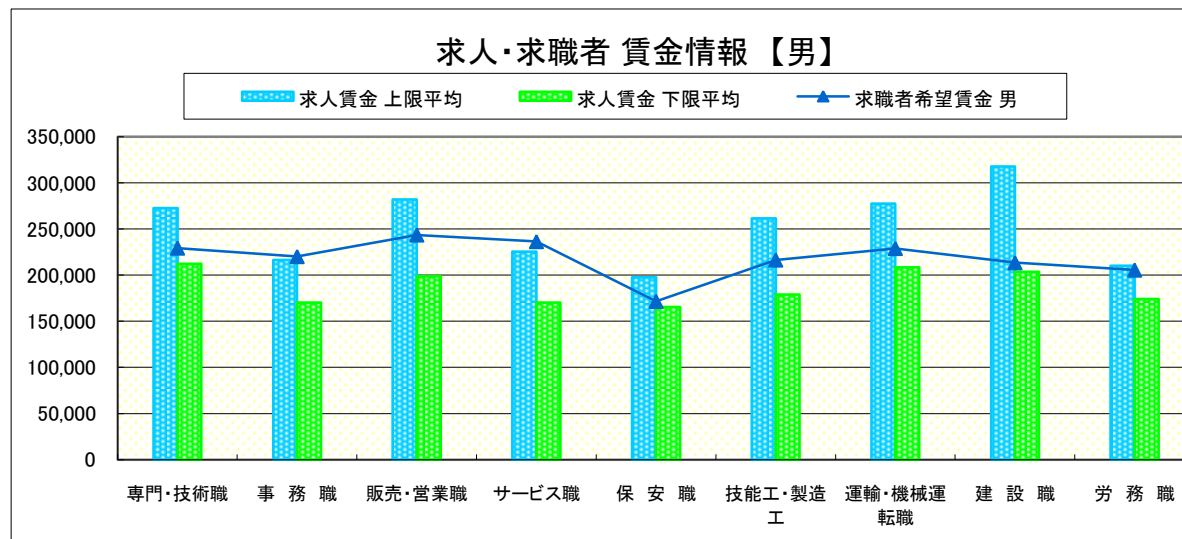
求人賃金・求職者希望賃金情報(常用)

(単位:円)

		求人賃金		求職者希望賃金	
		上限平均	下限平均	男	女
職業別	専門・技術職	272,688	212,154	229,394	211,799
	事務職	216,382	170,325	220,172	175,671
	販売・営業職	282,054	198,795	243,584	178,974
	サービス職	225,544	170,274	236,381	171,000
	保安職	197,703	165,522	171,667	-
	技能工・製造工	261,496	178,766	216,436	175,767
	運輸・機械運転職	277,331	208,354	228,956	170,000
	建設職	317,846	203,561	213,505	150,000
	労務職	210,123	173,985	205,564	161,389
	合計	257,487	191,235	220,293	178,938

* 求人賃金・求職者希望賃金は、ハローワークシステム(職業紹介)新規求人・新規求職から抽出。

* 求人賃金については、男女不問である。



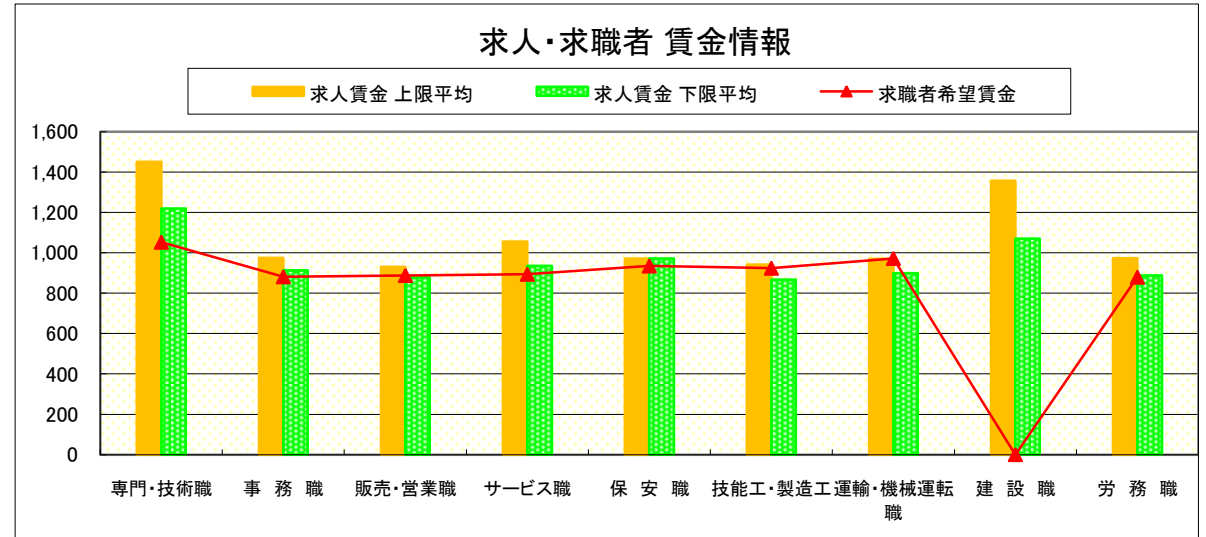
求人・求職者 賃金情報(パートタイム)【10月】

県南1地区 《小山・栃木》

求人賃金・求職者希望賃金情報(常用)

(単位:円)

職業別	求人賃金	求職者希望賃金	
		上限平均	下限平均
専門・技術職	1,451	1,219	1,053
事務職	976	913	882
販売・営業職	930	879	888
サービス職	1,057	935	894
保安職	972	972	935
技能工・製造工	941	867	924
運輸・機械運転職	970	899	973
建設職	1,357	1,071	-
労務職	974	887	880
合計	1,089	966	907



* 求人賃金・求職者希望賃金は、ハローワークシステム(職業紹介)新規求人・新規求職から抽出。

求人・求職者 賃金情報(フルタイム) 【10月】

県南2地区 《足利・佐野》

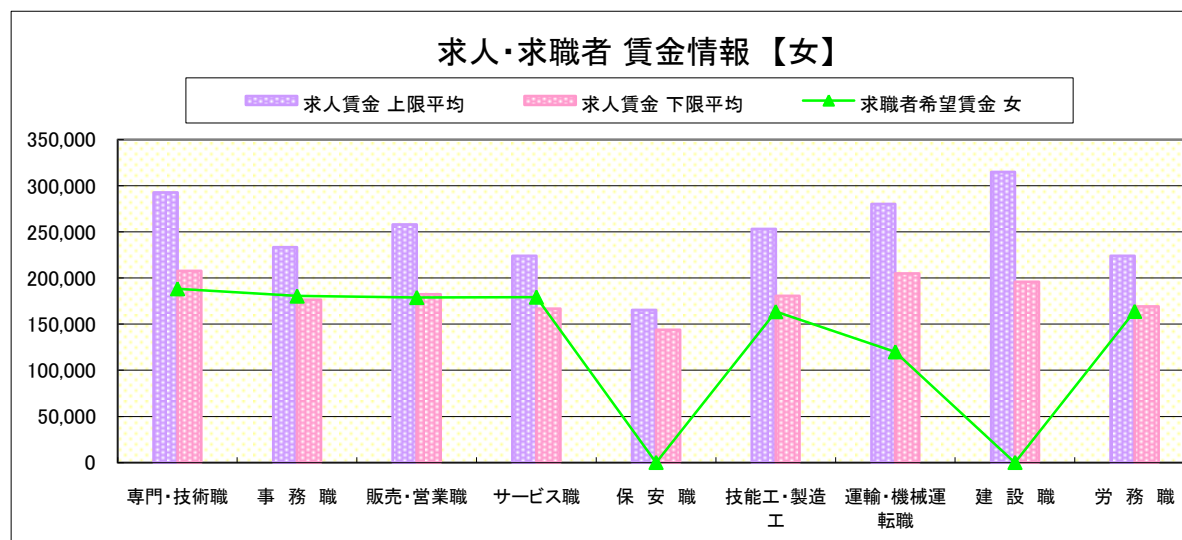
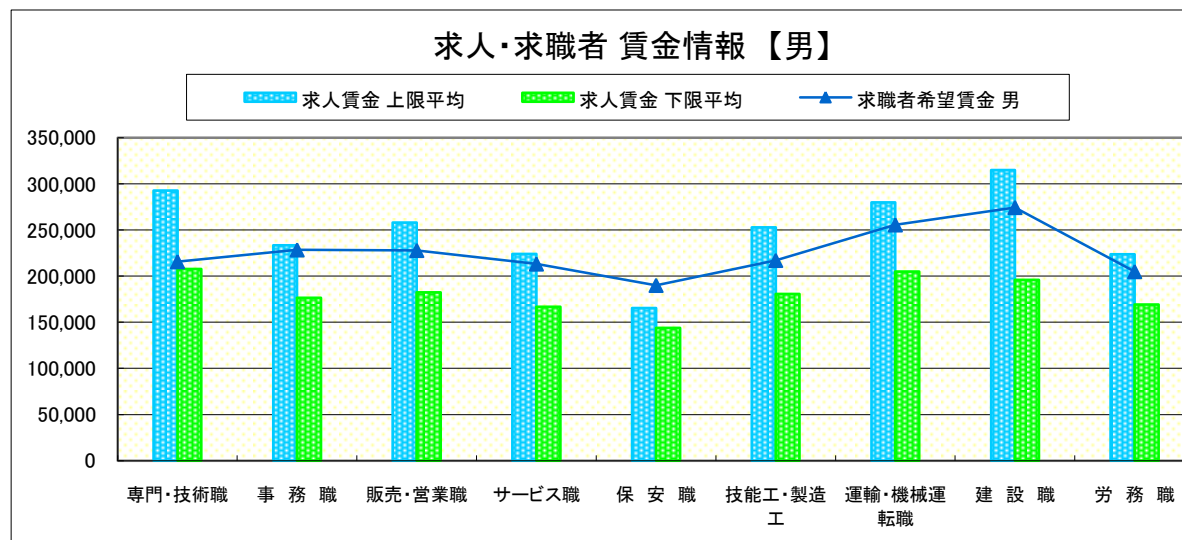
求人賃金・求職者希望賃金情報(常用)

(単位:円)

		求人賃金		求職者希望賃金	
		上限平均	下限平均	男	女
職業別	専門・技術職	292,713	207,663	215,675	188,445
	事務職	233,414	176,580	228,417	180,493
	販売・営業職	257,922	182,473	227,834	179,000
	サービス職	224,078	166,671	213,125	179,375
	保安職	165,325	143,825	190,000	-
	技能工・製造工	253,015	180,780	217,024	163,625
	運輸・機械運転職	280,057	204,943	255,500	120,000
	建設職	314,922	196,031	274,334	-
	労務職	223,855	169,228	204,893	163,889
	合計	259,016	186,082	222,486	177,385

* 求人賃金・求職者希望賃金は、ハローワークシステム(職業紹介)新規求人・新規求職から抽出。

* 求人賃金については、男女不問である。



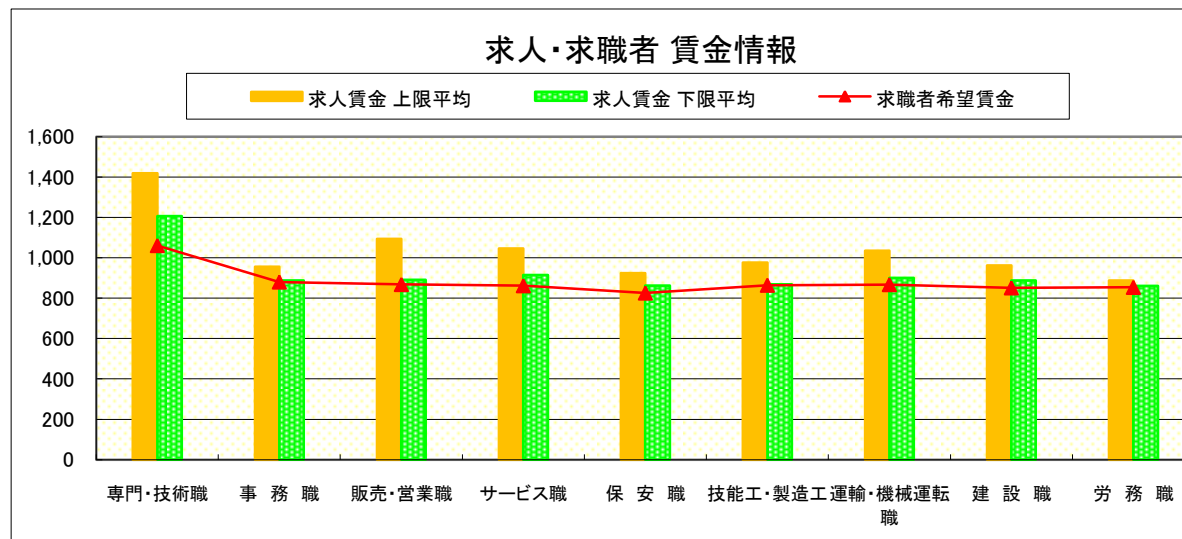
求人・求職者 賃金情報(パートタイム)【10月】

県南2地区 《足利・佐野》

求人賃金・求職者希望賃金情報(常用)

(単位:円)

		求人賃金		求職者希望賃金
		上限平均	下限平均	
職業別	専門・技術職	1,420	1,207	1,061
	事務職	957	888	881
	販売・営業職	1,094	892	868
	サービス職	1,047	915	862
	保安職	925	863	826
	技能工・製造工	977	868	865
	運輸・機械運転職	1,035	901	868
	建設職	963	888	852
	労務職	889	861	854
	合計	1,048	934	877



* 求人賃金・求職者希望賃金は、ハローワークシステム(職業紹介)新規求人・新規求職から抽出。

求人・求職者 賃金情報(フルタイム)【10月】

県 北

《大田原・矢板・黒磯》

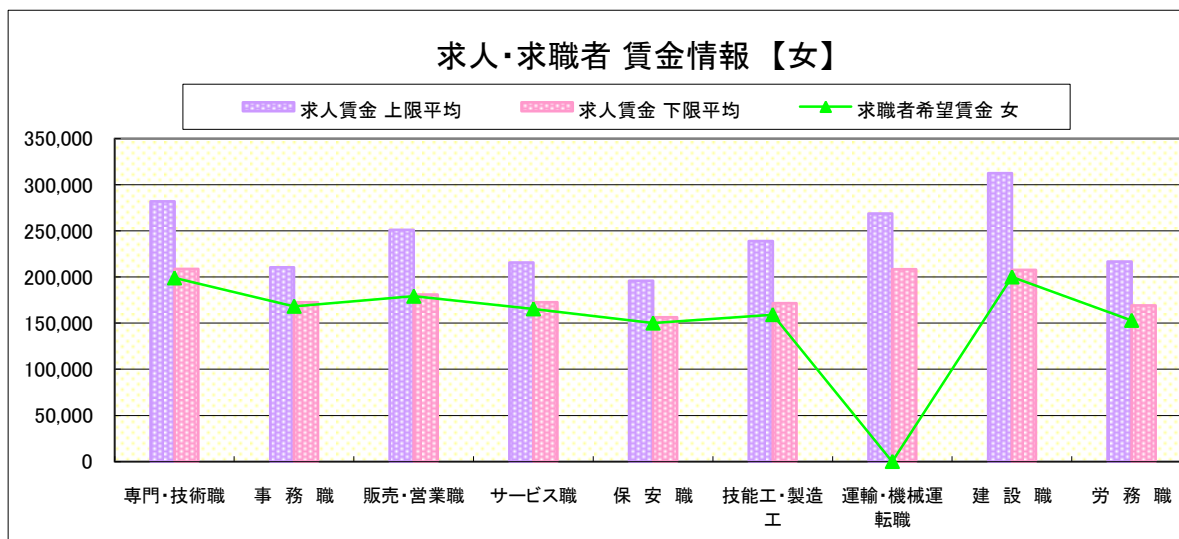
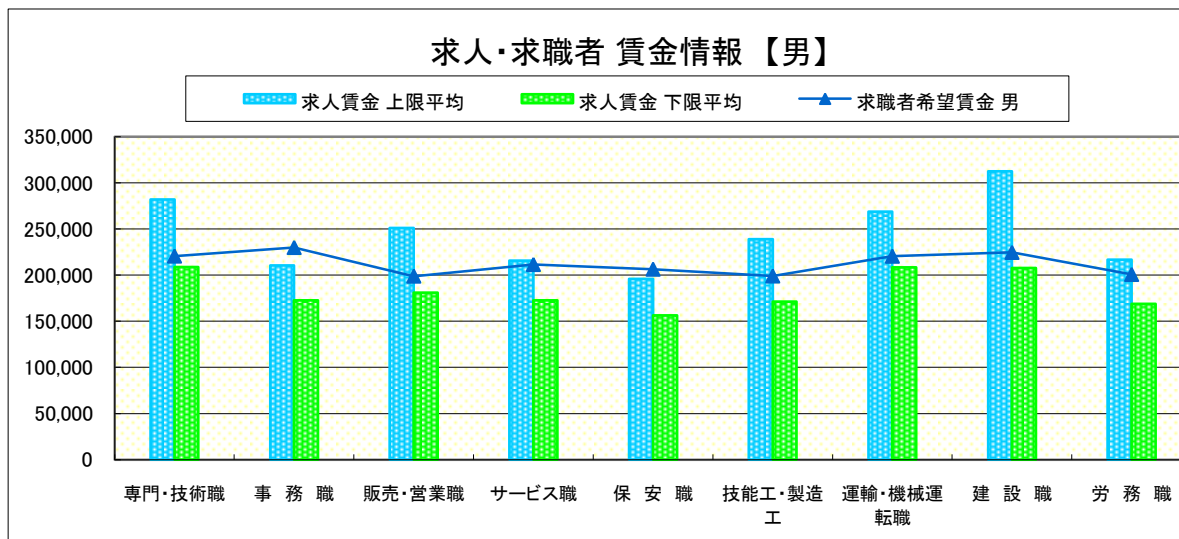
求人賃金・求職者希望賃金情報(常用)

(単位:円)

職業別	職種	求人賃金		求職者希望賃金	
		上限平均	下限平均	男	女
職 業 別	専門・技術職	281,991	208,657	220,624	198,948
	事務職	210,518	172,654	229,968	168,213
	販売・営業職	251,016	180,861	198,835	179,096
	サービス職	215,745	172,643	211,454	165,419
	保安職	196,034	156,237	206,333	150,000
	技能工・製造工	238,967	171,452	198,985	159,185
	運輸・機械運転職	268,700	208,431	220,471	-
	建設職	312,528	207,684	224,583	200,000
	労務職	216,802	169,022	200,667	152,952
	合計		247,581	185,766	211,217

* 求人賃金・求職者希望賃金は、ハローワークシステム(職業紹介)新規求人・新規求職から抽出。

* 求人賃金については、男女不問である。



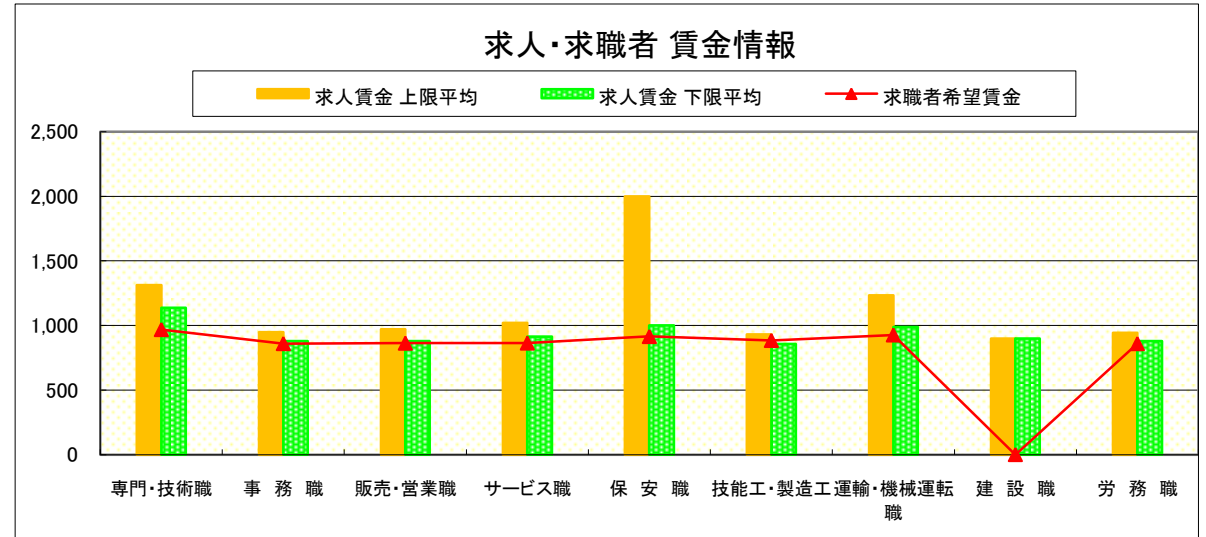
求人・求職者 賃金情報(パートタイム)【10月】

県 北 《大田原・矢板・黒磯》

求人賃金・求職者希望賃金情報(常用)

(単位:円)

		求人賃金		求職者希望賃金
		上限平均	下限平均	
職 業 別	専門・技術職	1,313	1,136	969
	事務職	947	879	860
	販売・営業職	972	878	864
	サービス職	1,021	913	864
	保安職	2,000	1,000	915
	技能工・製造工	931	856	885
	運輸・機械運転職	1,233	988	927
	建設職	900	900	-
	労務職	943	880	860
	合 計	1,022	922	874



* 求人賃金・求職者希望賃金は、ハローワークシステム(職業紹介)新規求人・新規求職から抽出。

求人・求職者 賃金情報(フルタイム) 【10月】

県 央

《宇都宮・那須烏山・鹿沼・真岡・日光》

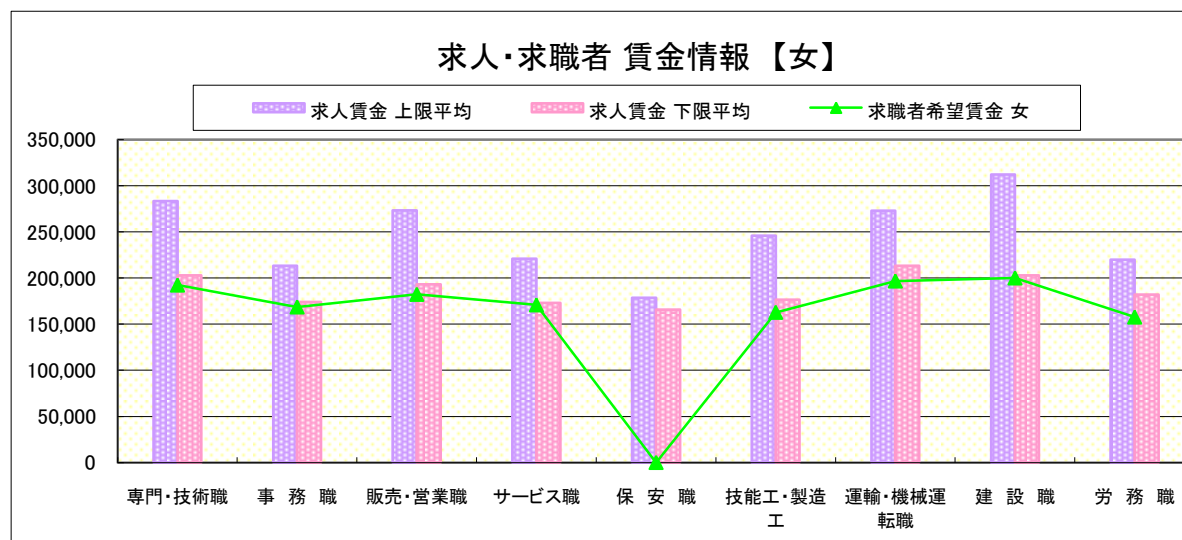
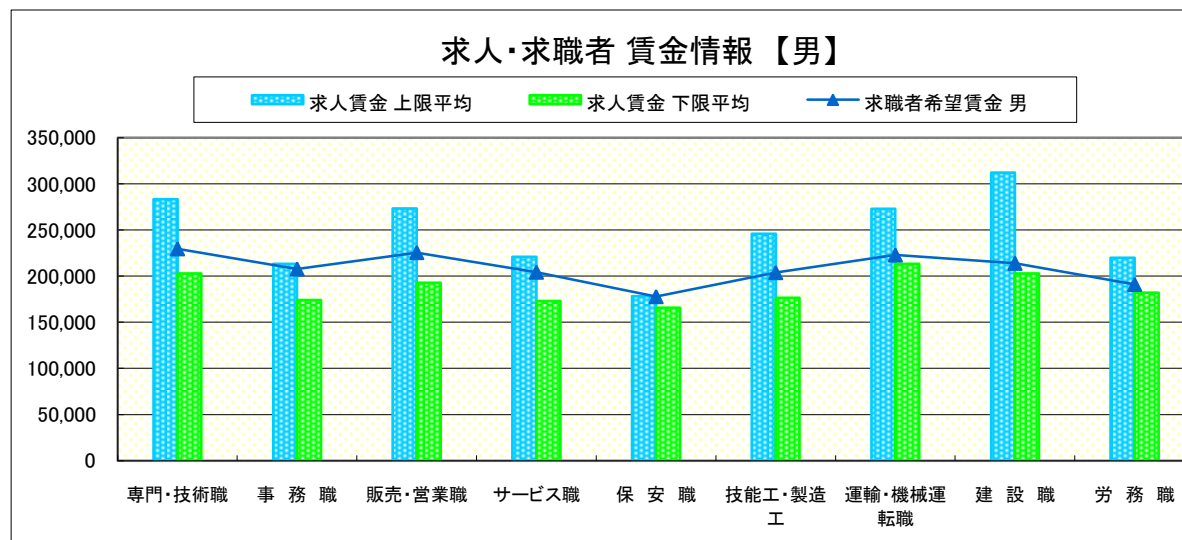
求人賃金・求職者希望賃金情報(常用)

(単位:円)

職業別	職種	求人賃金		求職者希望賃金	
		上限平均	下限平均	男	女
職 業 別	専門・技術職	283,425	202,864	229,622	192,289
	事務職	213,272	174,187	207,775	168,574
	販売・営業職	273,327	192,973	225,595	182,217
	サービス職	221,053	173,140	204,288	170,816
	保安職	178,403	165,727	177,813	-
	技能工・製造工	245,761	176,472	203,830	162,750
	運輸・機械運転職	273,023	213,331	222,952	196,667
	建設職	312,101	202,961	213,938	200,000
	労務職	219,992	181,997	191,015	157,600
	合 計		252,523	186,725	208,777

* 求人賃金・求職者希望賃金は、ハローワークシステム(職業紹介)新規求人・新規求職から抽出。

* 求人賃金については、男女不問である。



求人・求職者 賃金情報(パートタイム)【10月】

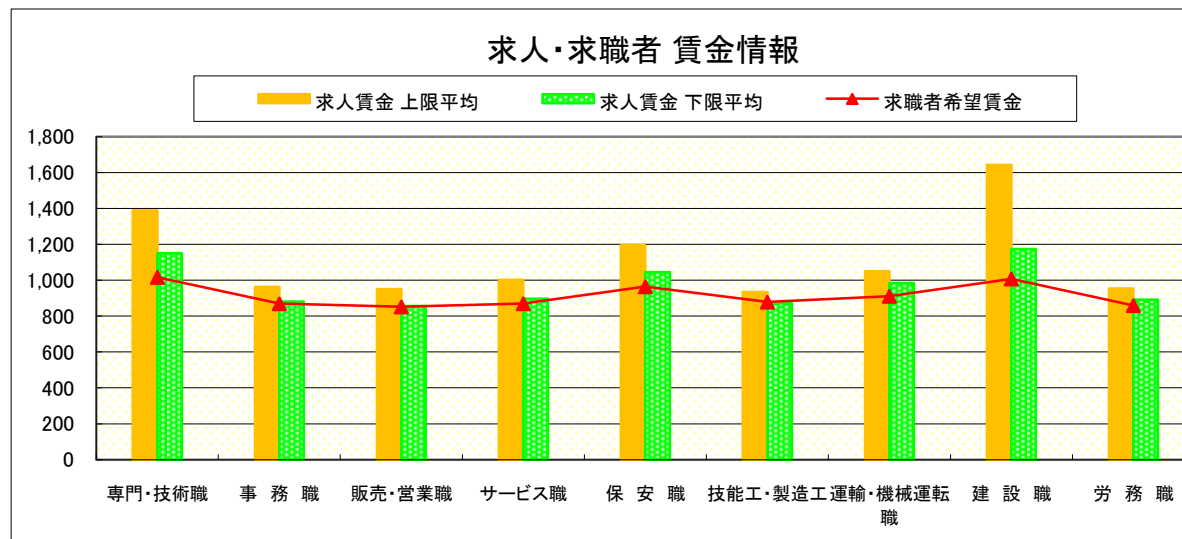
県 央

《宇都宮・那須烏山・鹿沼・真岡・日光》

求人賃金・求職者希望賃金情報(常用)

(単位:円)

	職業別	求人賃金		求職者希望賃金
		上限平均	下限平均	
	専門・技術職	1,390	1,151	1,017
	事務職	963	882	870
	販売・営業職	951	855	852
	サービス職	1,003	897	870
	保安職	1,196	1,045	965
	技能工・製造工	934	872	879
	運輸・機械運転職	1,051	985	911
	建設職	1,644	1,173	1,008
	労務職	954	892	859
	合計	1,045	934	884



* 求人賃金・求職者希望賃金は、ハローワークシステム(職業紹介)新規求人・新規求職から抽出。

求人・求職者 賃金情報(フルタイム)【10月】

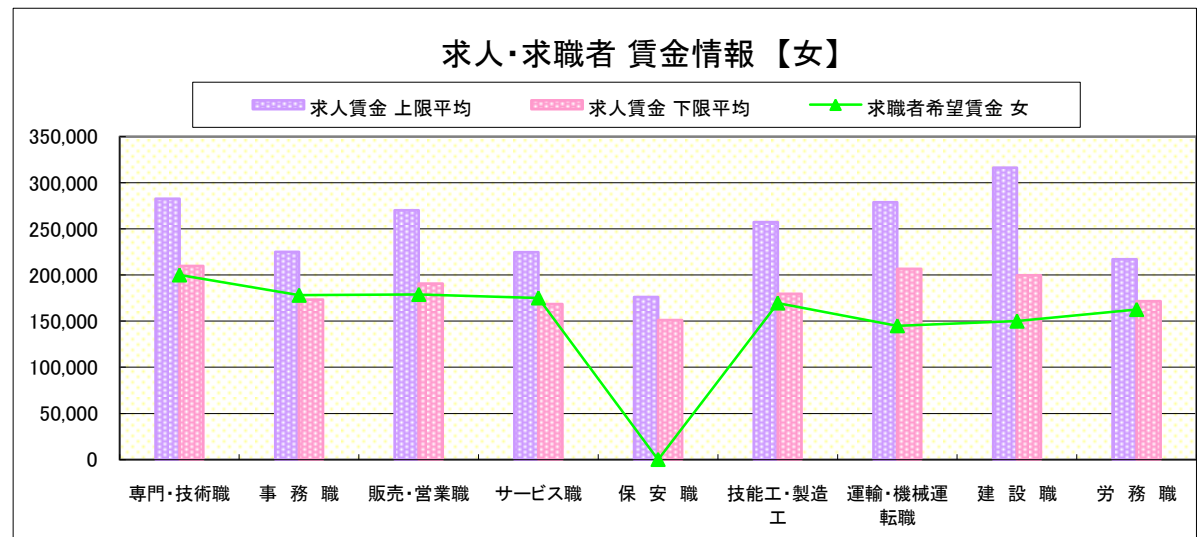
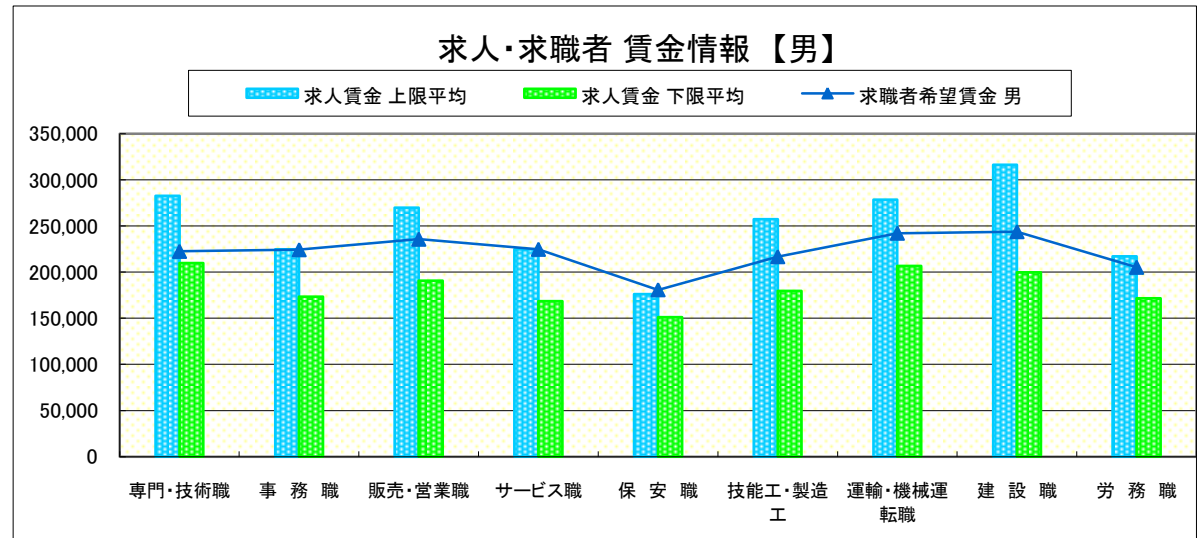
県 南 《栃木・佐野・足利・小山》

求人賃金・求職者希望賃金情報(常用) (単位:円)

	職業別	求人賃金		求職者希望賃金	
		上限平均	下限平均	男	女
	専門・技術職	282,700	209,908	222,534	200,122
	事務職	224,898	173,453	224,294	178,082
	販売・営業職	269,988	190,634	235,709	178,987
	サービス職	224,811	168,473	224,753	175,188
	保安職	176,118	151,057	180,833	-
	技能工・製造工	257,255	179,773	216,730	169,696
	運輸・機械運転職	278,694	206,648	242,228	145,000
	建設職	316,384	199,796	243,919	150,000
	労務職	216,989	171,607	205,228	162,639
	合計	258,252	188,658	221,390	178,161

* 求人賃金・求職者希望賃金は、ハローワークシステム(職業紹介)新規求人・新規求職から抽出。

* 求人賃金については、男女不問である。

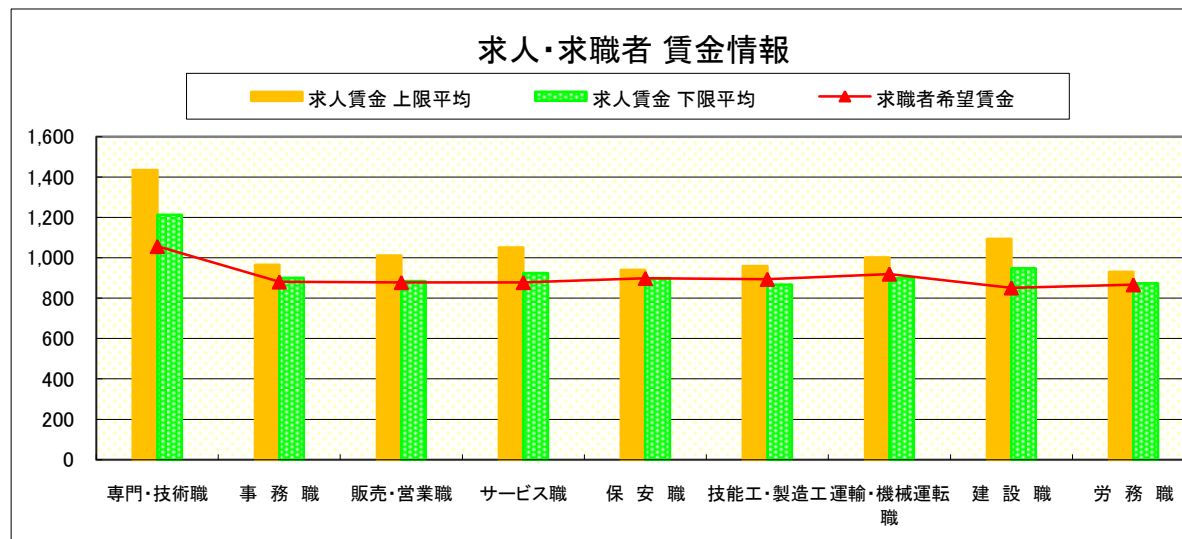


求人・求職者 賃金情報(パートタイム)【10月】

県 南 《栃木・佐野・足利・小山》

求人賃金・求職者希望賃金情報(常用) (単位:円)

職業別	求人賃金	求人賃金		求職者希望賃金
		上限平均	下限平均	
専門・技術職	1,435	1,213	1,057	
事務職	966	901	881	
販売・営業職	1,012	885	878	
サービス職	1,052	925	878	
保安職	941	899	899	
技能工・製造工	959	868	894	
運輸・機械運転職	1,002	900	920	
建設職	1,094	949	852	
労務職	931	874	867	
合計	1,068	950	892	



* 求人賃金・求職者希望賃金は、ハローワークシステム(職業紹介)新規求人・新規求職から抽出。

求人・求職者 賃金情報(フルタイム) 【10月】

宇 都 宮

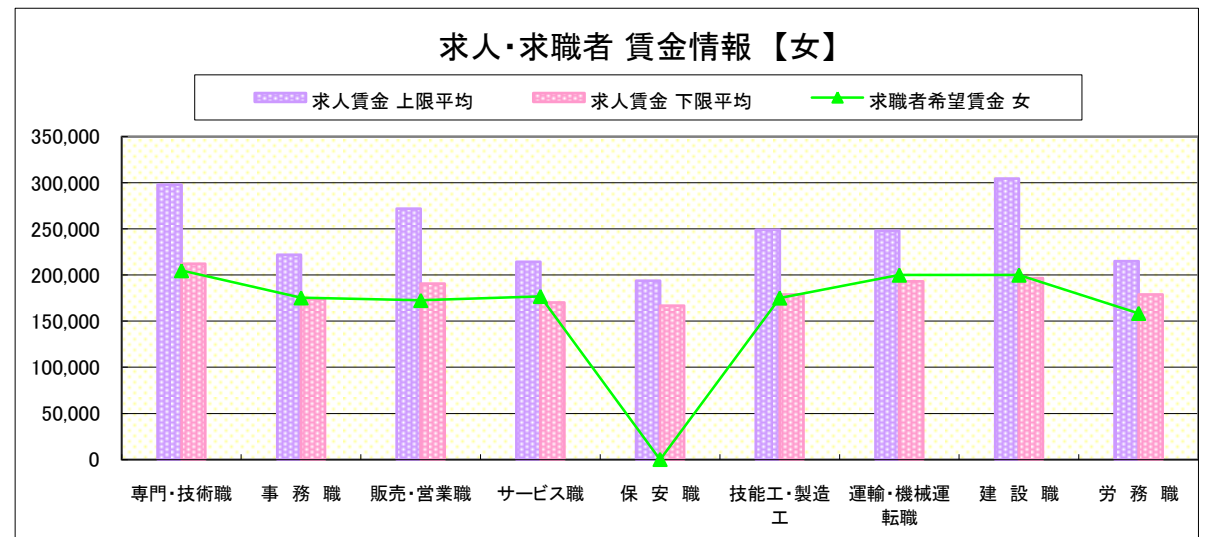
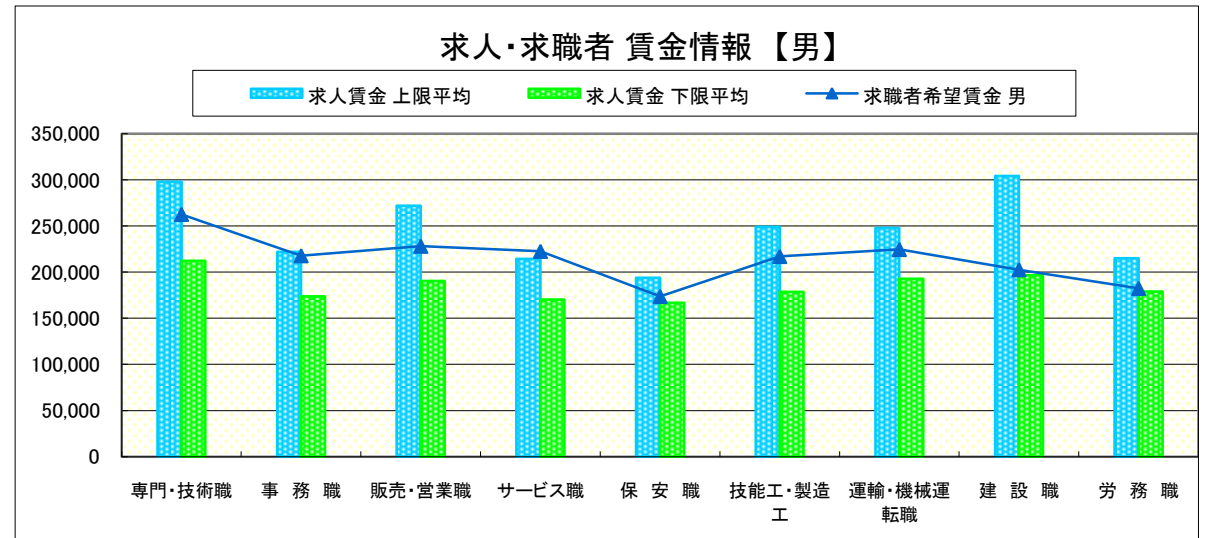
求人賃金・求職者希望賃金情報(常用)

(単位:円)

	職業別	求人賃金		求職者希望賃金	
		上限平均	下限平均	男	女
	専門・技術職	297,906	212,357	262,632	204,776
	事務職	221,922	173,634	217,857	175,302
	販売・営業職	271,926	190,550	228,125	172,500
	サービス職	214,316	170,393	222,558	176,875
	保安職	193,810	166,631	173,750	-
	技能工・製造工	249,043	178,745	217,016	175,172
	運輸・機械運転職	248,120	192,971	224,600	200,000
	建設職	304,335	196,729	202,692	200,000
	労務職	214,857	178,808	182,466	158,500
	合計	253,731	188,645	219,036	179,444

* 求人賃金・求職者希望賃金は、ハローワークシステム(職業紹介)新規求人・新規求職から抽出。

* 求人賃金については、男女不問である。



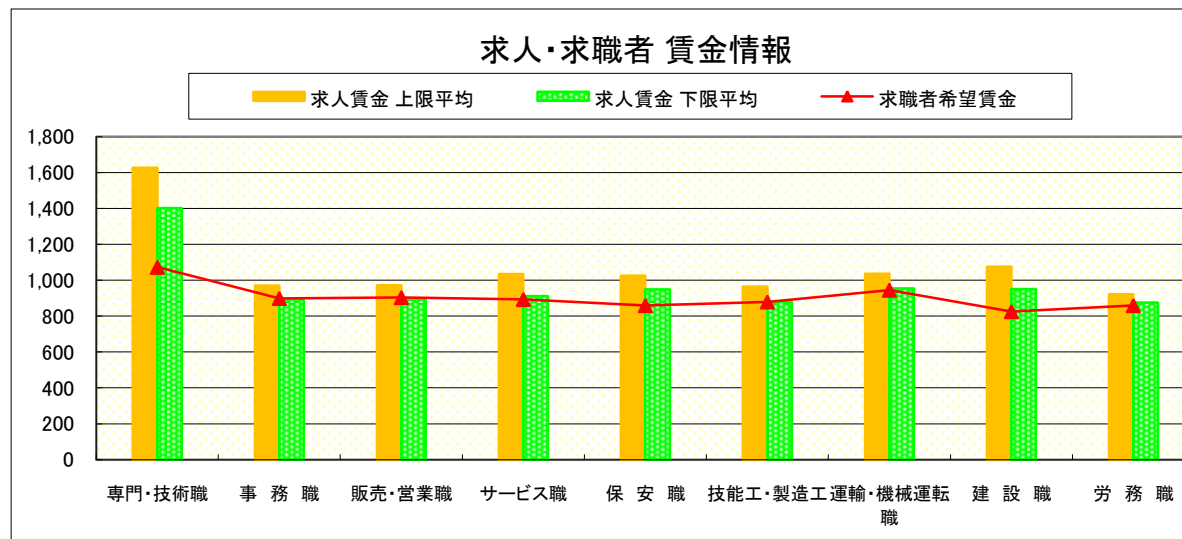
求人・求職者 賃金情報(パートタイム)【10月】

宇 都 宮

求人賃金・求職者希望賃金情報(常用)

(単位:円)

		求人賃金		求職者希望賃金
		上限平均	下限平均	
職 業 別	専門・技術職	1,627	1,402	1,073
	事務職	970	893	899
	販売・営業職	972	892	904
	サービス職	1,034	911	893
	保安職	1,025	948	859
	技能工・製造工	965	880	879
	運輸・機械運転職	1,037	955	945
	建設職	1,075	950	825
	労務職	922	876	859
	合 計	1,145	1,021	914



* 求人賃金・求職者希望賃金は、ハローワークシステム(職業紹介)新規求人・新規求職から抽出。

求人・求職者 賃金情報(フルタイム) 【10月】

那 須 烏 山

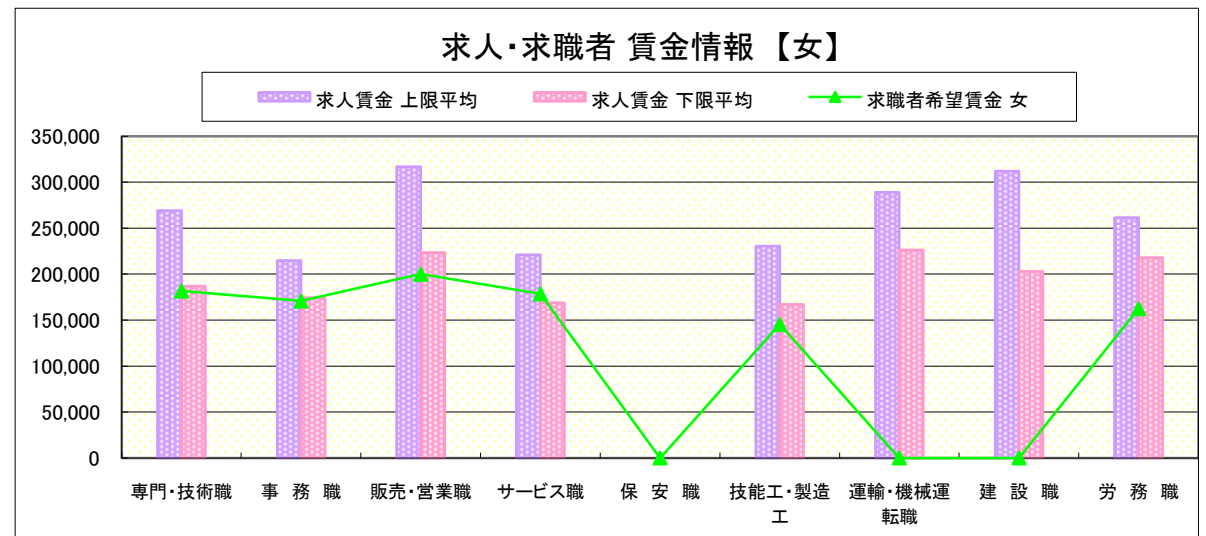
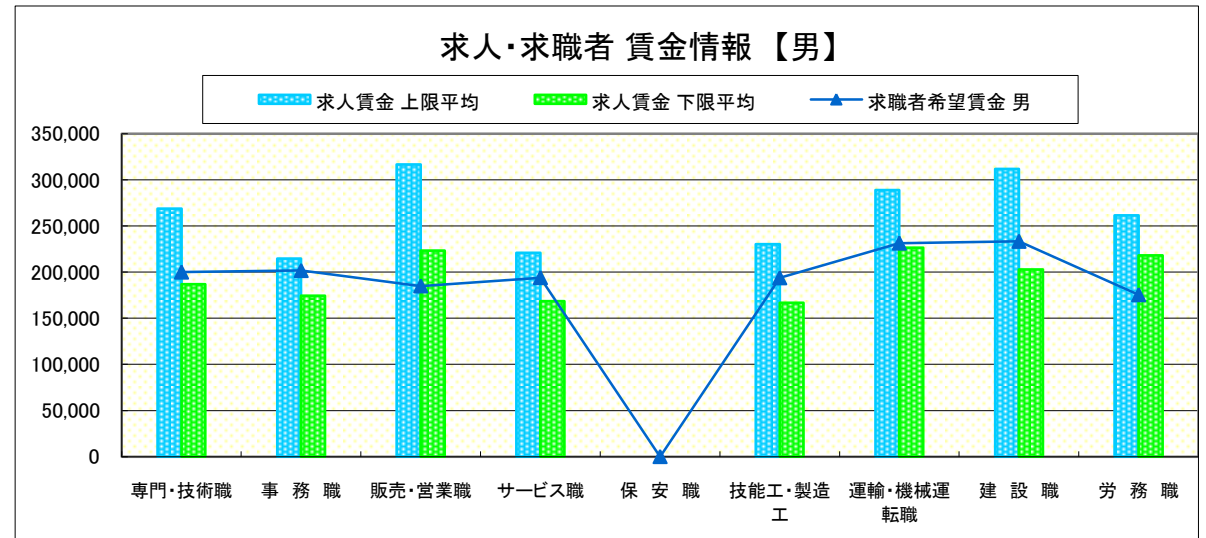
求人賃金・求職者希望賃金情報(常用)

(単位:円)

		求人賃金		求職者希望賃金	
		上限平均	下限平均	男	女
職 業 別	専門・技術職	268,946	186,808	200,000	181,667
	事務職	214,711	174,480	201,667	170,769
	販売・営業職	316,667	223,333	185,000	200,000
	サービス職	220,975	168,634	194,000	178,571
	保安職	-	-	-	-
	技能工・製造工	230,404	166,937	193,793	145,294
	運輸・機械運転職	289,068	226,404	231,429	-
	建設職	311,778	202,911	233,333	-
	労務職	261,600	218,000	175,455	162,500
	合計	248,652	181,053	197,465	164,167

* 求人賃金・求職者希望賃金は、ハローワークシステム(職業紹介)新規求人・新規求職から抽出。

* 求人賃金については、男女不問である。



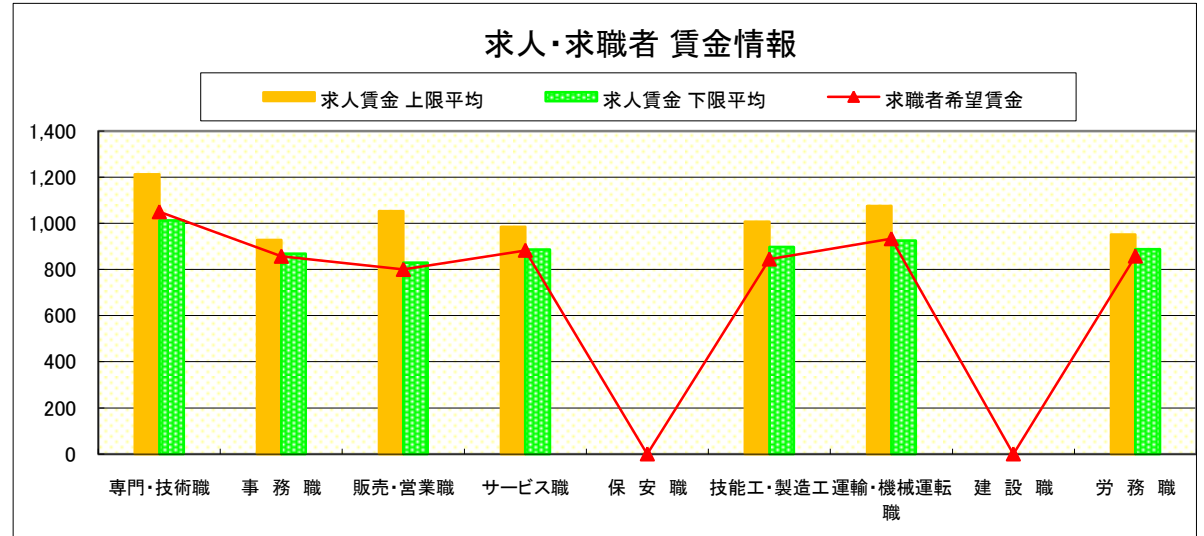
求人・求職者 賃金情報(パートタイム)【10月】

那 須 烏 山

求人賃金・求職者希望賃金情報(常用)

(単位:円)

	職業別	求人賃金		求職者希望賃金
		上限平均	下限平均	
	専門・技術職	1,213	1,013	1,050
	事務職	928	869	857
	販売・営業職	1,053	829	800
	サービス職	985	886	883
	保安職	-	-	-
	技能工・製造工	1,007	898	845
	運輸・機械運転職	1,075	925	933
	建設職	-	-	-
	労務職	952	888	858
	合計	1,006	890	879



* 求人賃金・求職者希望賃金は、ハローワークシステム(職業紹介)新規求人・新規求職から抽出。

求人・求職者 賃金情報(フルタイム) 【10月】

鹿 沼

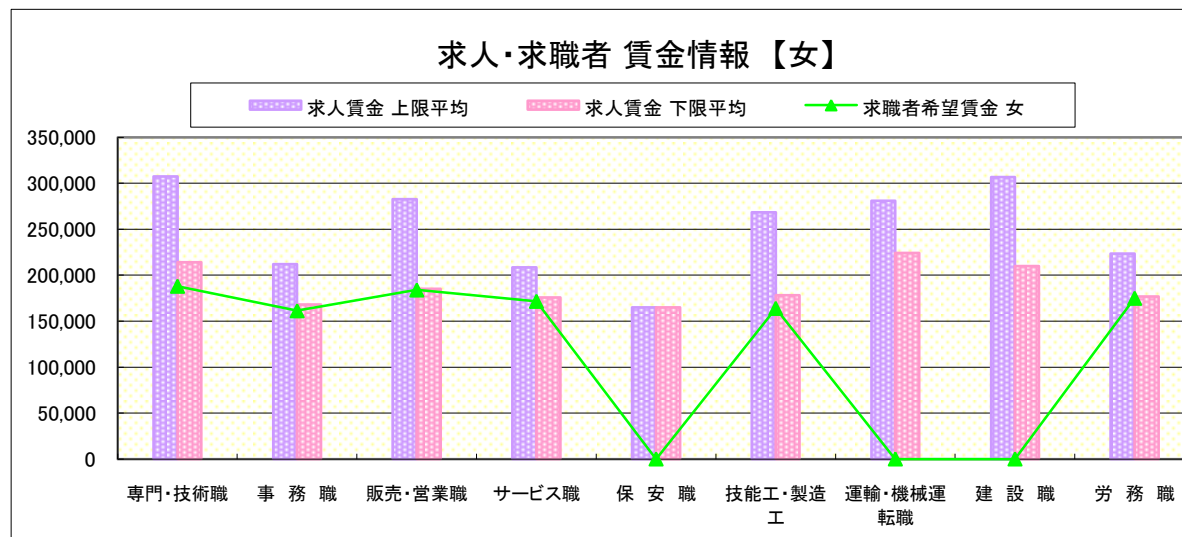
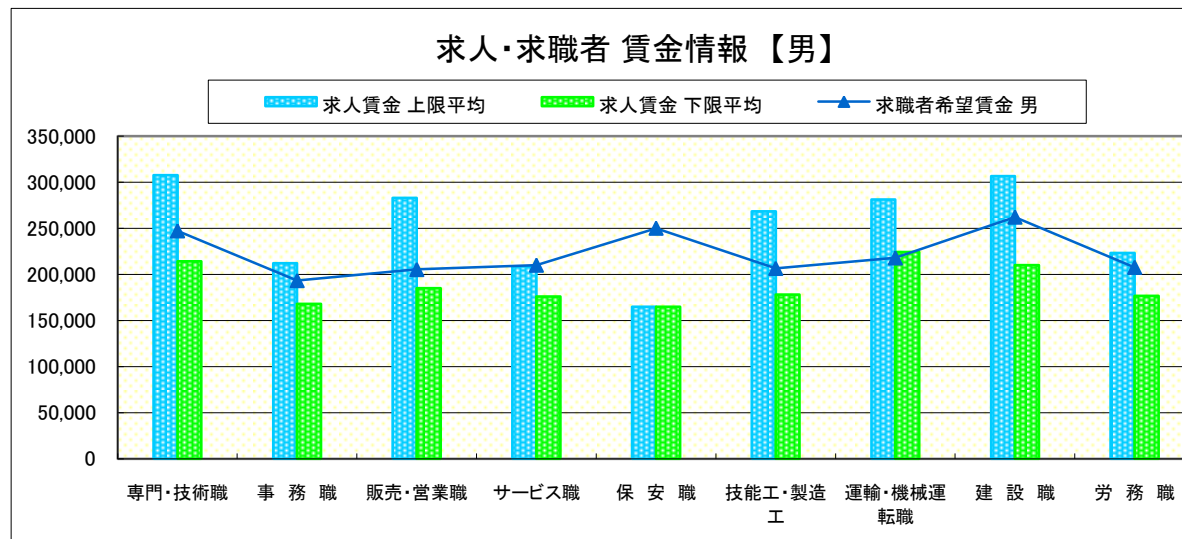
求人賃金・求職者希望賃金情報(常用)

(単位:円)

	職業別	求人賃金		求職者希望賃金	
		上限平均	下限平均	男	女
	専門・技術職	307,394	214,012	247,143	188,095
	事務職	212,139	168,049	193,333	161,364
	販売・営業職	282,748	185,056	205,294	184,000
	サービス職	208,616	175,890	210,000	171,667
	保安職	165,000	165,000	250,000	-
	技能工・製造工	268,489	178,133	206,522	164,000
	運輸・機械運転職	281,103	224,085	217,857	-
	建設職	306,693	209,910	262,000	-
	労務職	223,299	176,785	207,692	175,000
	合計	267,795	191,353	212,748	170,194

* 求人賃金・求職者希望賃金は、ハローワークシステム(職業紹介)新規求人・新規求職から抽出。

* 求人賃金については、男女不問である。



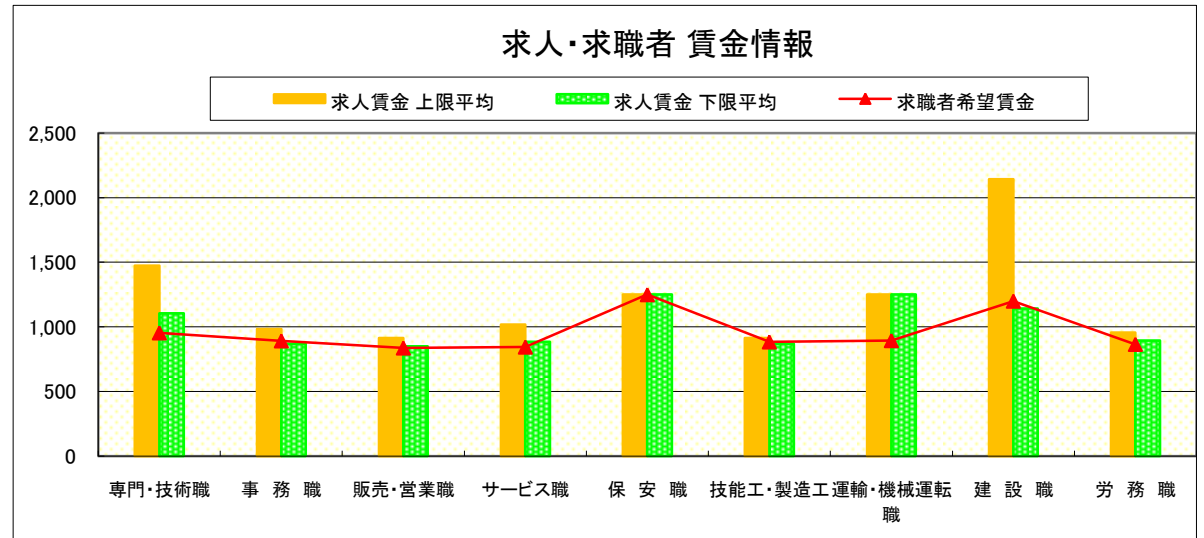
求人・求職者 賃金情報(パートタイム)【10月】

鹿 沼

求人賃金・求職者希望賃金情報(常用)

(単位:円)

		求人賃金		求職者希望賃金
		上限平均	下限平均	
職 業 別	専門・技術職	1,474	1,105	954
	事務職	984	868	892
	販売・営業職	914	850	837
	サービス職	1,017	883	844
	保安職	1,250	1,250	1,250
	技能工・製造工	913	870	884
	運輸・機械運転職	1,250	1,250	894
	建設職	2,142	1,142	1,200
	労務職	957	894	865
	合計	1,060	919	881



* 求人賃金・求職者希望賃金は、ハローワークシステム(職業紹介)新規求人・新規求職から抽出。

求人・求職者 賃金情報(フルタイム) 【10月】

栃 木

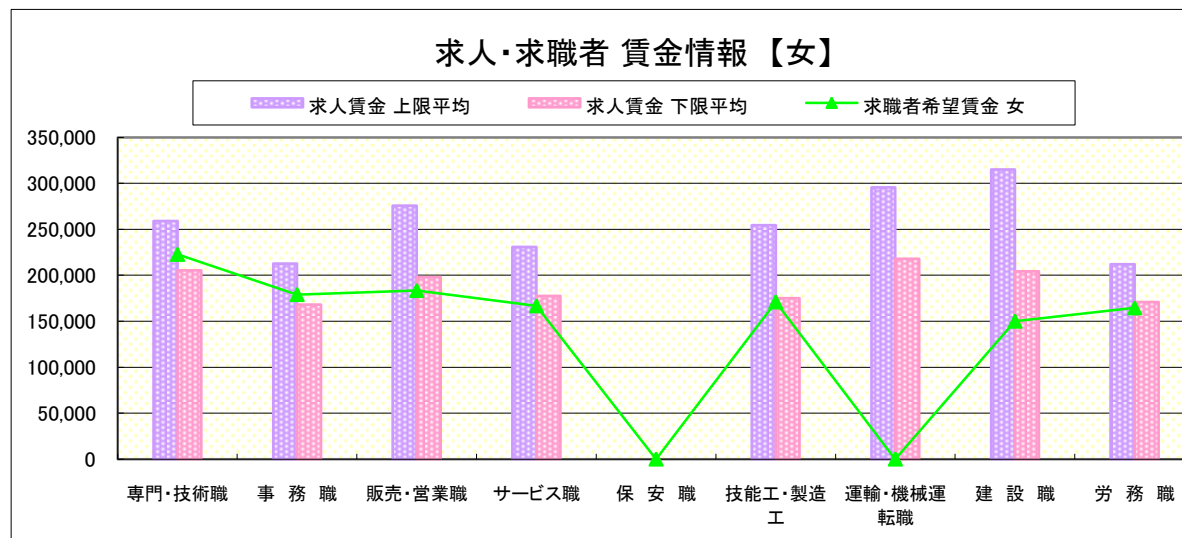
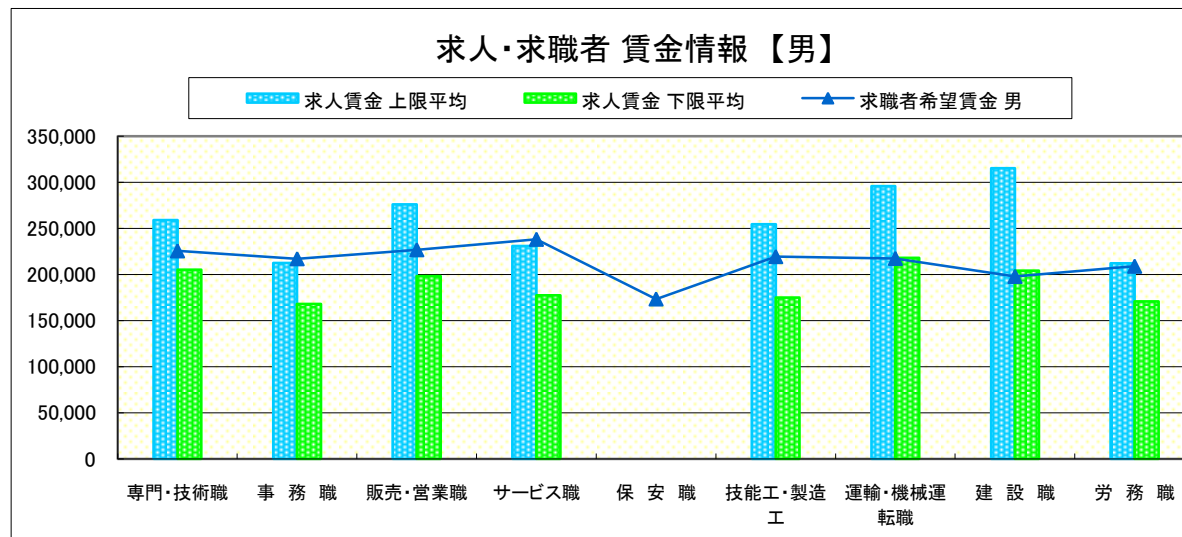
求人賃金・求職者希望賃金情報(常用)

(単位:円)

	職業別	求人賃金		求職者希望賃金	
		上限平均	下限平均	男	女
	専門・技術職	258,900	205,227	225,455	222,667
	事務職	212,537	167,947	216,923	179,000
	販売・営業職	275,853	198,129	226,667	183,333
	サービス職	230,777	177,405	238,000	166,667
	保安職	-	-	173,333	-
	技能工・製造工	254,369	175,070	219,245	170,909
	運輸・機械運転職	295,599	218,046	217,273	-
	建設職	315,045	204,195	197,778	150,000
	労務職	212,026	170,756	208,788	164,444
	合計	253,607	188,872	217,435	180,084

* 求人賃金・求職者希望賃金は、ハローワークシステム(職業紹介)新規求人・新規求職から抽出。

* 求人賃金については、男女不問である。



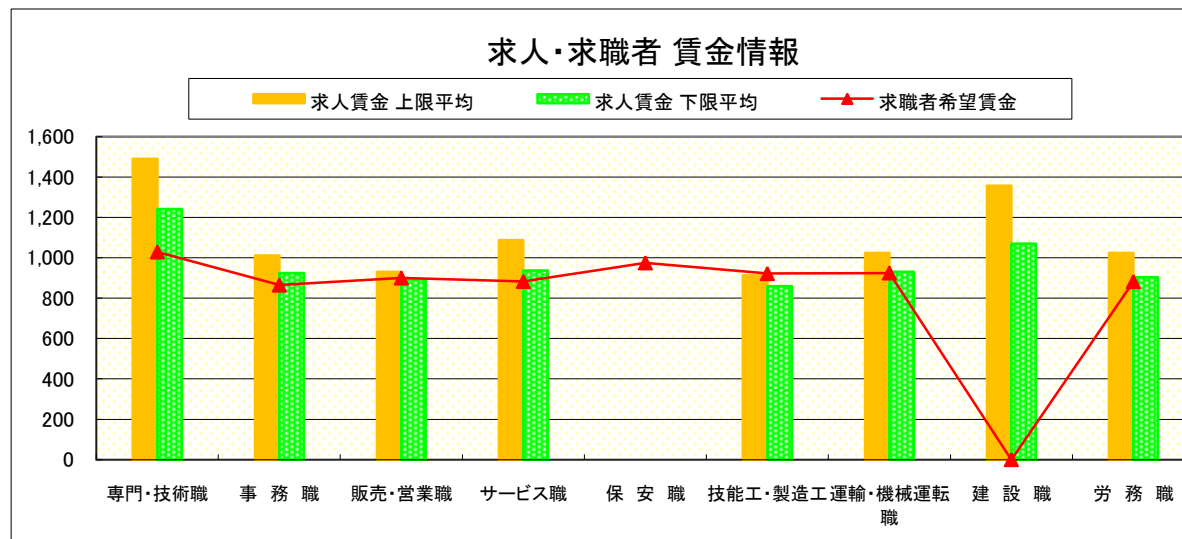
求人・求職者 賃金情報(パートタイム)【10月】

栃 木

求人賃金・求職者希望賃金情報(常用)

(単位:円)

職業別	求人賃金	求人賃金		求職者希望賃金
		上限平均	下限平均	
専門・技術職	1,490	1,241	1,029	
事務職	1,011	925	865	
販売・営業職	931	892	900	
サービス職	1,087	937	883	
保安職	-	-	975	
技能工・製造工	913	859	922	
運輸・機械運転職	1,025	930	925	
建設職	1,357	1,071	-	
労務職	1,024	903	882	
合計	1,138	986	898	



* 求人賃金・求職者希望賃金は、ハローワークシステム(職業紹介)新規求人・新規求職から抽出。

求人・求職者 賃金情報(フルタイム) 【10月】

佐 野

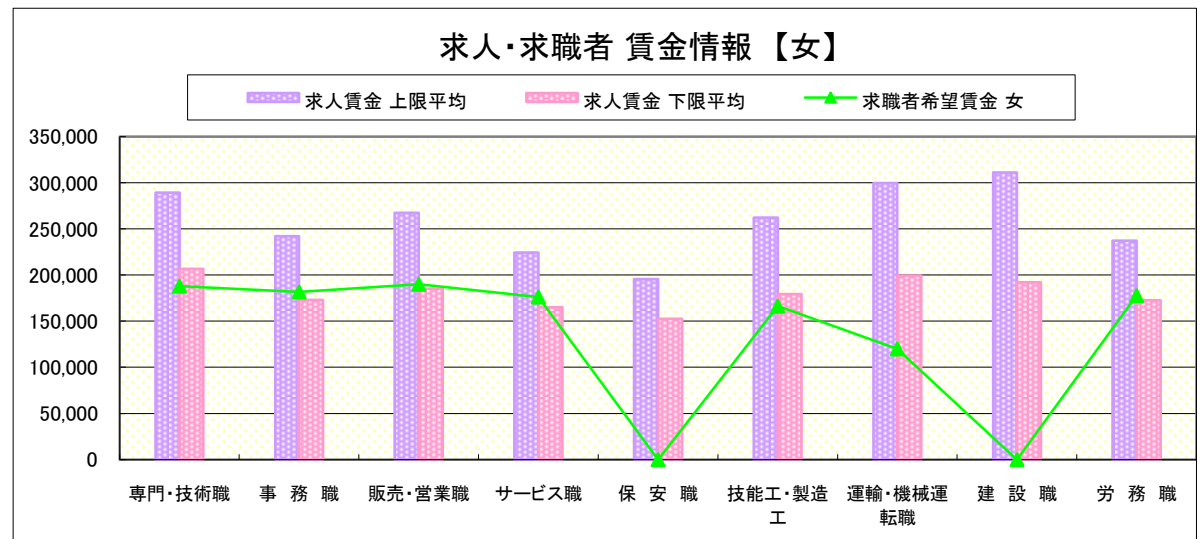
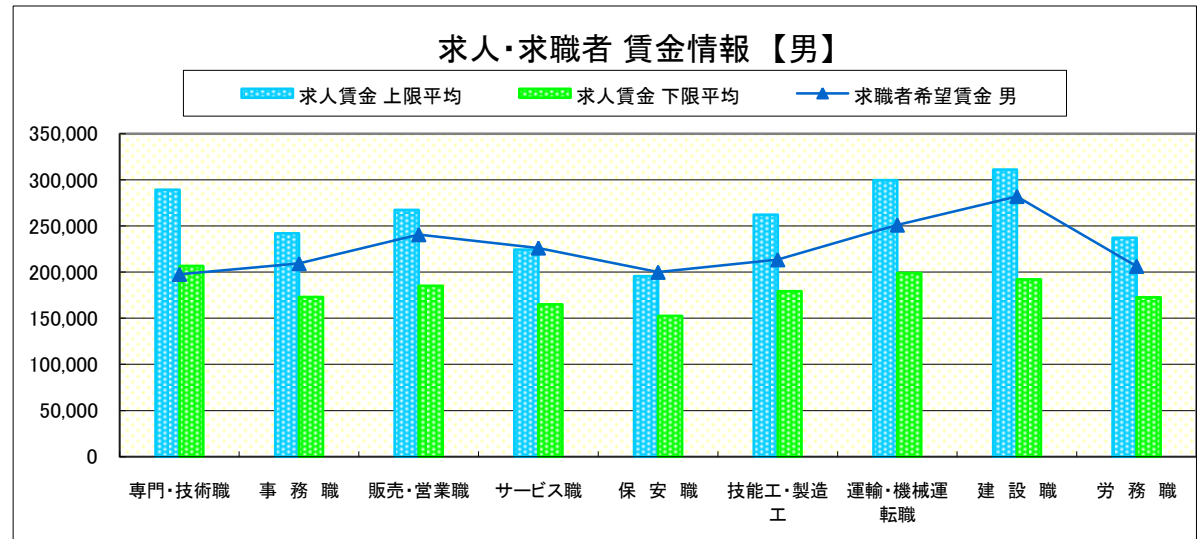
求人賃金・求職者希望賃金情報(常用)

(単位:円)

		求人賃金		求職者希望賃金	
		上限平均	下限平均	男	女
職 業 別	専門・技術職	289,281	206,789	197,778	188,000
	事務職	242,115	172,893	209,333	181,667
	販売・営業職	267,493	185,165	240,667	190,000
	サービス職	224,296	164,904	226,250	176,250
	保安職	195,650	152,650	200,000	-
	技能工・製造工	262,072	179,360	213,521	166,250
	運輸・機械運転職	299,618	199,218	251,000	120,000
	建設職	311,169	192,250	282,000	-
	労務職	237,207	172,568	206,452	177,778
	合計	263,324	184,759	220,282	178,788

* 求人賃金・求職者希望賃金は、ハローワークシステム(職業紹介)新規求人・新規求職から抽出。

* 求人賃金については、男女不問である。



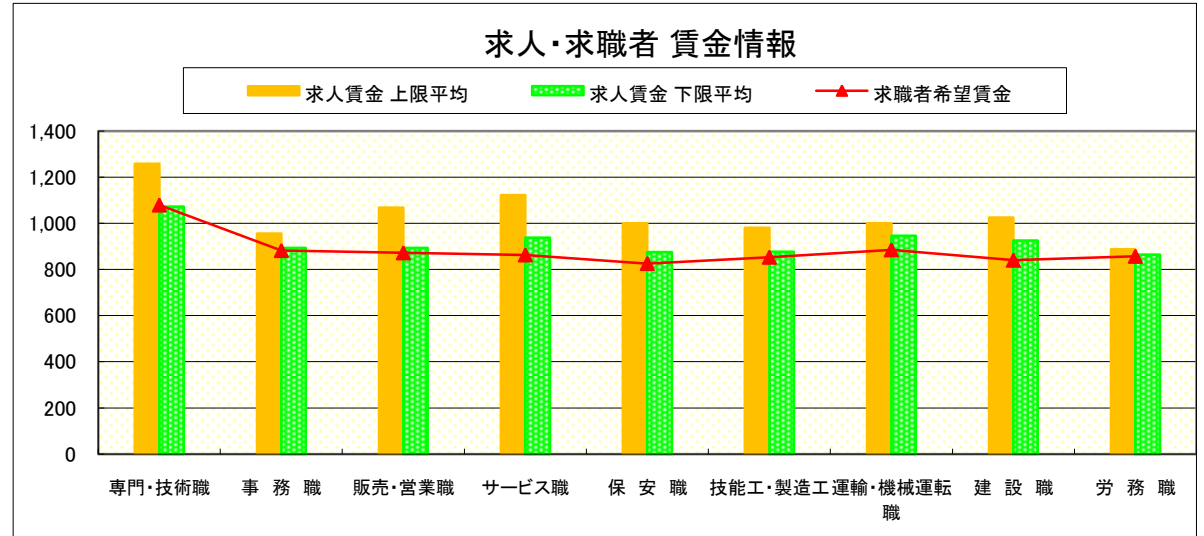
求人・求職者 賃金情報(パートタイム)【10月】

佐 野

求人賃金・求職者希望賃金情報(常用)

(単位:円)

職業別		求人賃金		求職者希望賃金
		上限平均	下限平均	
職 業 別	専門・技術職	1,259	1,072	1,080
	事務職	956	894	882
	販売・営業職	1,069	893	872
	サービス職	1,123	938	863
	保安職	1,000	875	826
	技能工・製造工	981	877	853
	運輸・機械運転職	1,000	946	885
	建設職	1,025	925	840
	労務職	888	864	857
	合 計		1,031	918



* 求人賃金・求職者希望賃金は、ハローワークシステム(職業紹介)新規求人・新規求職から抽出。

求人・求職者 賃金情報(フルタイム) 【10月】

足 利

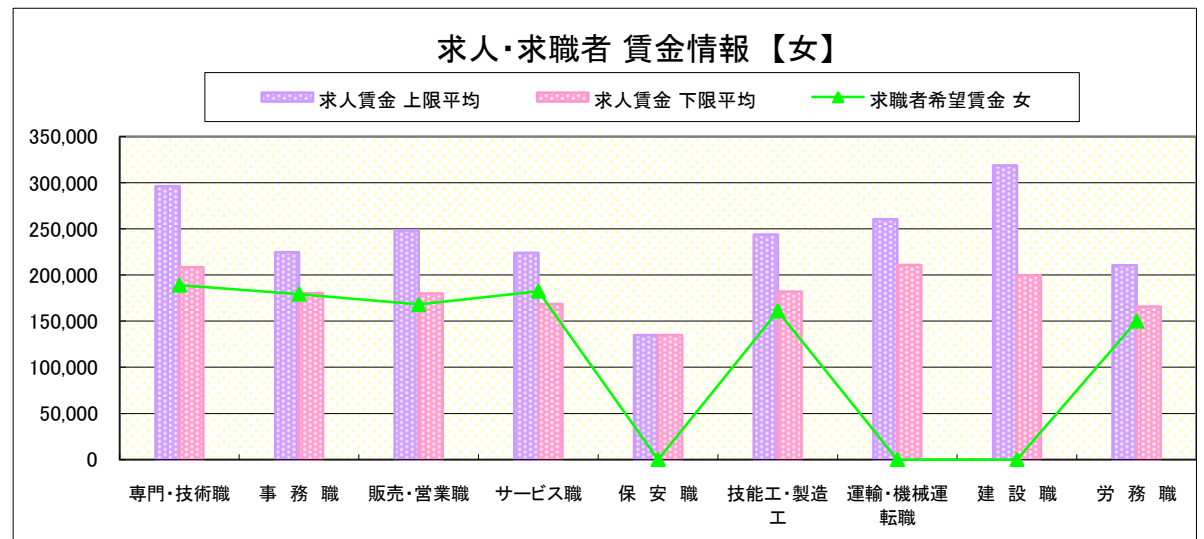
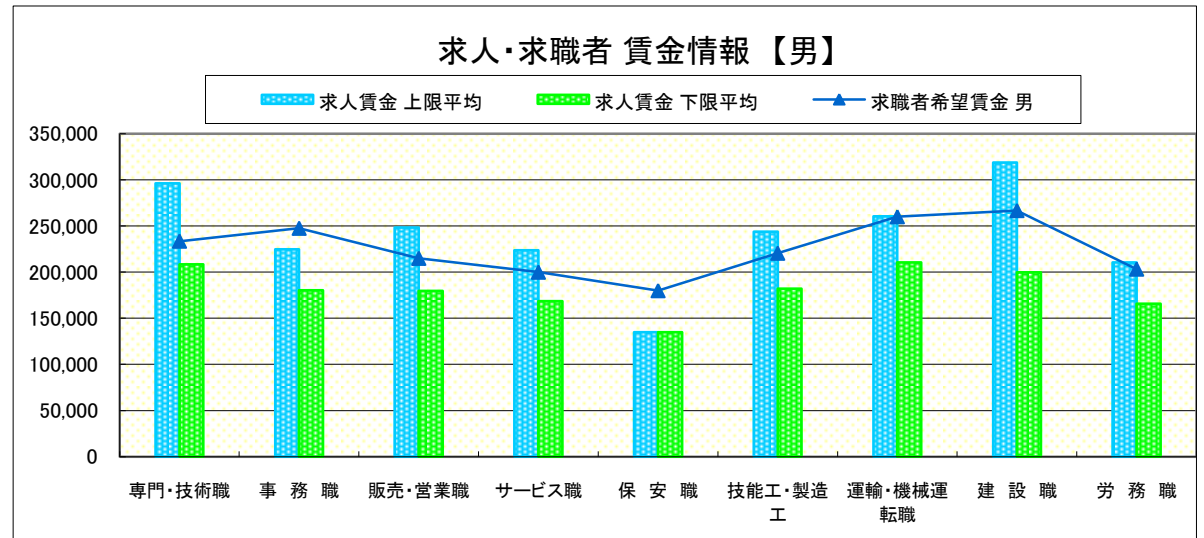
求人賃金・求職者希望賃金情報(常用)

(単位:円)

	職業別	求人賃金		求職者希望賃金	
		上限平均	下限平均	男	女
	専門・技術職	296,144	208,537	233,571	188,889
	事務職	224,712	180,267	247,500	179,318
	販売・営業職	248,351	179,781	215,000	168,000
	サービス職	223,860	168,438	200,000	182,500
	保安職	135,000	135,000	180,000	-
	技能工・製造工	243,957	182,199	220,526	161,000
	運輸・機械運転職	260,496	210,667	260,000	-
	建設職	318,674	199,811	266,667	-
	労務職	210,502	165,888	203,333	150,000
	合計	254,708	187,404	224,690	175,981

* 求人賃金・求職者希望賃金は、ハローワークシステム(職業紹介)新規求人・新規求職から抽出。

* 求人賃金については、男女不問である。



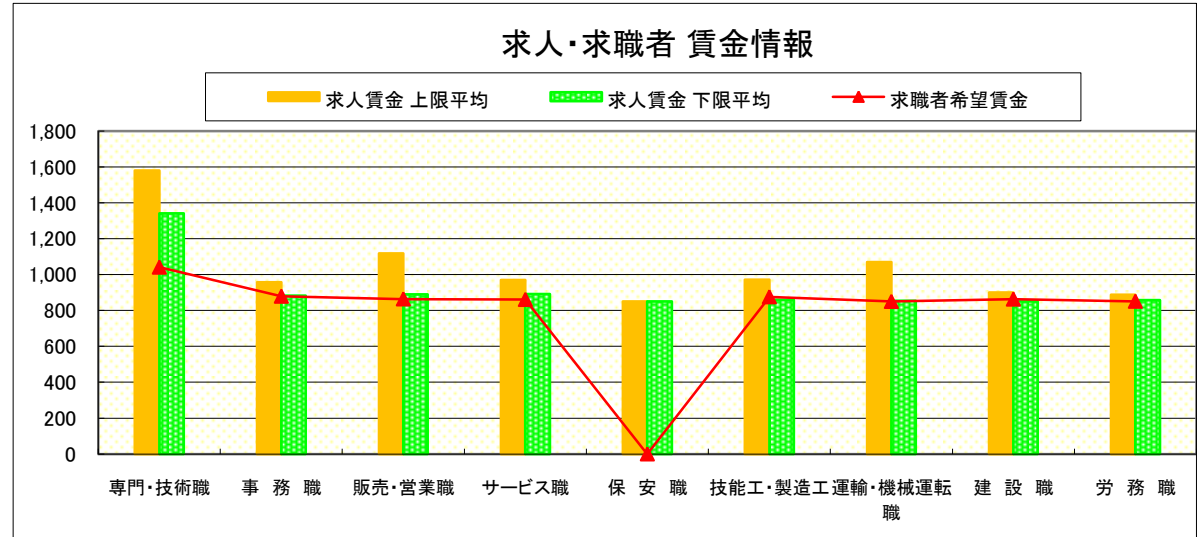
求人・求職者 賃金情報(パートタイム)【10月】

足 利

求人賃金・求職者希望賃金情報(常用)

(単位:円)

		求人賃金		求職者希望賃金
		上限平均	下限平均	
職 業 別	専門・技術職	1,581	1,342	1,041
	事務職	957	882	879
	販売・営業職	1,119	890	864
	サービス職	971	892	861
	保安職	850	850	-
	技能工・製造工	972	859	876
	運輸・機械運転職	1,070	855	850
	建設職	900	850	863
	労務職	889	857	851
	合 計	1,065	950	879



* 求人賃金・求職者希望賃金は、ハローワークシステム(職業紹介)新規求人・新規求職から抽出。

求人・求職者 賃金情報(フルタイム) 【10月】

真 岡

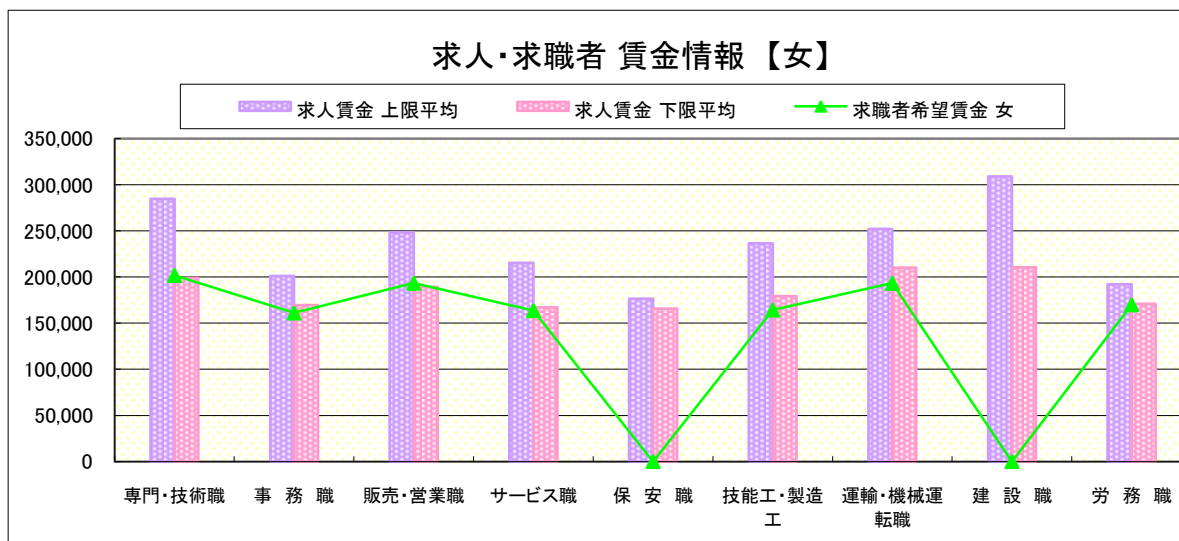
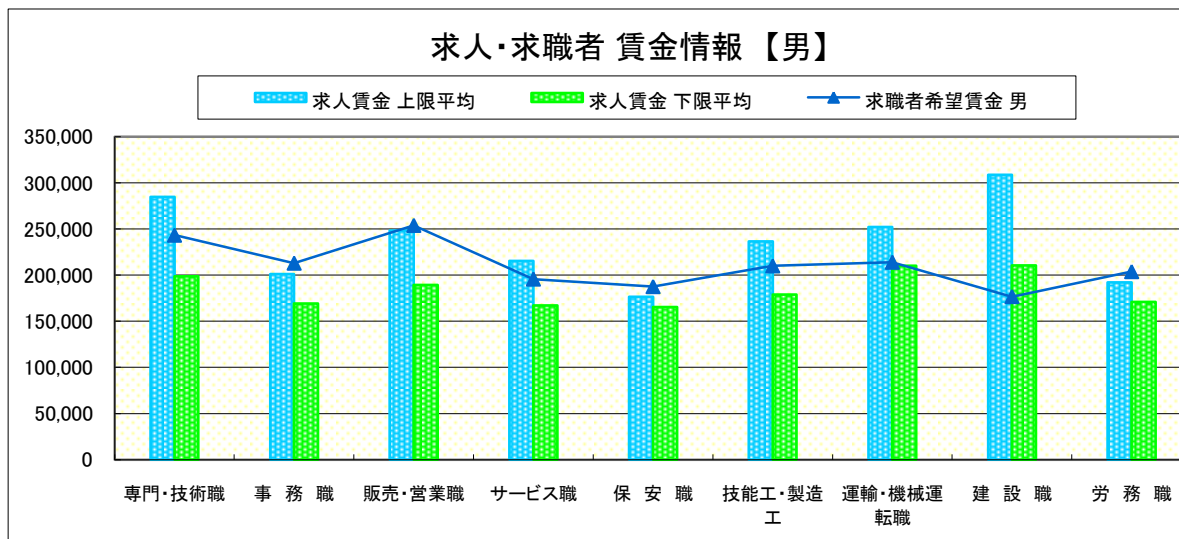
求人賃金・求職者希望賃金情報(常用)

(単位:円)

		求人賃金		求職者希望賃金	
		上限平均	下限平均	男	女
職 業 別	専門・技術職	284,699	198,614	243,333	201,905
	事務職	201,283	169,365	212,941	161,111
	販売・営業職	248,408	189,208	254,000	193,333
	サービス職	215,306	167,229	195,714	163,636
	保安職	176,400	165,550	187,500	-
	技能工・製造工	236,467	179,105	210,000	164,286
	運輸・機械運転職	252,278	210,178	214,000	193,333
	建設職	308,876	210,357	176,667	-
	労務職	191,985	171,044	203,750	170,000
	合計	243,304	185,629	209,405	171,818

* 求人賃金・求職者希望賃金は、ハローワークシステム(職業紹介)新規求人・新規求職から抽出。

* 求人賃金については、男女不問である。



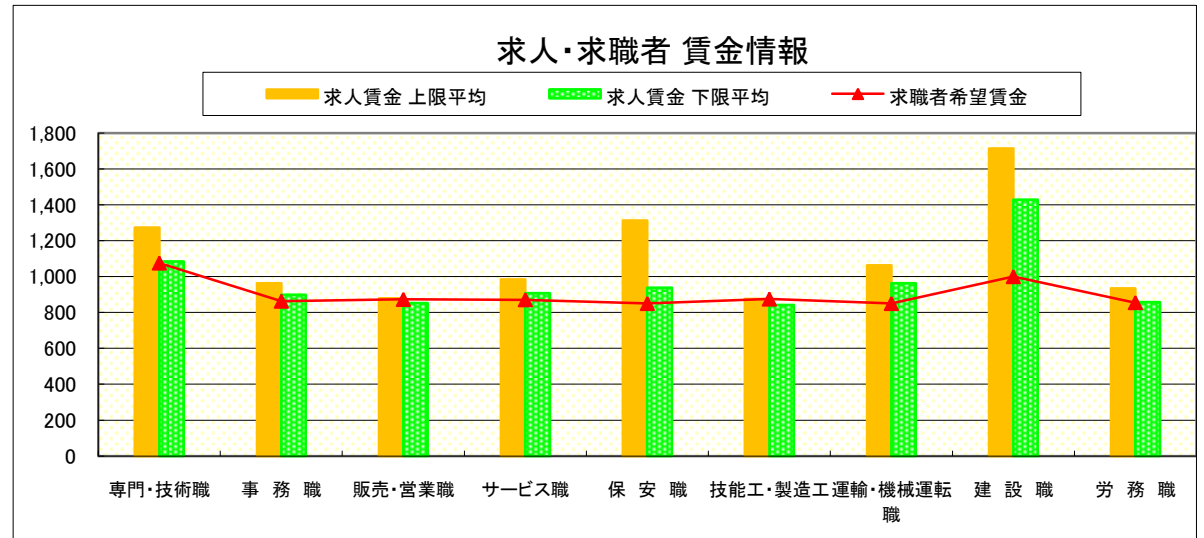
求人・求職者 賃金情報(パートタイム)【10月】

真 岡

求人賃金・求職者希望賃金情報(常用)

(単位:円)

		求人賃金		求職者希望賃金
		上限平均	下限平均	
職 業 別	専門・技術職	1,274	1,084	1,076
	事務職	963	899	863
	販売・営業職	880	852	873
	サービス職	985	908	871
	保安職	1,312	938	850
	技能工・製造工	876	842	875
	運輸・機械運転職	1,063	963	850
	建設職	1,714	1,428	1,000
	労務職	935	857	855
	合 計	996	913	869



* 求人賃金・求職者希望賃金は、ハローワークシステム(職業紹介)新規求人・新規求職から抽出。

求人・求職者 賃金情報(フルタイム) 【10月】

矢板

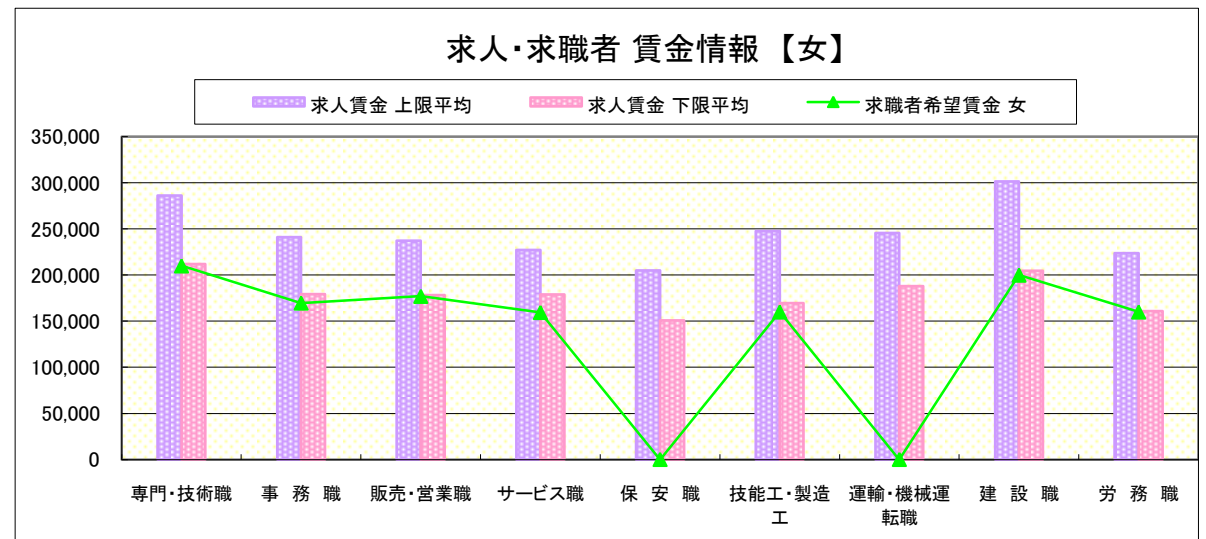
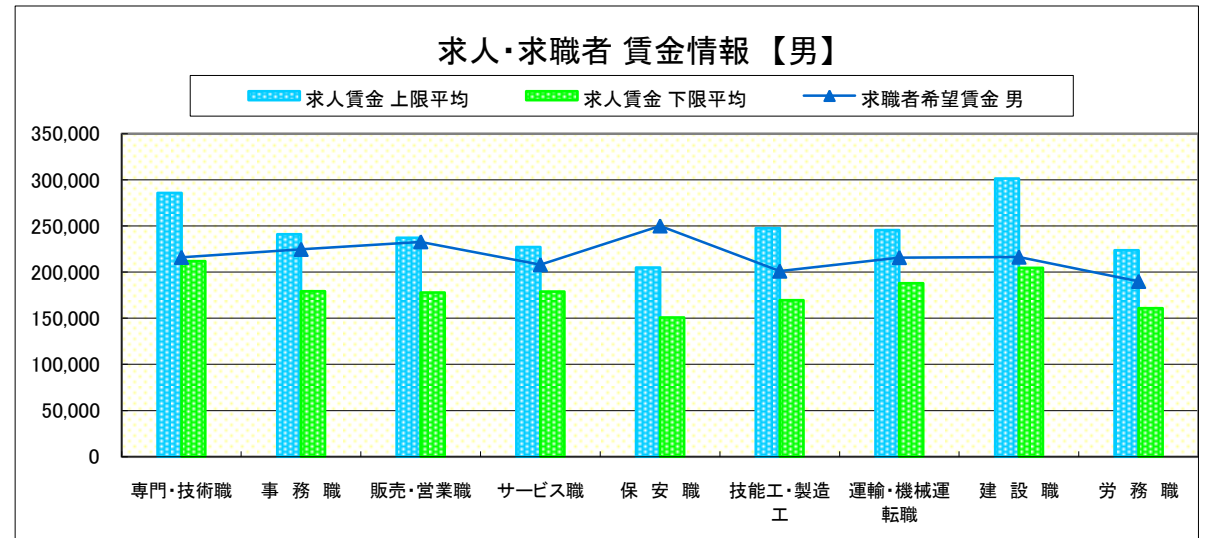
求人賃金・求職者希望賃金情報(常用)

(単位:円)

		求人賃金		求職者希望賃金	
		上限平均	下限平均	男	女
職業別	専門・技術職	285,976	211,889	216,000	210,000
	事務職	241,124	179,353	224,667	169,697
	販売・営業職	237,363	178,061	232,857	177,000
	サービス職	227,077	178,777	208,065	159,474
	保安職	204,800	150,850	250,000	-
	技能工・製造工	247,501	169,477	201,111	160,000
	運輸・機械運転職	245,676	187,916	215,789	-
	建設職	301,443	204,600	216,250	200,000
	労務職	223,667	160,833	190,000	160,000
	合計	253,481	184,605	210,674	169,592

* 求人賃金・求職者希望賃金は、ハローワークシステム(職業紹介)新規求人・新規求職から抽出。

* 求人賃金については、男女不問である。



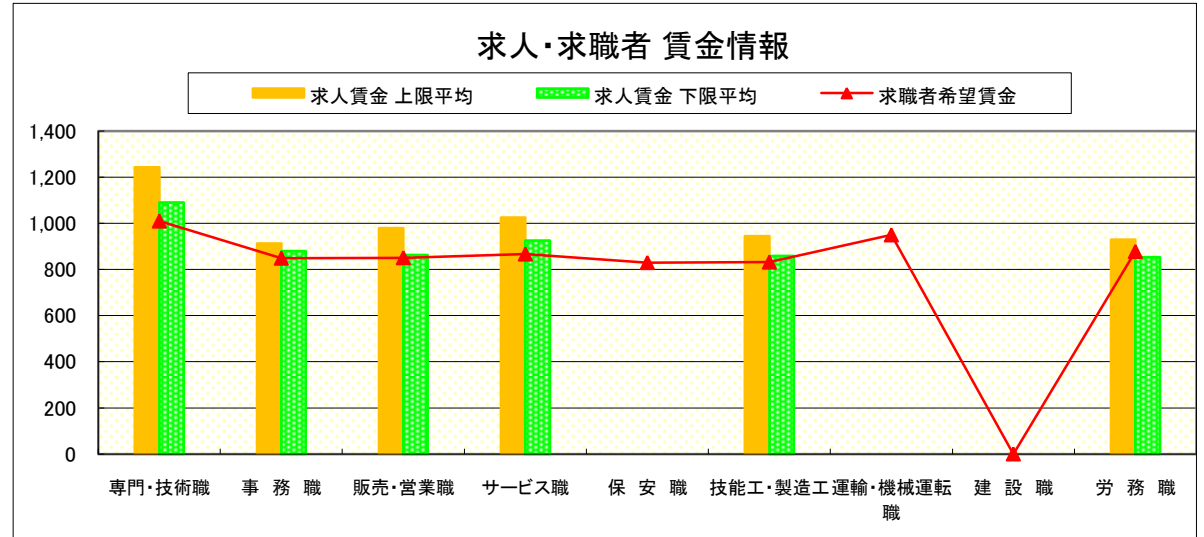
求人・求職者 賃金情報(パートタイム)【10月】

矢板

求人賃金・求職者希望賃金情報(常用)

(単位:円)

	職業別	求人賃金		求職者希望賃金
		上限平均	下限平均	
	専門・技術職	1,243	1,090	1,010
	事務職	913	879	849
	販売・営業職	979	863	851
	サービス職	1,025	926	867
	保安職	-	-	830
	技能工・製造工	945	859	832
	運輸・機械運転職	-	-	950
	建設職	-	-	-
	労務職	929	853	878
	合計	1,008	912	871



* 求人賃金・求職者希望賃金は、ハローワークシステム(職業紹介)新規求人・新規求職から抽出。

求人・求職者 賃金情報(フルタイム) 【10月】

大田原

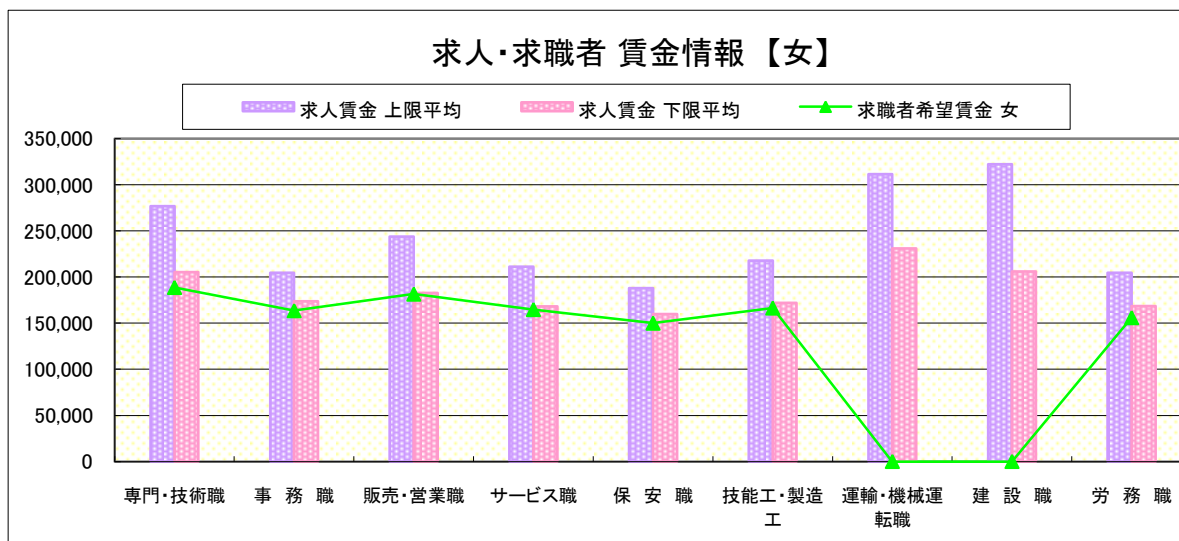
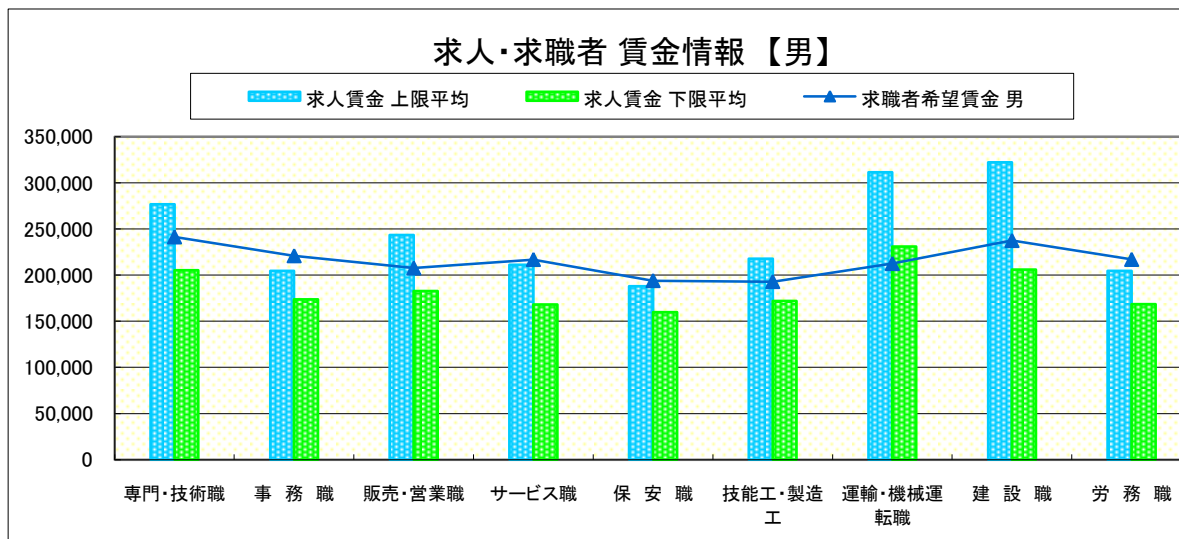
求人賃金・求職者希望賃金情報(常用)

(単位:円)

		求人賃金		求職者希望賃金	
		上限平均	下限平均	男	女
職業別	専門・技術職	276,740	205,224	241,429	188,750
	事務職	204,713	173,746	220,952	163,553
	販売・営業職	243,624	182,583	207,647	181,538
	サービス職	211,043	168,297	216,923	164,783
	保安職	187,873	159,833	194,000	150,000
	技能工・製造工	217,870	172,014	192,941	166,444
	運輸・機械運転職	311,524	230,976	212,500	-
	建設職	322,260	205,860	237,500	-
	労務職	204,478	168,618	217,000	156,000
	合計	246,726	188,235	210,209	167,978

* 求人賃金・求職者希望賃金は、ハローワークシステム(職業紹介)新規求人・新規求職から抽出。

* 求人賃金については、男女不問である。



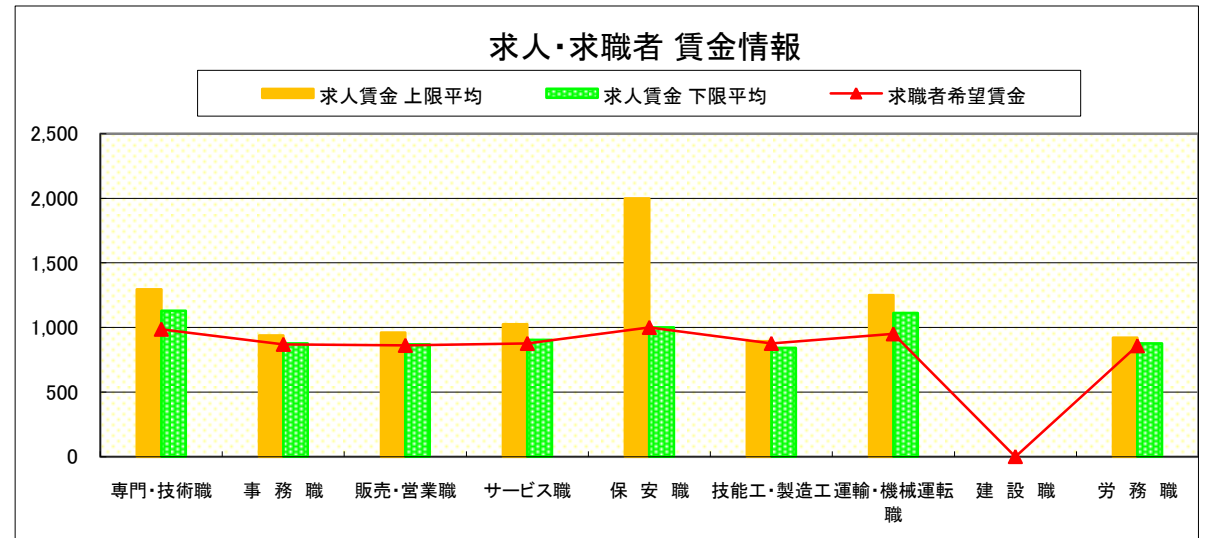
求人・求職者 賃金情報(パートタイム)【10月】

大田原

求人賃金・求職者希望賃金情報(常用)

(単位:円)

職業別	求人賃金	求人賃金		求職者希望賃金
		上限平均	下限平均	
専門・技術職	1,295	1,129	986	
事務職	939	876	869	
販売・営業職	962	868	861	
サービス職	1,025	905	876	
保安職	2,000	1,000	1,000	
技能工・製造工	895	843	876	
運輸・機械運転職	1,251	1,111	950	
建設職	-	-	-	
労務職	920	877	858	
合計	1,027	925	886	



* 求人賃金・求職者希望賃金は、ハローワークシステム(職業紹介)新規求人・新規求職から抽出。

求人・求職者 賃金情報(フルタイム) 【10月】

小 山

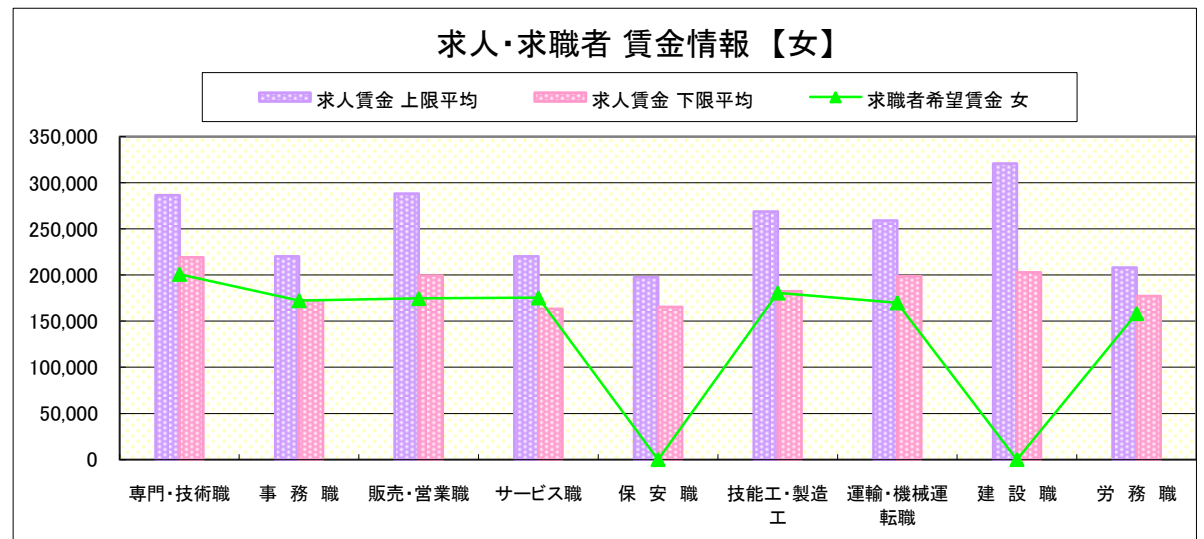
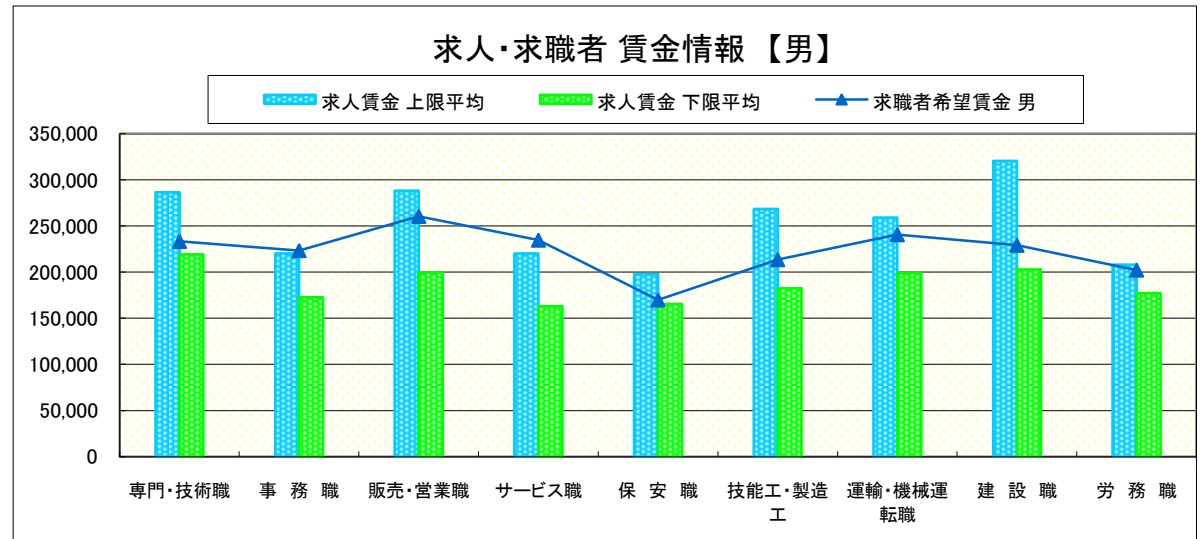
求人賃金・求職者希望賃金情報(常用)

(単位:円)

	職業別	求人賃金		求職者希望賃金	
		上限平均	下限平均	男	女
	専門・技術職	286,476	219,080	233,333	200,930
	事務職	220,227	172,703	223,421	172,342
	販売・営業職	288,254	199,460	260,500	174,615
	サービス職	220,311	163,143	234,762	175,333
	保安職	197,703	165,522	170,000	-
	技能工・製造工	268,622	182,462	213,627	180,625
	運輸・機械運転職	259,063	198,661	240,638	170,000
	建設職	320,647	202,927	229,231	-
	労務職	208,220	177,214	202,340	158,333
	合計	261,367	193,598	223,152	177,791

* 求人賃金・求職者希望賃金は、ハローワークシステム(職業紹介)新規求人・新規求職から抽出。

* 求人賃金については、男女不問である。



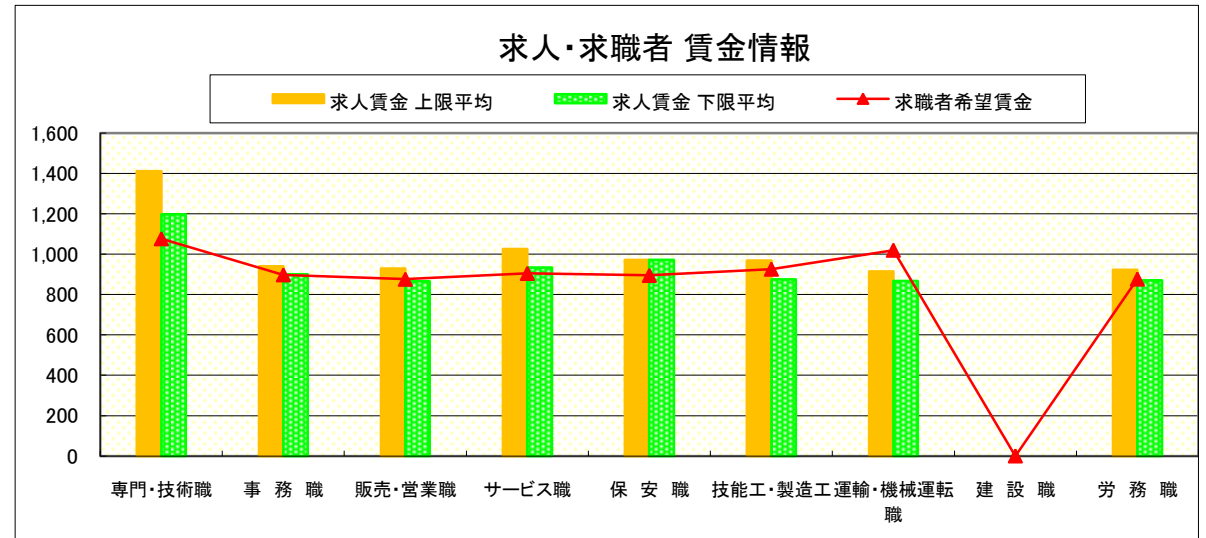
求人・求職者 賃金情報(パートタイム)【10月】

小 山

求人賃金・求職者希望賃金情報(常用)

(単位:円)

	職業別	求人賃金		求職者希望賃金
		上限平均	下限平均	
	専門・技術職	1,411	1,197	1,077
	事務職	940	901	898
	販売・営業職	929	865	876
	サービス職	1,026	933	905
	保安職	972	972	895
	技能工・製造工	969	875	926
	運輸・機械運転職	914	867	1,020
	建設職	-	-	-
	労務職	923	871	877
	合計	1,039	945	915



* 求人賃金・求職者希望賃金は、ハローワークシステム(職業紹介)新規求人・新規求職から抽出。

求人・求職者 賃金情報(フルタイム)【10月】

日 光

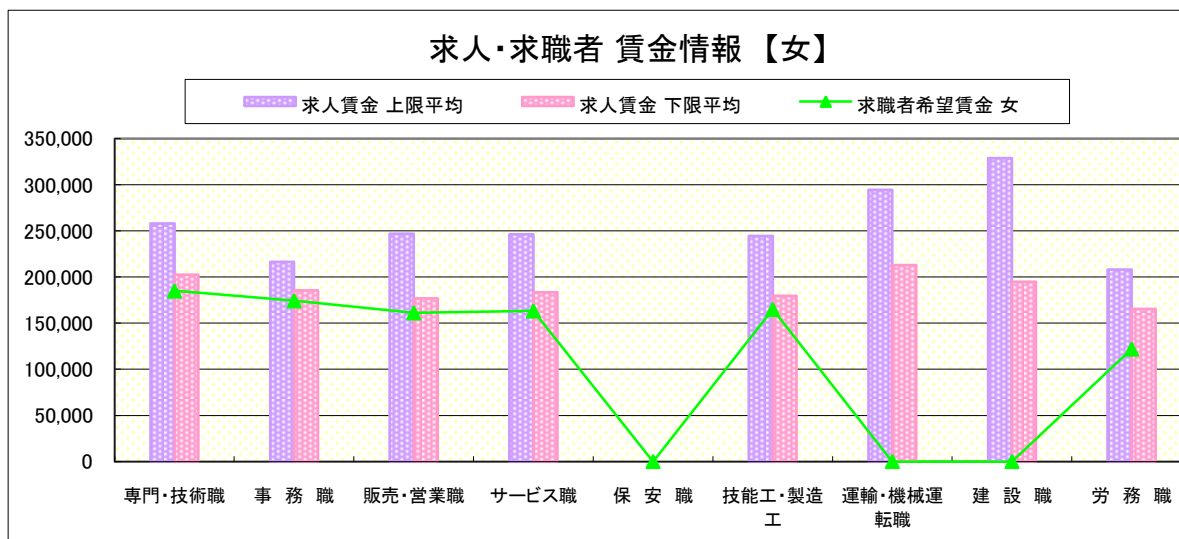
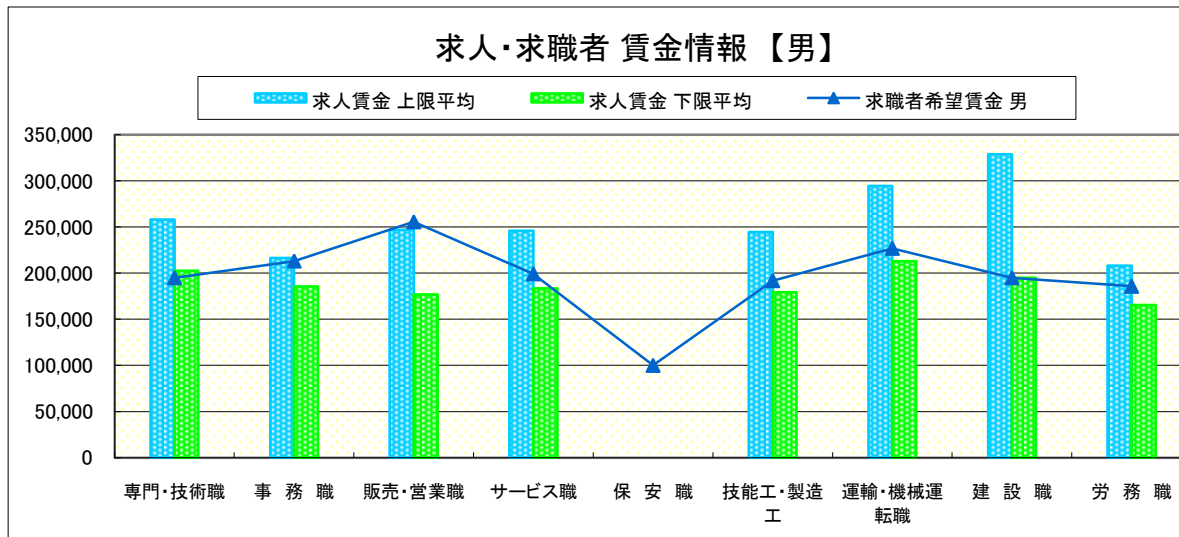
求人賃金・求職者希望賃金情報(常用)

(単位:円)

	職業別	求人賃金		求職者希望賃金	
		上限平均	下限平均	男	女
	専門・技術職	258,178	202,531	195,000	185,000
	事務職	216,306	185,406	213,077	174,324
	販売・営業職	246,888	176,720	255,556	161,250
	サービス職	246,051	183,552	199,167	163,333
	保安職	-	-	100,000	-
	技能工・製造工	244,403	179,442	191,818	165,000
	運輸・機械運転職	294,544	213,019	226,875	-
	建設職	328,825	194,900	195,000	-
	労務職	208,217	165,346	185,714	122,000
	合計	249,131	186,947	205,229	169,012

* 求人賃金・求職者希望賃金は、ハローワークシステム(職業紹介)新規求人・新規求職から抽出。

* 求人賃金については、男女不問である。



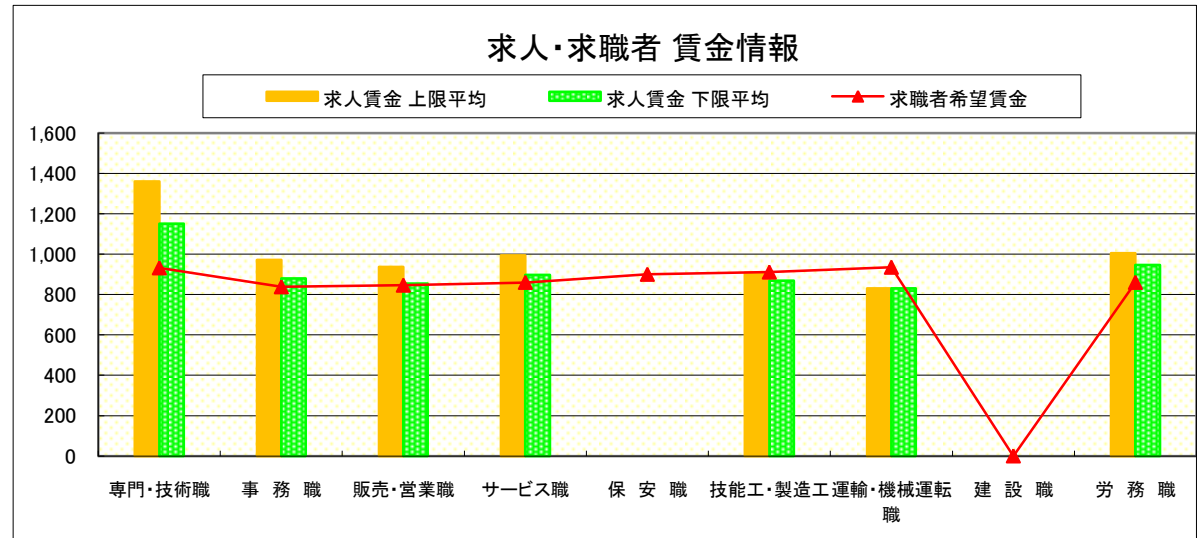
求人・求職者 賃金情報(パートタイム)【10月】

日 光

求人賃金・求職者希望賃金情報(常用)

(単位:円)

職業別		求人賃金		求職者希望賃金
		上限平均	下限平均	
職 業 別	専門・技術職	1,360	1,151	932
	事務職	972	880	838
	販売・営業職	937	854	846
	サービス職	994	897	860
	保安職	-	-	900
	技能工・製造工	909	868	911
	運輸・機械運転職	830	830	935
	建設職	-	-	-
	労務職	1,005	946	860
	合計	1,019	926	875



* 求人賃金・求職者希望賃金は、ハローワークシステム(職業紹介)新規求人・新規求職から抽出。

求人・求職者 賃金情報(フルタイム)【10月】

黒 磯

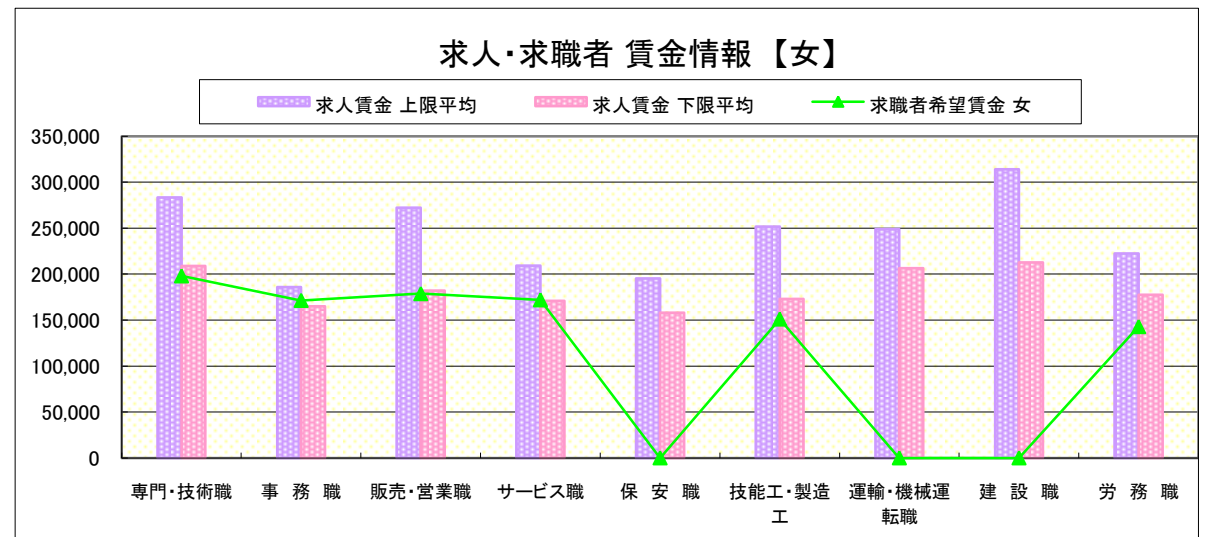
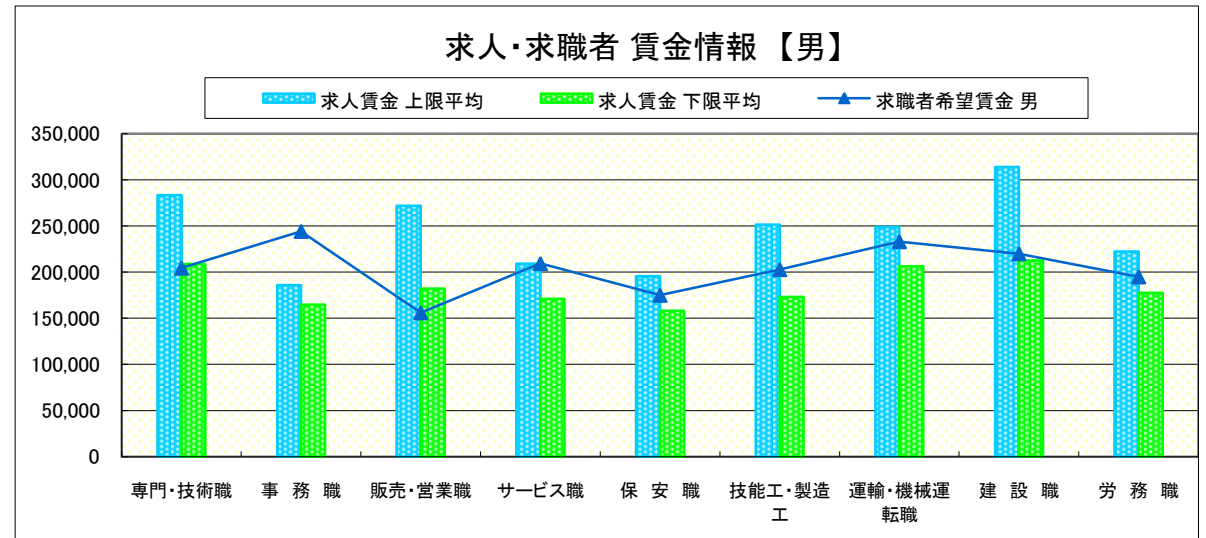
求人賃金・求職者希望賃金情報(常用)

(単位:円)

		求人賃金		求職者希望賃金	
		上限平均	下限平均	男	女
職 業 別	専門・技術職	283,257	208,857	204,444	198,095
	事務職	185,717	164,862	244,286	171,389
	販売・営業職	272,060	181,939	156,000	178,750
	サービス職	209,115	170,855	209,375	172,000
	保安職	195,428	158,028	175,000	-
	技能工・製造工	251,531	172,866	202,903	151,111
	運輸・機械運転職	248,901	206,401	233,125	-
	建設職	313,881	212,593	220,000	-
	労務職	222,261	177,615	195,000	142,857
	合計	242,537	184,459	212,769	172,946

* 求人賃金・求職者希望賃金は、ハローワークシステム(職業紹介)新規求人・新規求職から抽出。

* 求人賃金については、男女不問である。



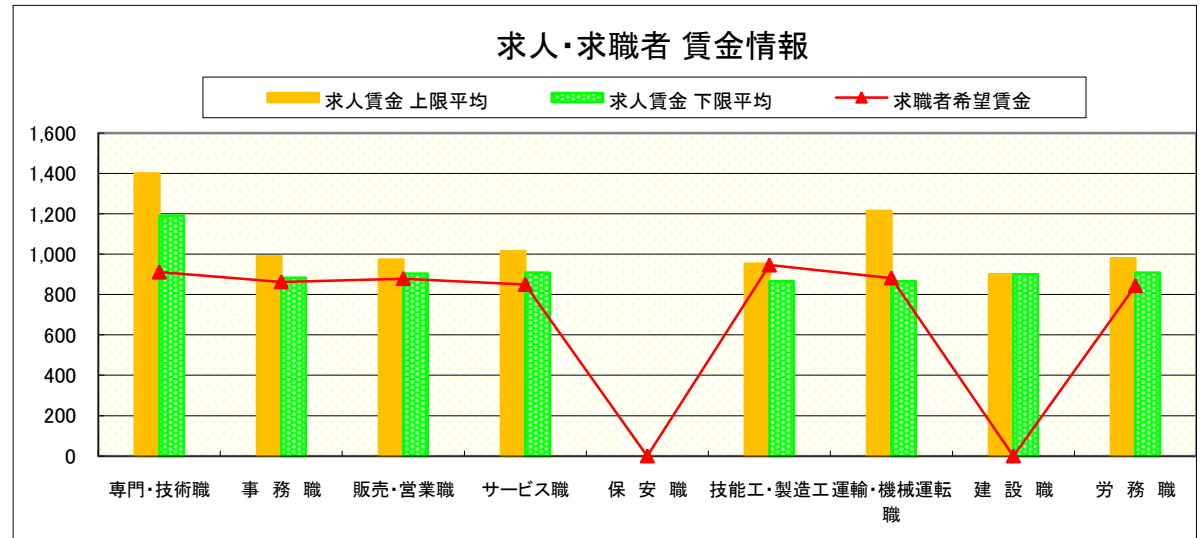
求人・求職者 賃金情報(パートタイム)【10月】

黒 磯

求人賃金・求職者希望賃金情報(常用)

(単位:円)

職業別		求人賃金		求職者希望賃金
		上限平均	下限平均	
職業別	専門・技術職	1,400	1,190	911
	事務職	990	883	863
	販売・営業職	974	903	879
	サービス職	1,014	909	850
	保安職	-	-	-
	技能工・製造工	953	866	946
	運輸・機械運転職	1,215	865	882
	建設職	900	900	-
	労務職	980	909	844
	合計	1,030	928	866



* 求人賃金・求職者希望賃金は、ハローワークシステム(職業紹介)新規求人・新規求職から抽出。