

求人・求職者 賃金情報(フルタイム) 【9月】

局 計

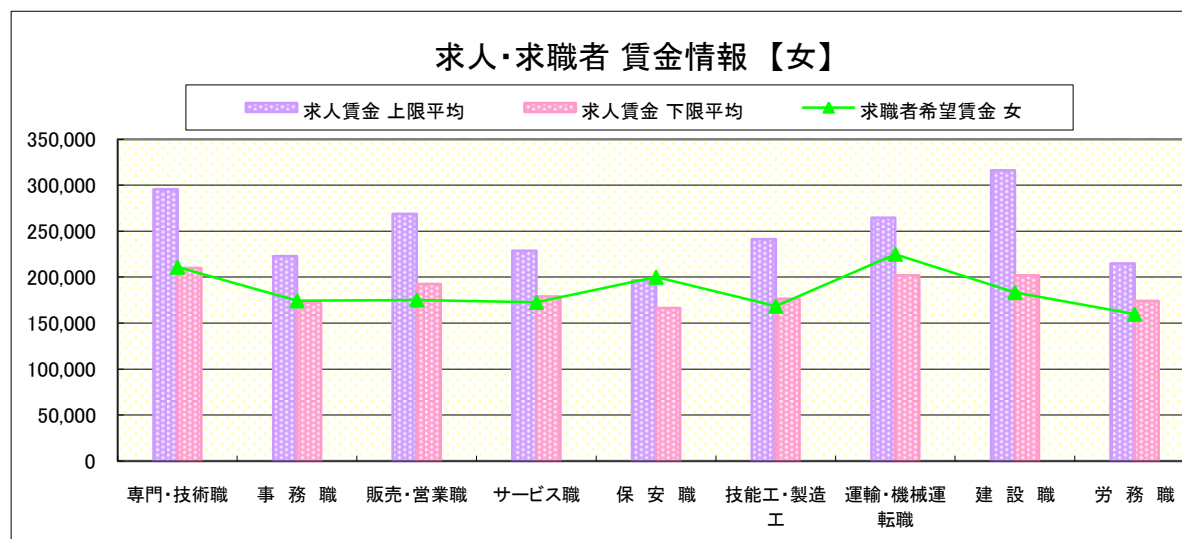
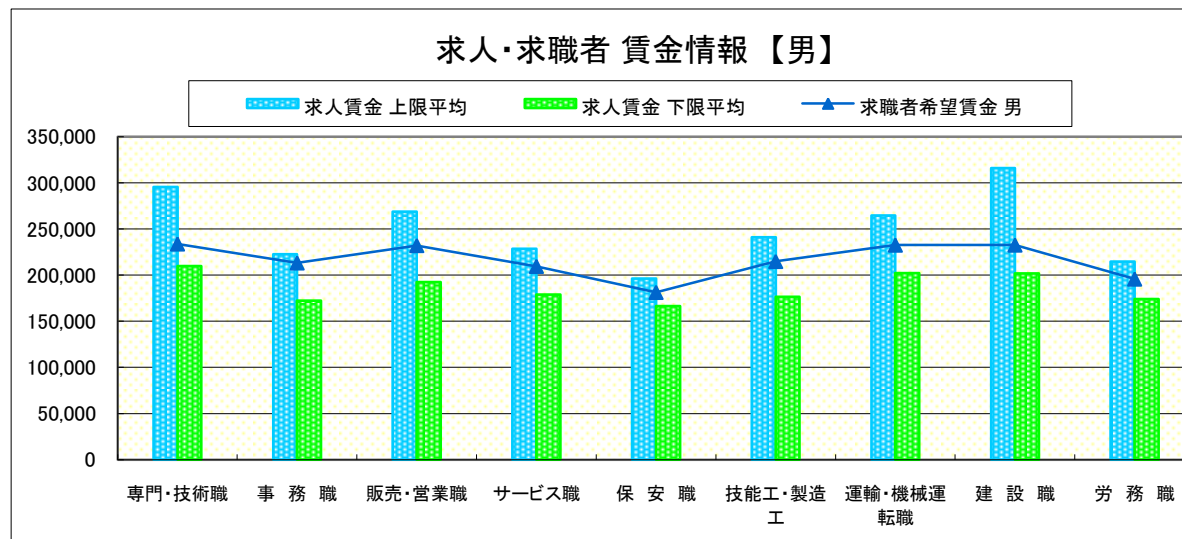
求人賃金・求職者希望賃金情報(常用)

(単位:円)

		求人賃金		求職者希望賃金	
		上限平均	下限平均	男	女
職 業 別	専門・技術職	295,408	209,756	233,849	210,806
	事務職	222,633	172,505	213,307	174,303
	販売・営業職	268,742	192,504	232,129	175,229
	サービス職	228,614	178,762	209,602	172,589
	保安職	196,312	166,341	181,429	200,000
	技能工・製造工	241,119	176,356	214,884	168,589
	運輸・機械運転職	264,526	202,020	232,600	225,000
	建設職	316,142	201,988	232,647	183,333
	労務職	214,628	174,182	195,849	159,767
	合計	256,238	188,715	218,665	177,852

* 求人賃金・求職者希望賃金は、ハローワークシステム(職業紹介)新規求人・新規求職から抽出。

* 求人賃金については、男女不問である。



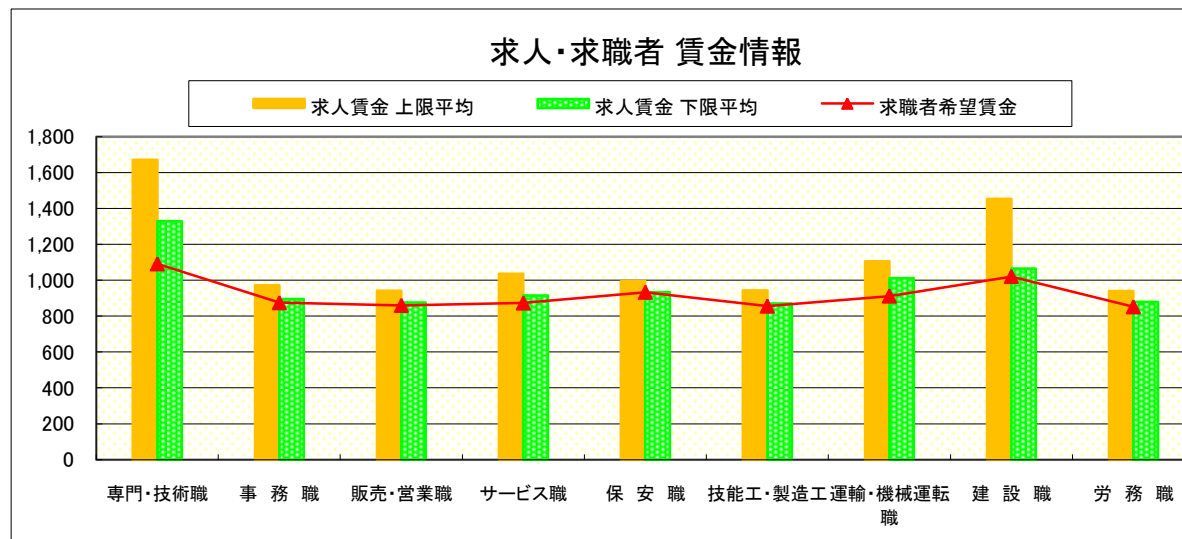
求人・求職者 賃金情報(パートタイム)【9月】

局 計

求人賃金・求職者希望賃金情報(常用)

(単位:円)

	職業別	求人賃金		求職者希望賃金
		上限平均	下限平均	
	専門・技術職	1,672	1,329	1,091
	事務職	972	896	875
	販売・営業職	942	876	860
	サービス職	1,037	914	873
	保安職	995	933	933
	技能工・製造工	944	871	856
	運輸・機械運転職	1,106	1,011	912
	建設職	1,453	1,064	1,021
	労務職	939	880	852
	合計	1,123	983	890



* 求人賃金・求職者希望賃金は、ハローワークシステム(職業紹介)新規求人・新規求職から抽出。

求人・求職者 賃金情報(フルタイム) 【9月】

県央1地区 《宇都宮・鹿沼・日光》

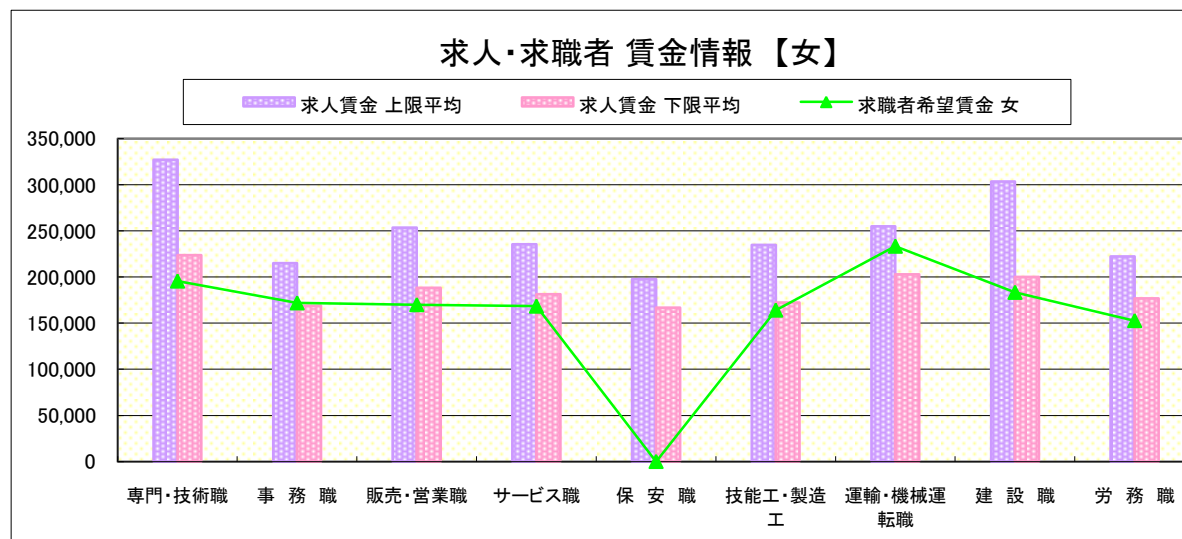
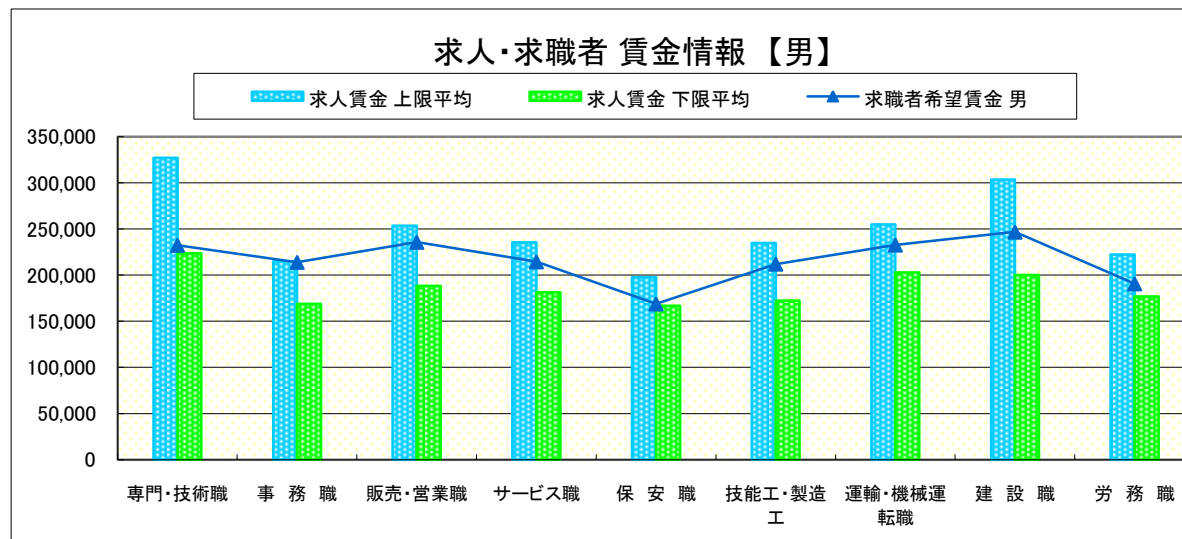
求人賃金・求職者希望賃金情報(常用)

(単位:円)

		求人賃金		求職者希望賃金	
		上限平均	下限平均	男	女
職業別	専門・技術職	327,059	223,783	232,538	195,548
	事務職	214,853	169,007	214,000	171,932
	販売・営業職	253,504	188,384	235,779	169,972
	サービス職	235,426	181,209	214,524	168,333
	保安職	197,703	166,744	168,750	-
	技能工・製造工	234,839	172,454	212,044	164,055
	運輸・機械運転職	255,023	202,754	232,775	233,333
	建設職	303,602	200,101	246,815	183,333
	労務職	222,211	176,870	190,623	152,694
	合計	257,528	190,180	218,237	172,309

* 求人賃金・求職者希望賃金は、ハローワークシステム(職業紹介)新規求人・新規求職から抽出。

* 求人賃金については、男女不問である。



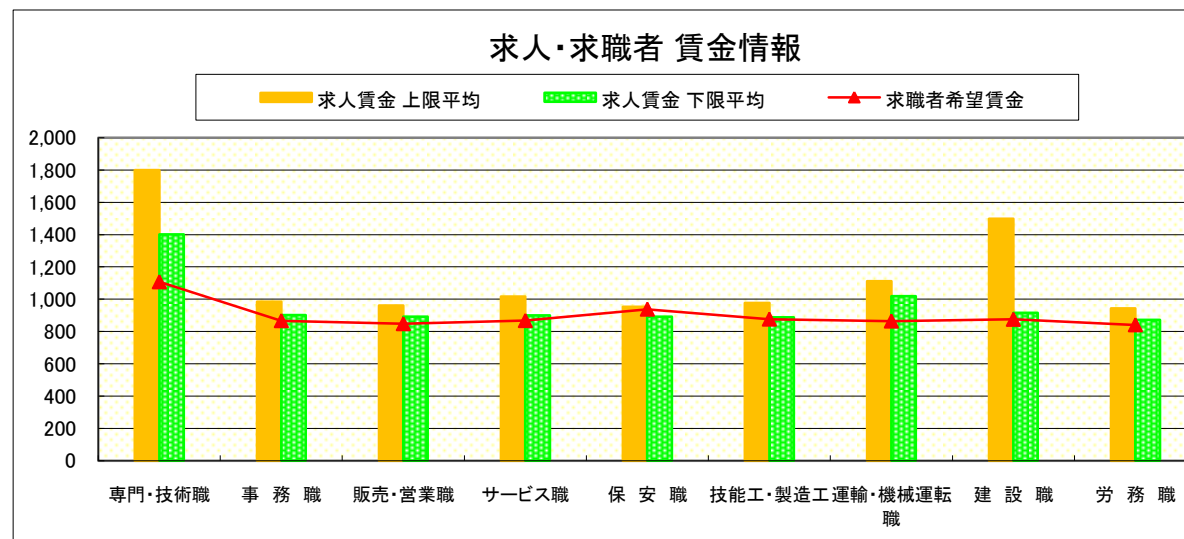
求人・求職者 賃金情報(パートタイム)【9月】

県央1地区 《宇都宮・鹿沼・日光》

求人賃金・求職者希望賃金情報(常用)

(単位:円)

職業別	求人賃金	求人賃金		求職者希望賃金
		上限平均	下限平均	
専門・技術職	1,800	1,401	1,107	
事務職	984	901	867	
販売・営業職	962	892	848	
サービス職	1,017	900	867	
保安職	953	891	938	
技能工・製造工	978	888	876	
運輸・機械運転職	1,112	1,019	864	
建設職	1,498	915	875	
労務職	943	872	841	
合計	1,086	954	884	



* 求人賃金・求職者希望賃金は、ハローワークシステム(職業紹介)新規求人・新規求職から抽出。

求人・求職者 賃金情報(フルタイム)【9月】

県央2地区 《宇都宮・真岡》

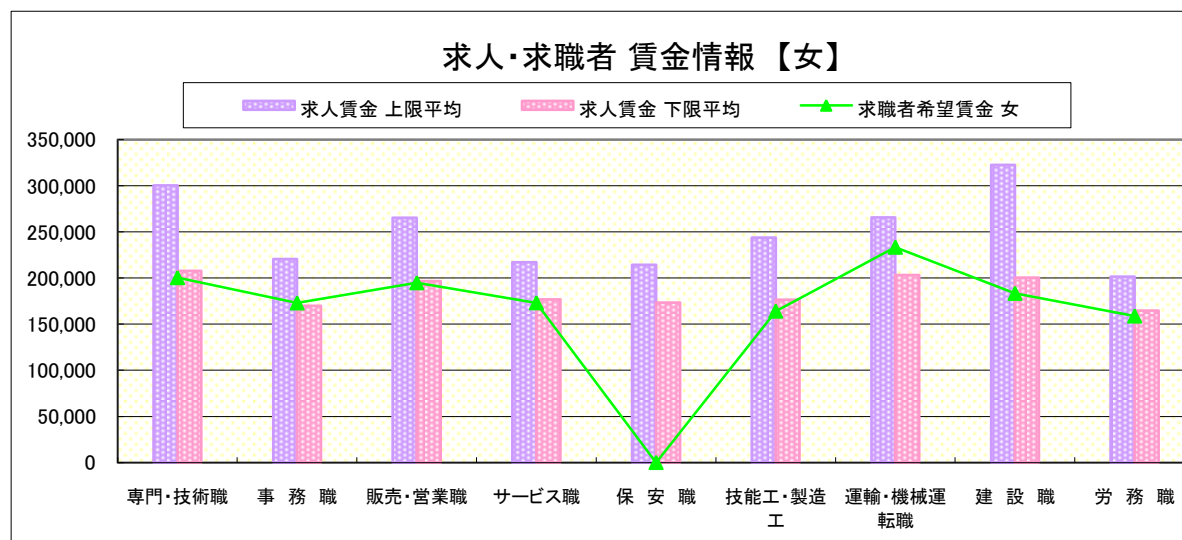
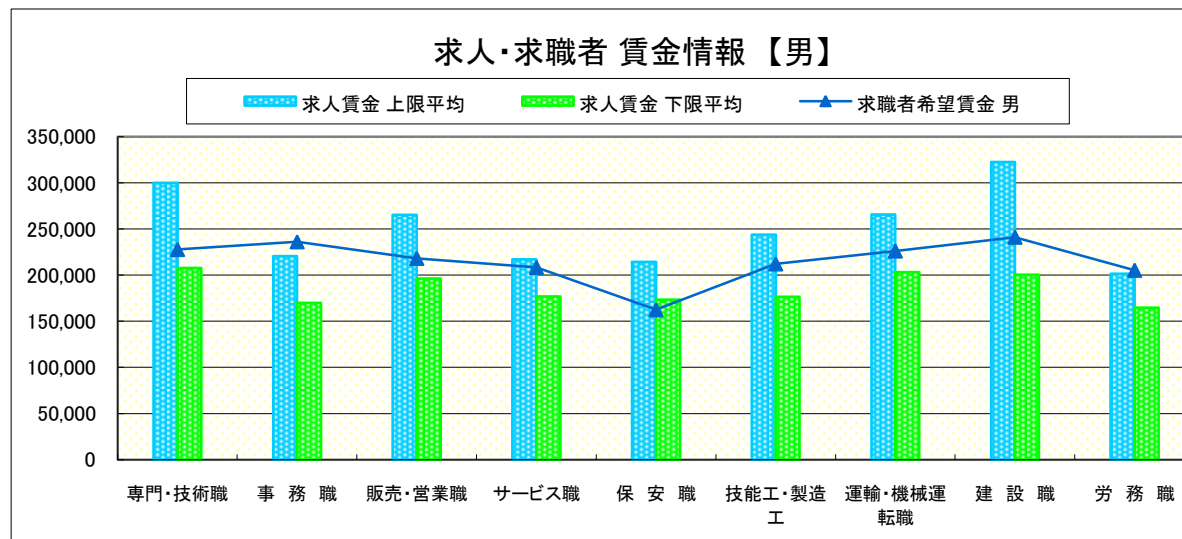
求人賃金・求職者希望賃金情報(常用)

(単位:円)

		求人賃金		求職者希望賃金	
		上限平均	下限平均	男	女
職業別	専門・技術職	300,200	207,578	227,866	200,333
	事務職	220,470	169,832	236,250	172,982
	販売・営業職	265,185	196,445	218,225	194,815
	サービス職	217,160	176,839	208,453	173,111
	保安職	214,203	173,294	162,500	-
	技能工・製造工	243,769	176,632	212,234	164,031
	運輸・機械運転職	265,769	203,127	226,242	233,333
	建設職	322,669	200,462	241,222	183,333
	労務職	201,350	164,819	205,367	158,712
	合計	255,896	187,867	217,547	175,736

* 求人賃金・求職者希望賃金は、ハローワークシステム(職業紹介)新規求人・新規求職から抽出。

* 求人賃金については、男女不問である。



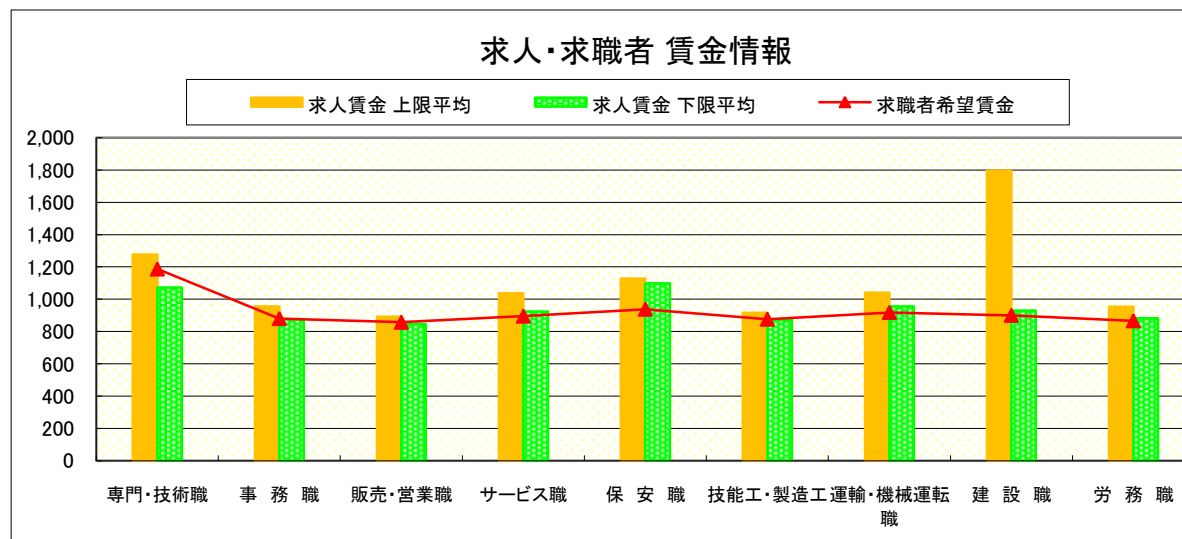
求人・求職者 賃金情報(パートタイム)【9月】

県央2地区 《宇都宮・真岡》

求人賃金・求職者希望賃金情報(常用)

(単位:円)

職業別	求人賃金	求人賃金		求職者希望賃金
		上限平均	下限平均	
専門・技術職	1,277	1,073	1,187	
事務職	955	877	880	
販売・営業職	892	846	857	
サービス職	1,037	923	895	
保安職	1,128	1,097	938	
技能工・製造工	915	871	876	
運輸・機械運転職	1,040	956	918	
建設職	1,795	929	900	
労務職	954	881	866	
合計	1,019	920	907	



* 求人賃金・求職者希望賃金は、ハローワークシステム(職業紹介)新規求人・新規求職から抽出。

求人・求職者 賃金情報(フルタイム) 【9月】

県央3地区 《宇都宮・那須烏山》

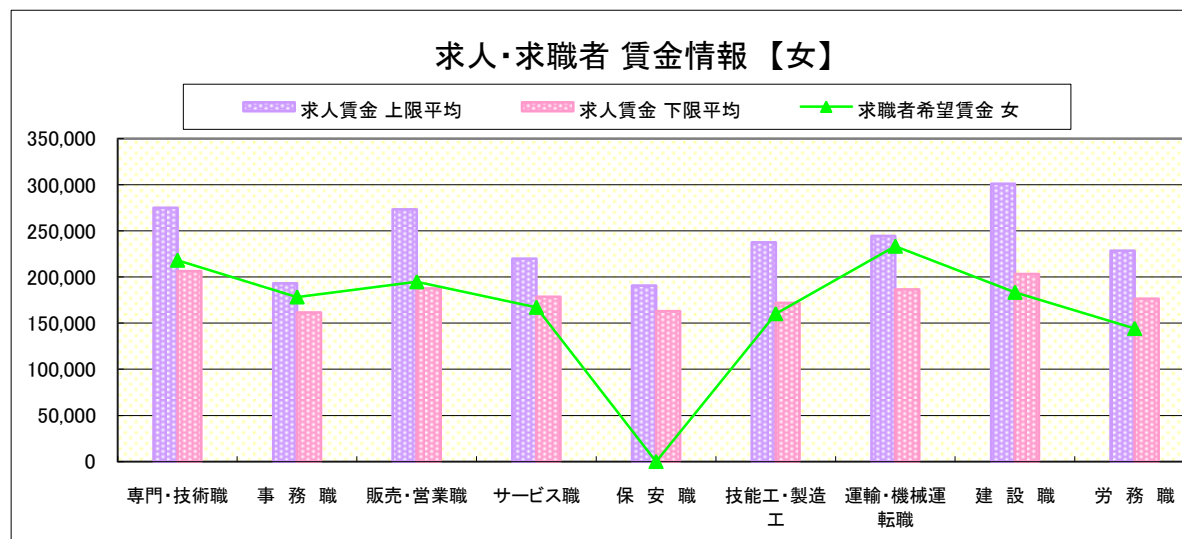
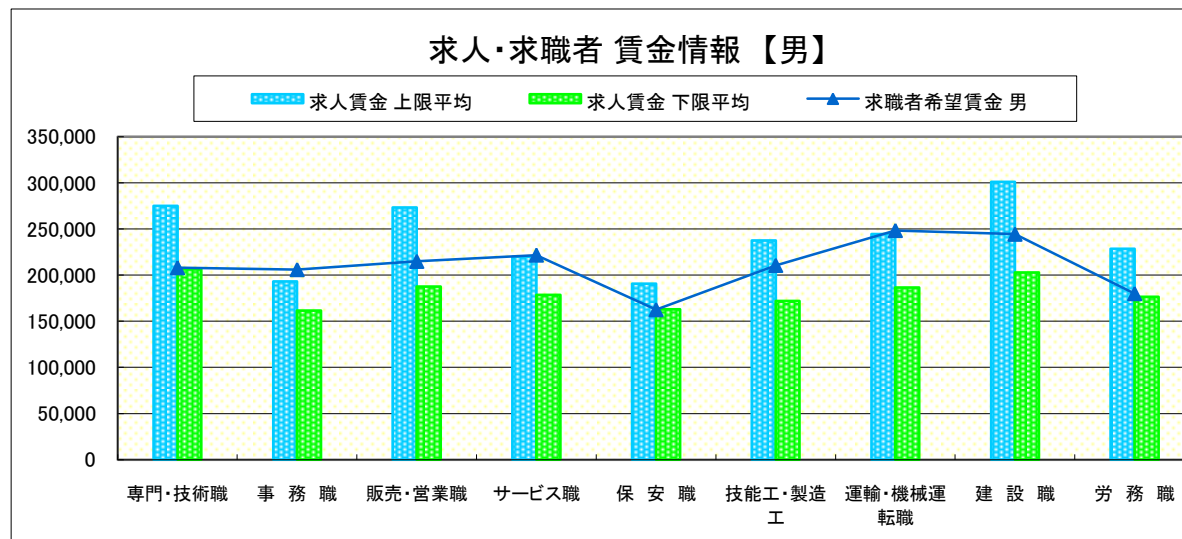
求人賃金・求職者希望賃金情報(常用)

(単位:円)

		求人賃金		求職者希望賃金	
		上限平均	下限平均	男	女
職業別	専門・技術職	275,071	206,312	208,093	218,145
	事務職	193,006	161,632	206,000	178,339
	販売・営業職	273,330	187,580	214,975	194,815
	サービス職	219,818	178,455	221,786	167,111
	保安職	190,806	162,988	162,500	-
	技能工・製造工	237,652	171,859	210,600	160,185
	運輸・機械運転職	244,601	186,446	248,496	233,333
	建設職	301,085	203,022	244,444	183,333
	労務職	228,664	176,557	179,959	144,167
	合計	248,160	186,250	211,644	174,745

* 求人賃金・求職者希望賃金は、ハローワークシステム(職業紹介)新規求人・新規求職から抽出。

* 求人賃金については、男女不問である。



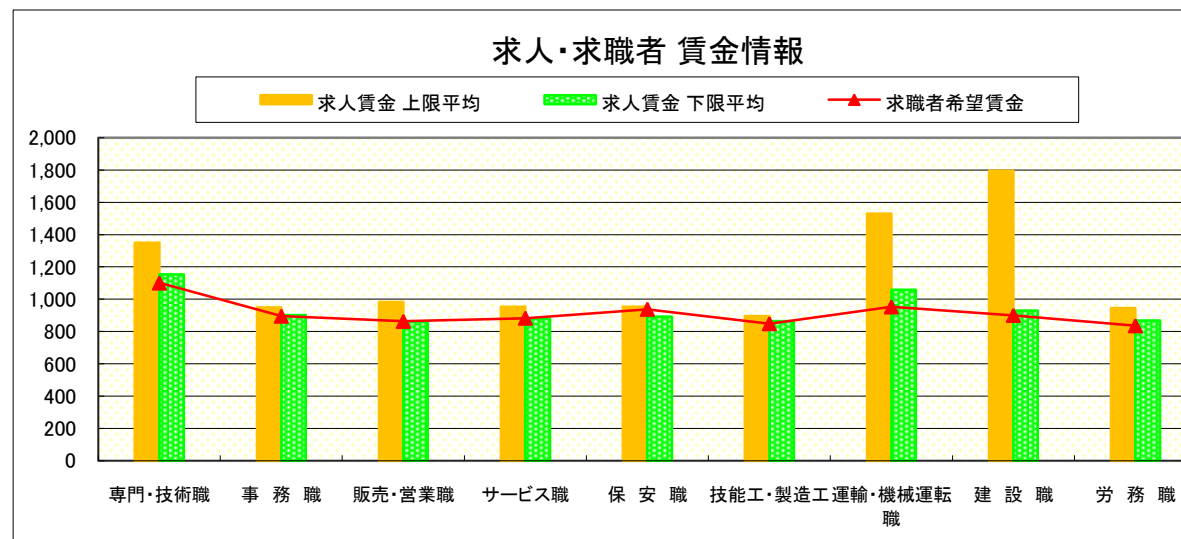
求人・求職者 賃金情報(パートタイム)【9月】

県央3地区 《宇都宮・那須烏山》

求人賃金・求職者希望賃金情報(常用)

(単位:円)

職業別	職種	求人賃金		求職者希望賃金
		上限平均	下限平均	
職業別	専門・技術職	1,350	1,153	1,101
	事務職	949	901	895
	販売・営業職	983	861	863
	サービス職	954	880	883
	保安職	953	891	938
	技能工・製造工	895	863	849
	運輸・機械運転職	1,530	1,059	953
	建設職	1,795	929	900
	労務職	946	869	836
	合計		1,027	929



* 求人賃金・求職者希望賃金は、ハローワークシステム(職業紹介)新規求人・新規求職から抽出。

求人・求職者 賃金情報(フルタイム) 【9月】

県南1地区 《小山・栃木》

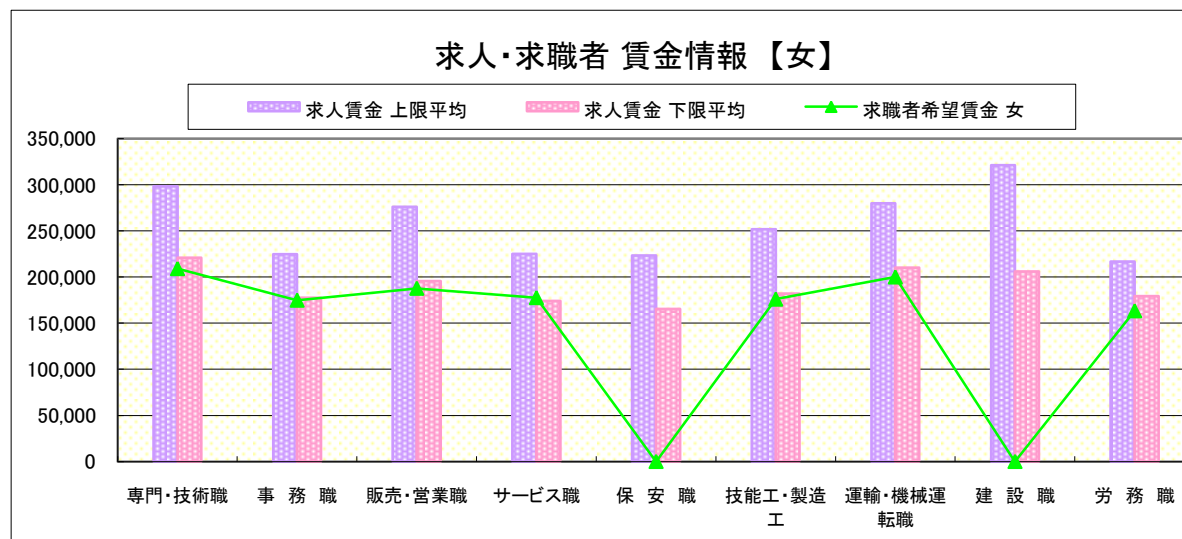
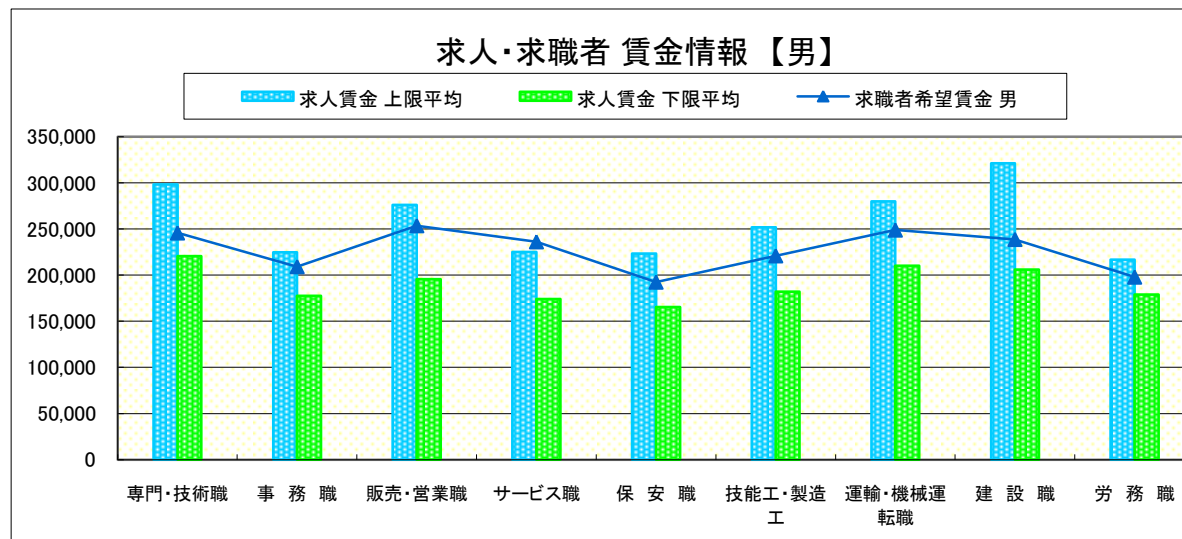
求人賃金・求職者希望賃金情報(常用)

(単位:円)

	求人賃金	求職者希望賃金			
		上限平均	下限平均	男	女
職業別	専門・技術職	298,224	220,741	245,769	209,063
	事務職	224,874	177,607	209,239	174,810
	販売・営業職	275,951	195,733	253,600	187,728
	サービス職	225,193	173,925	236,146	177,611
	保安職	223,258	165,247	192,500	-
	技能工・製造工	251,661	181,992	220,989	175,969
	運輸・機械運転職	280,021	210,205	248,883	200,000
	建設職	321,312	206,136	238,750	-
	労務職	216,847	179,086	197,955	163,334
	合計	262,274	193,742	223,942	180,089

* 求人賃金・求職者希望賃金は、ハローワークシステム(職業紹介)新規求人・新規求職から抽出。

* 求人賃金については、男女不問である。



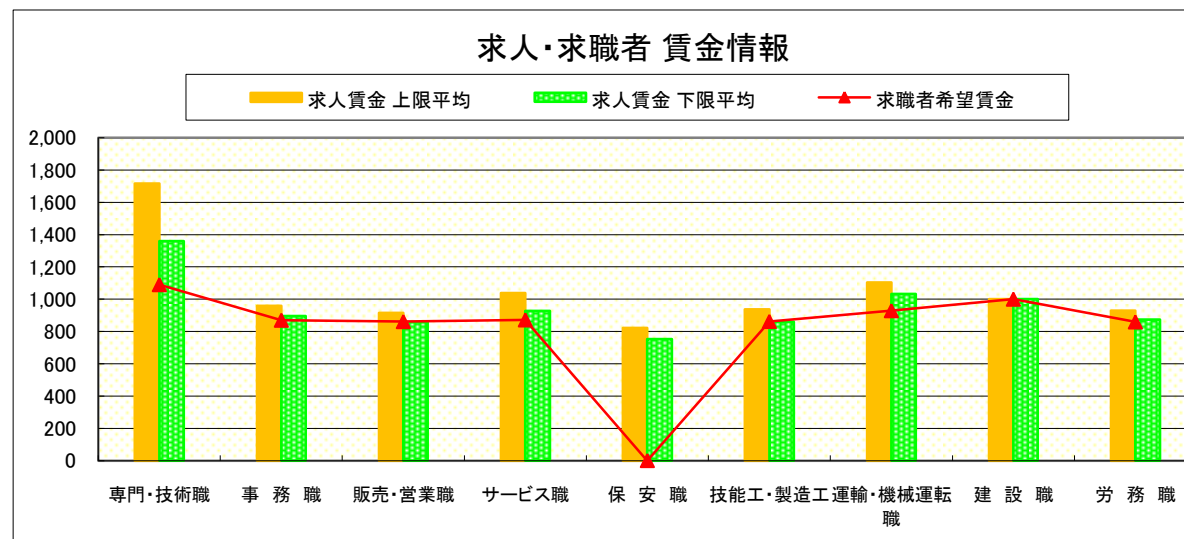
求人・求職者 賃金情報(パートタイム)【9月】

県南1地区 《小山・栃木》

求人賃金・求職者希望賃金情報(常用)

(単位:円)

職業別	求人賃金	求人賃金		求職者希望賃金
		上限平均	下限平均	
専門・技術職	1,716	1,360	1,090	
事務職	959	896	870	
販売・営業職	915	858	861	
サービス職	1,038	928	872	
保安職	822	752	-	
技能工・製造工	938	860	862	
運輸・機械運転職	1,104	1,033	929	
建設職	1,000	1,000	1,000	
労務職	929	874	859	
合計	1,265	1,074	892	



* 求人賃金・求職者希望賃金は、ハローワークシステム(職業紹介)新規求人・新規求職から抽出。

求人・求職者 賃金情報(フルタイム) 【9月】

県南2地区 《足利・佐野》

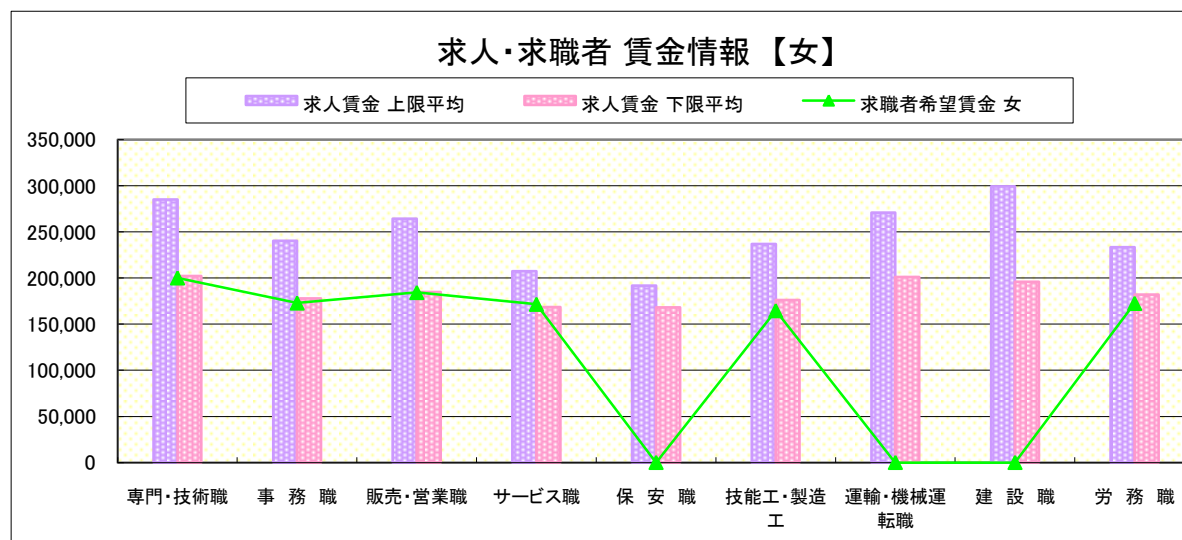
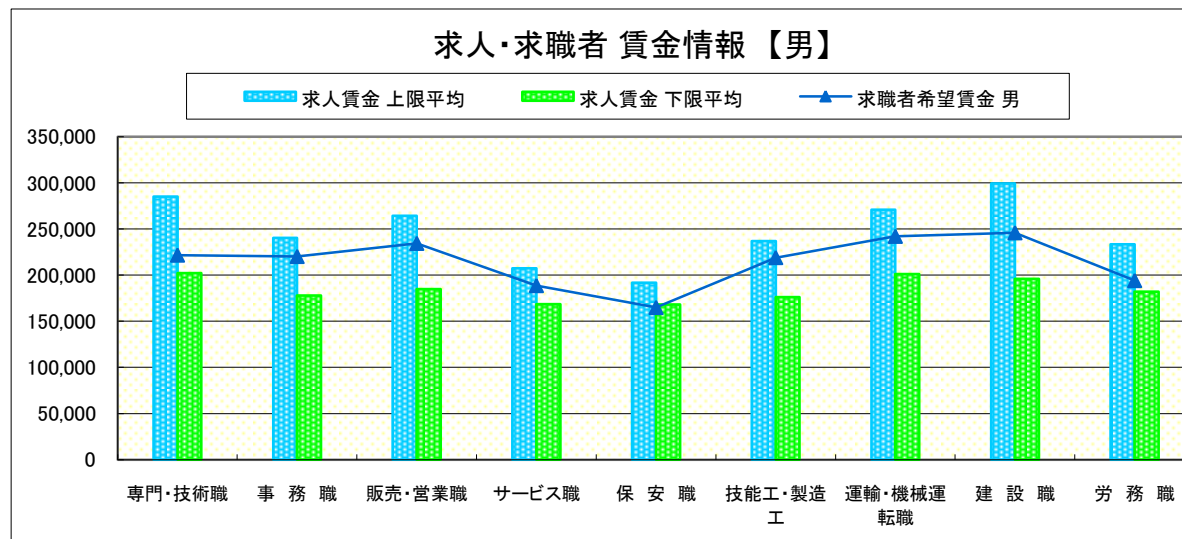
求人賃金・求職者希望賃金情報(常用)

(単位:円)

		求人賃金		求職者希望賃金	
		上限平均	下限平均	男	女
職業別	専門・技術職	285,153	202,160	221,667	200,139
	事務職	240,324	177,974	220,193	172,891
	販売・営業職	264,356	184,827	234,375	184,286
	サービス職	207,325	168,605	188,661	171,509
	保安職	191,689	168,197	165,000	-
	技能工・製造工	237,005	176,214	218,996	164,601
	運輸・機械運転職	270,820	201,101	241,978	-
	建設職	299,202	195,914	245,834	-
	労務職	233,396	182,174	194,119	172,500
	合計	252,897	185,865	218,201	174,804

* 求人賃金・求職者希望賃金は、ハローワークシステム(職業紹介)新規求人・新規求職から抽出。

* 求人賃金については、男女不問である。



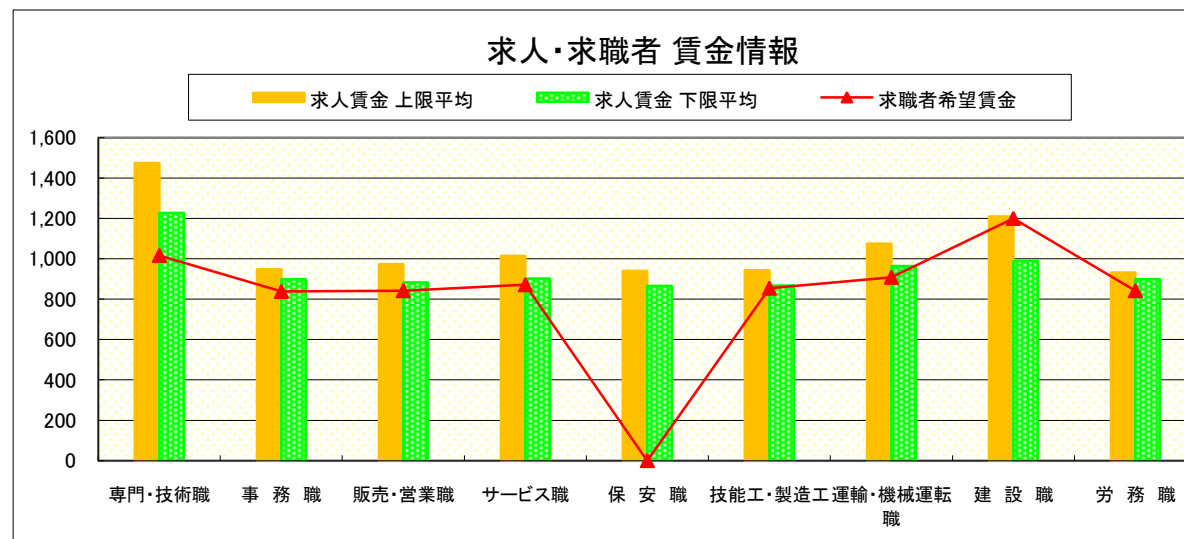
求人・求職者 賃金情報(パートタイム)【9月】

県南2地区 《足利・佐野》

求人賃金・求職者希望賃金情報(常用)

(単位:円)

	求人賃金	求職者希望賃金		
		上限平均	下限平均	
職業別	専門・技術職	1,475	1,228	1,017
	事務職	949	900	838
	販売・営業職	974	883	842
	サービス職	1,015	902	872
	保安職	940	865	-
	技能工・製造工	944	867	854
	運輸・機械運転職	1,075	964	909
	建設職	1,210	989	1,200
	労務職	932	900	842
	合計	1,067	954	869



* 求人賃金・求職者希望賃金は、ハローワークシステム(職業紹介)新規求人・新規求職から抽出。

求人・求職者 賃金情報(フルタイム)【9月】

県 北

《大田原・矢板・黒磯》

求人賃金・求職者希望賃金情報(常用)

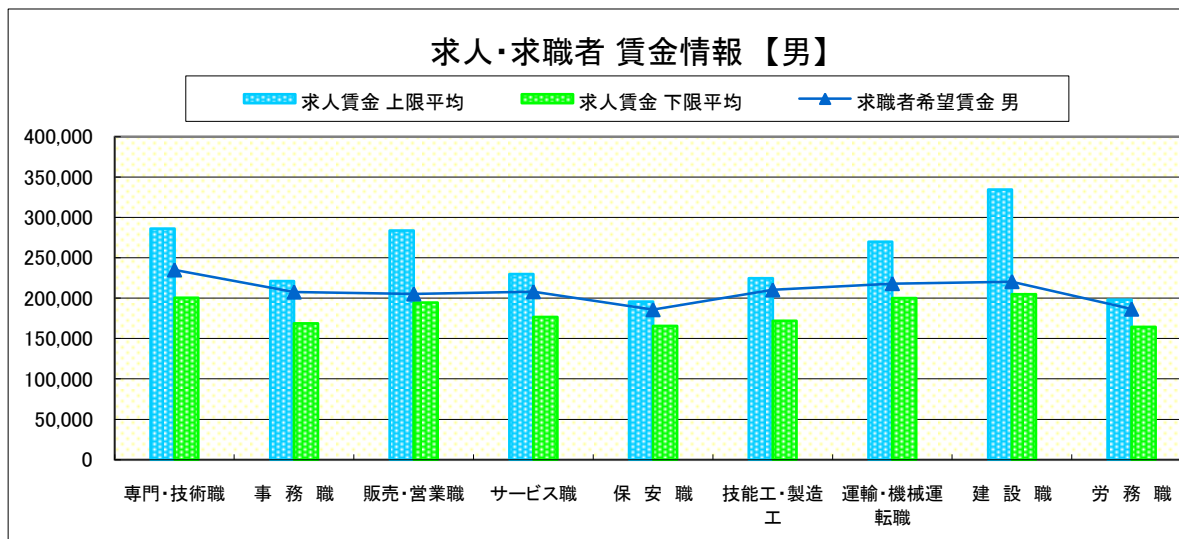
(単位:円)

職業別		求人賃金		求職者希望賃金	
		上限平均	下限平均	男	女
職 業 別	専門・技術職	286,239	200,698	234,976	200,889
	事務職	221,241	168,788	207,619	173,228
	販売・営業職	283,894	194,474	205,259	165,651
	サービス職	229,897	176,740	208,022	178,372
	保安職	195,649	165,449	185,833	200,000
	技能工・製造工	224,678	172,001	210,292	161,853
	運輸・機械運転職	269,808	199,947	218,076	-
	建設職	334,567	204,979	220,541	-
	労務職	198,180	164,486	186,517	157,778
	合計	255,116	185,280	216,382	174,488

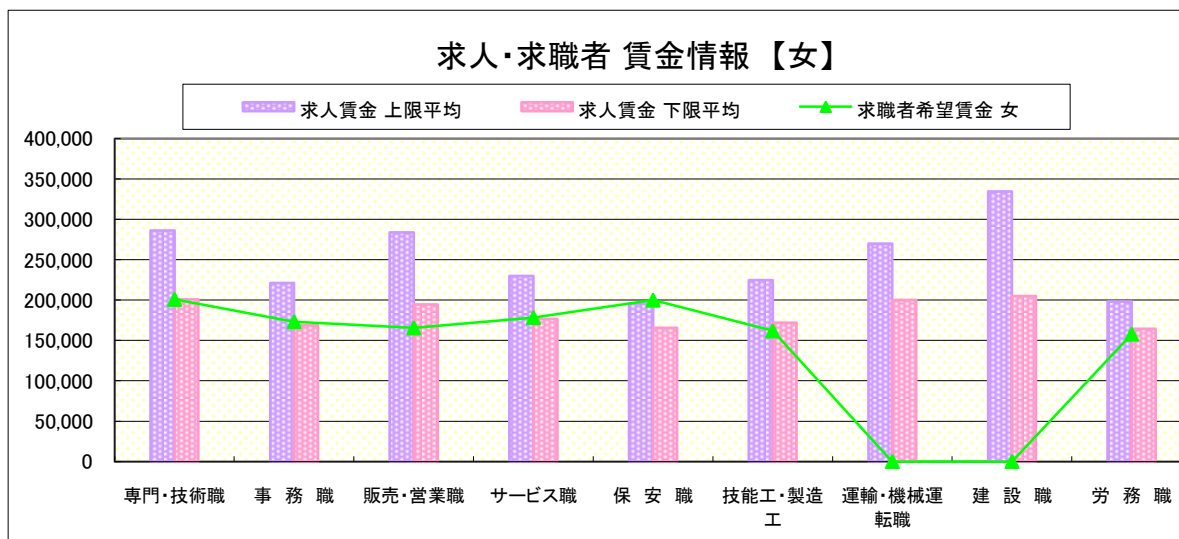
* 求人賃金・求職者希望賃金は、ハローワークシステム(職業紹介)新規求人・新規求職から抽出。

* 求人賃金については、男女不問である。

求人・求職者 賃金情報【男】



求人・求職者 賃金情報【女】



求人・求職者 賃金情報(パートタイム)【9月】

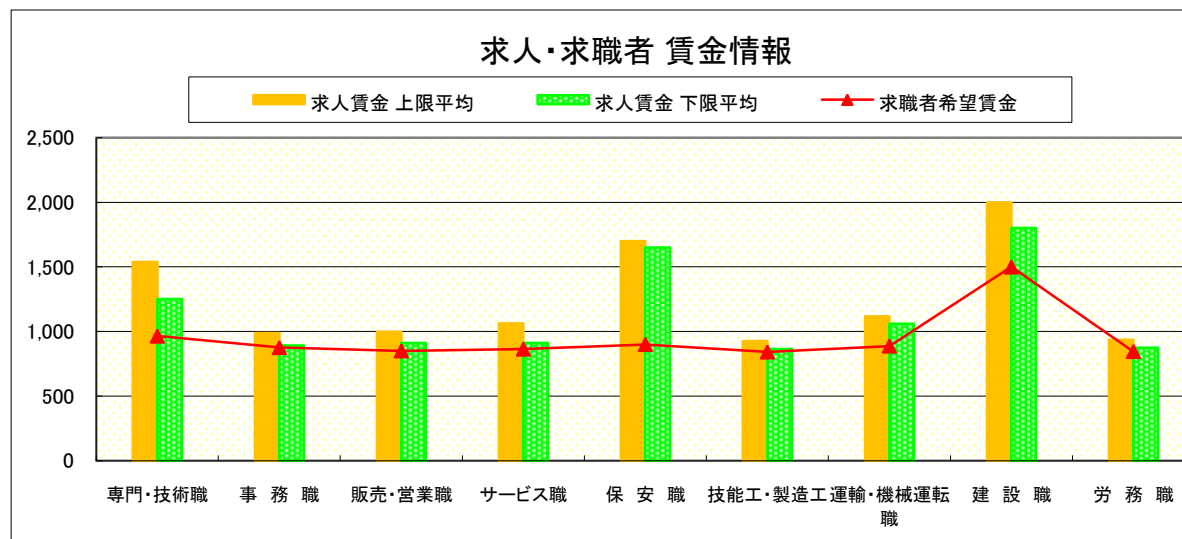
県 北

《大田原・矢板・黒磯》

求人賃金・求職者希望賃金情報(常用)

(単位:円)

職業別	職業	求人賃金		求職者希望賃金
		上限平均	下限平均	
職 業 別	専門・技術職	1,539	1,252	965
	事務職	987	890	876
	販売・営業職	997	911	850
	サービス職	1,061	912	864
	保安職	1,700	1,650	900
	技能工・製造工	925	865	841
	運輸・機械運転職	1,117	1,060	888
	建設職	2,000	1,800	1,500
	労務職	936	873	845
	合 計		1,071	944



* 求人賃金・求職者希望賃金は、ハローワークシステム(職業紹介)新規求人・新規求職から抽出。

求人・求職者 賃金情報(フルタイム)【9月】

県 央

《宇都宮・那須烏山・鹿沼・真岡・日光》

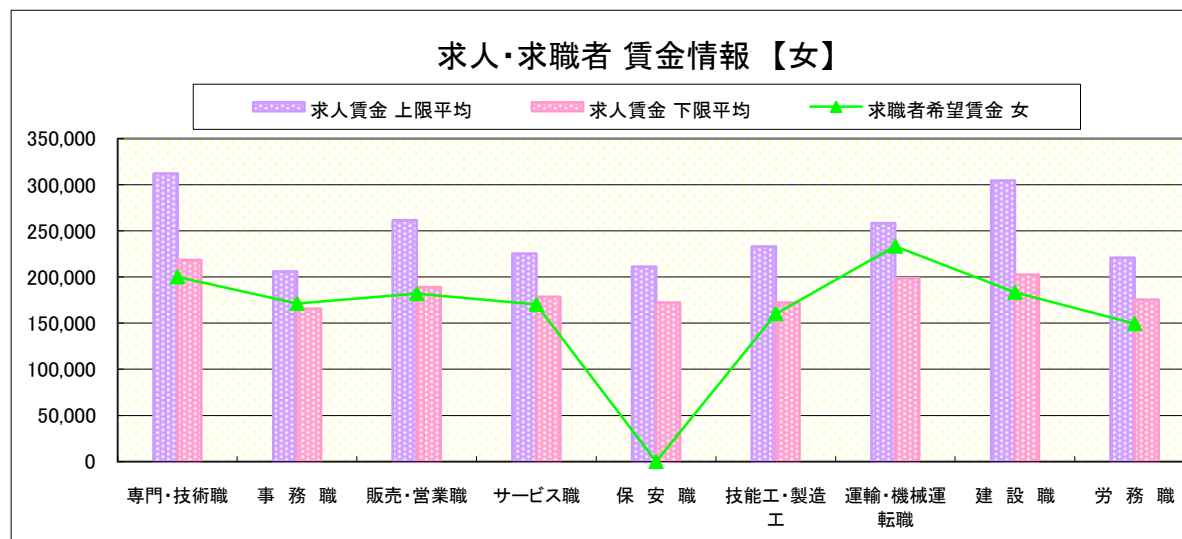
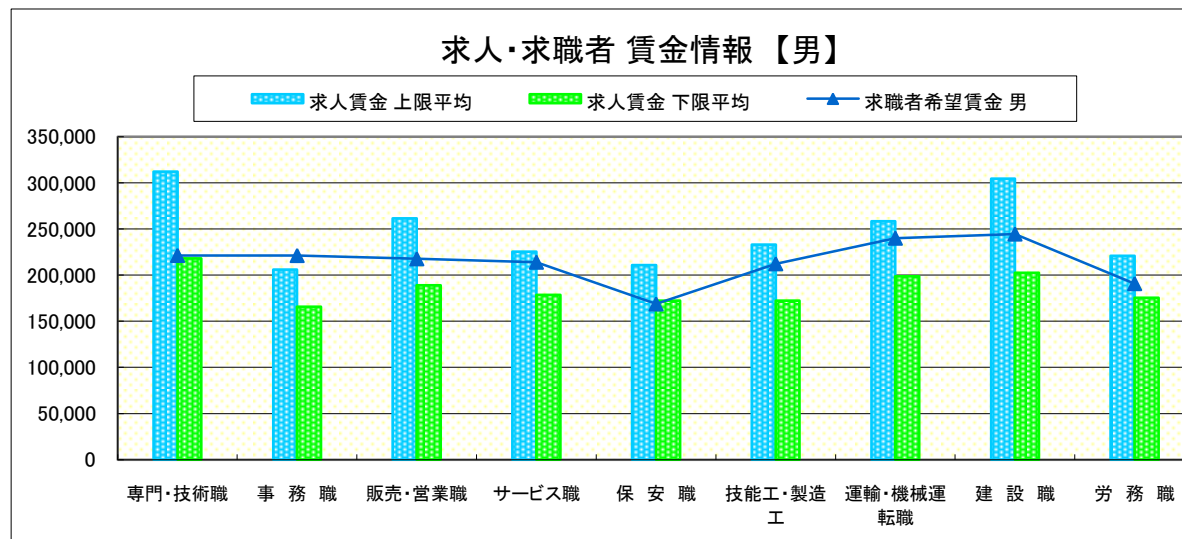
求人賃金・求職者希望賃金情報(常用)

(単位:円)

職業別	職種	求人賃金		求職者希望賃金	
		上限平均	下限平均	男	女
職 業 別	専門・技術職	312,141	218,304	221,432	200,204
	事務職	205,898	165,685	221,300	171,302
	販売・営業職	261,484	189,005	217,768	181,983
	サービス職	225,553	178,528	214,048	170,200
	保安職	211,002	172,363	168,750	-
	技能工・製造工	233,120	172,349	212,360	160,279
	運輸・機械運転職	258,482	198,841	240,097	233,333
	建設職	304,478	202,520	244,611	183,333
	労務職	220,801	175,427	190,823	149,435
	合 計		254,684	188,757	215,864

* 求人賃金・求職者希望賃金は、ハローワークシステム(職業紹介)新規求人・新規求職から抽出。

* 求人賃金については、男女不問である。



求人・求職者 賃金情報(パートタイム)【9月】

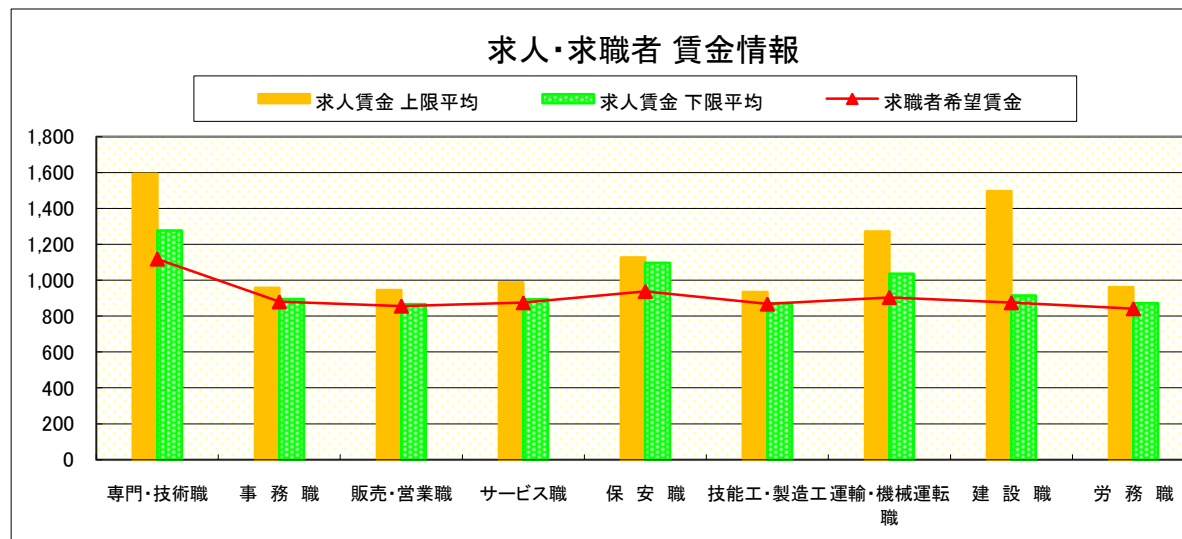
県 央

《宇都宮・那須烏山・鹿沼・真岡・日光》

求人賃金・求職者希望賃金情報(常用)

(単位:円)

職業別	求人賃金	求人賃金		求職者希望賃金
		上限平均	下限平均	
専門・技術職		1,594	1,277	1,119
事務職		958	896	880
販売・営業職		945	866	856
サービス職		989	893	875
保安職		1,128	1,097	938
技能工・製造工		935	872	868
運輸・機械運転職		1,271	1,036	905
建設職		1,498	915	875
労務職		961	872	842
合計		1,046	934	884



* 求人賃金・求職者希望賃金は、ハローワークシステム(職業紹介)新規求人・新規求職から抽出。

求人・求職者 賃金情報(フルタイム)【9月】

県 南

《栃木・佐野・足利・小山》

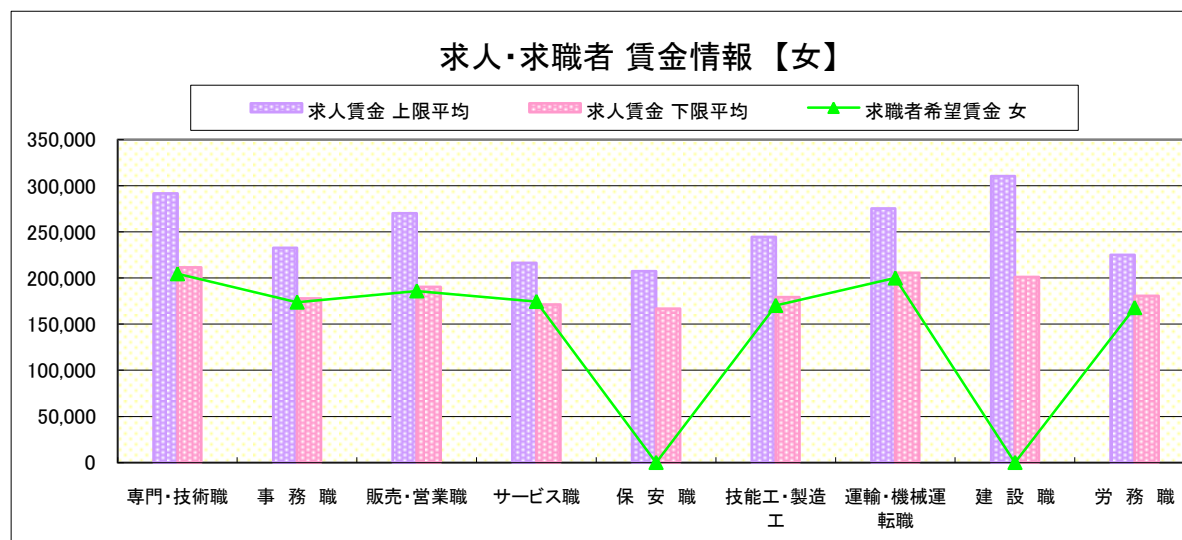
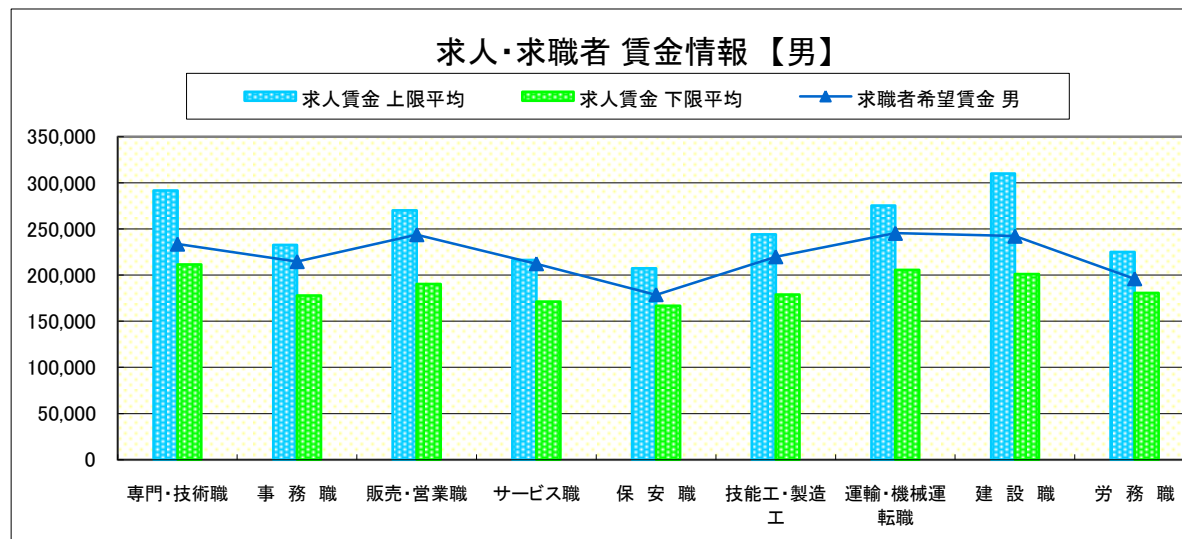
求人賃金・求職者希望賃金情報(常用)

(単位:円)

職業別		求人賃金		求職者希望賃金	
		上限平均	下限平均	男	女
職 業 別	専門・技術職	291,688	211,450	233,718	204,601
	事務職	232,599	177,790	214,716	173,850
	販売・営業職	270,153	190,280	243,988	186,007
	サービス職	216,259	171,265	212,403	174,560
	保安職	207,473	166,722	178,750	-
	技能工・製造工	244,333	179,103	219,992	170,285
	運輸・機械運転職	275,420	205,653	245,430	200,000
	建設職	310,257	201,025	242,292	-
	労務職	225,121	180,630	196,037	167,917
	合 計	257,585	189,803	221,071	177,446

* 求人賃金・求職者希望賃金は、ハローワークシステム(職業紹介)新規求人・新規求職から抽出。

* 求人賃金については、男女不問である。



求人・求職者 賃金情報(パートタイム)【9月】

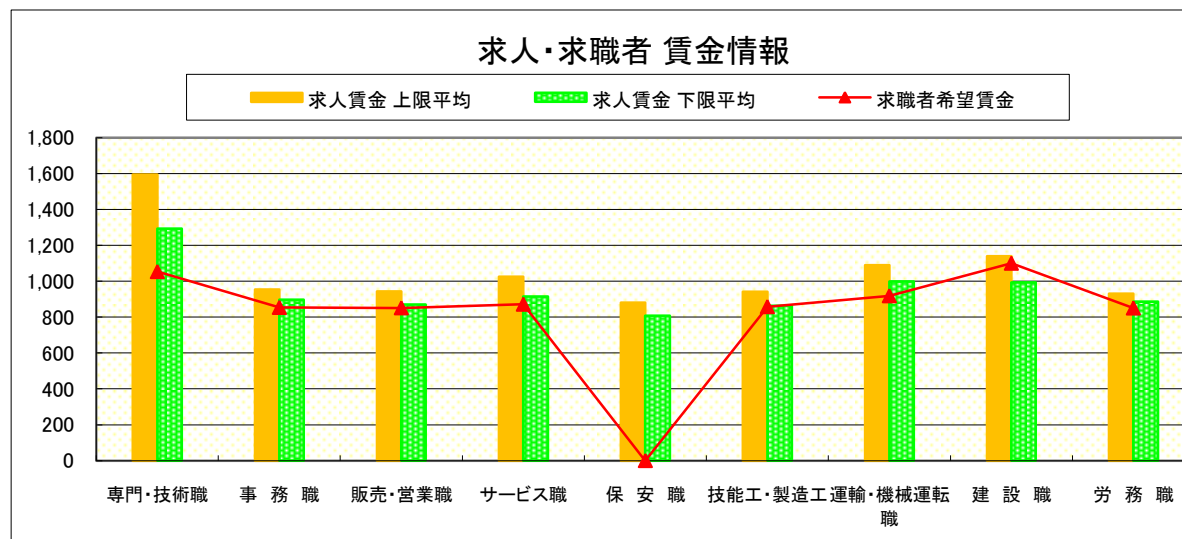
県 南

《栃木・佐野・足利・小山》

求人賃金・求職者希望賃金情報(常用)

(単位:円)

職業別	求人賃金	求人賃金		求職者希望賃金
		上限平均	下限平均	
専門・技術職	1,595	1,294	1,054	
事務職	954	898	854	
販売・営業職	944	870	852	
サービス職	1,026	915	872	
保安職	881	809	-	
技能工・製造工	941	863	858	
運輸・機械運転職	1,089	999	919	
建設職	1,140	993	1,100	
労務職	930	887	851	
合計	1,166	1,014	880	



* 求人賃金・求職者希望賃金は、ハローワークシステム(職業紹介)新規求人・新規求職から抽出。

求人・求職者 賃金情報(フルタイム) 【9月】

宇 都 宮

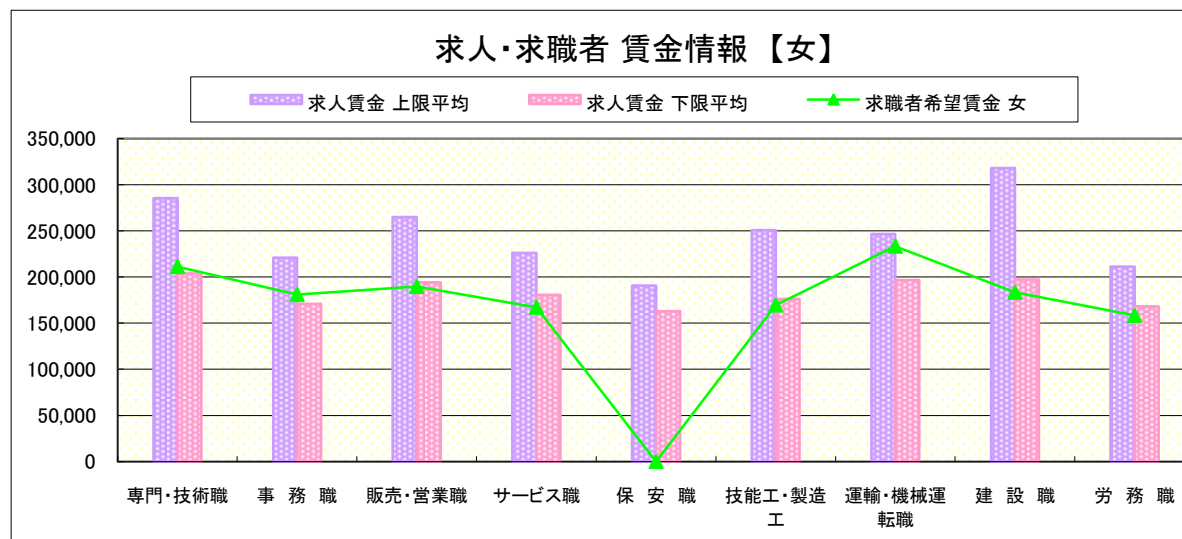
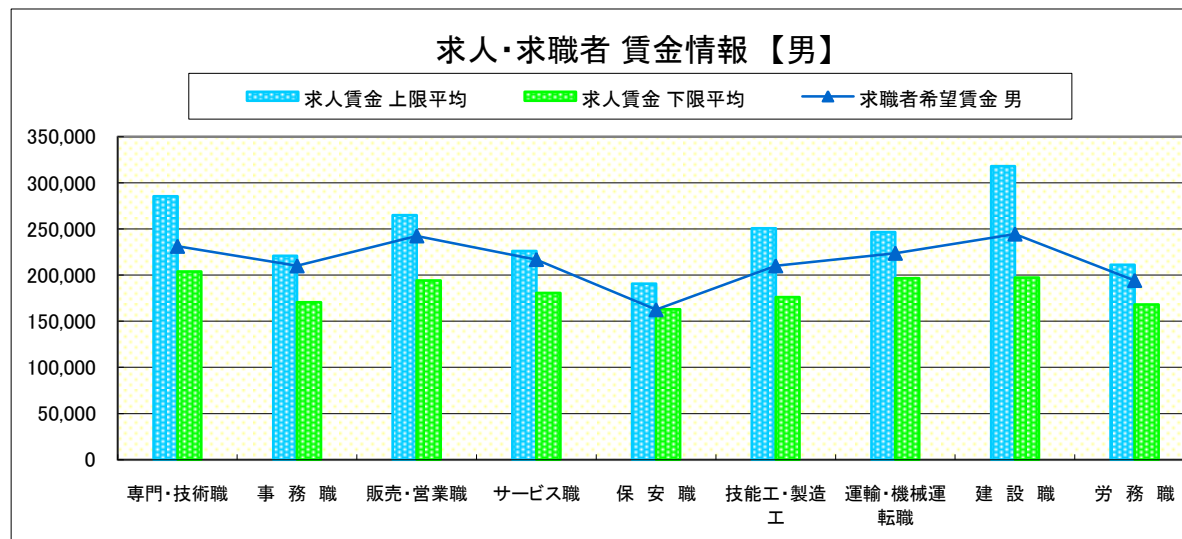
求人賃金・求職者希望賃金情報(常用)

(単位:円)

職業別		求人賃金		求職者希望賃金	
		上限平均	下限平均	男	女
職 業 別	専門・技術職	285,508	203,803	231,186	211,290
	事務職	221,012	170,763	210,000	180,964
	販売・営業職	265,060	194,088	242,449	189,630
	サービス職	226,234	180,788	216,905	167,222
	保安職	190,806	162,988	162,500	-
	技能工・製造工	250,879	176,300	210,000	169,600
	運輸・機械運転職	246,701	196,602	223,659	233,333
	建設職	317,960	197,336	244,444	183,333
	労務職	211,327	168,113	194,203	158,333
	合 計	253,637	187,494	216,887	183,609

* 求人賃金・求職者希望賃金は、ハローワークシステム(職業紹介)新規求人・新規求職から抽出。

* 求人賃金については、男女不問である。



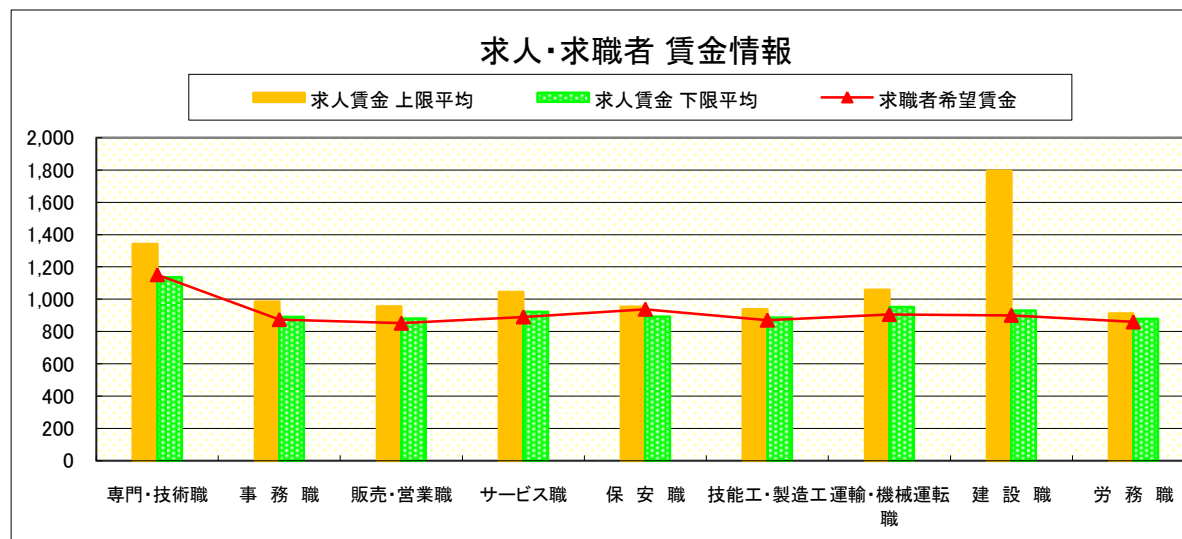
求人・求職者 賃金情報(パートタイム)【9月】

宇 都 宮

求人賃金・求職者希望賃金情報(常用)

(単位:円)

	職業別	求人賃金		求職者希望賃金
		上限平均	下限平均	
	専門・技術職	1,342	1,136	1,152
	事務職	985	889	874
	販売・営業職	955	879	851
	サービス職	1,044	921	890
	保安職	953	891	938
	技能工・製造工	938	885	870
	運輸・機械運転職	1,059	951	905
	建設職	1,795	929	900
	労務職	911	877	859
	合計	1,059	945	913



* 求人賃金・求職者希望賃金は、ハローワークシステム(職業紹介)新規求人・新規求職から抽出。

求人・求職者 賃金情報(フルタイム) 【9月】

那 須 烏 山

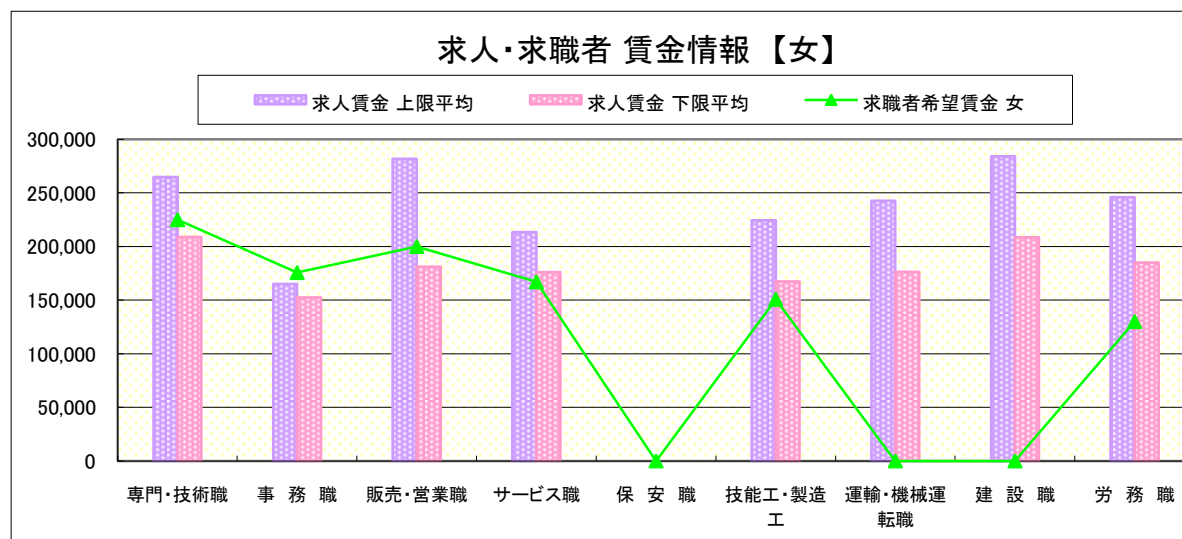
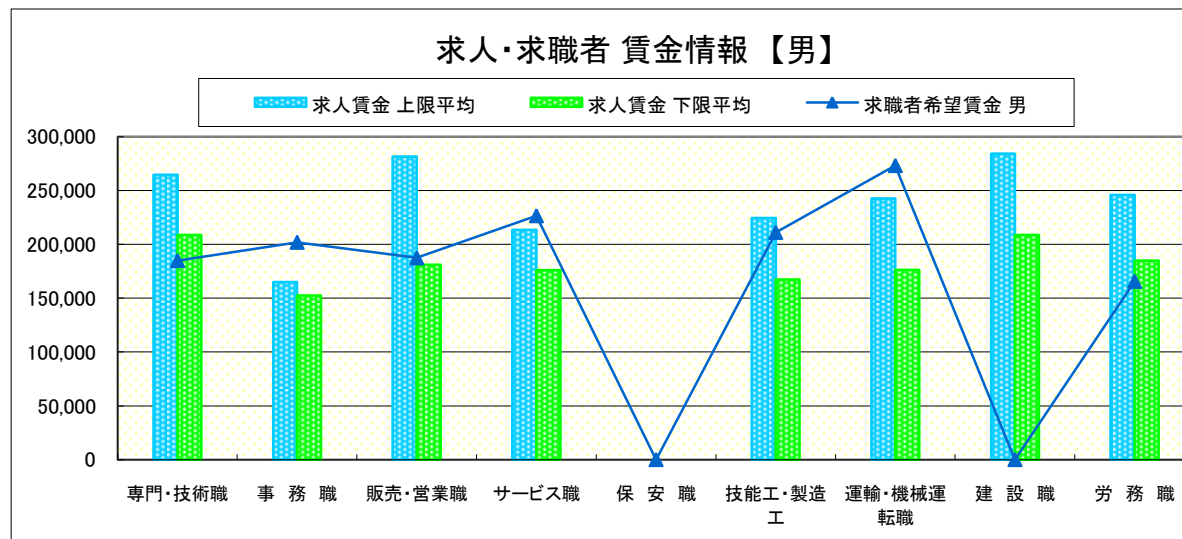
求人賃金・求職者希望賃金情報(常用)

(単位:円)

職業別		求人賃金		求職者希望賃金	
		上限平均	下限平均	男	女
職 業 別	専門・技術職	264,633	208,820	185,000	225,000
	事務職	165,000	152,500	202,000	175,714
	販売・営業職	281,600	181,072	187,500	200,000
	サービス職	213,402	176,121	226,667	167,000
	保安職	-	-	-	-
	技能工・製造工	224,424	167,418	211,200	150,769
	運輸・機械運転職	242,501	176,289	273,333	-
	建設職	284,210	208,707	-	-
	労務職	246,000	185,000	165,714	130,000
	合 計	242,682	185,005	206,400	165,882

* 求人賃金・求職者希望賃金は、ハローワークシステム(職業紹介)新規求人・新規求職から抽出。

* 求人賃金については、男女不問である。



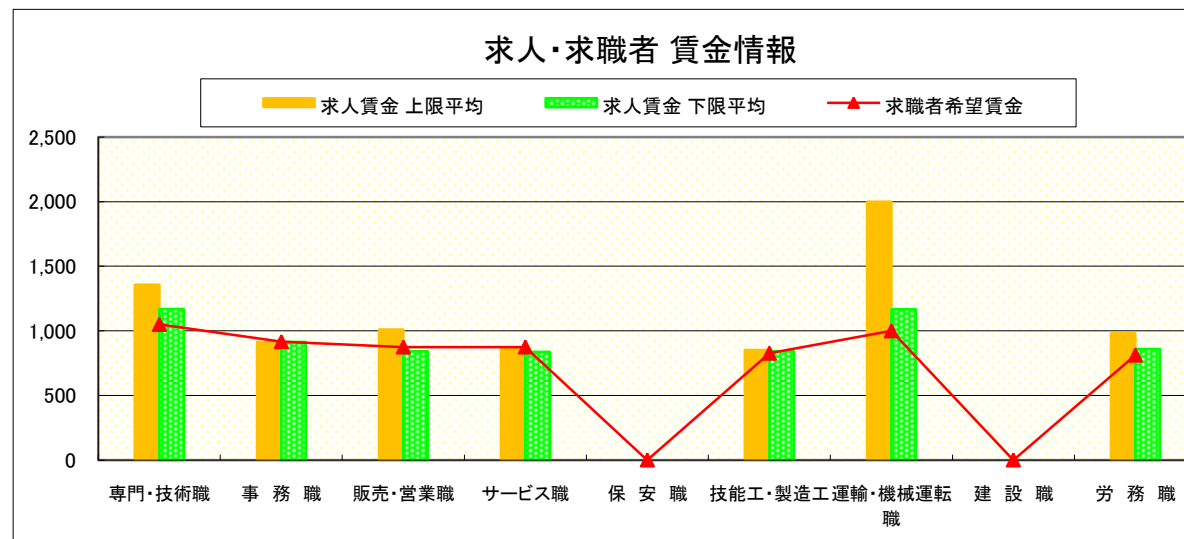
求人・求職者 賃金情報(パートタイム)【9月】

那 須 烏 山

求人賃金・求職者希望賃金情報(常用)

(単位:円)

		求人賃金		求職者希望賃金
		上限平均	下限平均	
職 業 別	専門・技術職	1,358	1,170	1,050
	事務職	913	913	916
	販売・営業職	1,010	843	875
	サービス職	864	838	875
	保安職	-	-	-
	技能工・製造工	852	841	827
	運輸・機械運転職	2,000	1,166	1,000
	建設職	-	-	-
	労務職	980	860	812
	合計	995	912	866



* 求人賃金・求職者希望賃金は、ハローワークシステム(職業紹介)新規求人・新規求職から抽出。

求人・求職者 賃金情報(フルタイム) 【9月】

鹿 沼

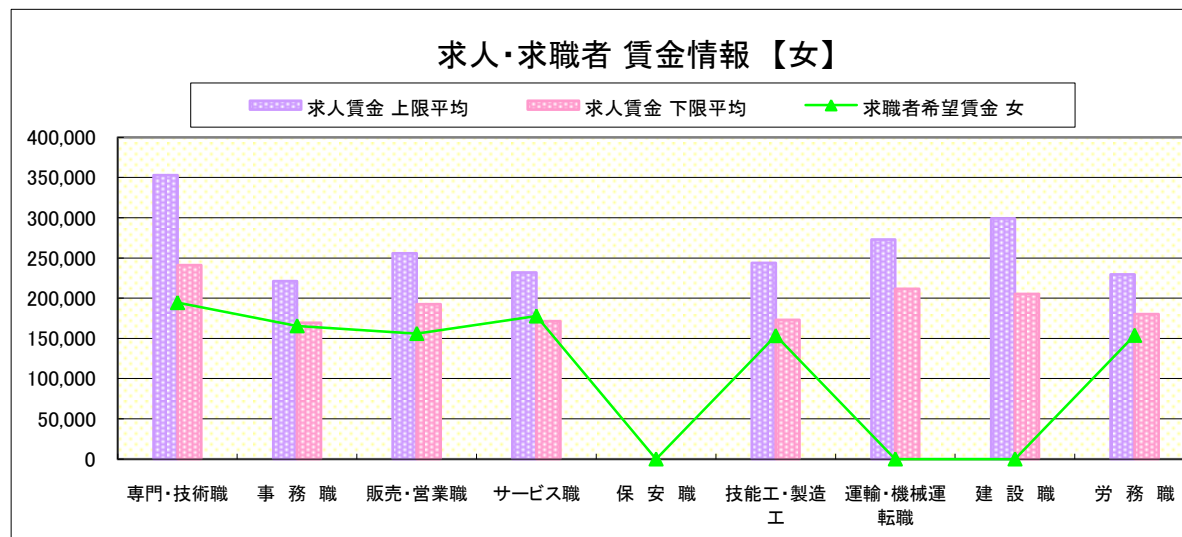
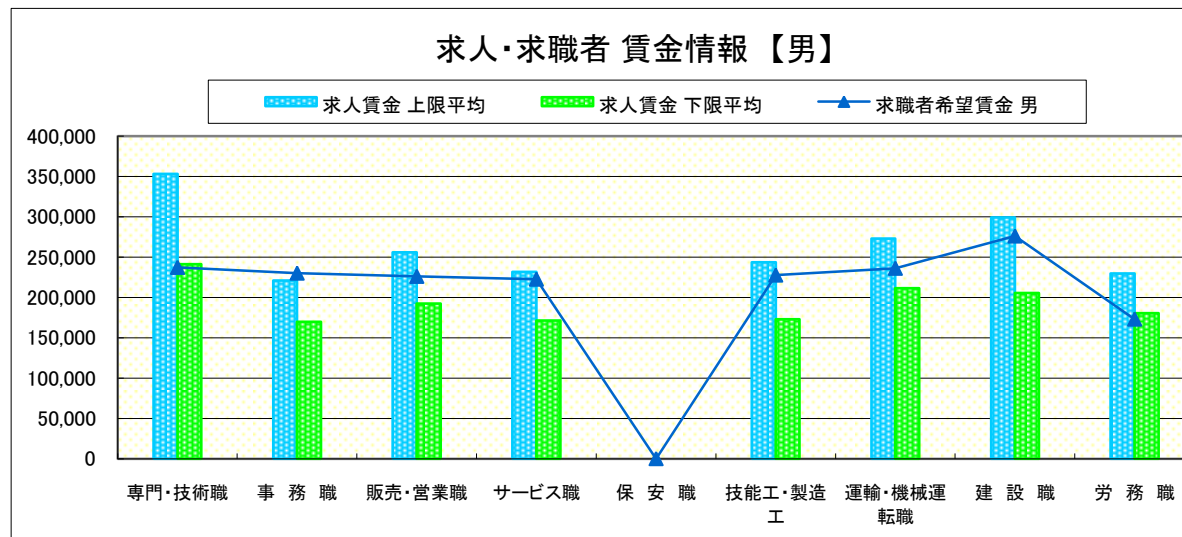
求人賃金・求職者希望賃金情報(常用)

(単位:円)

職業別	職種	求人賃金		求職者希望賃金	
		上限平均	下限平均	男	女
職 業 別	専門・技術職	353,067	241,021	237,143	194,444
	事務職	221,101	169,537	230,000	165,600
	販売・営業職	255,693	192,360	226,000	156,000
	サービス職	231,751	171,421	222,500	177,778
	保安職	-	-	-	-
	技能工・製造工	243,731	173,032	227,561	153,333
	運輸・機械運転職	272,978	211,462	236,000	-
	建設職	299,209	205,259	276,000	-
	労務職	229,646	180,354	173,000	153,750
	合計		267,397	192,853	224,369

* 求人賃金・求職者希望賃金は、ハローワークシステム(職業紹介)新規求人・新規求職から抽出。

* 求人賃金については、男女不問である。



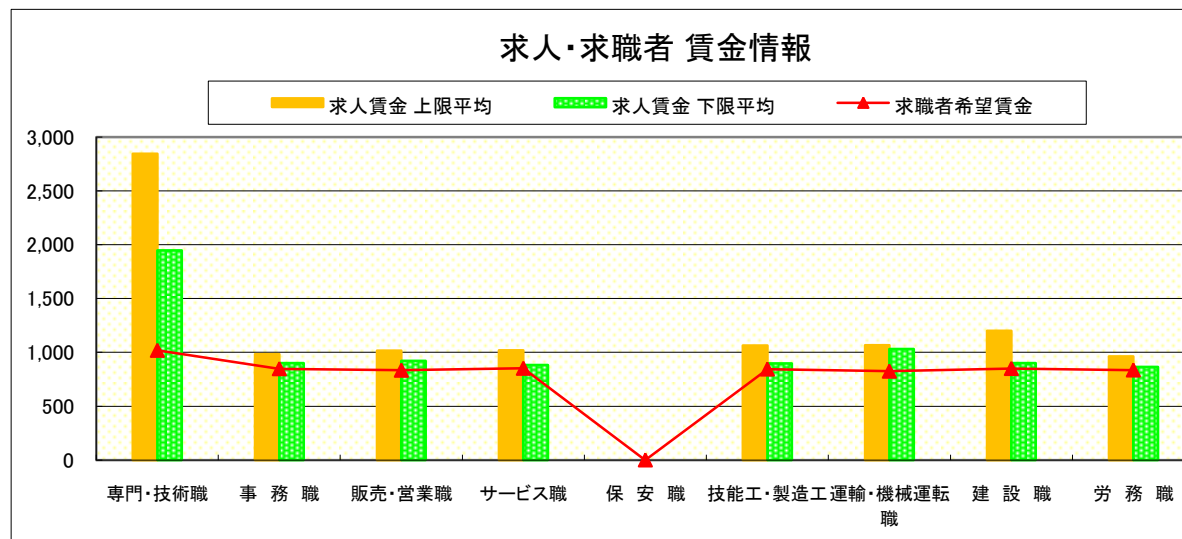
求人・求職者 賃金情報(パートタイム)【9月】

鹿 沼

求人賃金・求職者希望賃金情報(常用)

(単位:円)

	求人賃金	求職者希望賃金		
		上限平均	下限平均	
職 業 別	専門・技術職	2,845	1,946	1,019
	事務職	982	899	848
	販売・営業職	1,016	920	834
	サービス職	1,018	882	852
	保安職	-	-	-
	技能工・製造工	1,064	898	845
	運輸・機械運転職	1,067	1,032	825
	建設職	1,200	900	850
	労務職	962	863	836
	合計	1,217	1,013	854



* 求人賃金・求職者希望賃金は、ハローワークシステム(職業紹介)新規求人・新規求職から抽出。

求人・求職者 賃金情報(フルタイム) 【9月】

栃 木

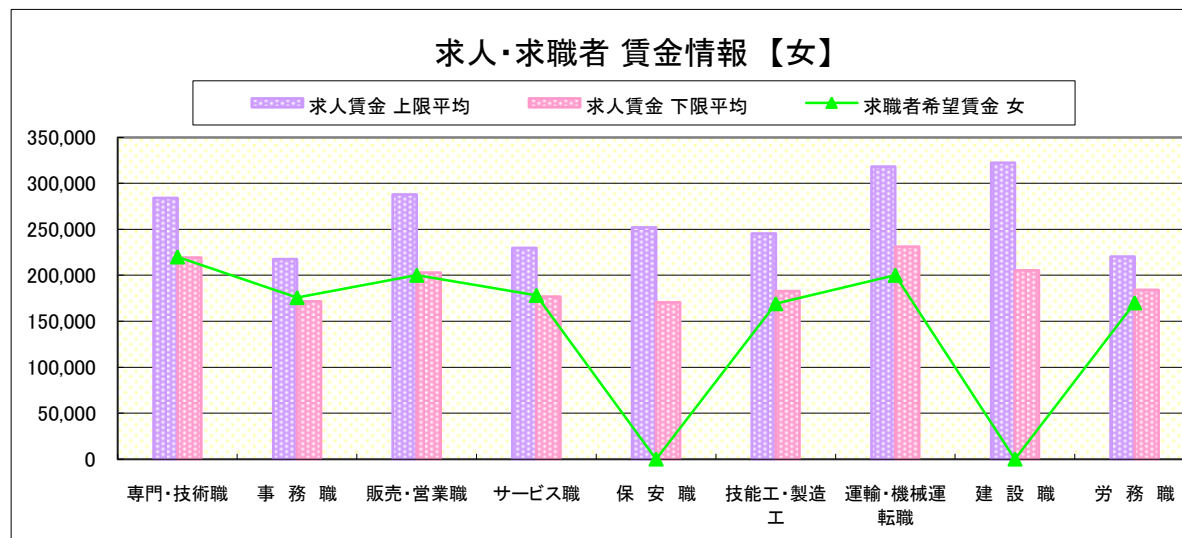
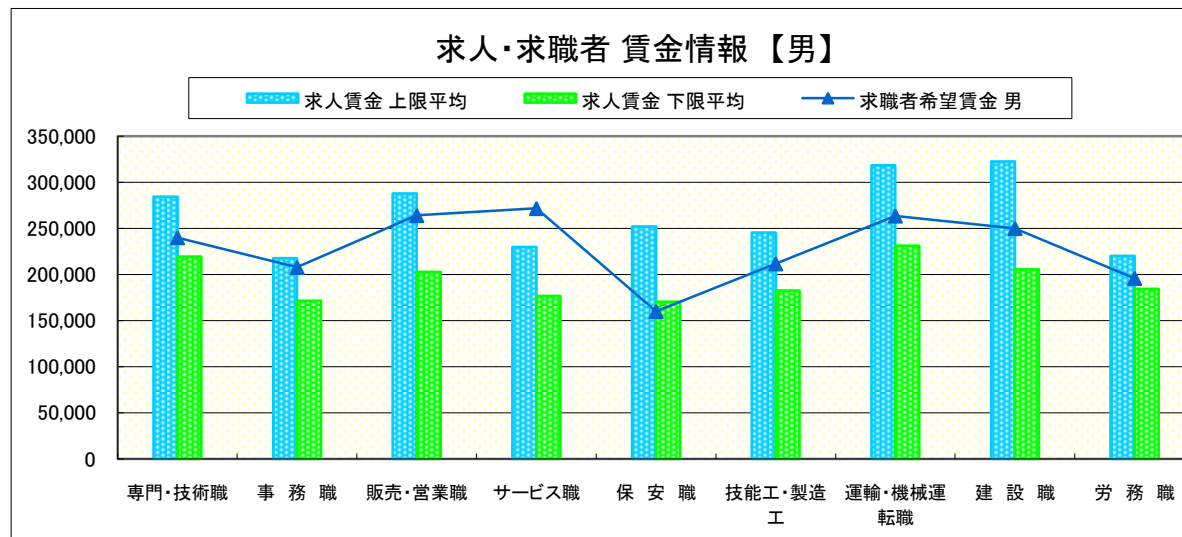
求人賃金・求職者希望賃金情報(常用)

(単位:円)

		求人賃金		求職者希望賃金	
		上限平均	下限平均	男	女
職 業 別	専門・技術職	284,179	219,229	240,000	220,000
	事務職	217,520	171,568	207,727	175,745
	販売・営業職	287,875	202,755	264,000	200,000
	サービス職	229,780	176,673	271,667	178,125
	保安職	252,066	170,490	160,000	-
	技能工・製造工	245,433	182,674	211,628	169,048
	運輸・機械運転職	318,361	231,063	263,571	200,000
	建設職	322,438	205,411	250,000	-
	労務職	220,213	184,281	195,909	170,000
	合計	260,103	194,973	222,482	182,033

* 求人賃金・求職者希望賃金は、ハローワークシステム(職業紹介)新規求人・新規求職から抽出。

* 求人賃金については、男女不問である。



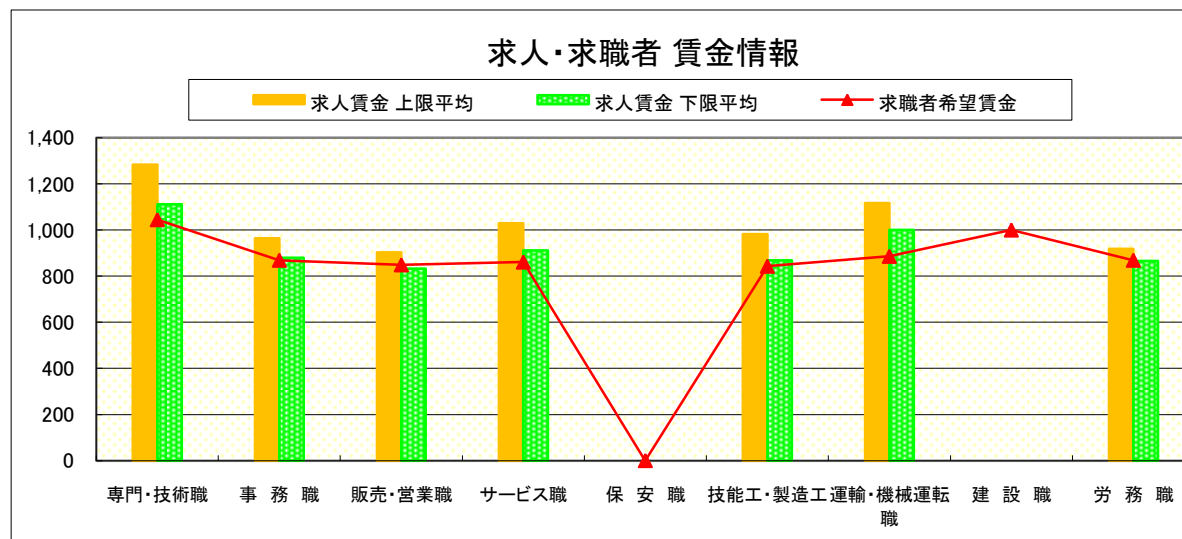
求人・求職者 賃金情報(パートタイム)【9月】

栃 木

求人賃金・求職者希望賃金情報(常用)

(単位:円)

職業別	求人賃金	求人賃金		求職者希望賃金
		上限平均	下限平均	
専門・技術職	1,283	1,112	1,045	
事務職	964	880	869	
販売・営業職	903	833	849	
サービス職	1,030	912	861	
保安職	-	-	-	
技能工・製造工	982	868	843	
運輸・機械運転職	1,117	1,000	886	
建設職	-	-	1,000	
労務職	918	865	869	
合計	1,033	926	882	



* 求人賃金・求職者希望賃金は、ハローワークシステム(職業紹介)新規求人・新規求職から抽出。

求人・求職者 賃金情報(フルタイム) 【9月】

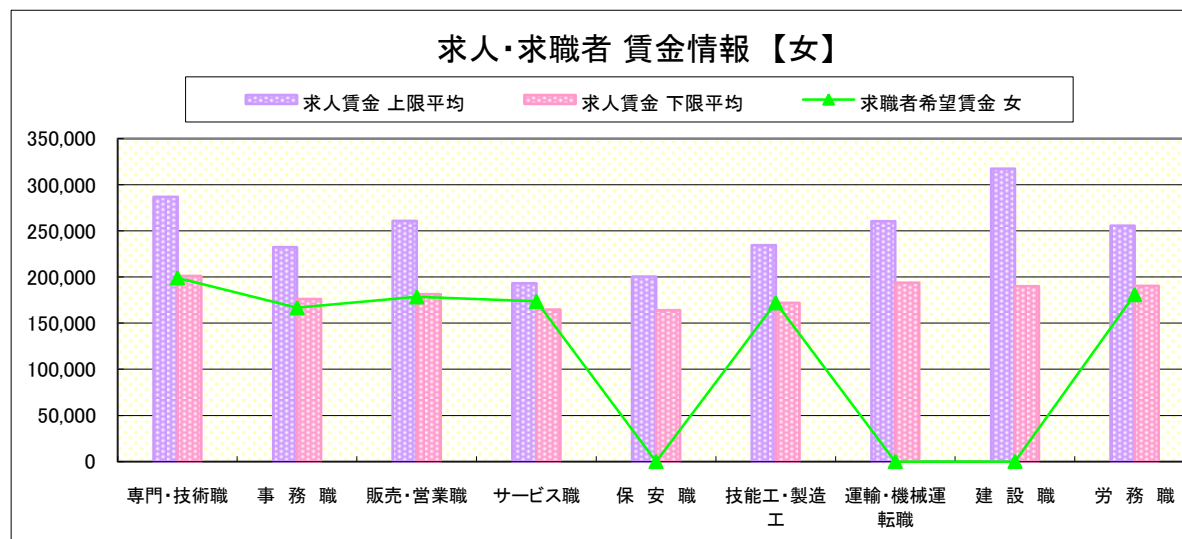
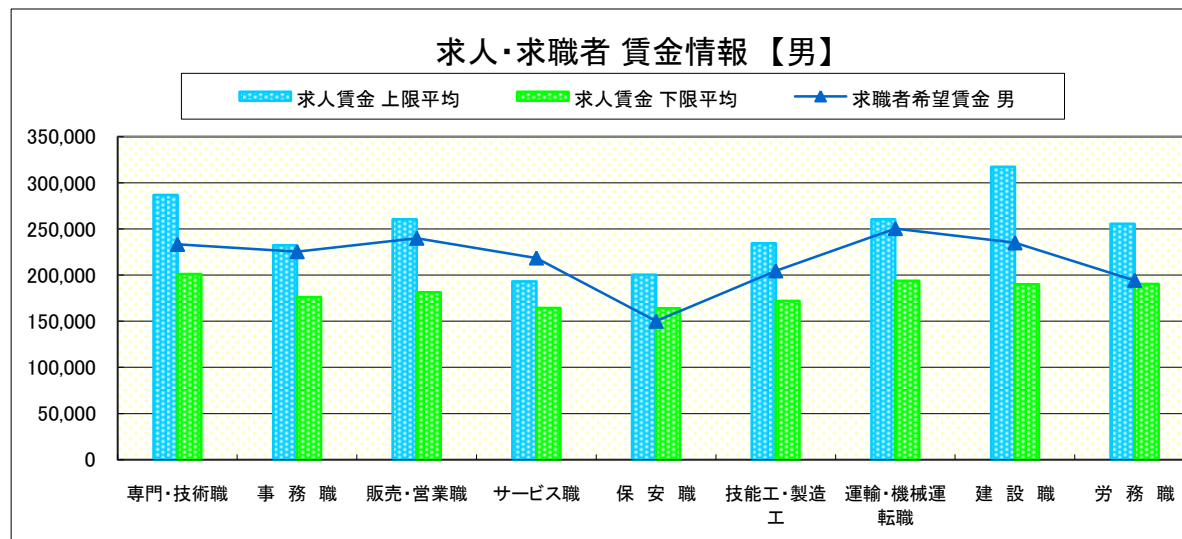
佐 野

求人賃金・求職者希望賃金情報(常用) (単位:円)

		求人賃金		求職者希望賃金	
		上限平均	下限平均	男	女
職 業 別	専門・技術職	286,714	201,080	233,333	199,167
	事務職	232,452	176,011	225,385	166,757
	販売・営業職	260,627	181,238	240,000	178,571
	サービス職	193,040	164,513	218,571	173,684
	保安職	200,460	164,060	150,000	-
	技能工・製造工	234,347	171,983	204,576	172,143
	運輸・機械運転職	260,442	193,793	250,455	-
	建設職	317,493	190,037	235,000	-
	労務職	255,597	190,367	194,348	181,000
	合計	250,111	182,002	217,692	175,051

* 求人賃金・求職者希望賃金は、ハローワークシステム(職業紹介)新規求人・新規求職から抽出。

* 求人賃金については、男女不問である。



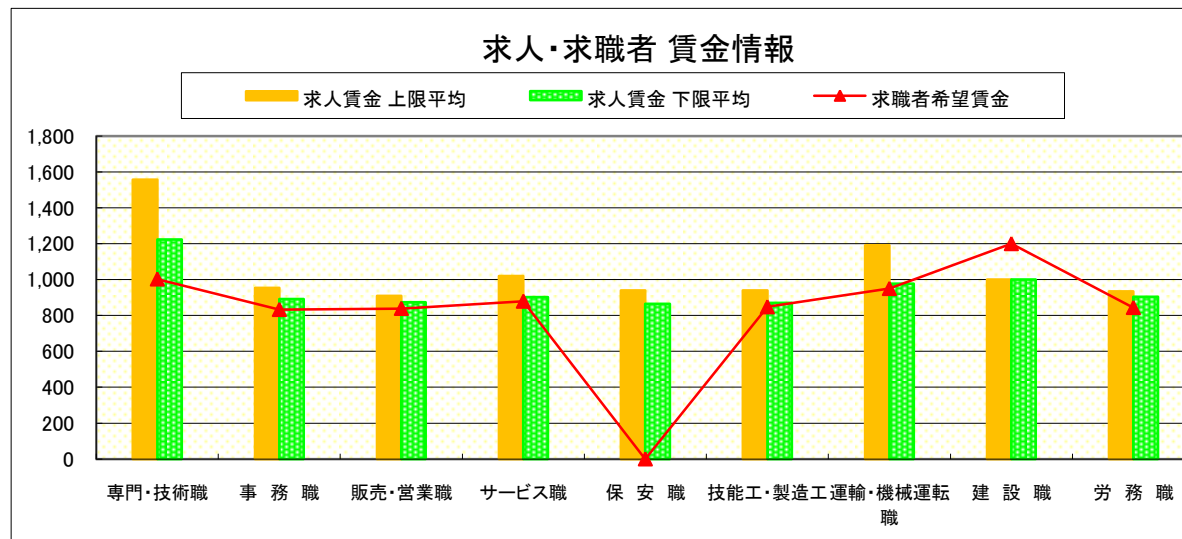
求人・求職者 賃金情報(パートタイム)【9月】

佐 野

求人賃金・求職者希望賃金情報(常用)

(単位:円)

	求人賃金	求職者希望賃金		
		上限平均	下限平均	
職 業 別	専門・技術職	1,558	1,223	1,003
	事務職	954	892	833
	販売・営業職	910	873	839
	サービス職	1,021	902	879
	保安職	940	865	-
	技能工・製造工	939	870	848
	運輸・機械運転職	1,191	978	950
	建設職	1,000	1,000	1,200
	労務職	935	905	844
	合計	1,077	952	866



* 求人賃金・求職者希望賃金は、ハローワークシステム(職業紹介)新規求人・新規求職から抽出。

求人・求職者 賃金情報(フルタイム) 【9月】

足 利

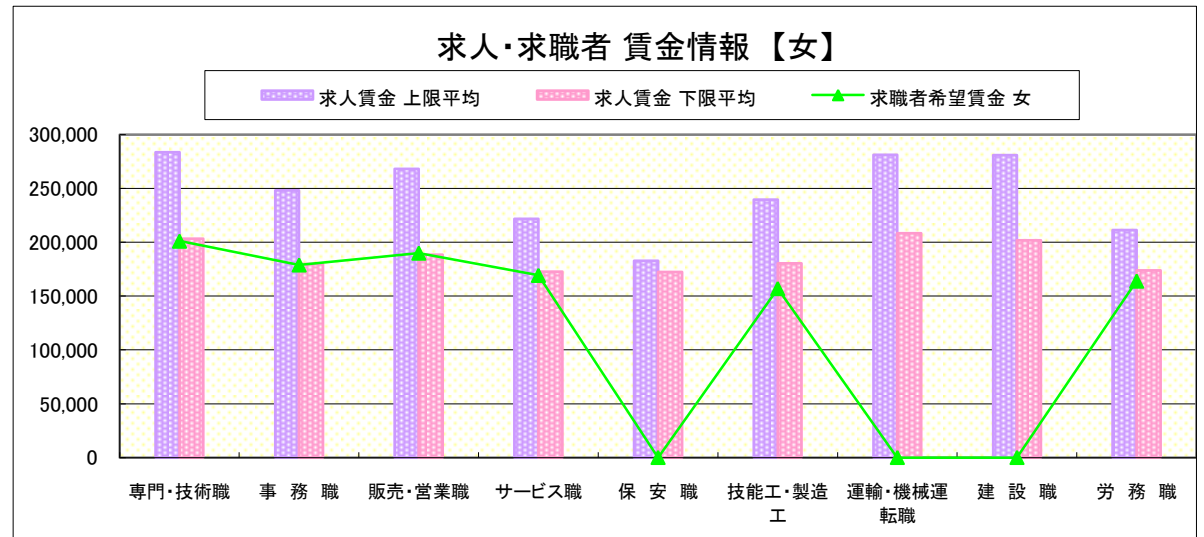
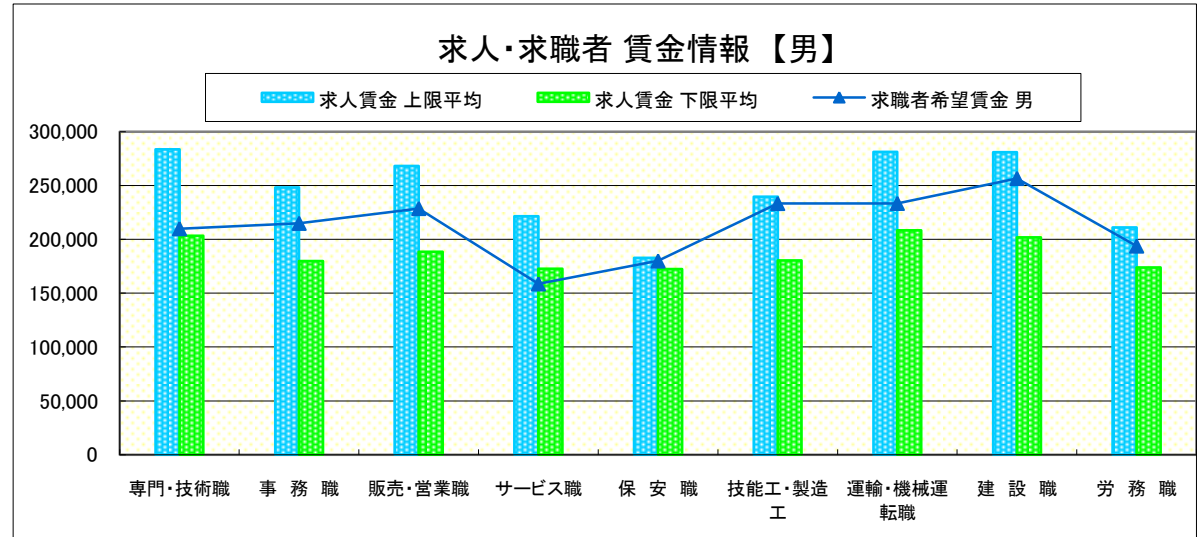
求人賃金・求職者希望賃金情報(常用)

(単位:円)

	職業別	求人賃金		求職者希望賃金	
		上限平均	下限平均	男	女
	専門・技術職	283,592	203,239	210,000	201,111
	事務職	248,195	179,936	215,000	179,024
	販売・営業職	268,084	188,416	228,750	190,000
	サービス職	221,609	172,696	158,750	169,333
	保安職	182,917	172,333	180,000	-
	技能工・製造工	239,662	180,445	233,415	157,059
	運輸・機械運転職	281,197	208,409	233,500	-
	建設職	280,911	201,791	256,667	-
	労務職	211,194	173,980	193,889	164,000
	合計	255,682	189,727	218,710	174,556

* 求人賃金・求職者希望賃金は、ハローワークシステム(職業紹介)新規求人・新規求職から抽出。

* 求人賃金については、男女不問である。



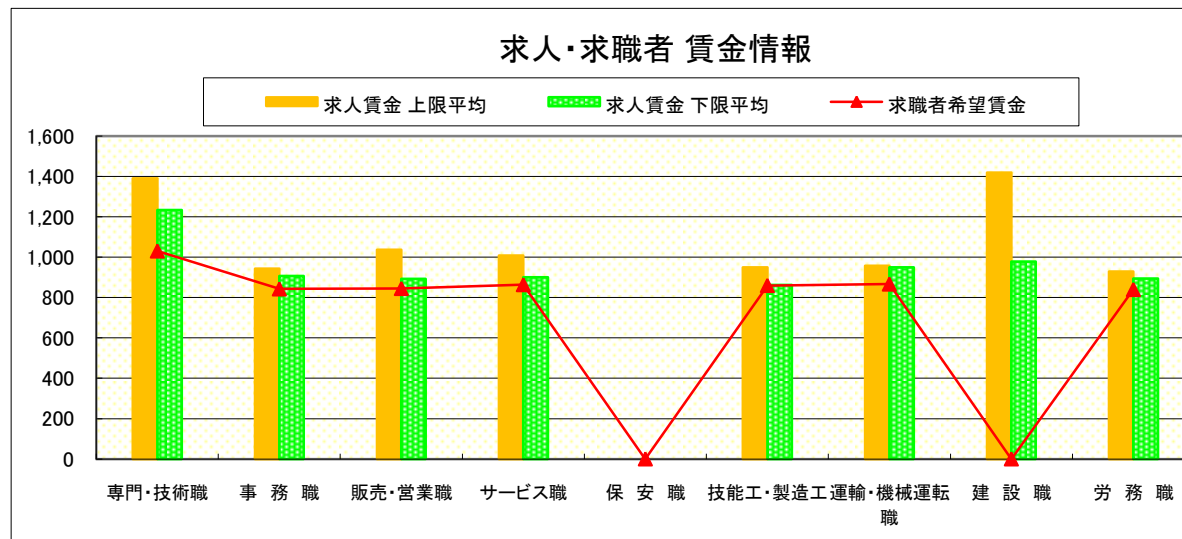
求人・求職者 賃金情報(パートタイム)【9月】

足 利

求人賃金・求職者希望賃金情報(常用)

(単位:円)

職業別		求人賃金		求職者希望賃金
		上限平均	下限平均	
職 業 別	専門・技術職	1,391	1,233	1,031
	事務職	943	907	843
	販売・営業職	1,037	892	845
	サービス職	1,008	901	864
	保安職	-	-	-
	技能工・製造工	949	863	860
	運輸・機械運転職	958	950	867
	建設職	1,419	978	-
	労務職	929	894	840
	合 計	1,056	956	871



* 求人賃金・求職者希望賃金は、ハローワークシステム(職業紹介)新規求人・新規求職から抽出。

求人・求職者 賃金情報(フルタイム) 【9月】

真 岡

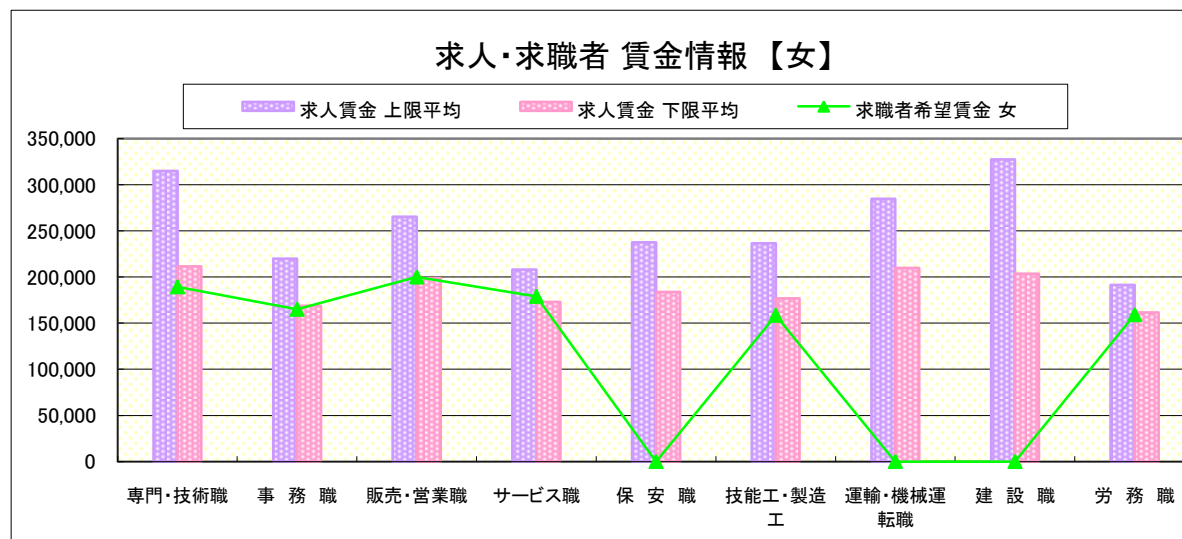
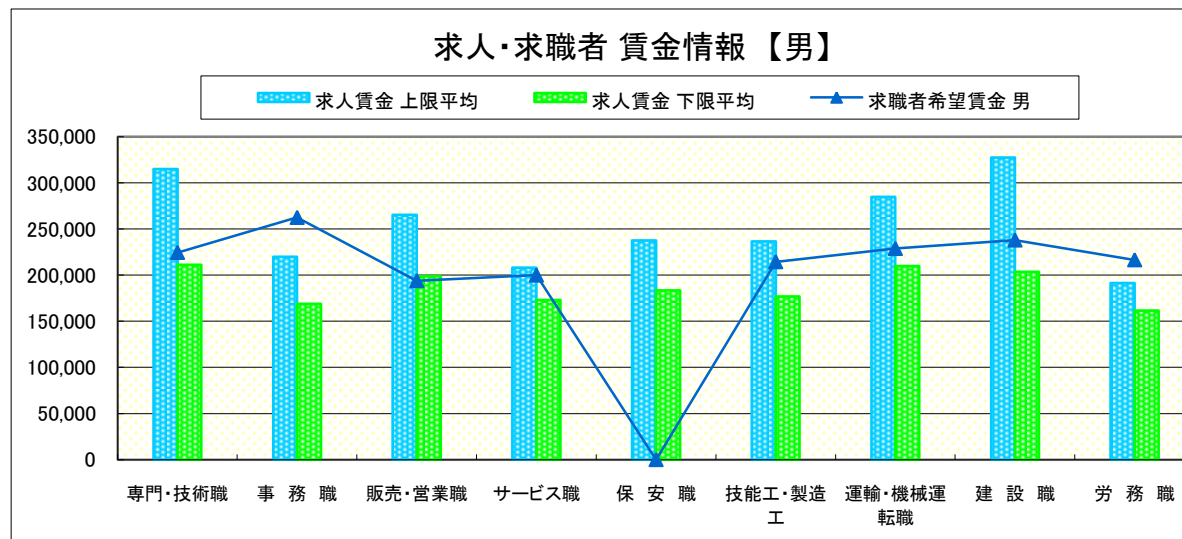
求人賃金・求職者希望賃金情報(常用)

(単位:円)

	求人賃金	求職者希望賃金			
		上限平均	下限平均	男	女
職 業 別	専門・技術職	314,892	211,352	224,545	189,375
	事務職	219,928	168,901	262,500	165,000
	販売・営業職	265,309	198,801	194,000	200,000
	サービス職	208,085	172,890	200,000	179,000
	保安職	237,600	183,600	-	-
	技能工・製造工	236,658	176,964	214,468	158,462
	運輸・機械運転職	284,837	209,652	228,824	-
	建設職	327,377	203,588	238,000	-
	労務職	191,373	161,524	216,531	159,091
	合 計	258,155	188,240	218,207	167,863

* 求人賃金・求職者希望賃金は、ハローワークシステム(職業紹介)新規求人・新規求職から抽出。

* 求人賃金については、男女不問である。



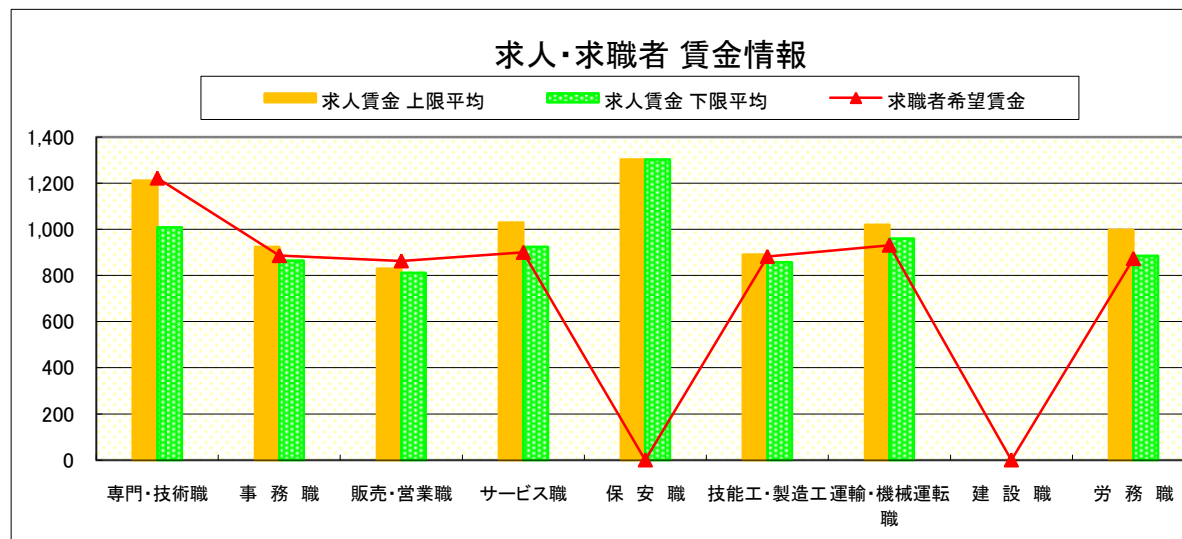
求人・求職者 賃金情報(パートタイム)【9月】

真 岡

求人賃金・求職者希望賃金情報(常用)

(単位:円)

職業別		求人賃金		求職者希望賃金
		上限平均	下限平均	
職 業 別	専門・技術職	1,211	1,009	1,222
	事務職	924	864	886
	販売・営業職	829	812	863
	サービス職	1,029	924	900
	保安職	1,303	1,303	-
	技能工・製造工	891	857	882
	運輸・機械運転職	1,020	960	931
	建設職	-	-	-
	労務職	997	885	873
	合計	978	895	901



* 求人賃金・求職者希望賃金は、ハローワークシステム(職業紹介)新規求人・新規求職から抽出。

求人・求職者 賃金情報(フルタイム) 【9月】

矢板

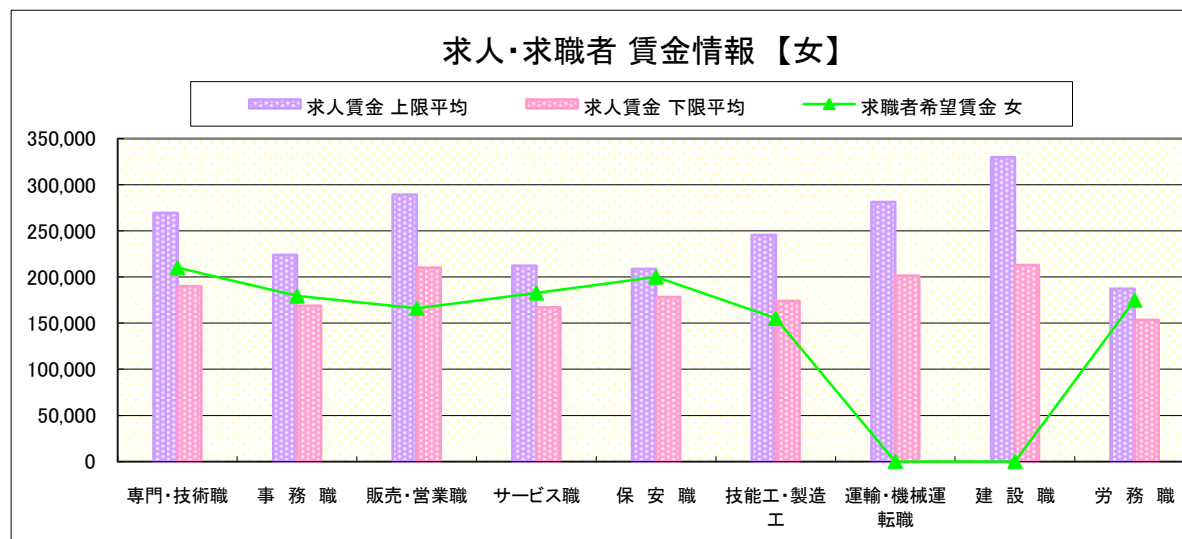
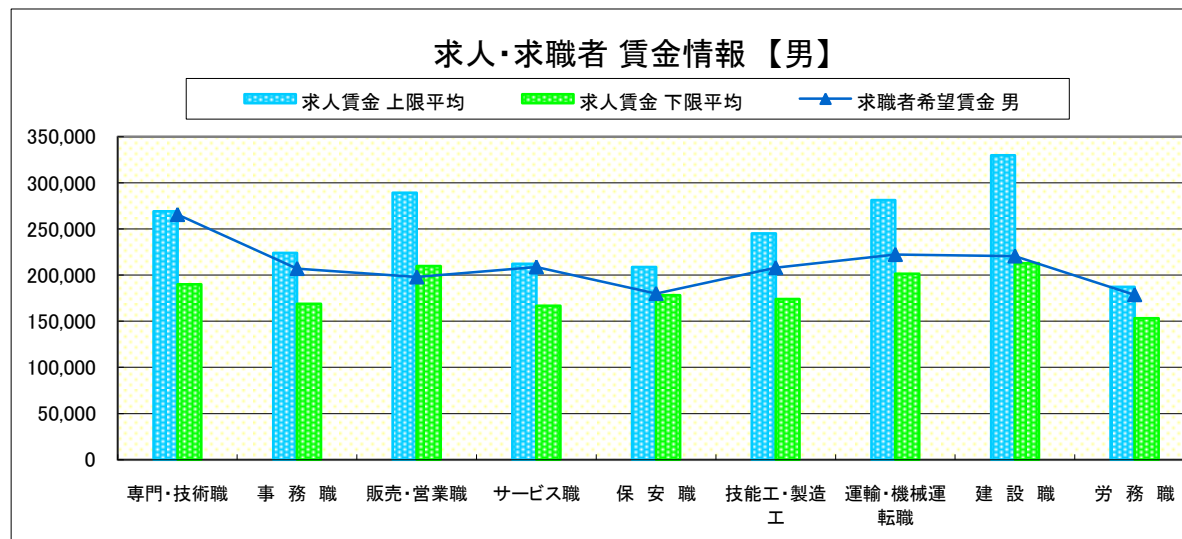
求人賃金・求職者希望賃金情報(常用)

(単位:円)

職業別	職種	求人賃金		求職者希望賃金	
		上限平均	下限平均	男	女
職業別	専門・技術職	269,324	189,876	265,714	210,000
	事務職	223,948	168,783	207,143	179,429
	販売・営業職	289,231	209,961	198,000	166,000
	サービス職	212,176	166,939	208,889	182,857
	保安職	208,880	178,080	180,000	200,000
	技能工・製造工	245,373	174,080	208,049	155,217
	運輸・機械運転職	281,305	201,497	222,353	-
	建設職	329,869	212,819	220,714	-
	労務職	187,293	153,407	178,750	175,000
	合計		250,368	182,186	215,966

* 求人賃金・求職者希望賃金は、ハローワークシステム(職業紹介)新規求人・新規求職から抽出。

* 求人賃金については、男女不問である。



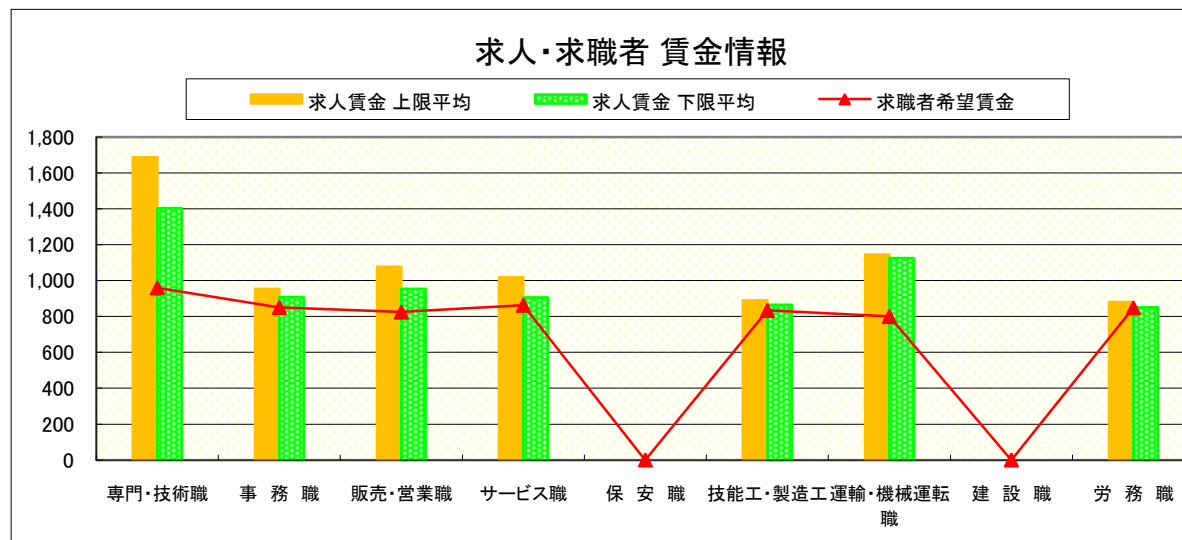
求人・求職者 賃金情報(パートタイム)【9月】

矢板

求人賃金・求職者希望賃金情報(常用)

(単位:円)

職業別		求人賃金		求職者希望賃金
		上限平均	下限平均	
職業別	専門・技術職	1,687	1,404	960
	事務職	954	908	851
	販売・営業職	1,077	955	825
	サービス職	1,019	906	863
	保安職	-	-	-
	技能工・製造工	890	865	834
	運輸・機械運転職	1,145	1,125	800
	建設職	-	-	-
	労務職	881	851	849
	合計	1,045	951	861



* 求人賃金・求職者希望賃金は、ハローワークシステム(職業紹介)新規求人・新規求職から抽出。

求人・求職者 賃金情報(フルタイム) 【9月】

大田原

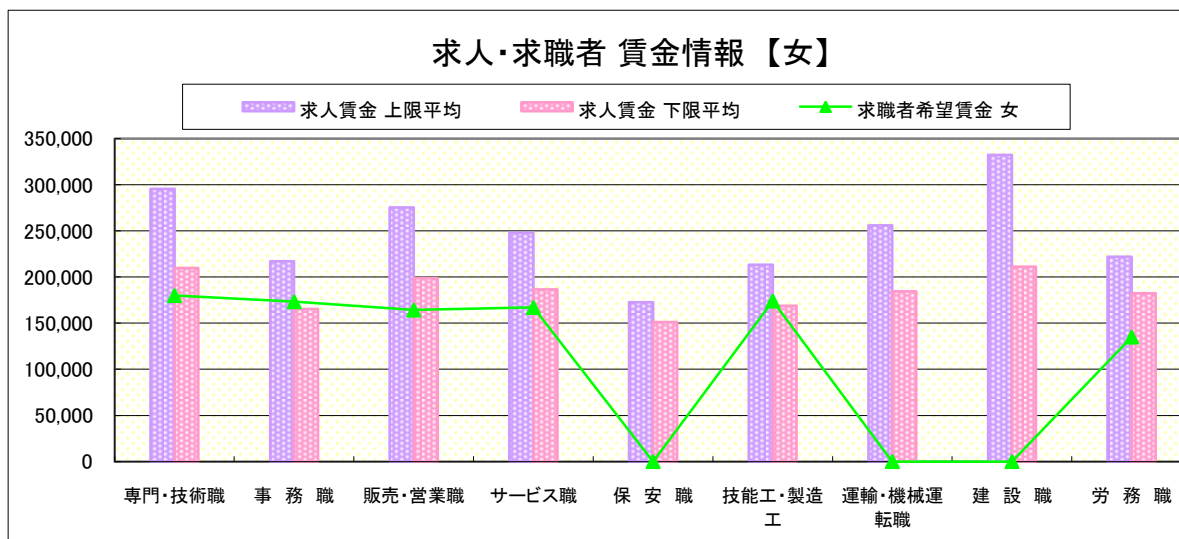
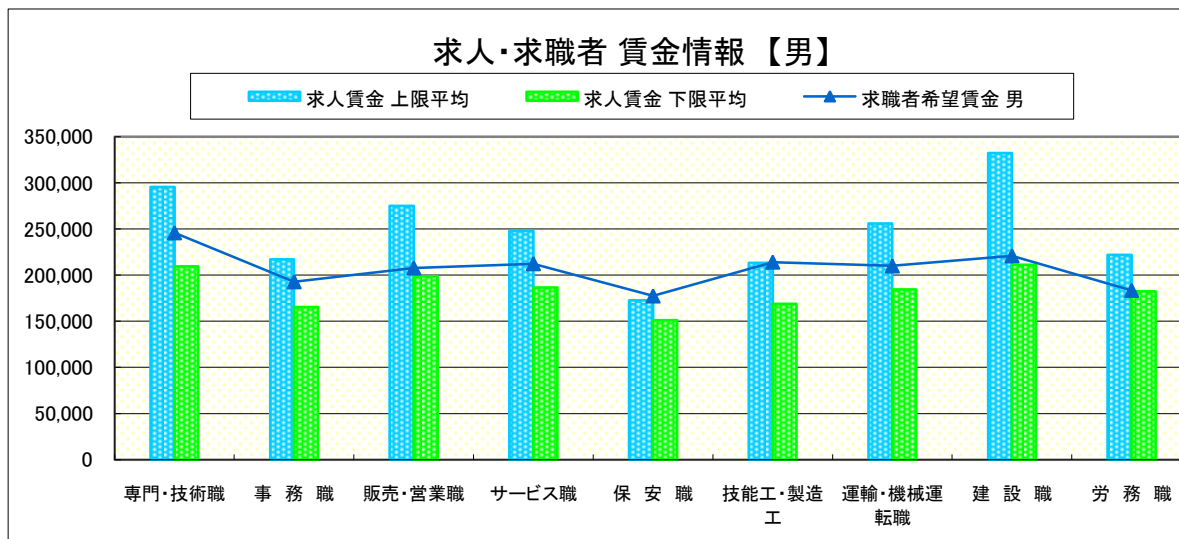
求人賃金・求職者希望賃金情報(常用)

(単位:円)

	求人賃金	求職者希望賃金			
		上限平均	下限平均	男	女
職業別	専門・技術職	295,382	209,622	245,882	180,000
	事務職	217,006	165,369	192,857	173,333
	販売・営業職	275,191	198,617	207,778	164,286
	サービス職	248,050	186,468	212,400	167,059
	保安職	172,800	151,200	177,500	-
	技能工・製造工	213,346	168,751	214,118	174,091
	運輸・機械運転職	256,057	184,530	210,000	-
	建設職	332,349	211,078	220,909	-
	労務職	221,806	182,258	183,529	135,000
	合計	259,031	190,060	222,462	171,803

* 求人賃金・求職者希望賃金は、ハローワークシステム(職業紹介)新規求人・新規求職から抽出。

* 求人賃金については、男女不問である。



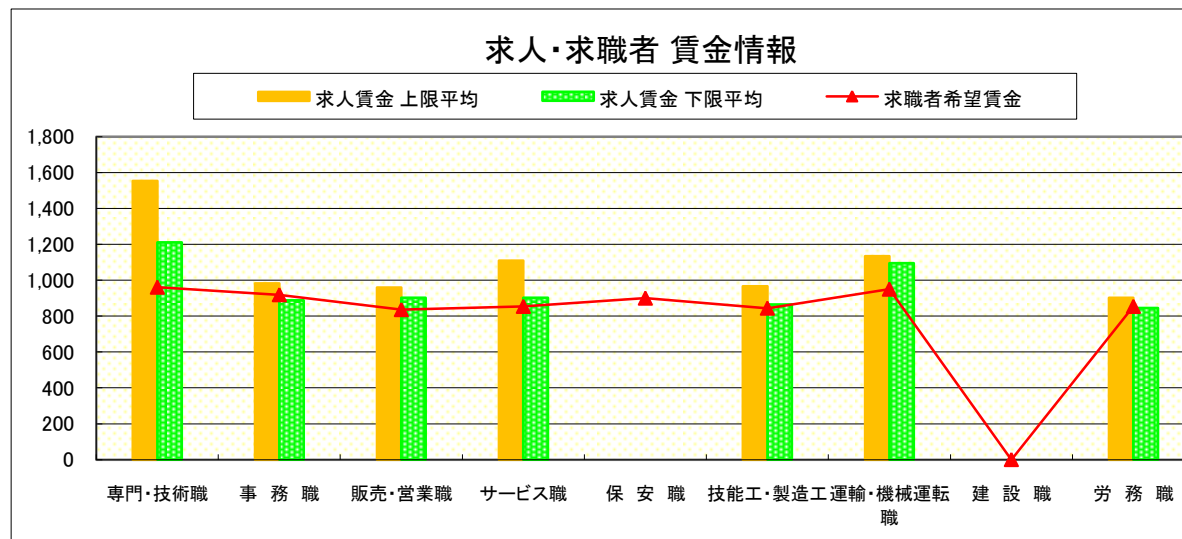
求人・求職者 賃金情報(パートタイム)【9月】

大田原

求人賃金・求職者希望賃金情報(常用)

(単位:円)

	求人賃金	求職者希望賃金		
		上限平均	下限平均	
職業別	専門・技術職	1,554	1,212	961
	事務職	982	889	919
	販売・営業職	960	903	836
	サービス職	1,109	902	854
	保安職	-	-	900
	技能工・製造工	967	865	844
	運輸・機械運転職	1,135	1,095	950
	建設職	-	-	-
	労務職	902	845	854
	合計	1,088	930	875



* 求人賃金・求職者希望賃金は、ハローワークシステム(職業紹介)新規求人・新規求職から抽出。

求人・求職者 賃金情報(フルタイム) 【9月】

小 山

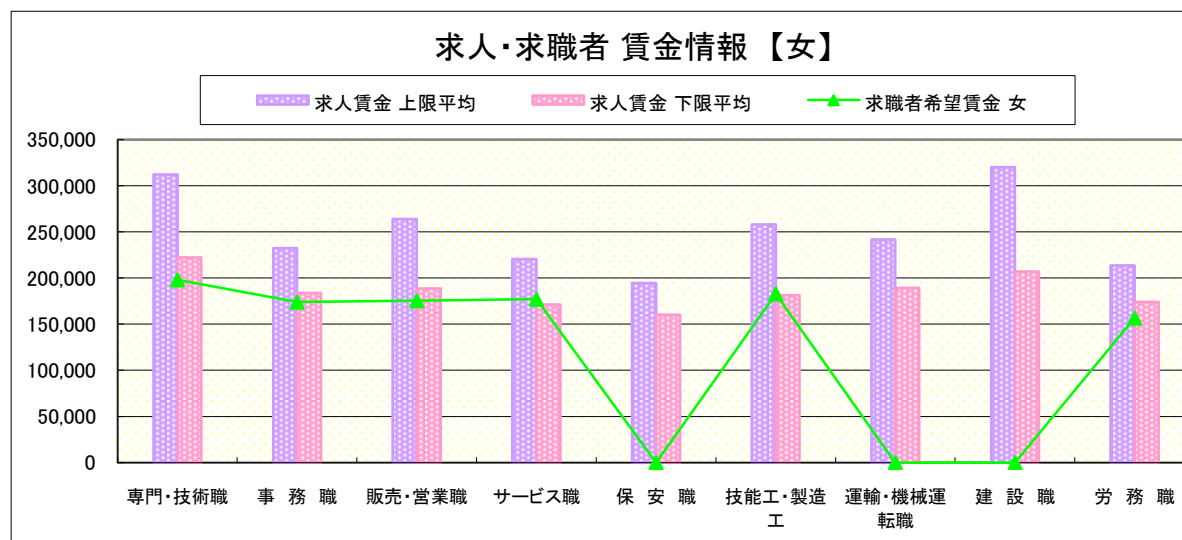
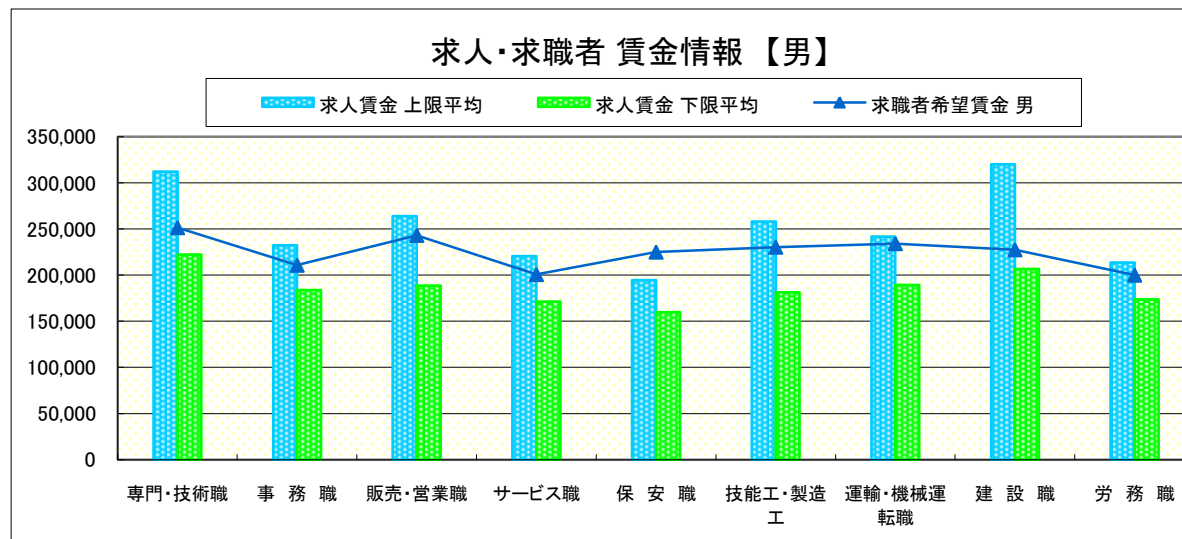
求人賃金・求職者希望賃金情報(常用)

(単位:円)

		求人賃金		求職者希望賃金	
		上限平均	下限平均	男	女
職 業 別	専門・技術職	312,268	222,253	251,538	198,125
	事務職	232,227	183,645	210,750	173,875
	販売・営業職	264,027	188,711	243,200	175,455
	サービス職	220,605	171,176	200,625	177,097
	保安職	194,449	160,003	225,000	-
	技能工・製造工	257,888	181,310	230,349	182,889
	運輸・機械運転職	241,681	189,346	234,194	-
	建設職	320,186	206,861	227,500	-
	労務職	213,481	173,890	200,000	156,667
	合計	264,445	192,511	225,401	178,145

* 求人賃金・求職者希望賃金は、ハローワークシステム(職業紹介)新規求人・新規求職から抽出。

* 求人賃金については、男女不問である。



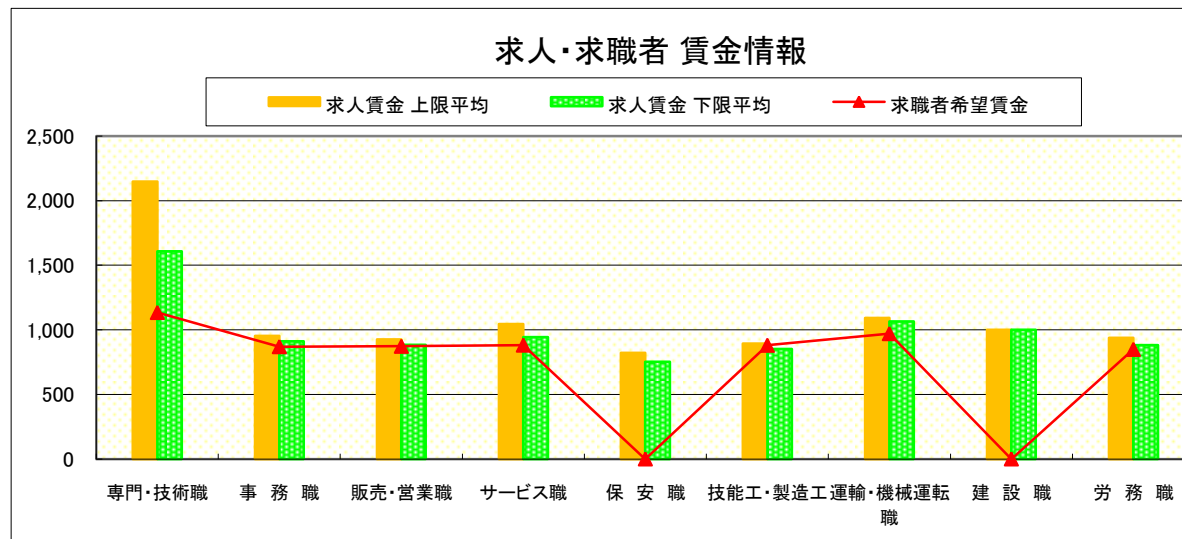
求人・求職者 賃金情報(パートタイム)【9月】

小 山

求人賃金・求職者希望賃金情報(常用)

(単位:円)

		求人賃金		求職者希望賃金
		上限平均	下限平均	
職 業 別	専門・技術職	2,149	1,607	1,135
	事務職	953	911	870
	販売・営業職	926	883	873
	サービス職	1,045	943	882
	保安職	822	752	-
	技能工・製造工	894	852	881
	運輸・機械運転職	1,091	1,066	971
	建設職	1,000	1,000	-
	労務職	939	882	849
	合計	1,497	1,221	902



* 求人賃金・求職者希望賃金は、ハローワークシステム(職業紹介)新規求人・新規求職から抽出。

求人・求職者 賃金情報(フルタイム) 【9月】

日 光

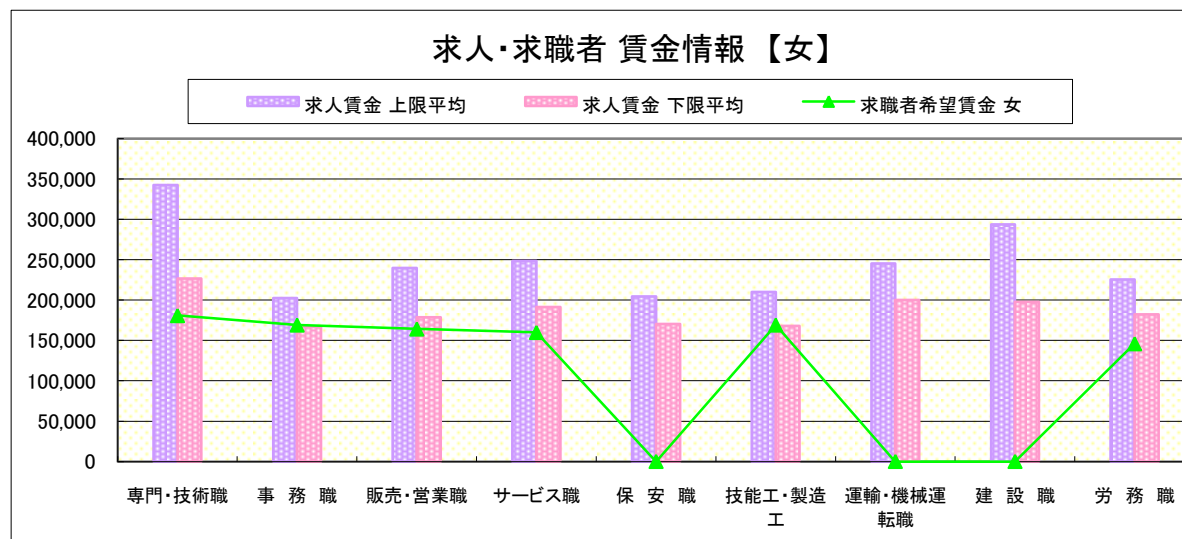
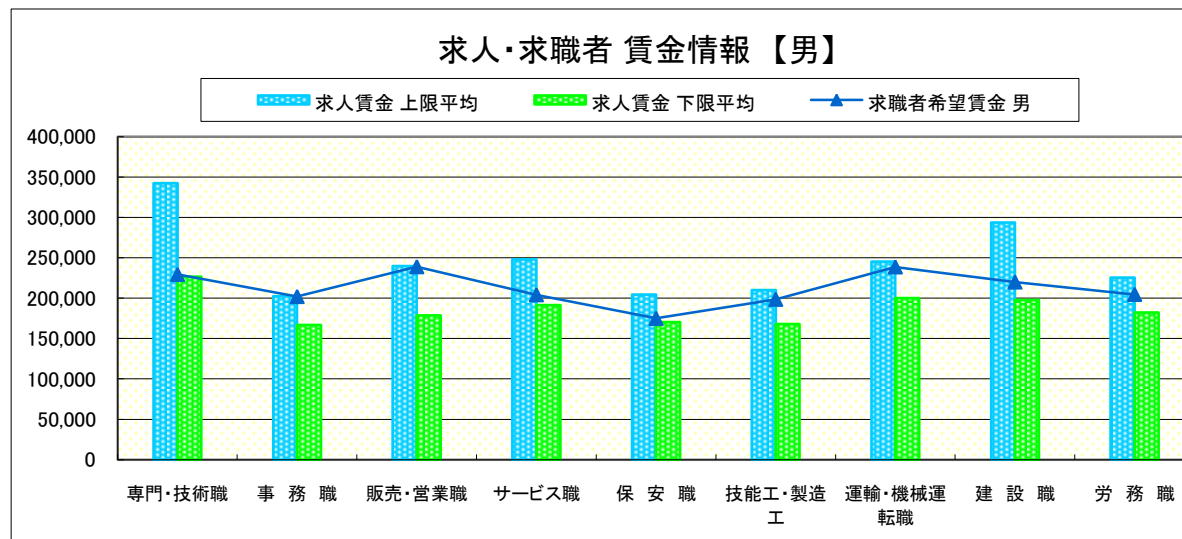
求人賃金・求職者希望賃金情報(常用)

(単位:円)

職業別		求人賃金		求職者希望賃金	
		上限平均	下限平均	男	女
職 業 別	専門・技術職	342,603	226,526	229,286	180,909
	事務職	202,447	166,722	202,000	169,231
	販売・営業職	239,760	178,703	238,889	164,286
	サービス職	248,293	191,418	204,167	160,000
	保安職	204,600	170,500	175,000	-
	技能工・製造工	209,908	168,030	198,571	169,231
	運輸・機械運転職	245,391	200,198	238,667	-
	建設職	293,636	197,709	220,000	-
	労務職	225,659	182,143	204,667	146,000
	合計	251,550	190,192	213,455	166,066

* 求人賃金・求職者希望賃金は、ハローワークシステム(職業紹介)新規求人・新規求職から抽出。

* 求人賃金については、男女不問である。



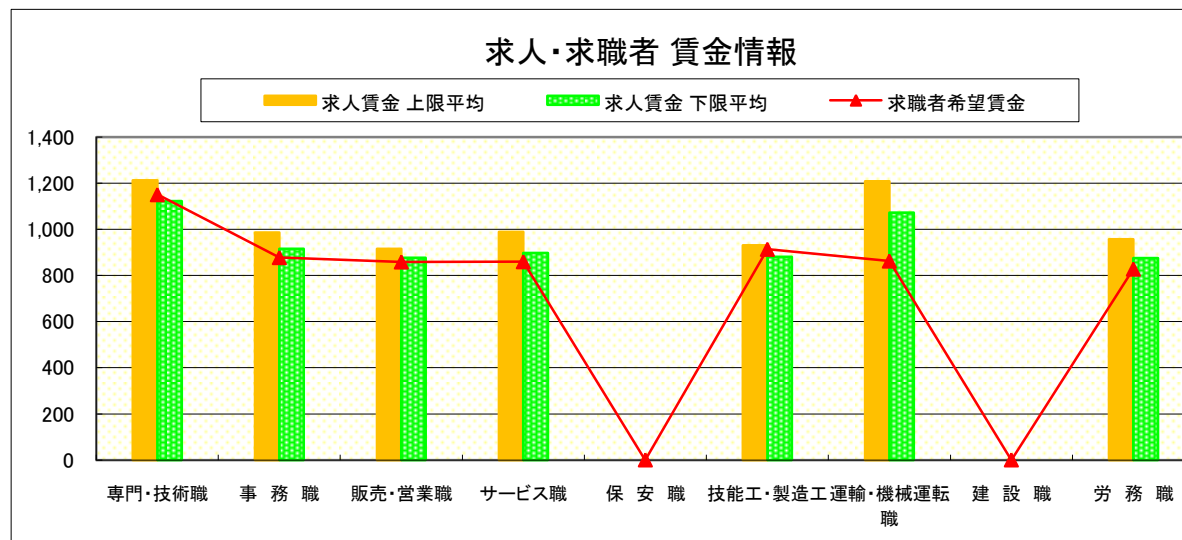
求人・求職者 賃金情報(パートタイム)【9月】

日 光

求人賃金・求職者希望賃金情報(常用)

(単位:円)

職業別		求人賃金		求職者希望賃金
		上限平均	下限平均	
職 業 別	専門・技術職	1,212	1,122	1,151
	事務職	986	915	878
	販売・営業職	915	877	859
	サービス職	989	898	860
	保安職	-	-	-
	技能工・製造工	931	881	914
	運輸・機械運転職	1,209	1,073	863
	建設職	-	-	-
	労務職	957	876	828
	合計	983	905	884



* 求人賃金・求職者希望賃金は、ハローワークシステム(職業紹介)新規求人・新規求職から抽出。

求人・求職者 賃金情報(フルタイム)【9月】

黒 磯

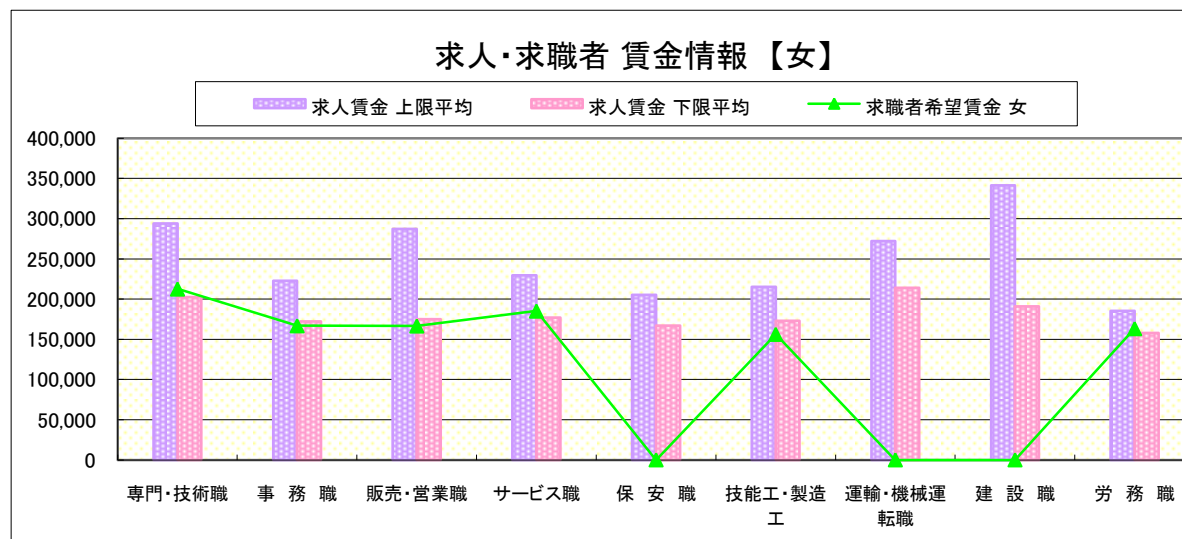
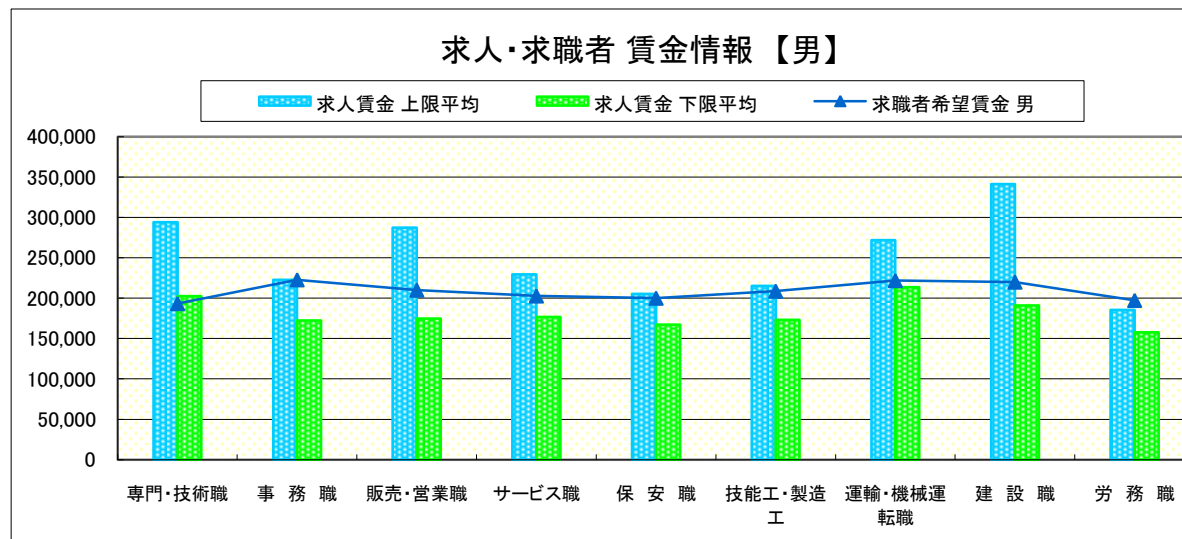
求人賃金・求職者希望賃金情報(常用)

(単位:円)

	職業別	求人賃金		求職者希望賃金	
		上限平均	下限平均	男	女
	専門・技術職	294,011	202,595	193,333	212,667
	事務職	222,770	172,212	222,857	166,923
	販売・営業職	287,261	174,843	210,000	166,667
	サービス職	229,464	176,814	202,778	185,200
	保安職	205,268	167,068	200,000	-
	技能工・製造工	215,315	173,171	208,710	156,250
	運輸・機械運転職	272,063	213,813	221,875	-
	建設職	341,482	191,040	220,000	-
	労務職	185,440	157,792	197,273	163,333
	合計	255,950	183,595	210,719	174,628

* 求人賃金・求職者希望賃金は、ハローワークシステム(職業紹介)新規求人・新規求職から抽出。

* 求人賃金については、男女不問である。



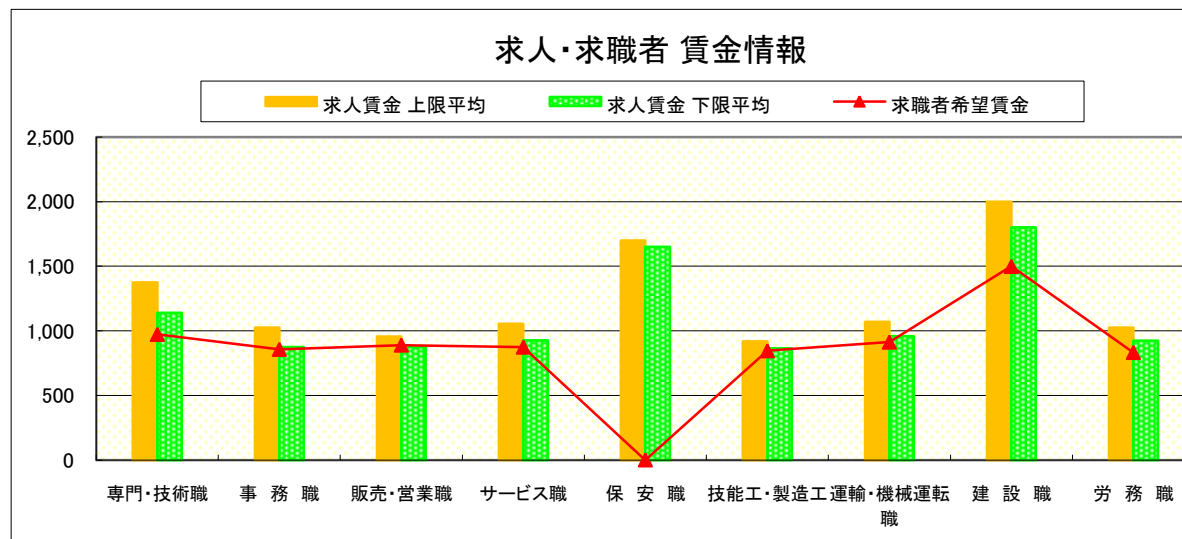
求人・求職者 賃金情報(パートタイム)【9月】

黒 磯

求人賃金・求職者希望賃金情報(常用)

(単位:円)

		求人賃金		求職者希望賃金
		上限平均	下限平均	
職 業 別	専門・技術職	1,375	1,139	973
	事務職	1,025	874	857
	販売・営業職	955	875	890
	サービス職	1,056	927	874
	保安職	1,700	1,650	-
	技能工・製造工	919	864	846
	運輸・機械運転職	1,070	959	913
	建設職	2,000	1,800	1,500
	労務職	1,025	924	833
	合計	1,079	952	876



* 求人賃金・求職者希望賃金は、ハローワークシステム(職業紹介)新規求人・新規求職から抽出。