

求人・求職者 賃金情報(フルタイム) 【7月】

局 計

求人賃金・求職者希望賃金情報(常用)

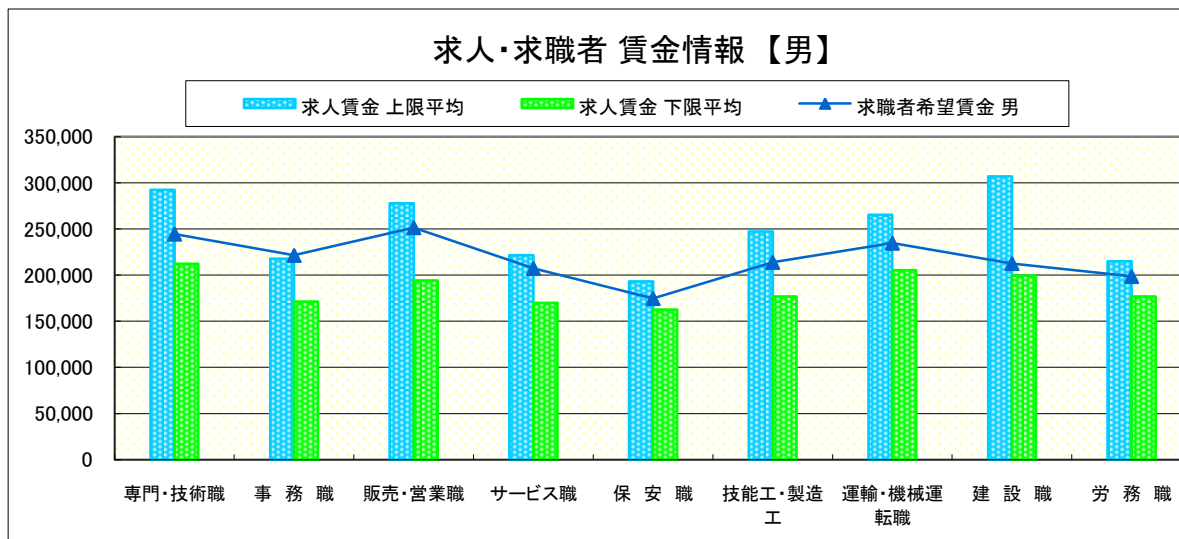
(単位:円)

| | | 求人賃金 | | 求職者希望賃金 | |
|-------------|----------|---------|---------|---------|---------|
| | | 上限平均 | 下限平均 | 男 | 女 |
| 職 業 別 | 専門・技術職 | 292,435 | 212,079 | 244,540 | 203,024 |
| | 事務職 | 217,801 | 171,337 | 221,469 | 172,543 |
| | 販売・営業職 | 277,670 | 194,213 | 251,528 | 179,811 |
| | サービス職 | 221,522 | 169,916 | 207,263 | 171,942 |
| | 保安職 | 193,269 | 162,608 | 174,643 | 150,000 |
| | 技能工・製造工 | 247,426 | 176,759 | 213,903 | 170,588 |
| | 運輸・機械運転職 | 265,264 | 205,191 | 234,672 | 212,500 |
| | 建設職 | 306,988 | 199,558 | 212,655 | - |
| | 労務職 | 215,135 | 176,966 | 198,563 | 158,252 |
| | 合計 | 255,513 | 188,613 | 221,329 | 176,183 |

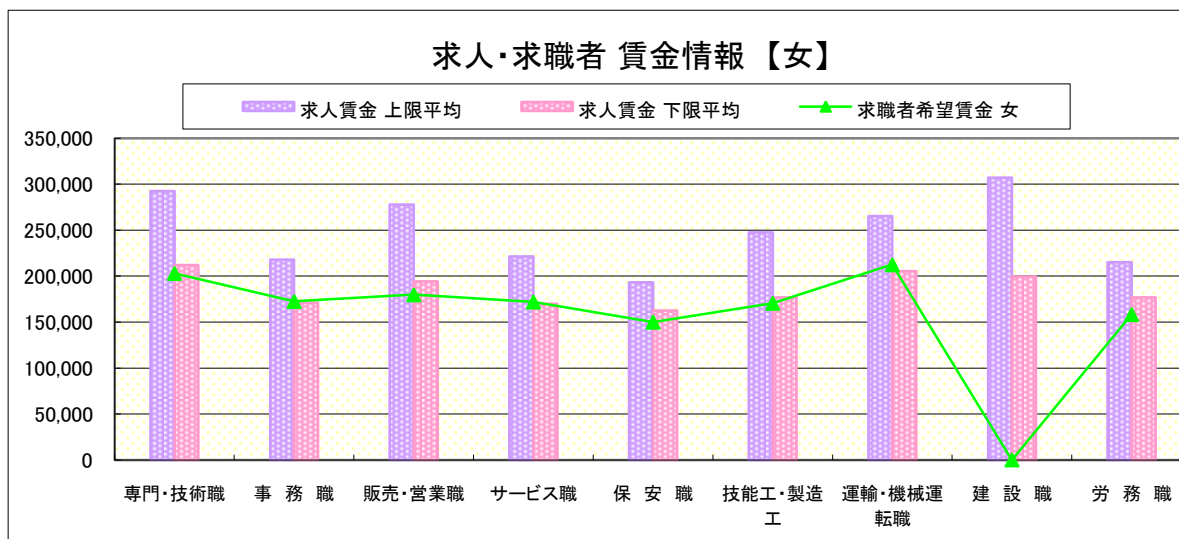
* 求人賃金・求職者希望賃金は、ハローワークシステム(職業紹介)新規求人・新規求職から抽出。

* 求人賃金については、男女不問である。

求人・求職者 賃金情報【男】



求人・求職者 賃金情報【女】



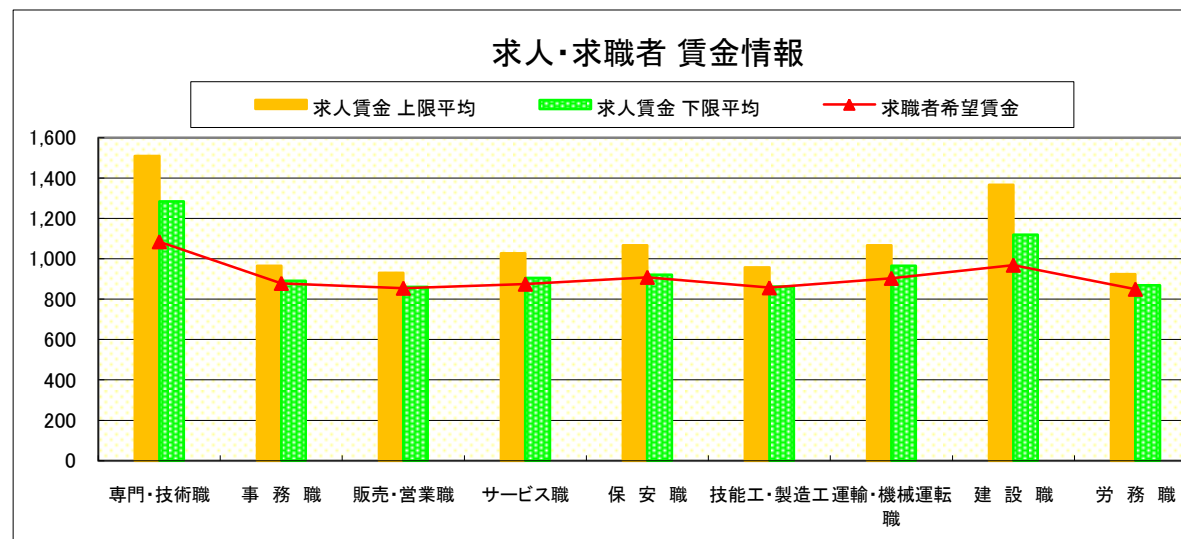
求人・求職者 賃金情報(パートタイム)【7月】

局 計

求人賃金・求職者希望賃金情報(常用)

(単位:円)

| | 職業別 | 求人賃金 | | 求職者希望賃金 |
|--|----------|-------|-------|---------|
| | | 上限平均 | 下限平均 | |
| | 専門・技術職 | 1,510 | 1,284 | 1,085 |
| | 事務職 | 966 | 891 | 879 |
| | 販売・営業職 | 931 | 861 | 855 |
| | サービス職 | 1,028 | 905 | 875 |
| | 保安職 | 1,067 | 921 | 909 |
| | 技能工・製造工 | 958 | 862 | 857 |
| | 運輸・機械運転職 | 1,067 | 966 | 904 |
| | 建設職 | 1,367 | 1,119 | 969 |
| | 労務職 | 925 | 868 | 850 |
| | 合計 | 1,064 | 949 | 890 |



* 求人賃金・求職者希望賃金は、ハローワークシステム(職業紹介)新規求人・新規求職から抽出。

求人・求職者 賃金情報(フルタイム)【7月】

県央1地区 《宇都宮・鹿沼・日光》

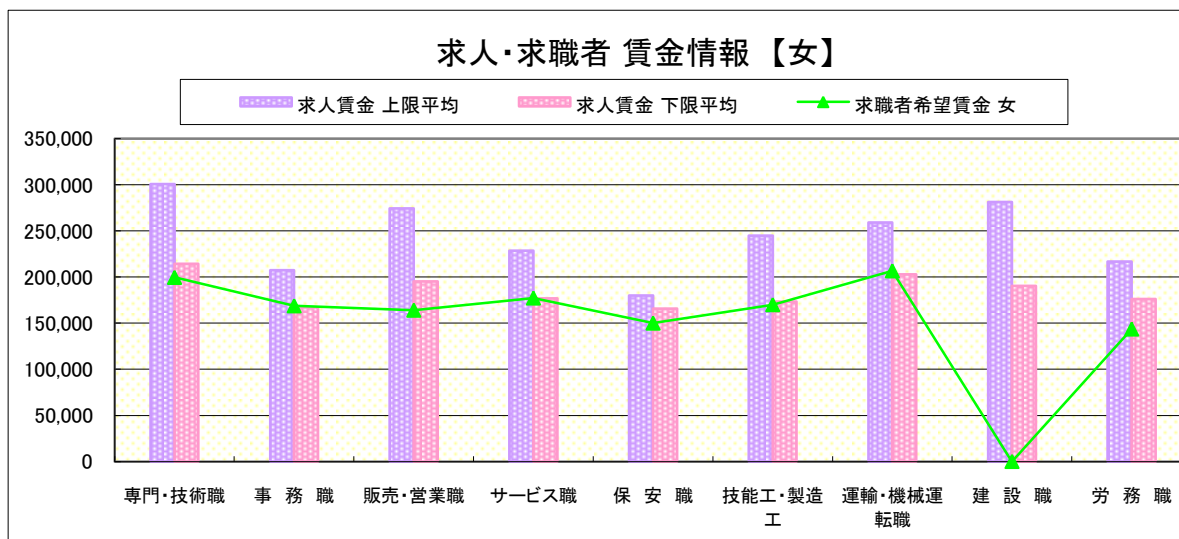
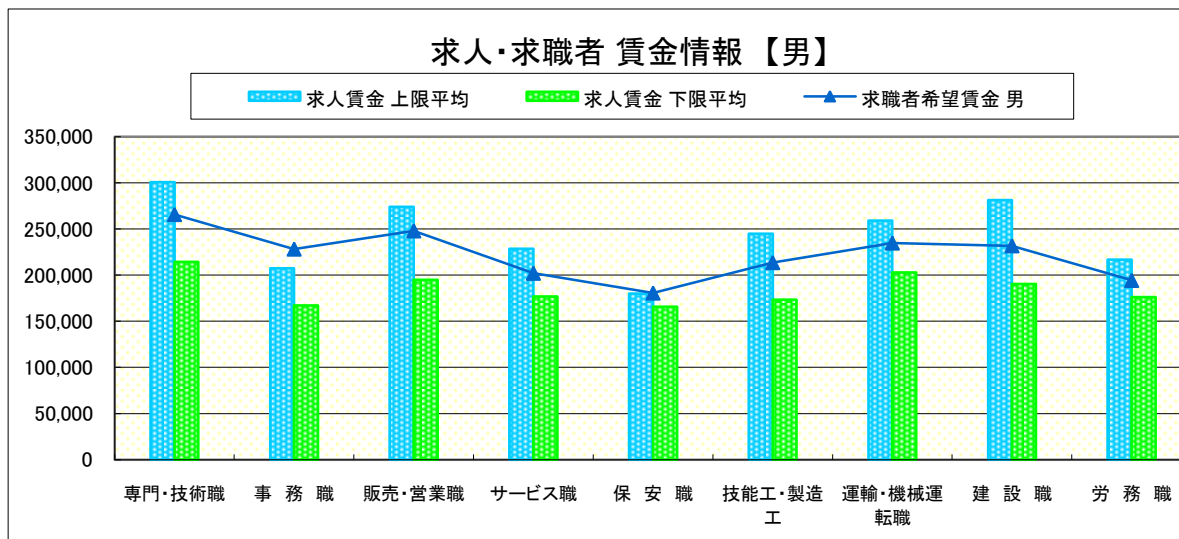
求人賃金・求職者希望賃金情報(常用)

(単位:円)

| | 職種 | 求人賃金 | | 求職者希望賃金 | |
|-----|----------|---------|---------|---------|---------|
| | | 上限平均 | 下限平均 | 男 | 女 |
| | 専門・技術職 | 300,594 | 214,389 | 265,628 | 199,560 |
| | 事務職 | 207,529 | 167,007 | 228,288 | 168,736 |
| | 販売・営業職 | 274,171 | 195,068 | 247,958 | 163,986 |
| 職業別 | サービス職 | 228,523 | 176,916 | 202,177 | 177,212 |
| | 保安職 | 179,808 | 165,681 | 180,769 | 150,000 |
| | 技能工・製造工 | 244,845 | 173,431 | 213,664 | 169,991 |
| | 運輸・機械運転職 | 259,212 | 202,997 | 234,830 | 206,667 |
| | 建設職 | 281,185 | 190,403 | 231,839 | - |
| | 労務職 | 216,648 | 176,099 | 194,442 | 143,611 |
| | 合計 | 253,527 | 186,134 | 220,499 | 173,335 |

* 求人賃金・求職者希望賃金は、ハローワークシステム(職業紹介)新規求人・新規求職から抽出。

* 求人賃金については、男女不問である。



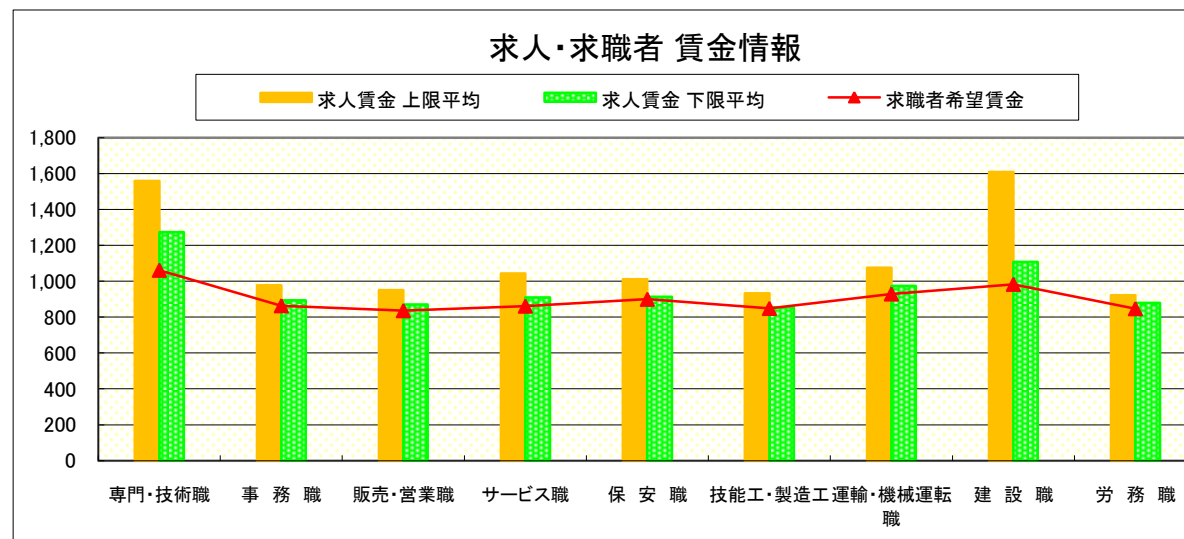
求人・求職者 賃金情報(パートタイム)【7月】

県央1地区 《宇都宮・鹿沼・日光》

求人賃金・求職者希望賃金情報(常用)

(単位:円)

| 職業別 | 求人賃金 | 求職者希望賃金 | |
|----------|-------|---------|-------|
| | | 上限平均 | 下限平均 |
| 専門・技術職 | 1,559 | 1,273 | 1,062 |
| 事務職 | 978 | 894 | 864 |
| 販売・営業職 | 950 | 870 | 836 |
| サービス職 | 1,044 | 909 | 862 |
| 保安職 | 1,011 | 913 | 900 |
| 技能工・製造工 | 933 | 854 | 849 |
| 運輸・機械運転職 | 1,076 | 974 | 930 |
| 建設職 | 1,609 | 1,109 | 984 |
| 労務職 | 923 | 880 | 847 |
| 合計 | 1,083 | 959 | 882 |



* 求人賃金・求職者希望賃金は、ハローワークシステム(職業紹介)新規求人・新規求職から抽出。

求人・求職者 賃金情報(フルタイム) 【7月】

県央2地区 《宇都宮・真岡》

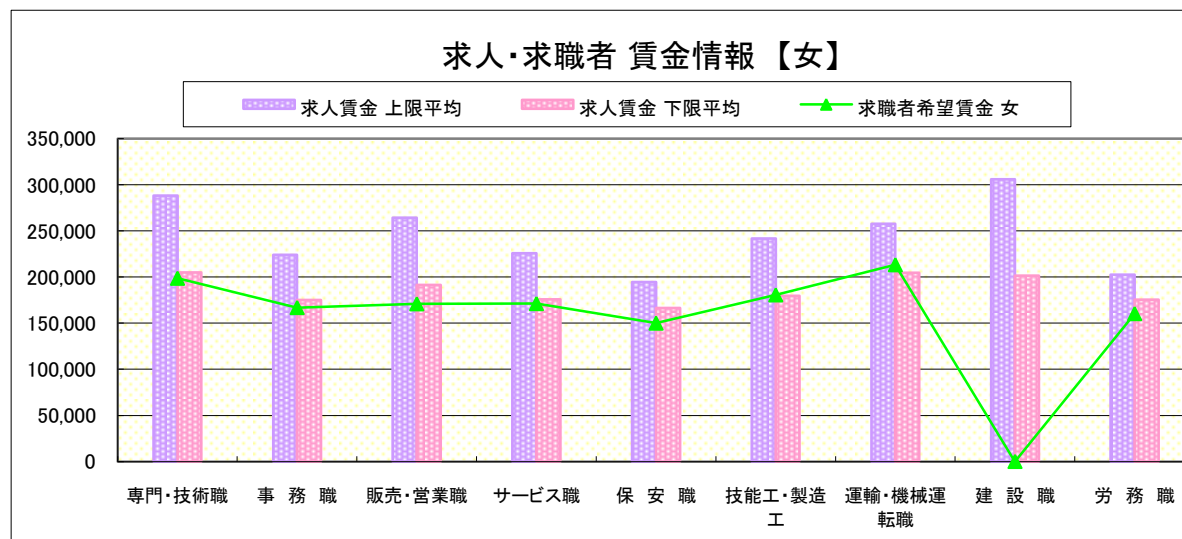
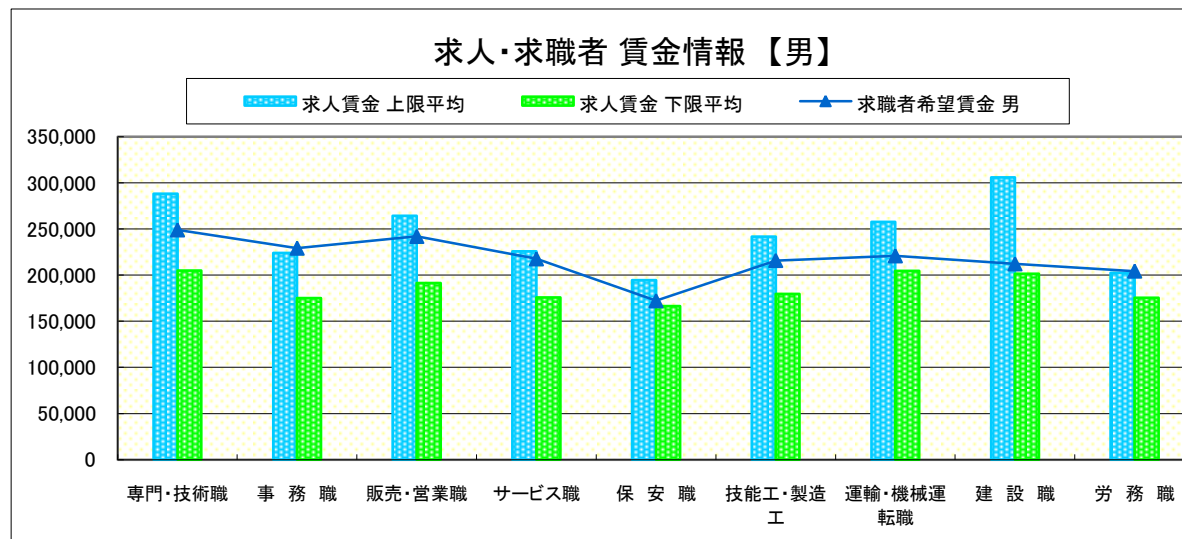
求人賃金・求職者希望賃金情報(常用)

(単位:円)

| | 求人賃金 | 求職者希望賃金 | | | |
|-----|----------|---------|---------|---------|---------|
| | | 上限平均 | 下限平均 | 男 | 女 |
| 職業別 | 専門・技術職 | 288,185 | 204,987 | 248,984 | 198,667 |
| | 事務職 | 224,001 | 175,165 | 229,190 | 166,906 |
| | 販売・営業職 | 264,384 | 191,432 | 241,937 | 170,979 |
| | サービス職 | 225,716 | 175,713 | 217,641 | 171,208 |
| | 保安職 | 194,615 | 166,361 | 172,308 | 150,000 |
| | 技能工・製造工 | 241,875 | 179,460 | 215,879 | 180,641 |
| | 運輸・機械運転職 | 257,585 | 204,547 | 220,912 | 213,333 |
| | 建設職 | 305,915 | 201,513 | 212,203 | - |
| | 労務職 | 202,434 | 175,548 | 204,430 | 160,334 |
| | 合計 | 252,528 | 188,975 | 220,544 | 173,725 |

* 求人賃金・求職者希望賃金は、ハローワークシステム(職業紹介)新規求人・新規求職から抽出。

* 求人賃金については、男女不問である。



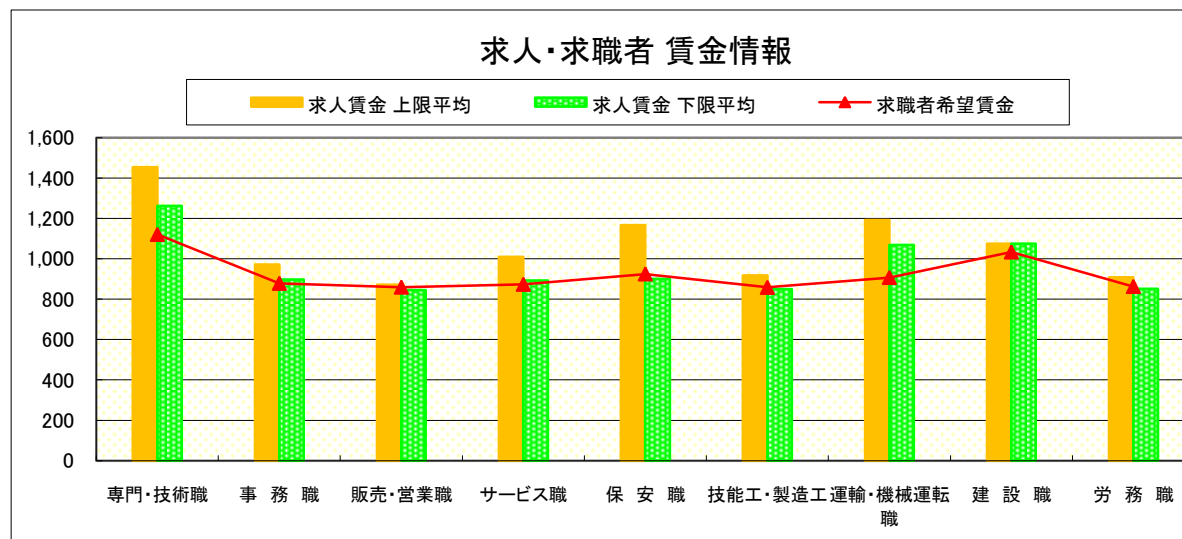
求人・求職者 賃金情報(パートタイム)【7月】

県央2地区 《宇都宮・真岡》

求人賃金・求職者希望賃金情報(常用)

(単位:円)

| 職業別 | 求人賃金 | 求人賃金 | | 求職者希望賃金 |
|----------|-------|-------|-------|---------|
| | | 上限平均 | 下限平均 | |
| 専門・技術職 | 1,455 | 1,263 | 1,121 | |
| 事務職 | 973 | 897 | 879 | |
| 販売・営業職 | 872 | 846 | 860 | |
| サービス職 | 1,010 | 892 | 874 | |
| 保安職 | 1,167 | 901 | 925 | |
| 技能工・製造工 | 918 | 851 | 859 | |
| 運輸・機械運転職 | 1,192 | 1,069 | 908 | |
| 建設職 | 1,075 | 1,075 | 1,034 | |
| 労務職 | 909 | 851 | 863 | |
| 合計 | 1,057 | 954 | 899 | |



* 求人賃金・求職者希望賃金は、ハローワークシステム(職業紹介)新規求人・新規求職から抽出。

求人・求職者 賃金情報(フルタイム) 【7月】

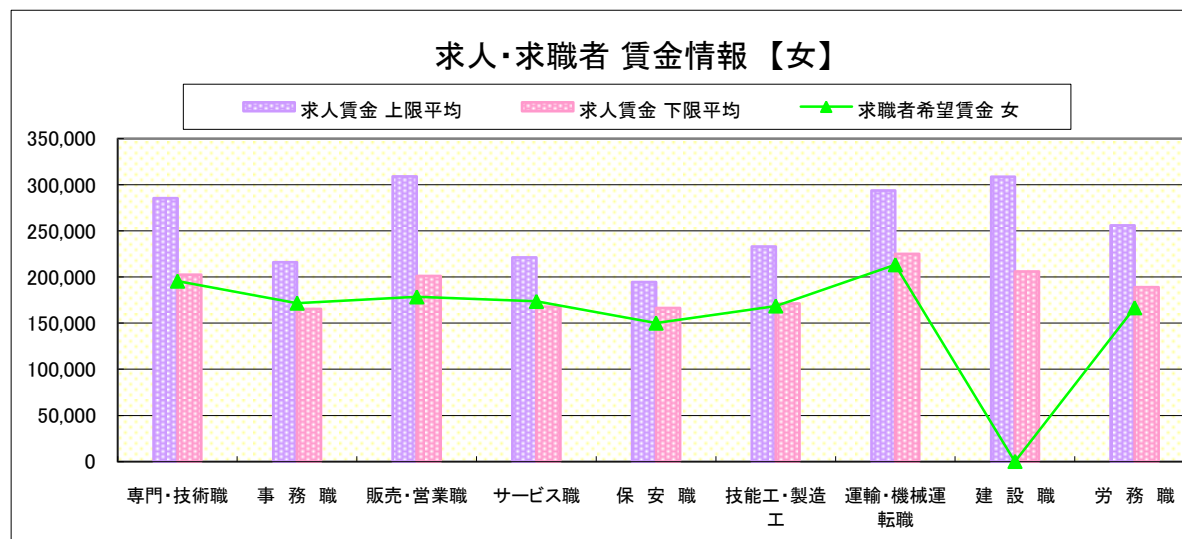
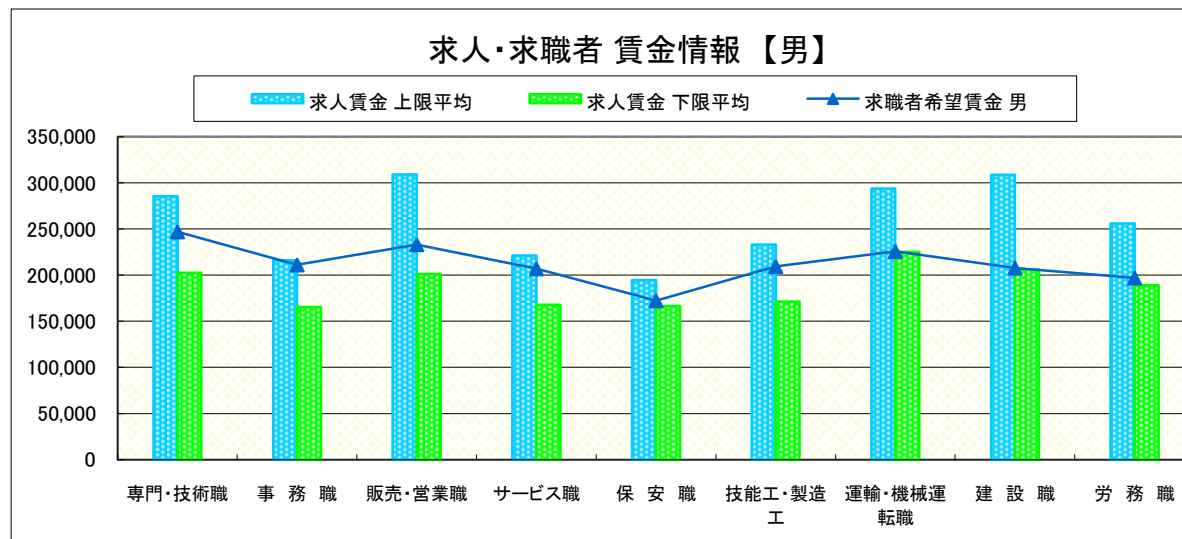
県央3地区 《宇都宮・那須烏山》

求人賃金・求職者希望賃金情報(常用) (単位:円)

| | | 求人賃金 | | 求職者希望賃金 | |
|-----|----------|---------|---------|---------|---------|
| | | 上限平均 | 下限平均 | 男 | 女 |
| 職業別 | 専門・技術職 | 285,588 | 202,390 | 247,109 | 195,542 |
| | 事務職 | 216,112 | 165,407 | 211,241 | 171,685 |
| | 販売・営業職 | 309,111 | 201,132 | 233,187 | 178,479 |
| | サービス職 | 221,171 | 167,817 | 207,016 | 173,557 |
| | 保安職 | 194,615 | 166,361 | 172,308 | 150,000 |
| | 技能工・製造工 | 232,908 | 171,261 | 209,445 | 168,613 |
| | 運輸・機械運転職 | 293,733 | 225,145 | 225,746 | 213,333 |
| | 建設職 | 308,580 | 206,109 | 207,759 | - |
| | 労務職 | 255,850 | 189,025 | 196,979 | 166,667 |
| | 合計 | 257,523 | 187,135 | 216,901 | 175,837 |

* 求人賃金・求職者希望賃金は、ハローワークシステム(職業紹介)新規求人・新規求職から抽出。

* 求人賃金については、男女不問である。



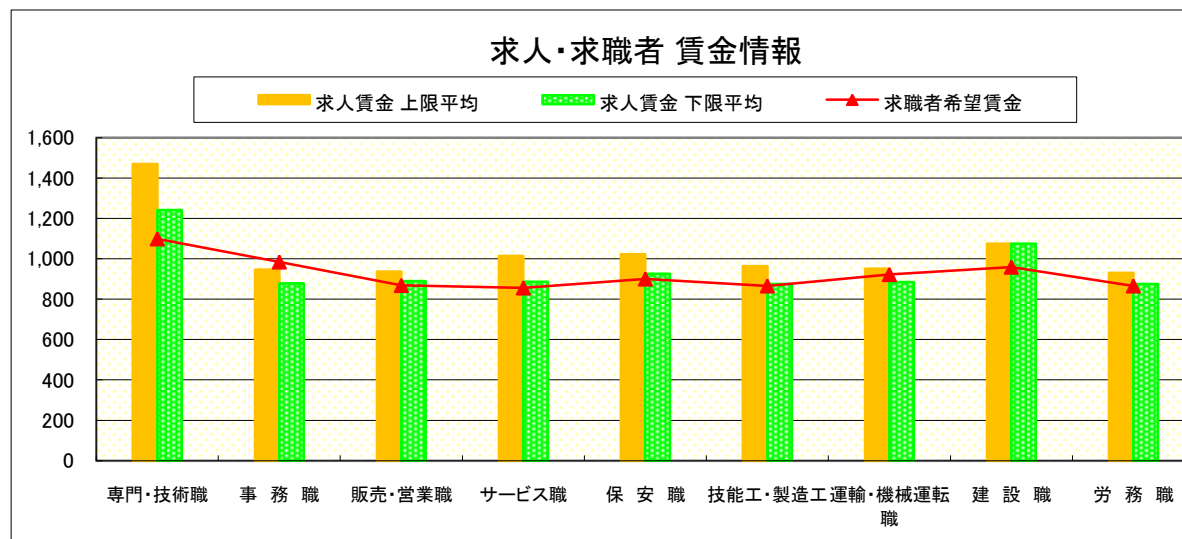
求人・求職者 賃金情報(パートタイム)【7月】

県央3地区 《宇都宮・那須烏山》

求人賃金・求職者希望賃金情報(常用)

(単位:円)

| 職業別 | 求人賃金 | 求人賃金 | | 求職者希望賃金 |
|----------|-------|-------|-------|---------|
| | | 上限平均 | 下限平均 | |
| 専門・技術職 | 1,470 | 1,241 | 1,099 | |
| 事務職 | 947 | 878 | 984 | |
| 販売・営業職 | 937 | 889 | 868 | |
| サービス職 | 1,015 | 886 | 856 | |
| 保安職 | 1,022 | 926 | 900 | |
| 技能工・製造工 | 965 | 876 | 866 | |
| 運輸・機械運転職 | 951 | 885 | 922 | |
| 建設職 | 1,075 | 1,075 | 959 | |
| 労務職 | 931 | 875 | 866 | |
| 合計 | 1,069 | 953 | 901 | |



* 求人賃金・求職者希望賃金は、ハローワークシステム(職業紹介)新規求人・新規求職から抽出。

求人・求職者 賃金情報(フルタイム) 【7月】

県南1地区 《小山・栃木》

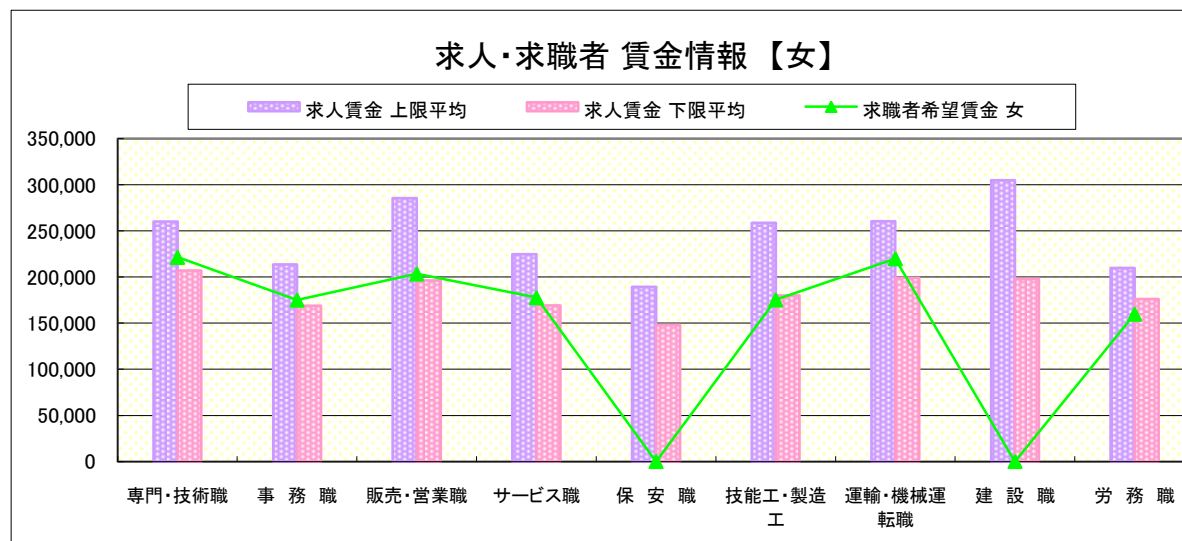
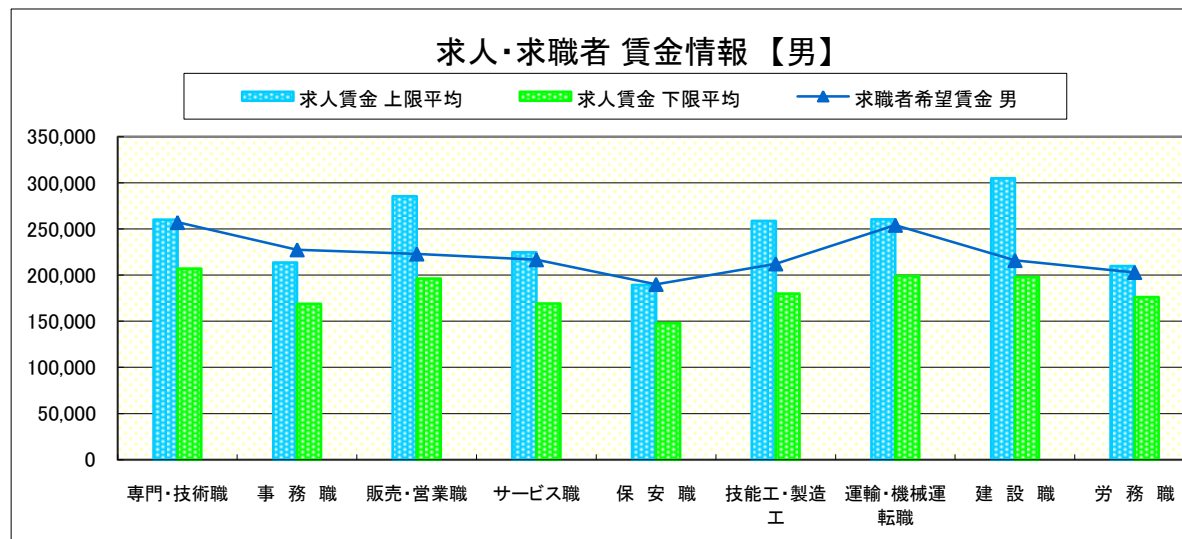
求人賃金・求職者希望賃金情報(常用)

(単位:円)

| | | 求人賃金 | | 求職者希望賃金 | |
|-----|----------|---------|---------|---------|---------|
| | | 上限平均 | 下限平均 | 男 | 女 |
| 職業別 | 専門・技術職 | 260,072 | 206,877 | 257,209 | 221,429 |
| | 事務職 | 213,585 | 168,743 | 227,562 | 175,059 |
| | 販売・営業職 | 285,536 | 196,257 | 223,030 | 203,438 |
| | サービス職 | 224,606 | 169,168 | 216,786 | 177,693 |
| | 保安職 | 189,280 | 148,058 | 190,000 | - |
| | 技能工・製造工 | 258,579 | 179,927 | 212,277 | 175,306 |
| | 運輸・機械運転職 | 260,412 | 198,895 | 254,200 | 220,000 |
| | 建設職 | 304,904 | 198,004 | 215,982 | - |
| | 労務職 | 209,797 | 176,062 | 202,998 | 159,750 |
| | 合計 | 250,342 | 187,820 | 224,011 | 181,931 |

* 求人賃金・求職者希望賃金は、ハローワークシステム(職業紹介)新規求人・新規求職から抽出。

* 求人賃金については、男女不問である。



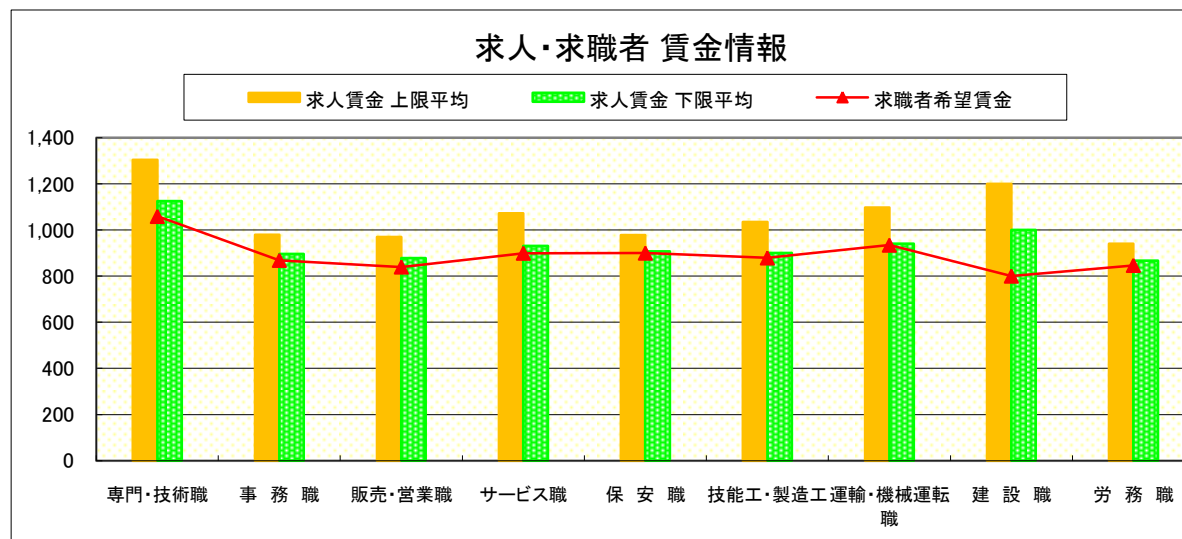
求人・求職者 賃金情報(パートタイム)【7月】

県南1地区 《小山・栃木》

求人賃金・求職者希望賃金情報(常用)

(単位:円)

| 職業別 | 求人賃金 | 求人賃金 | | 求職者希望賃金 |
|----------|-------|-------|-------|---------|
| | | 上限平均 | 下限平均 | |
| 専門・技術職 | 1,305 | 1,126 | 1,060 | |
| 事務職 | 980 | 896 | 869 | |
| 販売・営業職 | 970 | 879 | 840 | |
| サービス職 | 1,073 | 931 | 900 | |
| 保安職 | 978 | 908 | 900 | |
| 技能工・製造工 | 1,035 | 901 | 879 | |
| 運輸・機械運転職 | 1,097 | 941 | 935 | |
| 建設職 | 1,200 | 1,000 | 800 | |
| 労務職 | 941 | 867 | 847 | |
| 合計 | 1,058 | 931 | 887 | |



* 求人賃金・求職者希望賃金は、ハローワークシステム(職業紹介)新規求人・新規求職から抽出。

求人・求職者 賃金情報(フルタイム)【7月】

県南2地区 《足利・佐野》

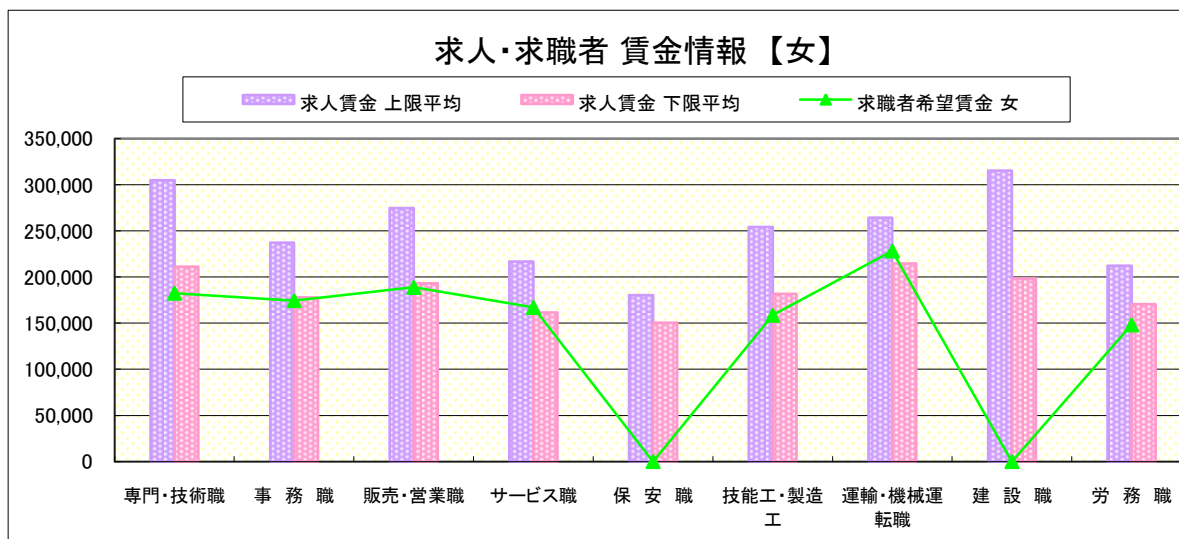
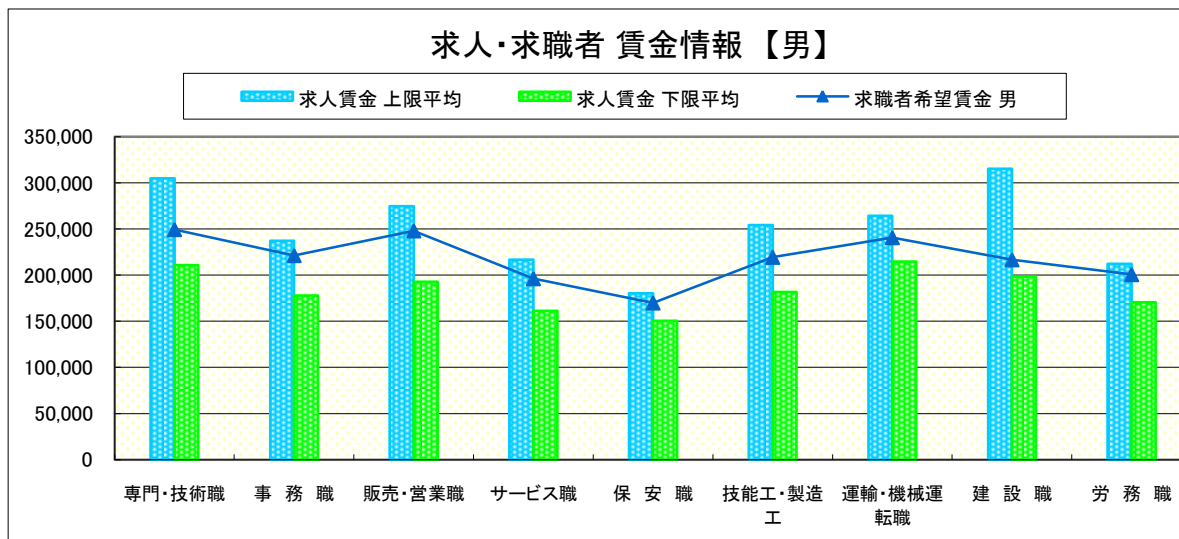
求人賃金・求職者希望賃金情報(常用)

(単位:円)

| | | 求人賃金 | | 求職者希望賃金 | |
|-----|----------|---------|---------|---------|---------|
| | | 上限平均 | 下限平均 | 男 | 女 |
| 職業別 | 専門・技術職 | 305,003 | 211,024 | 249,306 | 182,500 |
| | 事務職 | 237,292 | 177,804 | 221,201 | 174,561 |
| | 販売・営業職 | 274,549 | 192,971 | 247,902 | 188,889 |
| | サービス職 | 216,682 | 161,398 | 196,250 | 167,143 |
| | 保安職 | 180,175 | 150,575 | 170,000 | - |
| | 技能工・製造工 | 254,160 | 181,566 | 219,367 | 158,611 |
| | 運輸・機械運転職 | 264,136 | 214,531 | 240,606 | 228,334 |
| | 建設職 | 315,164 | 198,240 | 216,667 | - |
| | 労務職 | 212,242 | 170,738 | 200,659 | 148,215 |
| | 合計 | 260,457 | 187,156 | 220,476 | 173,738 |

* 求人賃金・求職者希望賃金は、ハローワークシステム(職業紹介)新規求人・新規求職から抽出。

* 求人賃金については、男女不問である。



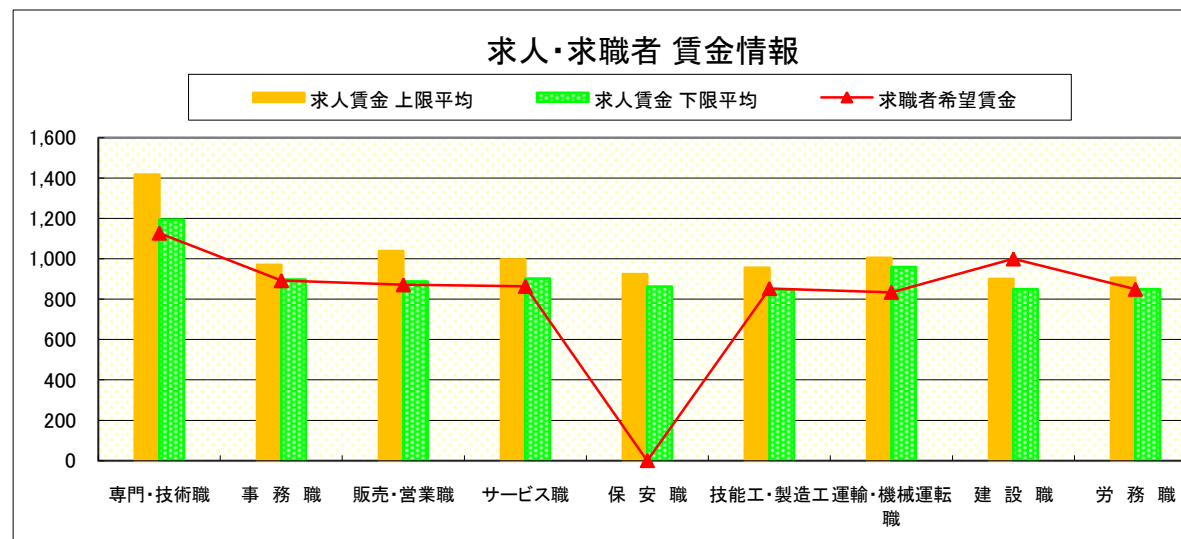
求人・求職者 賃金情報(パートタイム)【7月】

県南2地区 《足利・佐野》

求人賃金・求職者希望賃金情報(常用)

(単位:円)

| | 求人賃金 | 求職者希望賃金 | | |
|-----|----------|---------|-------|-------|
| | | 上限平均 | 下限平均 | |
| 職業別 | 専門・技術職 | 1,418 | 1,194 | 1,128 |
| | 事務職 | 971 | 898 | 892 |
| | 販売・営業職 | 1,038 | 888 | 872 |
| | サービス職 | 997 | 902 | 864 |
| | 保安職 | 925 | 863 | - |
| | 技能工・製造工 | 957 | 848 | 853 |
| | 運輸・機械運転職 | 1,006 | 959 | 835 |
| | 建設職 | 900 | 850 | 1,000 |
| | 労務職 | 907 | 850 | 850 |
| | 合計 | 1,024 | 921 | 879 |



* 求人賃金・求職者希望賃金は、ハローワークシステム(職業紹介)新規求人・新規求職から抽出。

求人・求職者 賃金情報(フルタイム) 【7月】

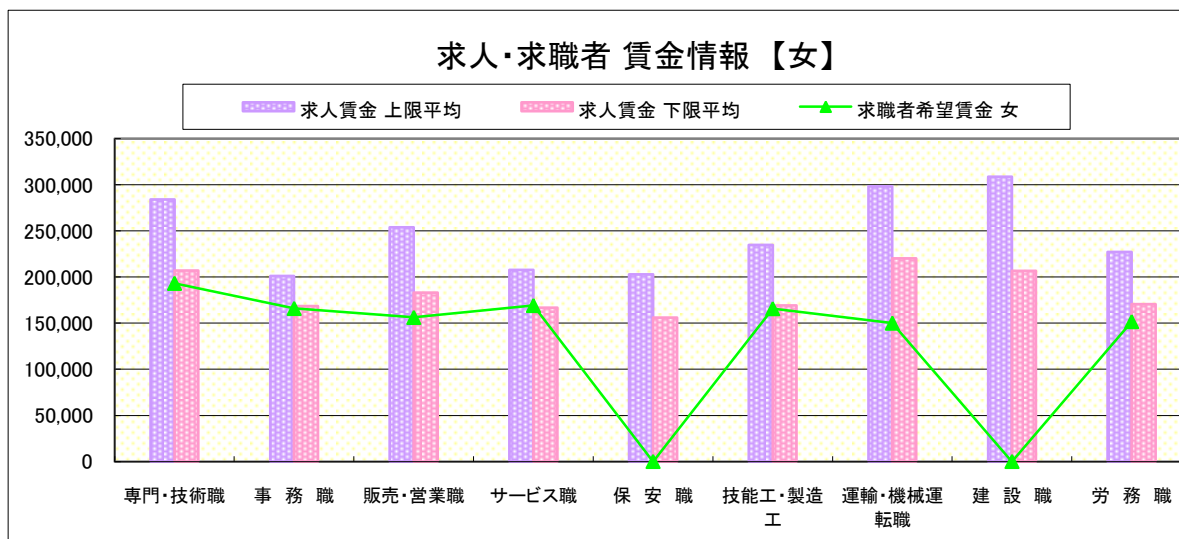
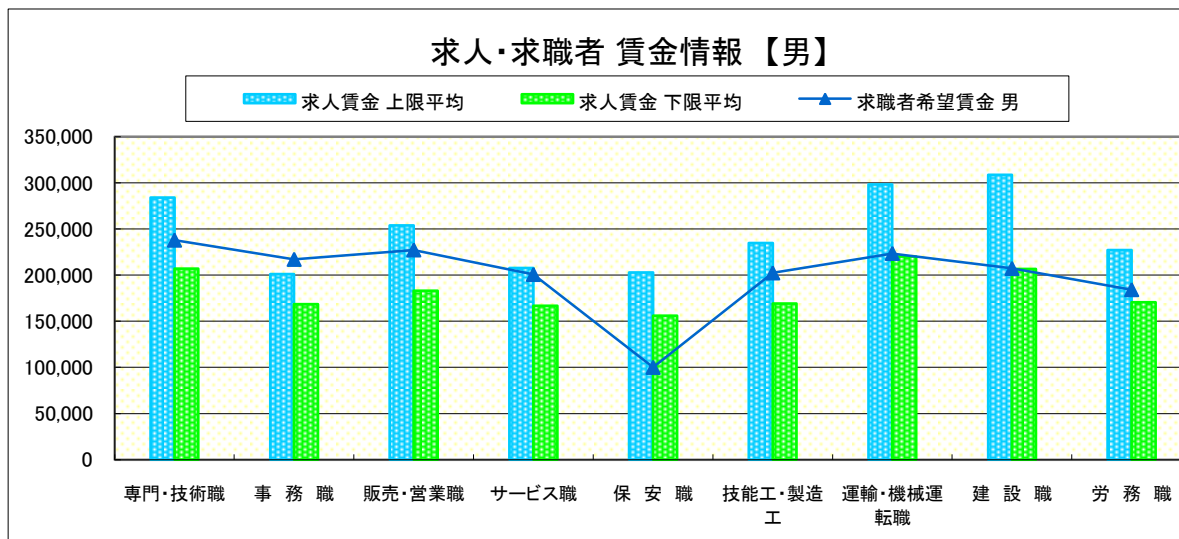
県 北 《大田原・矢板・黒磯》

求人賃金・求職者希望賃金情報(常用) (単位:円)

| | 職種 | 求人賃金 | | 求職者希望賃金 | |
|-------------|----------|---------|---------|---------|---------|
| | | 上限平均 | 下限平均 | 男 | 女 |
| 職 業 別 | 専門・技術職 | 283,910 | 207,066 | 237,930 | 193,222 |
| | 事務職 | 201,282 | 168,376 | 217,091 | 165,958 |
| | 販売・営業職 | 253,723 | 183,160 | 227,326 | 156,212 |
| | サービス職 | 207,609 | 166,630 | 200,724 | 169,130 |
| | 保安職 | 202,764 | 156,047 | 100,000 | - |
| | 技能工・製造工 | 234,695 | 169,242 | 202,403 | 165,741 |
| | 運輸・機械運転職 | 298,178 | 220,365 | 223,516 | 150,000 |
| | 建設職 | 308,832 | 206,608 | 207,222 | - |
| | 労務職 | 227,272 | 170,506 | 184,257 | 151,667 |
| | 合計 | | 245,616 | 183,957 | 212,234 |

* 求人賃金・求職者希望賃金は、ハローワークシステム(職業紹介)新規求人・新規求職から抽出。

* 求人賃金については、男女不問である。



求人・求職者 賃金情報(パートタイム)【7月】

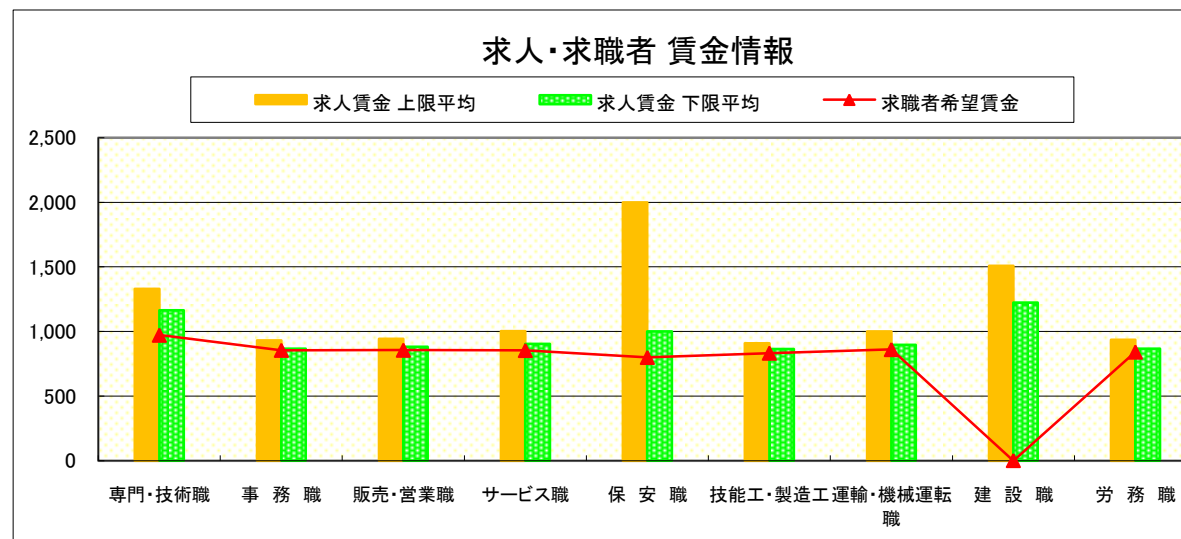
県 北

《大田原・矢板・黒磯》

求人賃金・求職者希望賃金情報(常用)

(単位:円)

| | 職業別 | 求人賃金 | | 求職者希望賃金 |
|--|----------|-------|-------|---------|
| | | 上限平均 | 下限平均 | |
| | 専門・技術職 | 1,331 | 1,164 | 972 |
| | 事務職 | 930 | 868 | 855 |
| | 販売・営業職 | 944 | 882 | 856 |
| | サービス職 | 1,004 | 904 | 854 |
| | 保安職 | 2,000 | 1,000 | 800 |
| | 技能工・製造工 | 910 | 864 | 833 |
| | 運輸・機械運転職 | 1,000 | 898 | 861 |
| | 建設職 | 1,508 | 1,224 | - |
| | 労務職 | 935 | 867 | 841 |
| | 合計 | 1,023 | 934 | 862 |



* 求人賃金・求職者希望賃金は、ハローワークシステム(職業紹介)新規求人・新規求職から抽出。

求人・求職者 賃金情報(フルタイム)【7月】

県 央

《宇都宮・那須烏山・鹿沼・真岡・日光》

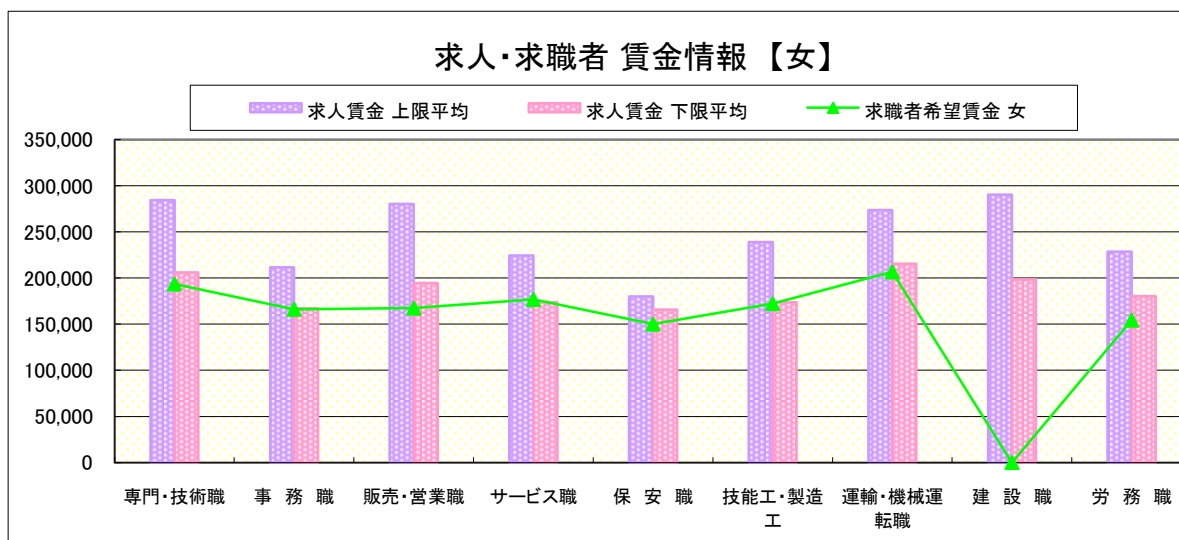
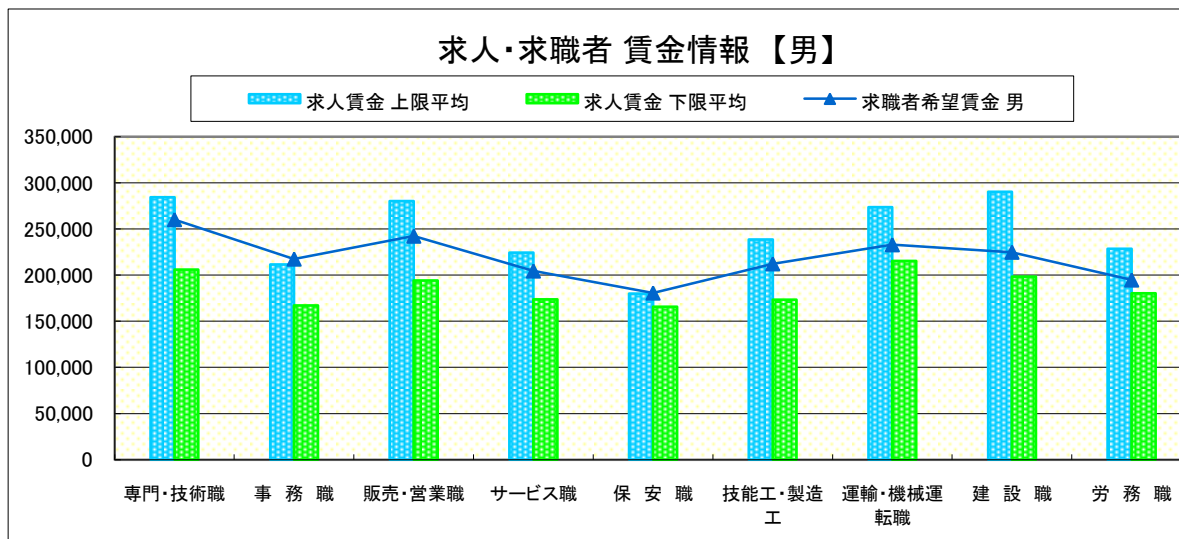
求人賃金・求職者希望賃金情報(常用)

(単位:円)

| | 職業別 | 求人賃金 | | 求職者希望賃金 | |
|--|----------|---------|---------|---------|---------|
| | | 上限平均 | 下限平均 | 男 | 女 |
| | 専門・技術職 | 284,539 | 205,989 | 260,127 | 193,486 |
| | 事務職 | 211,384 | 167,282 | 217,485 | 166,130 |
| | 販売・営業職 | 280,212 | 194,361 | 242,275 | 167,391 |
| | サービス職 | 224,500 | 173,854 | 204,556 | 176,721 |
| | 保安職 | 179,808 | 165,681 | 180,769 | 150,000 |
| | 技能工・製造工 | 238,782 | 173,542 | 212,328 | 172,260 |
| | 運輸・機械運転職 | 273,709 | 215,201 | 232,965 | 206,667 |
| | 建設職 | 290,353 | 198,472 | 224,881 | - |
| | 労務職 | 228,622 | 180,269 | 194,846 | 154,300 |
| | 合計 | 251,291 | 185,931 | 217,501 | 171,714 |

* 求人賃金・求職者希望賃金は、ハローワークシステム(職業紹介)新規求人・新規求職から抽出。

* 求人賃金については、男女不問である。



求人・求職者 賃金情報(パートタイム)【7月】

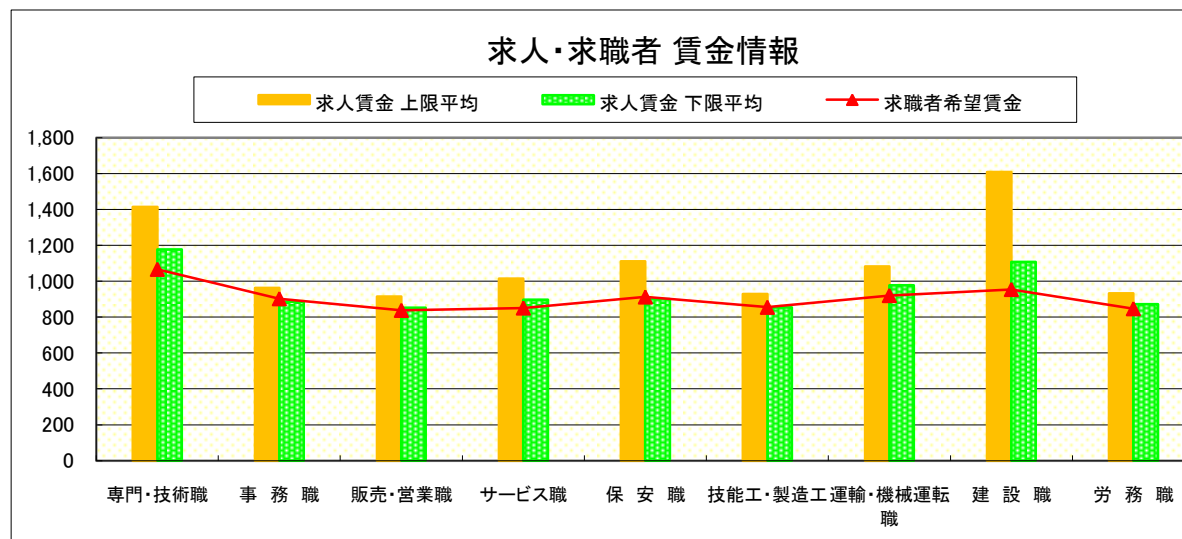
県 央

《宇都宮・那須烏山・鹿沼・真岡・日光》

求人賃金・求職者希望賃金情報(常用)

(単位:円)

| 職業別 | 職種 | 求人賃金 | | 求職者希望賃金 |
|-------------|----------|-------|-------|---------|
| | | 上限平均 | 下限平均 | |
| 職 業 別 | 専門・技術職 | 1,414 | 1,178 | 1,066 |
| | 事務職 | 963 | 886 | 903 |
| | 販売・営業職 | 914 | 853 | 838 |
| | サービス職 | 1,015 | 897 | 851 |
| | 保安職 | 1,111 | 900 | 913 |
| | 技能工・製造工 | 929 | 855 | 855 |
| | 運輸・機械運転職 | 1,082 | 978 | 921 |
| | 建設職 | 1,609 | 1,109 | 954 |
| | 労務職 | 932 | 872 | 847 |
| | 合 計 | | 1,040 | 931 |



* 求人賃金・求職者希望賃金は、ハローワークシステム(職業紹介)新規求人・新規求職から抽出。

求人・求職者 賃金情報(フルタイム)【7月】

県 南

《栃木・佐野・足利・小山》

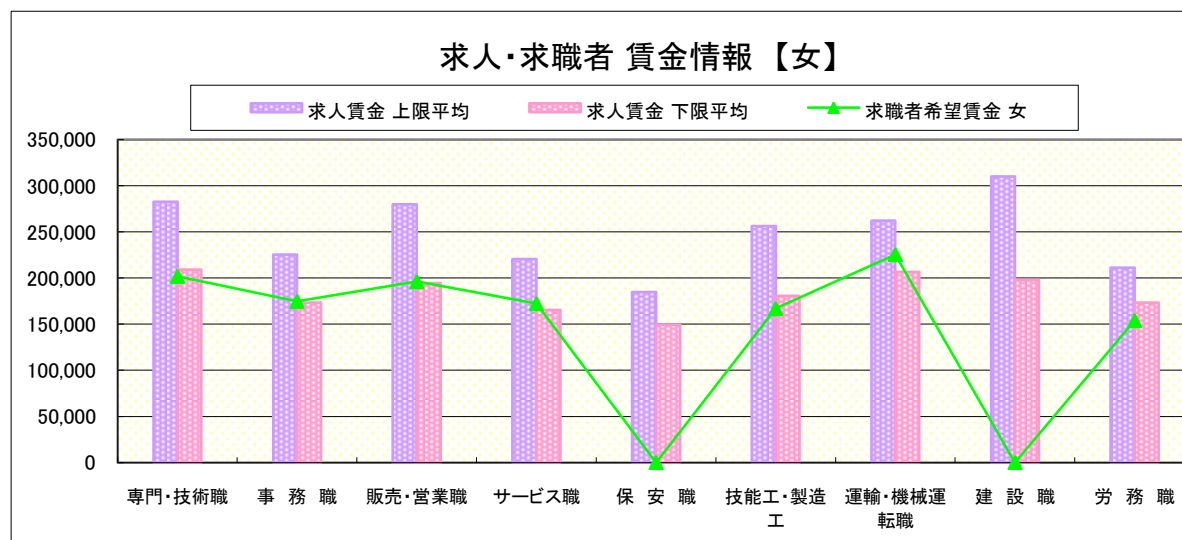
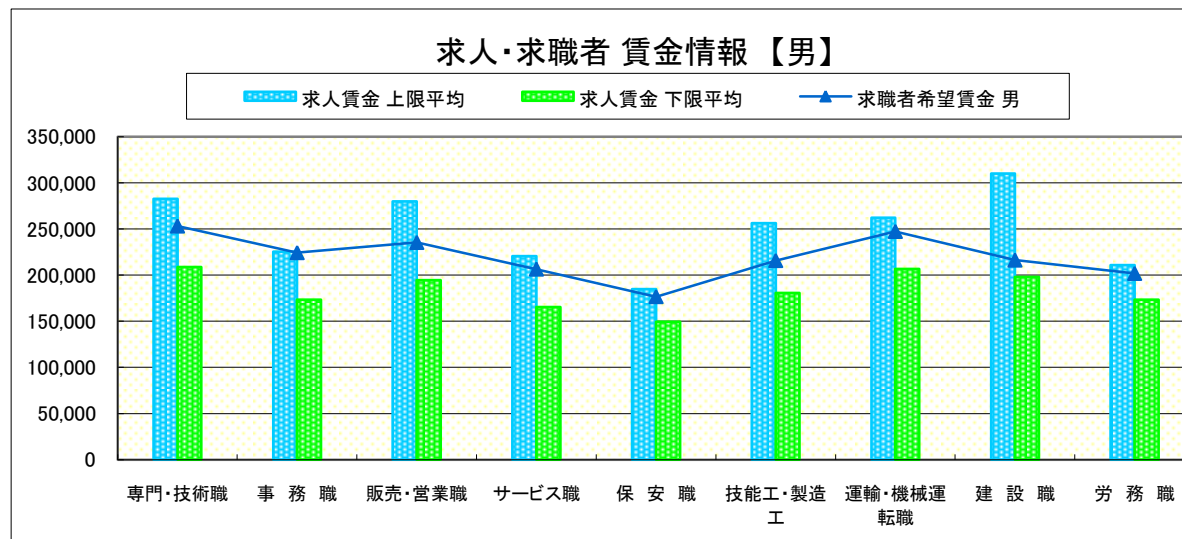
求人賃金・求職者希望賃金情報(常用)

(単位:円)

| | 職業別 | 求人賃金 | | 求職者希望賃金 | |
|--|----------|---------|---------|---------|---------|
| | | 上限平均 | 下限平均 | 男 | 女 |
| | 専門・技術職 | 282,538 | 208,950 | 253,257 | 201,964 |
| | 事務職 | 225,438 | 173,273 | 224,381 | 174,810 |
| | 販売・営業職 | 280,042 | 194,614 | 235,466 | 196,163 |
| | サービス職 | 220,644 | 165,283 | 206,518 | 172,418 |
| | 保安職 | 184,728 | 149,316 | 176,667 | - |
| | 技能工・製造工 | 256,369 | 180,746 | 215,822 | 166,958 |
| | 運輸・機械運転職 | 262,274 | 206,713 | 247,403 | 225,556 |
| | 建設職 | 310,034 | 198,122 | 216,324 | - |
| | 労務職 | 211,019 | 173,400 | 201,828 | 153,982 |
| | 合計 | 255,400 | 187,488 | 222,243 | 177,835 |

* 求人賃金・求職者希望賃金は、ハローワークシステム(職業紹介)新規求人・新規求職から抽出。

* 求人賃金については、男女不問である。



求人・求職者 賃金情報(パートタイム)【7月】

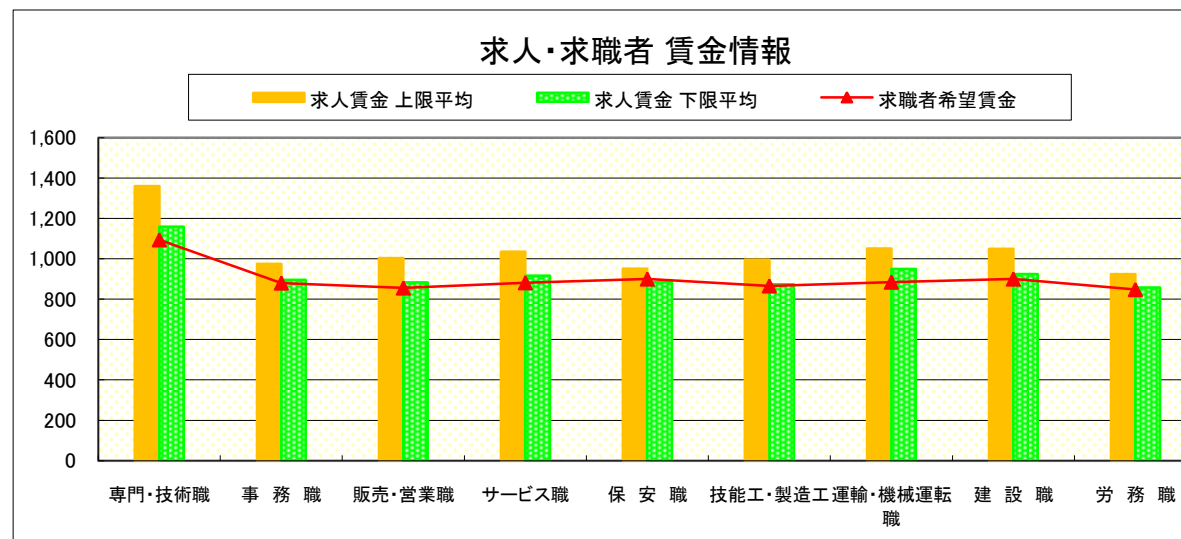
県 南

《栃木・佐野・足利・小山》

求人賃金・求職者希望賃金情報(常用)

(単位:円)

| 職業別 | 求人賃金 | 求人賃金 | | 求職者希望賃金 |
|----------|-------|-------|-------|---------|
| | | 上限平均 | 下限平均 | |
| 専門・技術職 | 1,361 | 1,160 | 1,094 | |
| 事務職 | 975 | 897 | 880 | |
| 販売・営業職 | 1,004 | 883 | 856 | |
| サービス職 | 1,035 | 916 | 882 | |
| 保安職 | 952 | 885 | 900 | |
| 技能工・製造工 | 996 | 874 | 866 | |
| 運輸・機械運転職 | 1,051 | 950 | 885 | |
| 建設職 | 1,050 | 925 | 900 | |
| 労務職 | 924 | 858 | 848 | |
| 合計 | 1,041 | 926 | 883 | |



* 求人賃金・求職者希望賃金は、ハローワークシステム(職業紹介)新規求人・新規求職から抽出。

求人・求職者 賃金情報(フルタイム) 【7月】

宇 都 宮

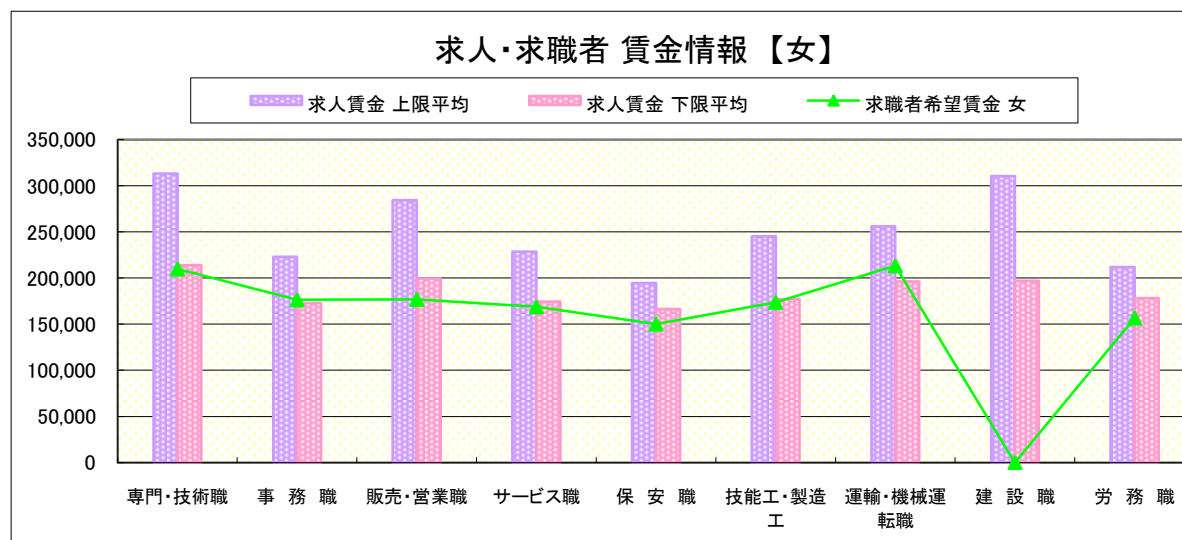
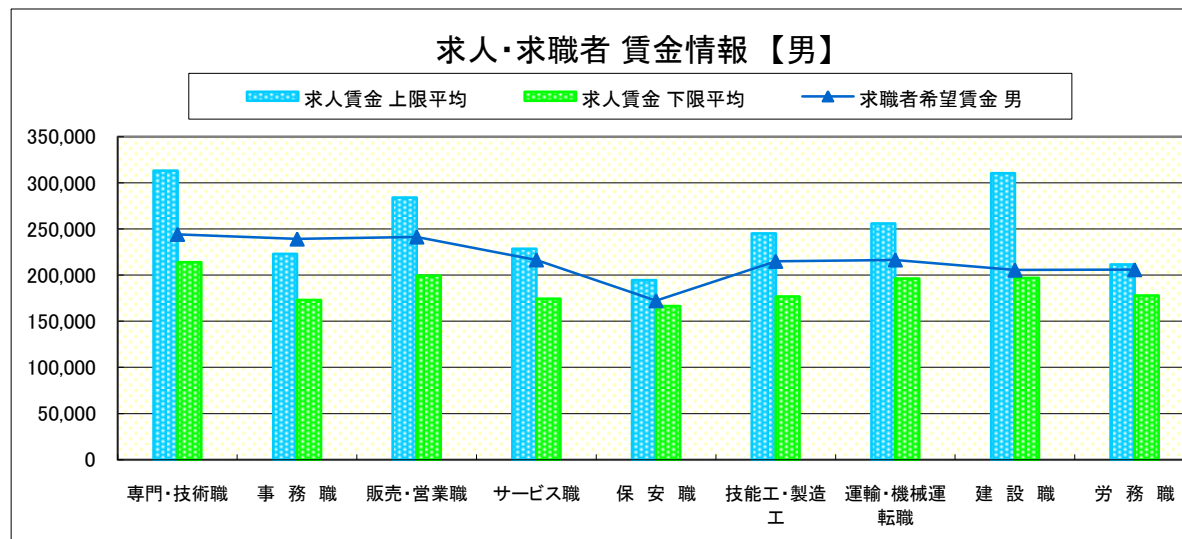
求人賃金・求職者希望賃金情報(常用)

(単位:円)

| | 職業別 | 求人賃金 | | 求職者希望賃金 | |
|--|----------|---------|---------|---------|---------|
| | | 上限平均 | 下限平均 | 男 | 女 |
| | 専門・技術職 | 313,317 | 213,989 | 244,217 | 209,833 |
| | 事務職 | 222,947 | 172,876 | 239,149 | 176,369 |
| | 販売・営業職 | 284,222 | 199,263 | 241,373 | 176,957 |
| | サービス職 | 228,420 | 174,268 | 216,531 | 168,780 |
| | 保安職 | 194,615 | 166,361 | 172,308 | 150,000 |
| | 技能工・製造工 | 245,097 | 177,012 | 215,000 | 173,590 |
| | 運輸・機械運転職 | 255,864 | 196,184 | 216,491 | 213,333 |
| | 建設職 | 310,389 | 197,046 | 205,517 | - |
| | 労務職 | 211,700 | 178,049 | 205,957 | 156,667 |
| | 合計 | 262,113 | 190,482 | 224,440 | 180,279 |

* 求人賃金・求職者希望賃金は、ハローワークシステム(職業紹介)新規求人・新規求職から抽出。

* 求人賃金については、男女不問である。



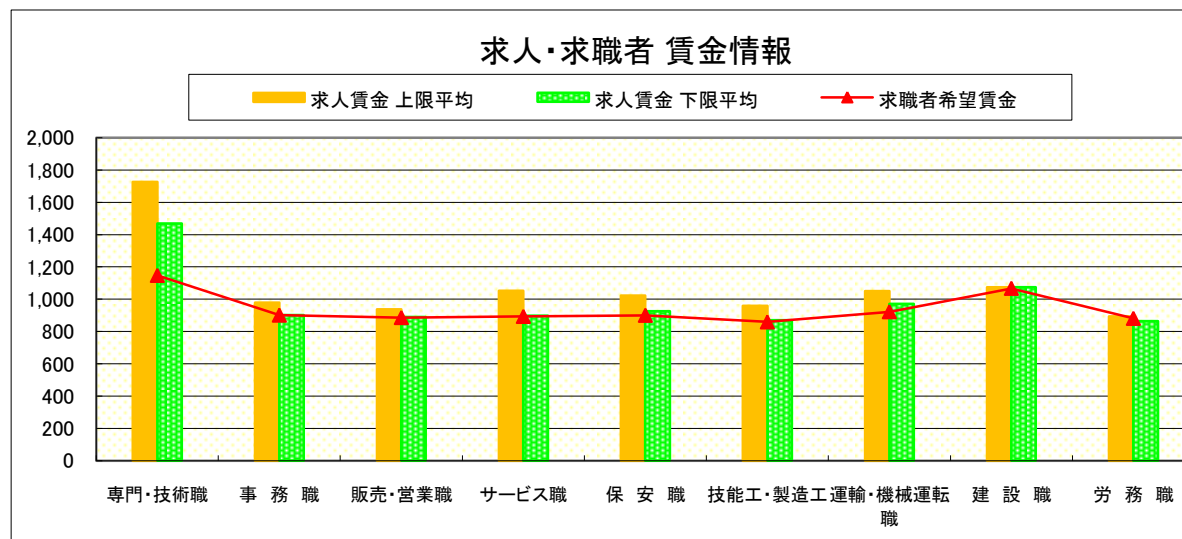
求人・求職者 賃金情報(パートタイム)【7月】

宇 都 宮

求人賃金・求職者希望賃金情報(常用)

(単位:円)

| | 職業別 | 求人賃金 | | 求職者希望賃金 |
|--|----------|-------|-------|---------|
| | | 上限平均 | 下限平均 | |
| | 専門・技術職 | 1,727 | 1,469 | 1,147 |
| | 事務職 | 979 | 902 | 901 |
| | 販売・営業職 | 937 | 889 | 886 |
| | サービス職 | 1,052 | 898 | 893 |
| | 保安職 | 1,022 | 926 | 900 |
| | 技能工・製造工 | 960 | 870 | 859 |
| | 運輸・機械運転職 | 1,051 | 970 | 922 |
| | 建設職 | 1,075 | 1,075 | 1,067 |
| | 労務職 | 893 | 864 | 881 |
| | 合計 | 1,150 | 1,018 | 930 |



* 求人賃金・求職者希望賃金は、ハローワークシステム(職業紹介)新規求人・新規求職から抽出。

求人・求職者 賃金情報(フルタイム)【7月】

那須烏山

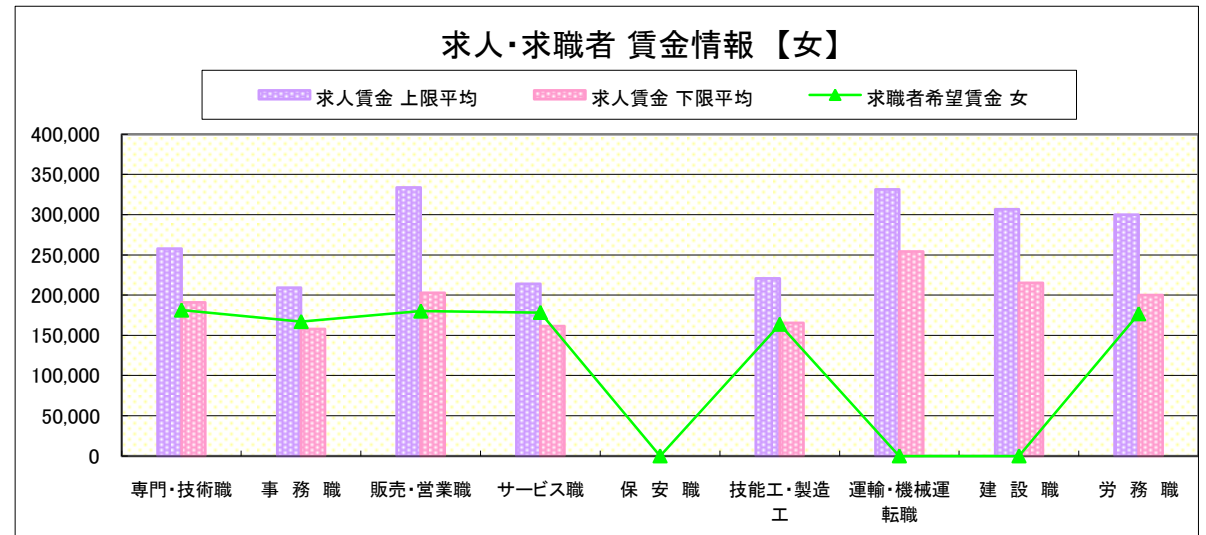
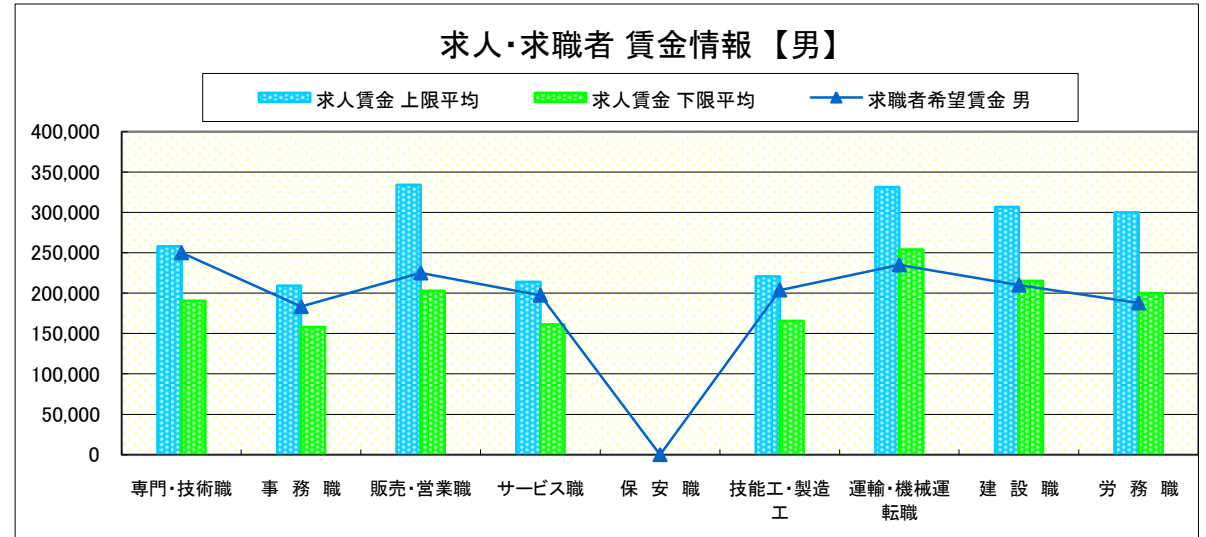
求人賃金・求職者希望賃金情報(常用)

(単位:円)

| | 職種 | 求人賃金 | | 求職者希望賃金 | |
|--|----------|---------|---------|---------|---------|
| | | 上限平均 | 下限平均 | 男 | 女 |
| | 専門・技術職 | 257,858 | 190,790 | 250,000 | 181,250 |
| | 事務職 | 209,276 | 157,938 | 183,333 | 167,000 |
| | 販売・営業職 | 334,000 | 203,000 | 225,000 | 180,000 |
| | サービス職 | 213,921 | 161,365 | 197,500 | 178,333 |
| | 保安職 | - | - | - | - |
| | 技能工・製造工 | 220,719 | 165,509 | 203,889 | 163,636 |
| | 運輸・機械運転職 | 331,602 | 254,106 | 235,000 | - |
| | 建設職 | 306,771 | 215,171 | 210,000 | - |
| | 労務職 | 300,000 | 200,000 | 188,000 | 176,667 |
| | 合計 | 252,933 | 183,787 | 209,362 | 171,395 |

* 求人賃金・求職者希望賃金は、ハローワークシステム(職業紹介)新規求人・新規求職から抽出。

* 求人賃金については、男女不問である。



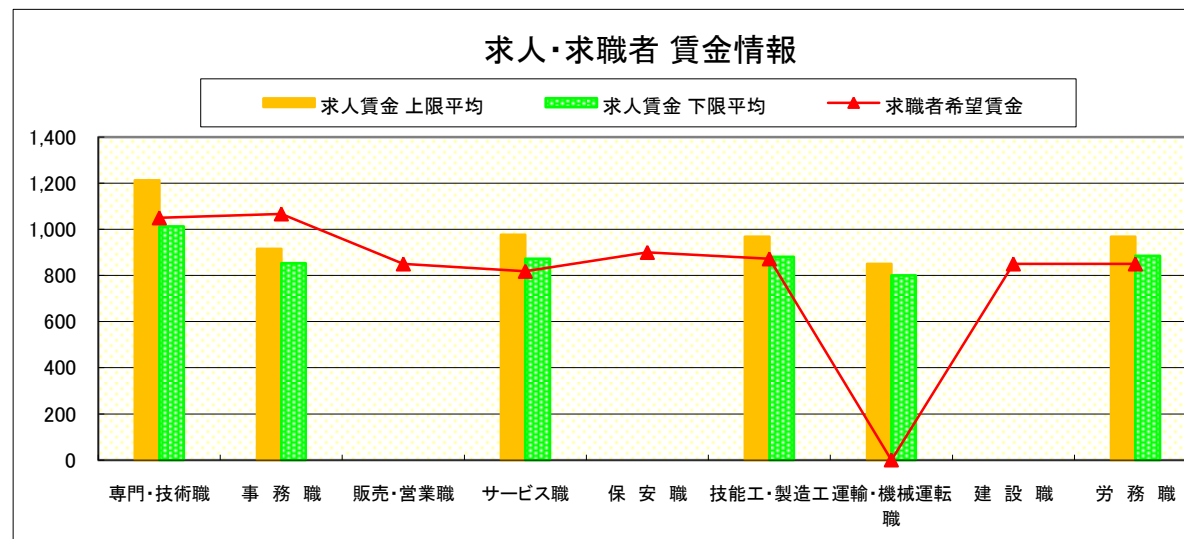
求人・求職者 賃金情報(パートタイム)【7月】

那 須 烏 山

求人賃金・求職者希望賃金情報(常用)

(単位:円)

| 職業別 | | 求人賃金 | | 求職者希望賃金 |
|-------------|----------|-------|-------|---------|
| | | 上限平均 | 下限平均 | |
| 職 業 別 | 専門・技術職 | 1,213 | 1,013 | 1,050 |
| | 事務職 | 915 | 853 | 1,067 |
| | 販売・営業職 | - | - | 850 |
| | サービス職 | 977 | 873 | 818 |
| | 保安職 | - | - | 900 |
| | 技能工・製造工 | 969 | 881 | 872 |
| | 運輸・機械運転職 | 850 | 800 | - |
| | 建設職 | - | - | 850 |
| | 労務職 | 969 | 885 | 850 |
| | 合 計 | 988 | 888 | 872 |



* 求人賃金・求職者希望賃金は、ハローワークシステム(職業紹介)新規求人・新規求職から抽出。

求人・求職者 賃金情報(フルタイム) 【7月】

鹿 沼

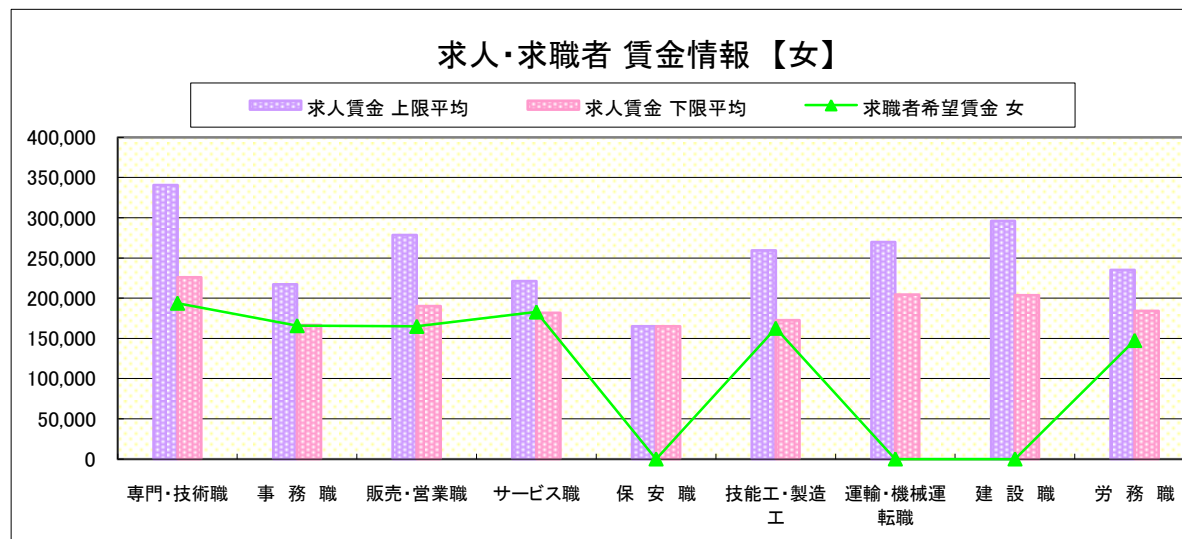
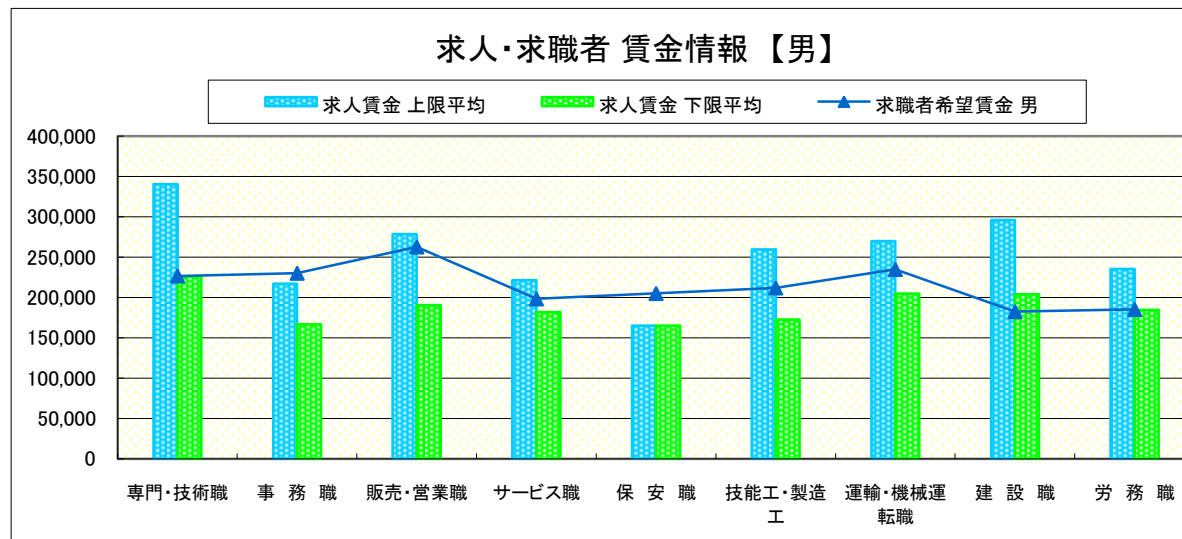
求人賃金・求職者希望賃金情報(常用)

(単位:円)

| | 職種 | 求人賃金 | | 求職者希望賃金 | |
|--|----------|---------|---------|---------|---------|
| | | 上限平均 | 下限平均 | 男 | 女 |
| | 専門・技術職 | 340,473 | 225,762 | 226,667 | 193,846 |
| | 事務職 | 217,123 | 166,680 | 230,000 | 165,909 |
| | 販売・営業職 | 278,641 | 190,227 | 262,500 | 165,000 |
| | サービス職 | 221,164 | 181,594 | 198,333 | 182,857 |
| | 保安職 | 165,000 | 165,000 | 205,000 | - |
| | 技能工・製造工 | 259,315 | 172,659 | 211,875 | 162,632 |
| | 運輸・機械運転職 | 269,559 | 204,521 | 234,667 | - |
| | 建設職 | 295,934 | 203,731 | 182,500 | - |
| | 労務職 | 235,041 | 184,288 | 185,263 | 147,500 |
| | 合計 | 267,498 | 188,980 | 213,881 | 170,521 |

* 求人賃金・求職者希望賃金は、ハローワークシステム(職業紹介)新規求人・新規求職から抽出。

* 求人賃金については、男女不問である。



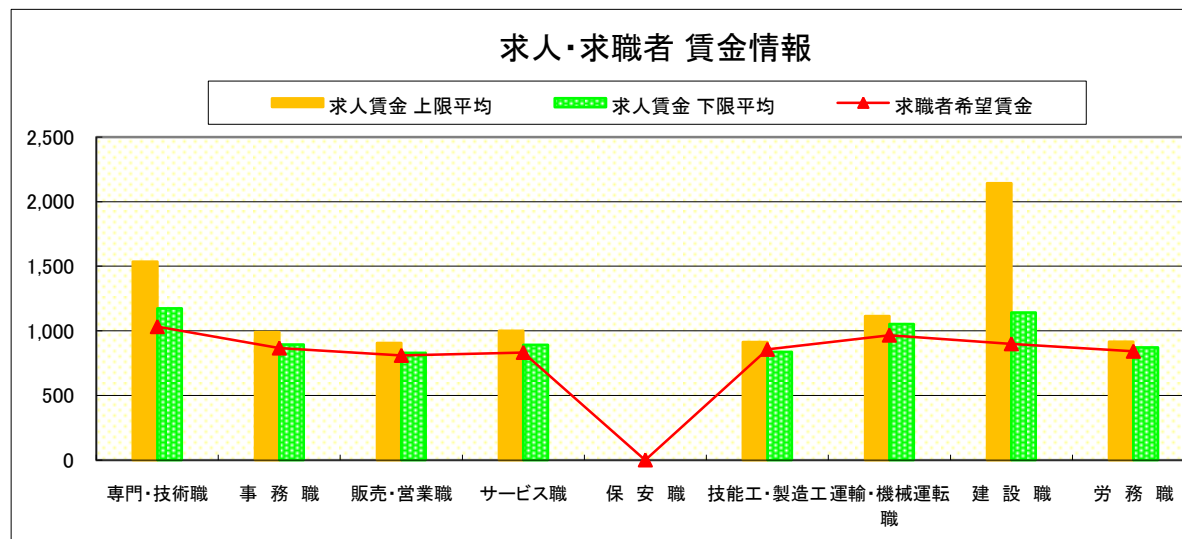
求人・求職者 賃金情報(パートタイム)【7月】

鹿 沼

求人賃金・求職者希望賃金情報(常用)

(単位:円)

| | | 求人賃金 | | 求職者希望賃金 |
|-------------|----------|-------|-------|---------|
| | | 上限平均 | 下限平均 | |
| 職 業 別 | 専門・技術職 | 1,535 | 1,175 | 1,033 |
| | 事務職 | 990 | 894 | 867 |
| | 販売・営業職 | 906 | 830 | 810 |
| | サービス職 | 1,000 | 891 | 833 |
| | 保安職 | - | - | - |
| | 技能工・製造工 | 913 | 838 | 857 |
| | 運輸・機械運転職 | 1,115 | 1,053 | 967 |
| | 建設職 | 2,142 | 1,142 | 900 |
| | 労務職 | 916 | 871 | 842 |
| | 合計 | 1,045 | 918 | 865 |



* 求人賃金・求職者希望賃金は、ハローワークシステム(職業紹介)新規求人・新規求職から抽出。

求人・求職者 賃金情報(フルタイム)【7月】

栃 木

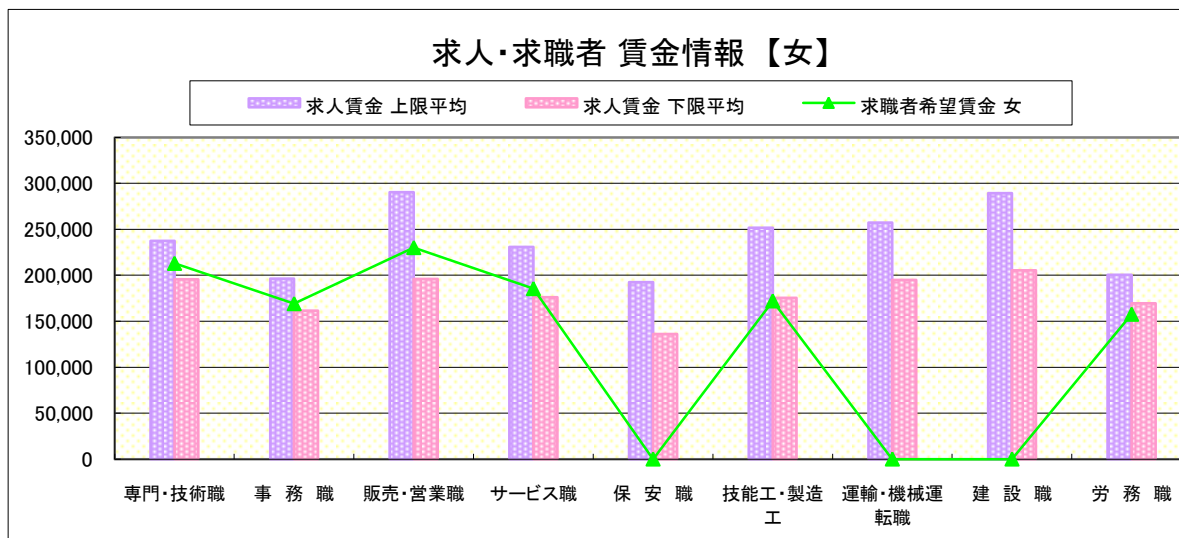
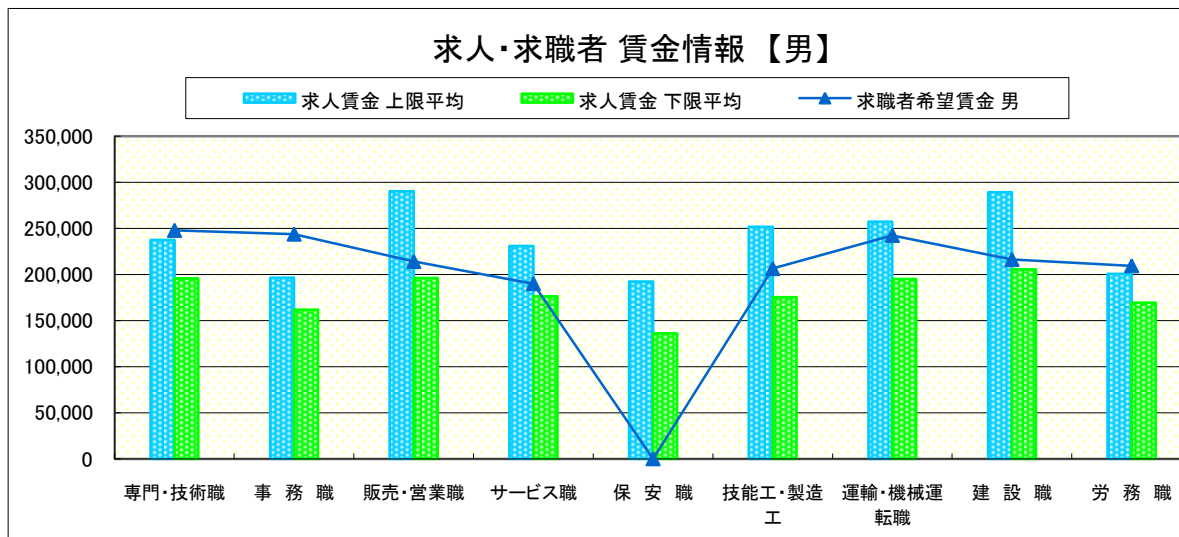
求人賃金・求職者希望賃金情報(常用)

(単位:円)

| | | 求人賃金 | | 求職者希望賃金 | |
|-------------|----------|---------|---------|---------|---------|
| | | 上限平均 | 下限平均 | 男 | 女 |
| 職 業 別 | 専門・技術職 | 237,351 | 195,703 | 247,895 | 212,857 |
| | 事務職 | 196,342 | 161,589 | 243,750 | 169,016 |
| | 販売・営業職 | 290,313 | 195,933 | 214,000 | 230,000 |
| | サービス職 | 230,664 | 176,172 | 190,000 | 185,385 |
| | 保安職 | 192,325 | 135,900 | - | - |
| | 技能工・製造工 | 251,697 | 175,298 | 206,364 | 172,000 |
| | 運輸・機械運転職 | 257,226 | 195,040 | 242,400 | - |
| | 建設職 | 289,306 | 205,335 | 216,250 | - |
| | 労務職 | 200,544 | 169,367 | 209,444 | 157,500 |
| | 合計 | 238,876 | 181,515 | 219,814 | 180,079 |

* 求人賃金・求職者希望賃金は、ハローワークシステム(職業紹介)新規求人・新規求職から抽出。

* 求人賃金については、男女不問である。



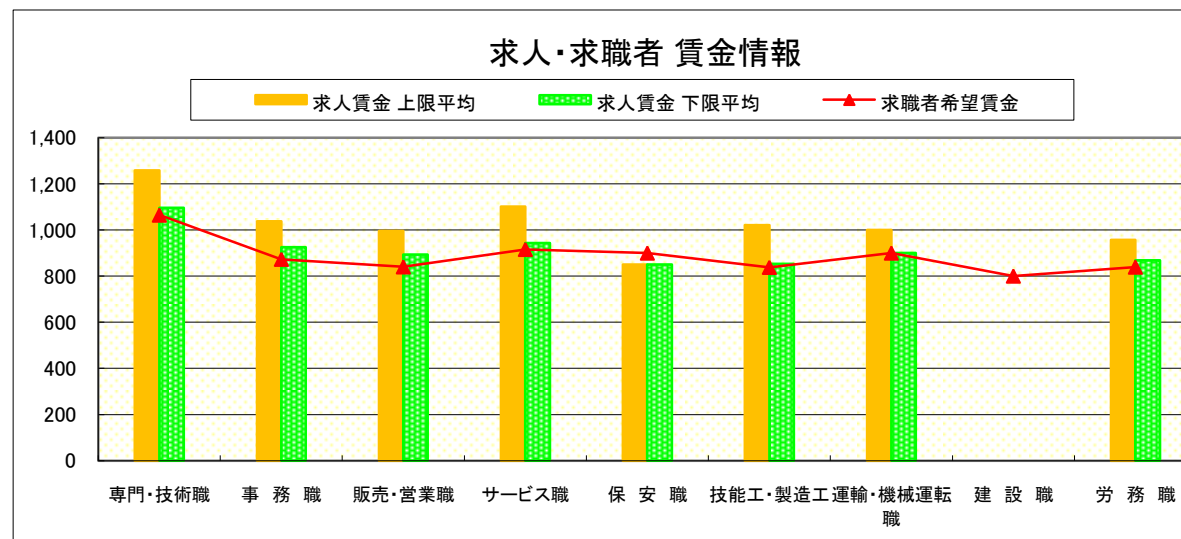
求人・求職者 賃金情報(パートタイム)【7月】

栃 木

求人賃金・求職者希望賃金情報(常用)

(単位:円)

| | 求人賃金 | 求職者希望賃金 | | |
|-------------|----------|---------|-------|-------|
| | | 上限平均 | 下限平均 | |
| 職 業 別 | 専門・技術職 | 1,259 | 1,096 | 1,065 |
| | 事務職 | 1,038 | 926 | 873 |
| | 販売・営業職 | 996 | 894 | 840 |
| | サービス職 | 1,102 | 944 | 916 |
| | 保安職 | 850 | 850 | 900 |
| | 技能工・製造工 | 1,021 | 853 | 838 |
| | 運輸・機械運転職 | 1,000 | 900 | 900 |
| | 建設職 | - | - | 800 |
| | 労務職 | 957 | 869 | 839 |
| | 合 計 | 1,069 | 932 | 882 |



* 求人賃金・求職者希望賃金は、ハローワークシステム(職業紹介)新規求人・新規求職から抽出。

求人・求職者 賃金情報(フルタイム) 【7月】

佐 野

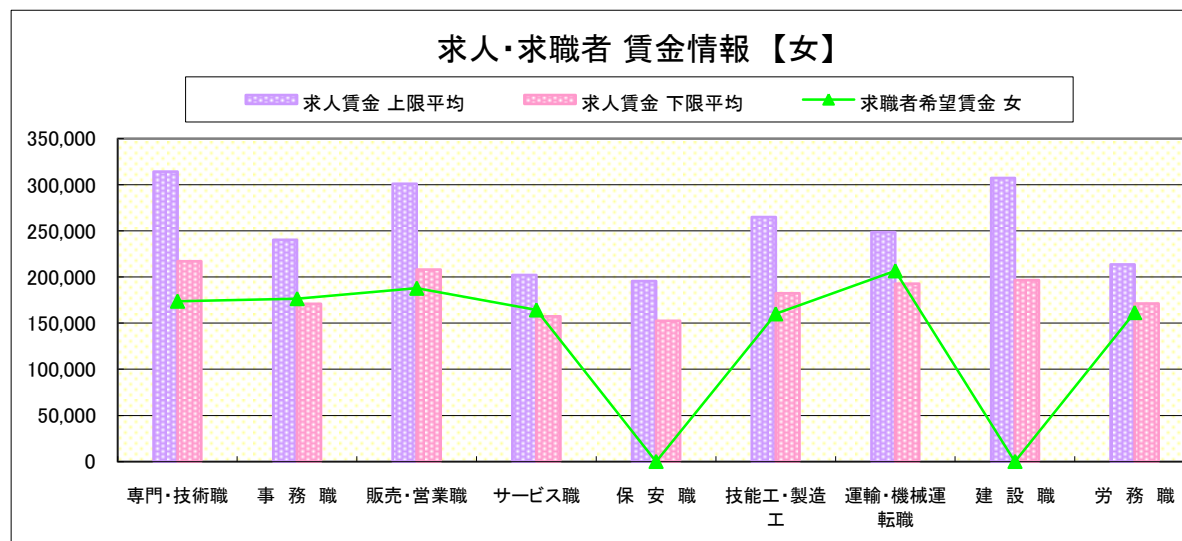
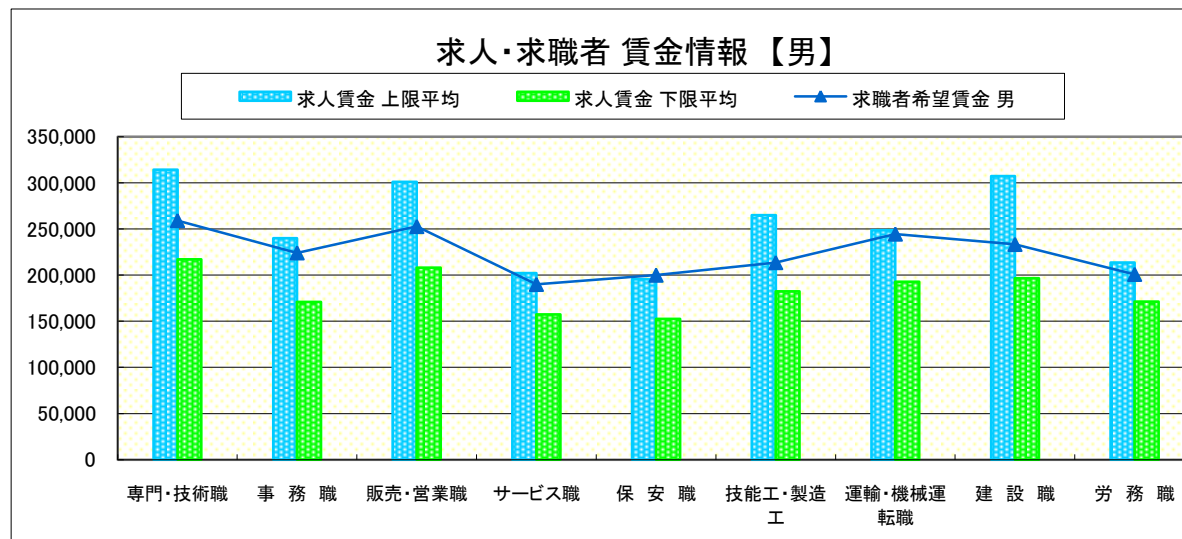
求人賃金・求職者希望賃金情報(常用)

(単位:円)

| | | 求人賃金 | | 求職者希望賃金 | |
|-------------|----------|---------|---------|---------|---------|
| | | 上限平均 | 下限平均 | 男 | 女 |
| 職 業 別 | 専門・技術職 | 314,206 | 217,052 | 259,167 | 173,750 |
| | 事務職 | 240,163 | 170,880 | 224,167 | 176,512 |
| | 販売・営業職 | 301,069 | 208,127 | 252,727 | 187,778 |
| | サービス職 | 202,107 | 157,544 | 190,000 | 164,286 |
| | 保安職 | 195,650 | 152,650 | 200,000 | - |
| | 技能工・製造工 | 264,898 | 182,247 | 213,636 | 160,000 |
| | 運輸・機械運転職 | 248,660 | 192,843 | 244,545 | 206,667 |
| | 建設職 | 307,267 | 196,700 | 233,333 | - |
| | 労務職 | 213,555 | 171,355 | 200,882 | 161,429 |
| | 合計 | 264,520 | 187,750 | 218,874 | 173,587 |

* 求人賃金・求職者希望賃金は、ハローワークシステム(職業紹介)新規求人・新規求職から抽出。

* 求人賃金については、男女不問である。



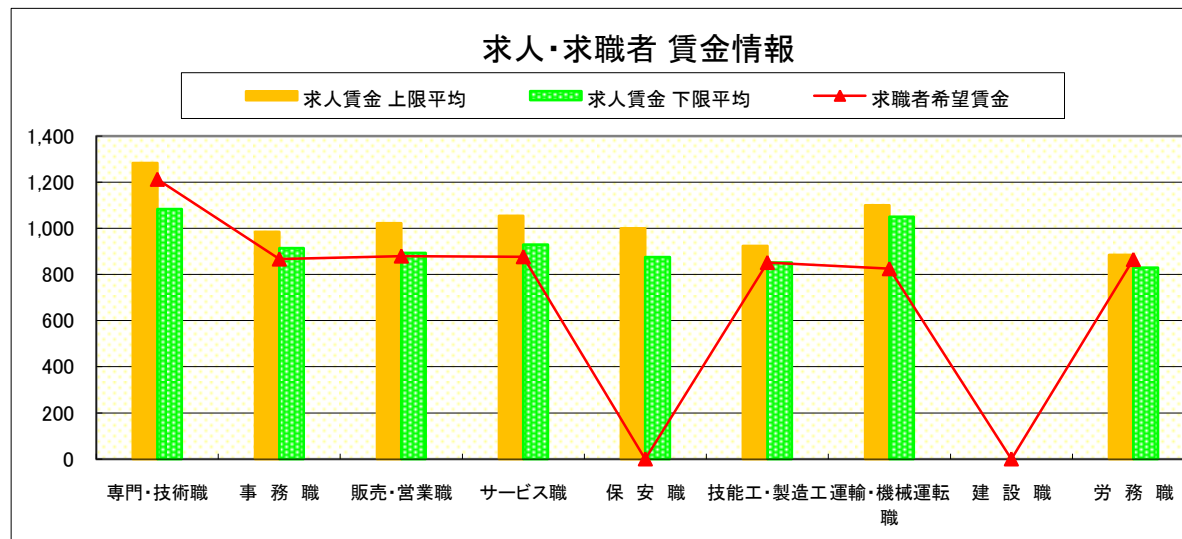
求人・求職者 賃金情報(パートタイム)【7月】

佐野

求人賃金・求職者希望賃金情報(常用)

(単位:円)

| 職業別 | 求人賃金 | 求人賃金 | | 求職者希望賃金 |
|----------|-------|-------|-------|---------|
| | | 上限平均 | 下限平均 | |
| 専門・技術職 | 1,283 | 1,083 | 1,213 | |
| 事務職 | 985 | 914 | 867 | |
| 販売・営業職 | 1,022 | 894 | 880 | |
| サービス職 | 1,054 | 929 | 877 | |
| 保安職 | 1,000 | 875 | - | |
| 技能工・製造工 | 924 | 852 | 852 | |
| 運輸・機械運転職 | 1,100 | 1,050 | 825 | |
| 建設職 | - | - | - | |
| 労務職 | 885 | 830 | 865 | |
| 合計 | 1,007 | 910 | 885 | |



* 求人賃金・求職者希望賃金は、ハローワークシステム(職業紹介)新規求人・新規求職から抽出。

求人・求職者 賃金情報(フルタイム) 【7月】

足 利

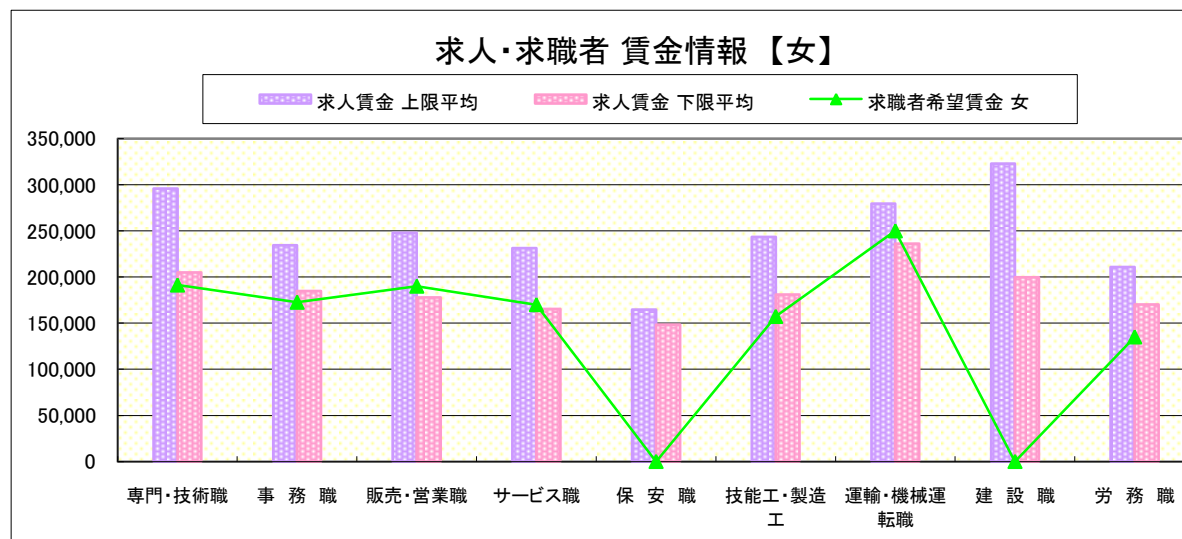
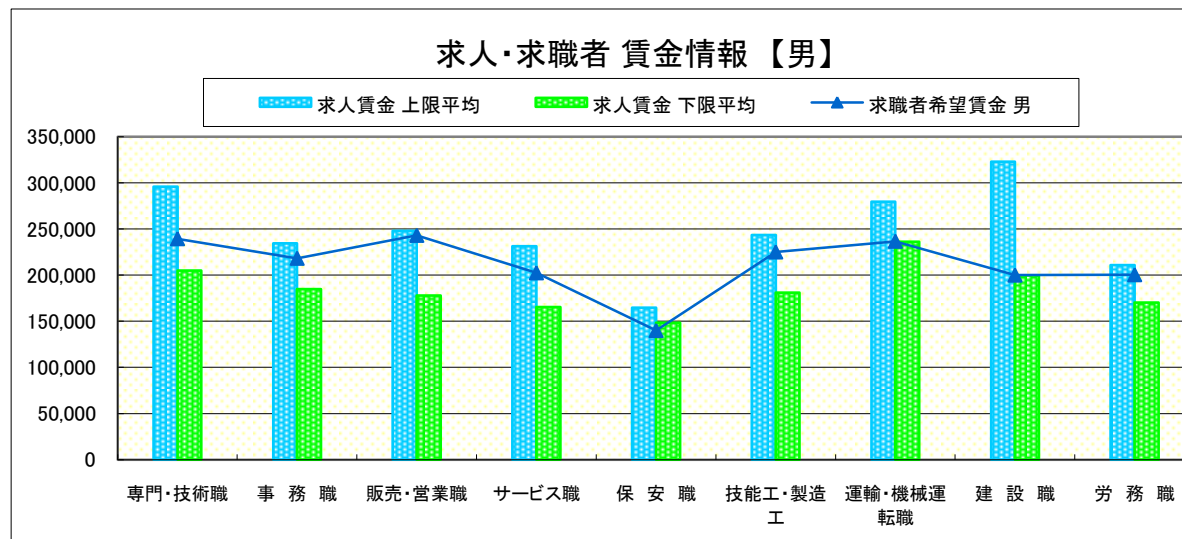
求人賃金・求職者希望賃金情報(常用)

(単位:円)

| | 職業別 | 求人賃金 | | 求職者希望賃金 | |
|--|----------|---------|---------|---------|---------|
| | | 上限平均 | 下限平均 | 男 | 女 |
| | 専門・技術職 | 295,800 | 204,996 | 239,444 | 191,250 |
| | 事務職 | 234,420 | 184,727 | 218,235 | 172,609 |
| | 販売・営業職 | 248,028 | 177,814 | 243,077 | 190,000 |
| | サービス職 | 231,256 | 165,252 | 202,500 | 170,000 |
| | 保安職 | 164,700 | 148,500 | 140,000 | - |
| | 技能工・製造工 | 243,421 | 180,884 | 225,098 | 157,222 |
| | 運輸・機械運転職 | 279,611 | 236,219 | 236,667 | 250,000 |
| | 建設職 | 323,060 | 199,780 | 200,000 | - |
| | 労務職 | 210,928 | 170,121 | 200,435 | 135,000 |
| | 合計 | 256,394 | 186,562 | 222,078 | 173,889 |

* 求人賃金・求職者希望賃金は、ハローワークシステム(職業紹介)新規求人・新規求職から抽出。

* 求人賃金については、男女不問である。



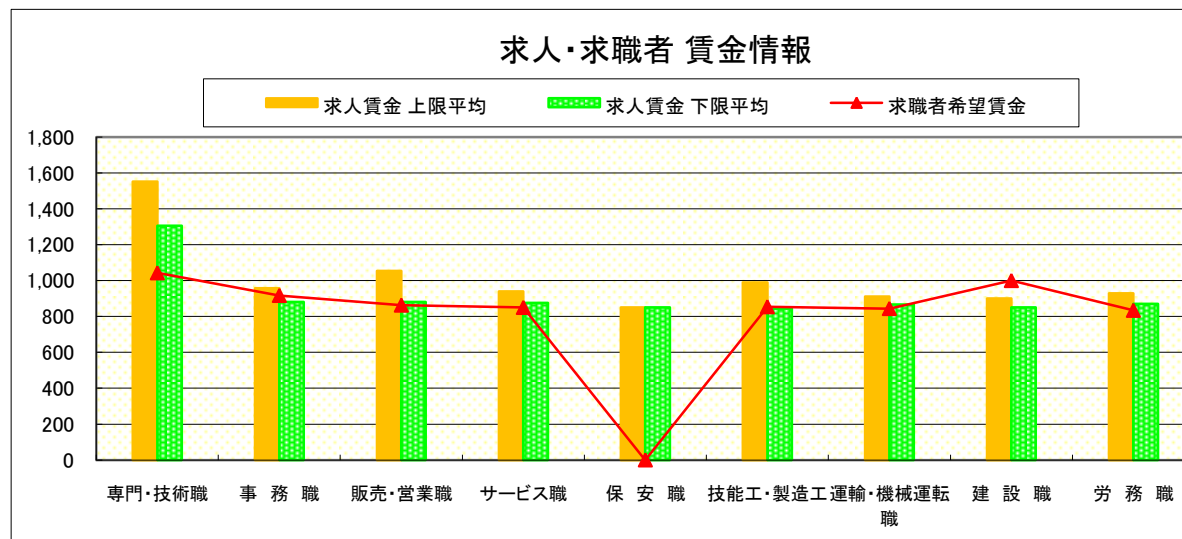
求人・求職者 賃金情報(パートタイム)【7月】

足 利

求人賃金・求職者希望賃金情報(常用)

(単位:円)

| | | 求人賃金 | | 求職者希望賃金 |
|-------------|----------|-------|-------|---------|
| | | 上限平均 | 下限平均 | |
| 職 業 別 | 専門・技術職 | 1,552 | 1,305 | 1,043 |
| | 事務職 | 957 | 881 | 917 |
| | 販売・営業職 | 1,054 | 881 | 863 |
| | サービス職 | 939 | 875 | 850 |
| | 保安職 | 850 | 850 | - |
| | 技能工・製造工 | 989 | 844 | 854 |
| | 運輸・機械運転職 | 911 | 867 | 844 |
| | 建設職 | 900 | 850 | 1,000 |
| | 労務職 | 929 | 870 | 834 |
| | 合計 | 1,040 | 931 | 873 |



* 求人賃金・求職者希望賃金は、ハローワークシステム(職業紹介)新規求人・新規求職から抽出。

求人・求職者 賃金情報(フルタイム) 【7月】

真 岡

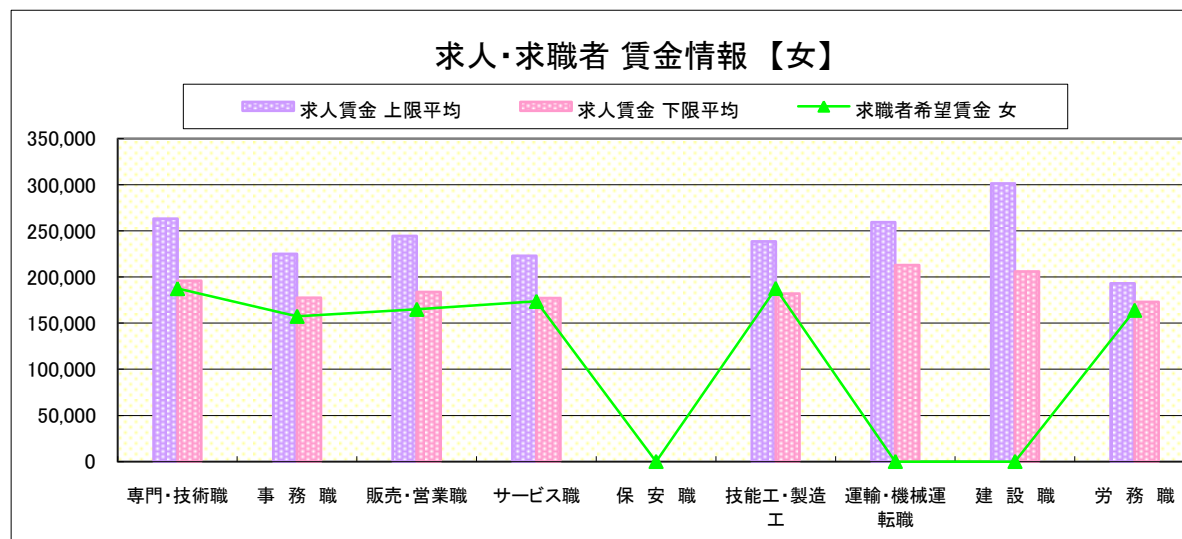
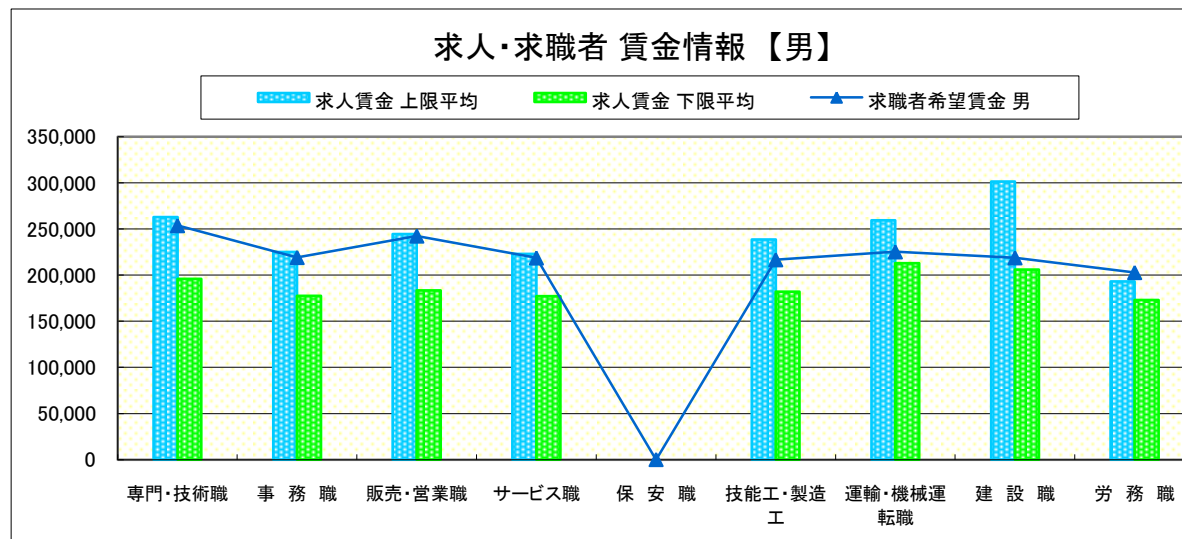
求人賃金・求職者希望賃金情報(常用)

(単位:円)

| | 職業別 | 求人賃金 | | 求職者希望賃金 | |
|--|----------|---------|---------|---------|---------|
| | | 上限平均 | 下限平均 | 男 | 女 |
| | 専門・技術職 | 263,052 | 195,985 | 253,750 | 187,500 |
| | 事務職 | 225,054 | 177,453 | 219,231 | 157,442 |
| | 販売・営業職 | 244,545 | 183,600 | 242,500 | 165,000 |
| | サービス職 | 223,011 | 177,158 | 218,750 | 173,636 |
| | 保安職 | - | - | - | - |
| | 技能工・製造工 | 238,653 | 181,907 | 216,757 | 187,692 |
| | 運輸・機械運転職 | 259,305 | 212,909 | 225,333 | - |
| | 建設職 | 301,440 | 205,980 | 218,889 | - |
| | 労務職 | 193,167 | 173,047 | 202,903 | 164,000 |
| | 合計 | 242,942 | 187,467 | 216,647 | 167,170 |

* 求人賃金・求職者希望賃金は、ハローワークシステム(職業紹介)新規求人・新規求職から抽出。

* 求人賃金については、男女不問である。



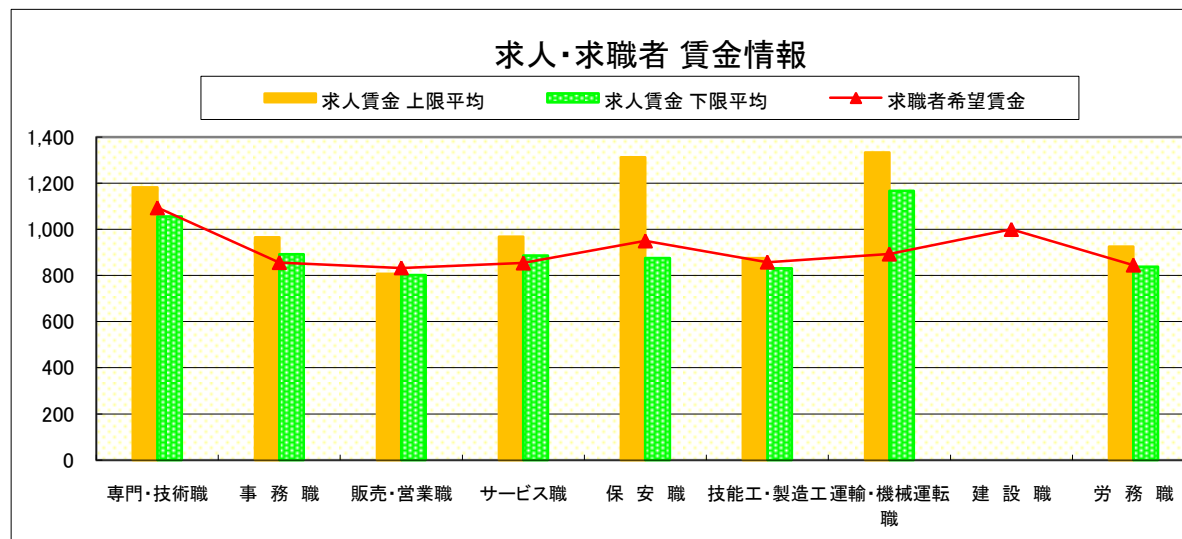
求人・求職者 賃金情報(パートタイム)【7月】

真 岡

求人賃金・求職者希望賃金情報(常用)

(単位:円)

| | | 求人賃金 | | 求職者希望賃金 |
|-------------|----------|-------|-------|---------|
| | | 上限平均 | 下限平均 | |
| 職 業 別 | 専門・技術職 | 1,182 | 1,056 | 1,094 |
| | 事務職 | 966 | 892 | 856 |
| | 販売・営業職 | 807 | 802 | 833 |
| | サービス職 | 968 | 886 | 854 |
| | 保安職 | 1,312 | 875 | 950 |
| | 技能工・製造工 | 875 | 831 | 858 |
| | 運輸・機械運転職 | 1,333 | 1,167 | 893 |
| | 建設職 | - | - | 1,000 |
| | 労務職 | 925 | 838 | 845 |
| | 合計 | 963 | 890 | 868 |



* 求人賃金・求職者希望賃金は、ハローワークシステム(職業紹介)新規求人・新規求職から抽出。

求人・求職者 賃金情報(フルタイム)【7月】

矢板

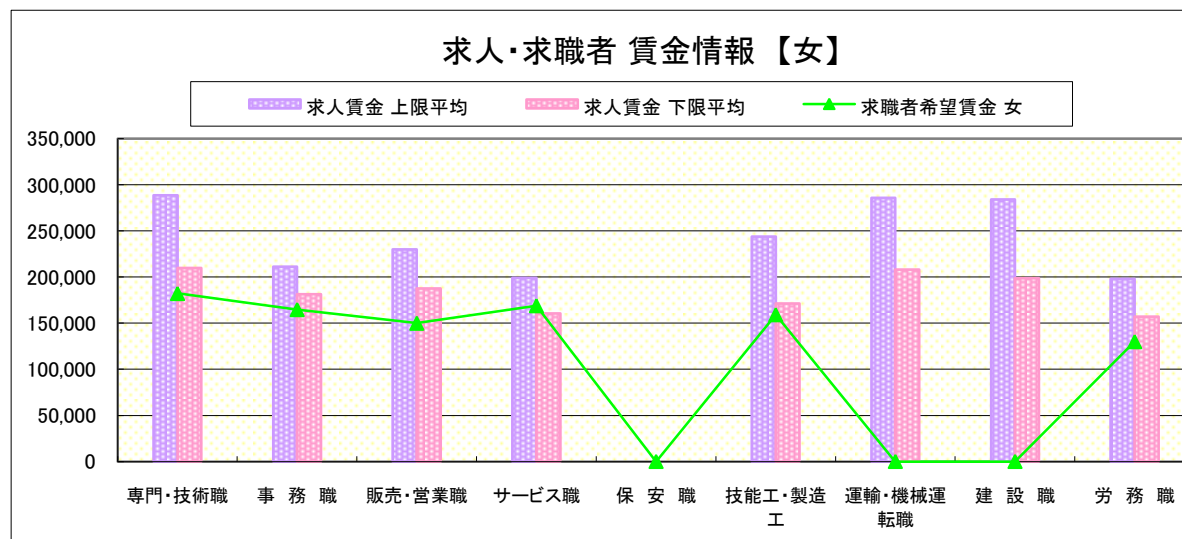
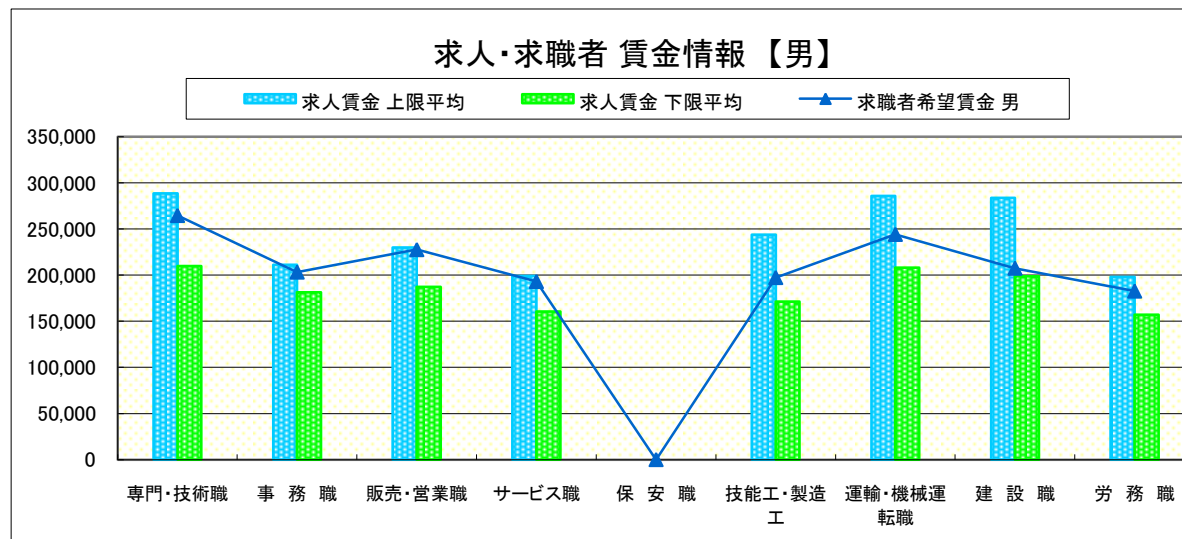
求人賃金・求職者希望賃金情報(常用)

(単位:円)

| | 職業別 | 求人賃金 | | 求職者希望賃金 | |
|--|----------|---------|---------|---------|---------|
| | | 上限平均 | 下限平均 | 男 | 女 |
| | 専門・技術職 | 288,491 | 209,836 | 264,706 | 182,222 |
| | 事務職 | 211,265 | 181,270 | 203,333 | 164,783 |
| | 販売・営業職 | 229,786 | 187,429 | 227,692 | 150,000 |
| | サービス職 | 198,988 | 160,657 | 193,125 | 169,000 |
| | 保安職 | - | - | - | - |
| | 技能工・製造工 | 243,735 | 171,150 | 197,419 | 159,231 |
| | 運輸・機械運転職 | 285,780 | 207,980 | 244,211 | - |
| | 建設職 | 283,895 | 198,674 | 207,500 | - |
| | 労務職 | 197,920 | 156,980 | 182,727 | 130,000 |
| | 合計 | 247,629 | 184,827 | 216,190 | 167,195 |

* 求人賃金・求職者希望賃金は、ハローワークシステム(職業紹介)新規求人・新規求職から抽出。

* 求人賃金については、男女不問である。



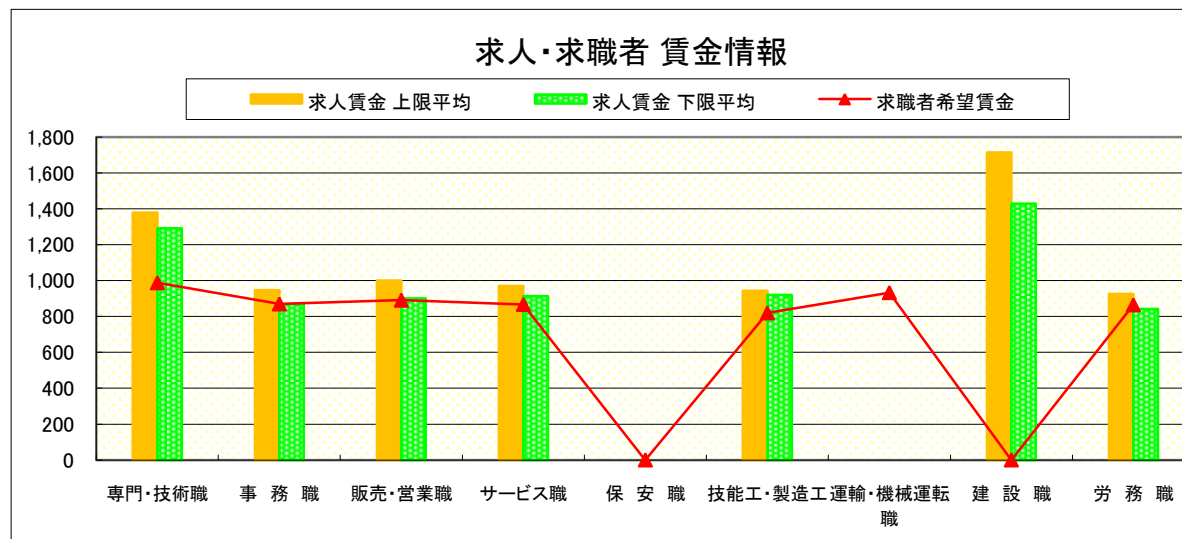
求人・求職者 賃金情報(パートタイム)【7月】

矢板

求人賃金・求職者希望賃金情報(常用)

(単位:円)

| 職業別 | | 求人賃金 | | 求職者希望賃金 |
|-----|----------|-------|-------|---------|
| | | 上限平均 | 下限平均 | |
| 職業別 | 専門・技術職 | 1,379 | 1,292 | 988 |
| | 事務職 | 947 | 869 | 870 |
| | 販売・営業職 | 1,000 | 900 | 891 |
| | サービス職 | 971 | 913 | 867 |
| | 保安職 | - | - | - |
| | 技能工・製造工 | 944 | 921 | 820 |
| | 運輸・機械運転職 | - | - | 933 |
| | 建設職 | 1,714 | 1,428 | - |
| | 労務職 | 926 | 841 | 865 |
| | 合計 | 1,049 | 981 | 878 |



* 求人賃金・求職者希望賃金は、ハローワークシステム(職業紹介)新規求人・新規求職から抽出。

求人・求職者 賃金情報(フルタイム) 【7月】

大田原

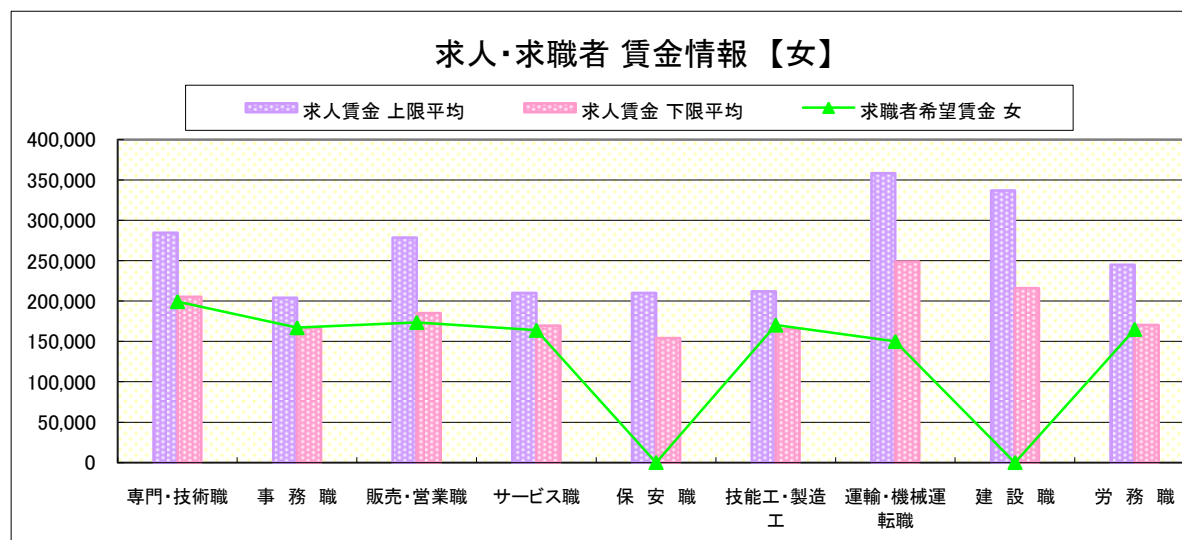
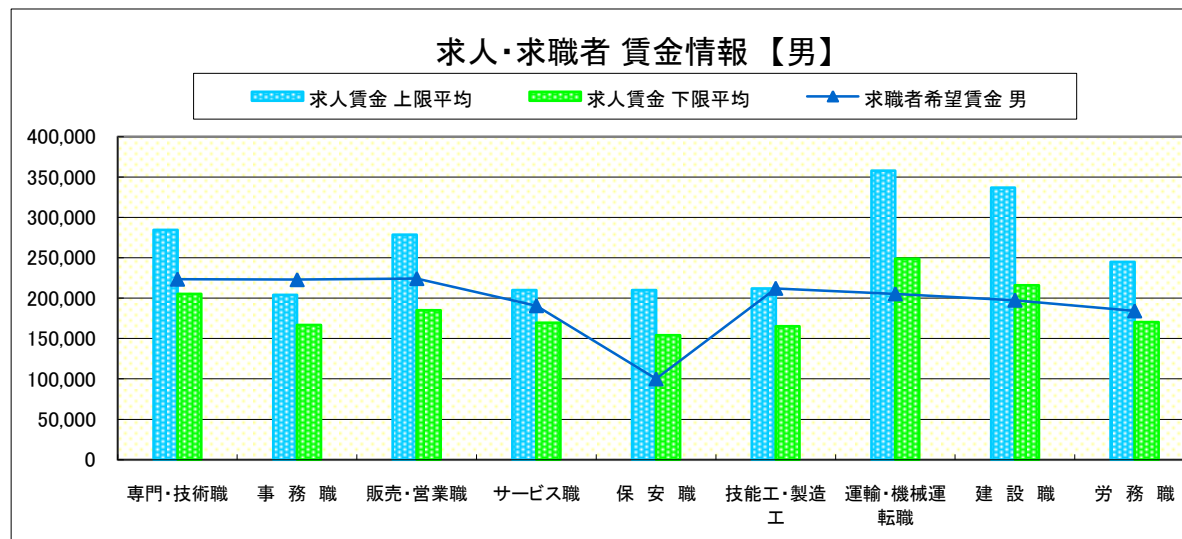
求人賃金・求職者希望賃金情報(常用)

(単位:円)

| | 職業別 | 求人賃金 | | 求職者希望賃金 | |
|--|----------|---------|---------|---------|---------|
| | | 上限平均 | 下限平均 | 男 | 女 |
| | 専門・技術職 | 284,457 | 205,204 | 223,529 | 199,444 |
| | 事務職 | 204,176 | 166,969 | 222,941 | 167,091 |
| | 販売・営業職 | 278,524 | 184,926 | 224,286 | 173,636 |
| | サービス職 | 210,094 | 169,612 | 190,714 | 163,846 |
| | 保安職 | 210,100 | 154,065 | 100,000 | - |
| | 技能工・製造工 | 211,970 | 165,396 | 212,222 | 170,345 |
| | 運輸・機械運転職 | 358,147 | 249,047 | 205,385 | 150,000 |
| | 建設職 | 337,079 | 216,026 | 197,500 | - |
| | 労務職 | 244,844 | 170,239 | 184,211 | 165,000 |
| | 合計 | 252,358 | 187,481 | 205,819 | 172,206 |

* 求人賃金・求職者希望賃金は、ハローワークシステム(職業紹介)新規求人・新規求職から抽出。

* 求人賃金については、男女不問である。



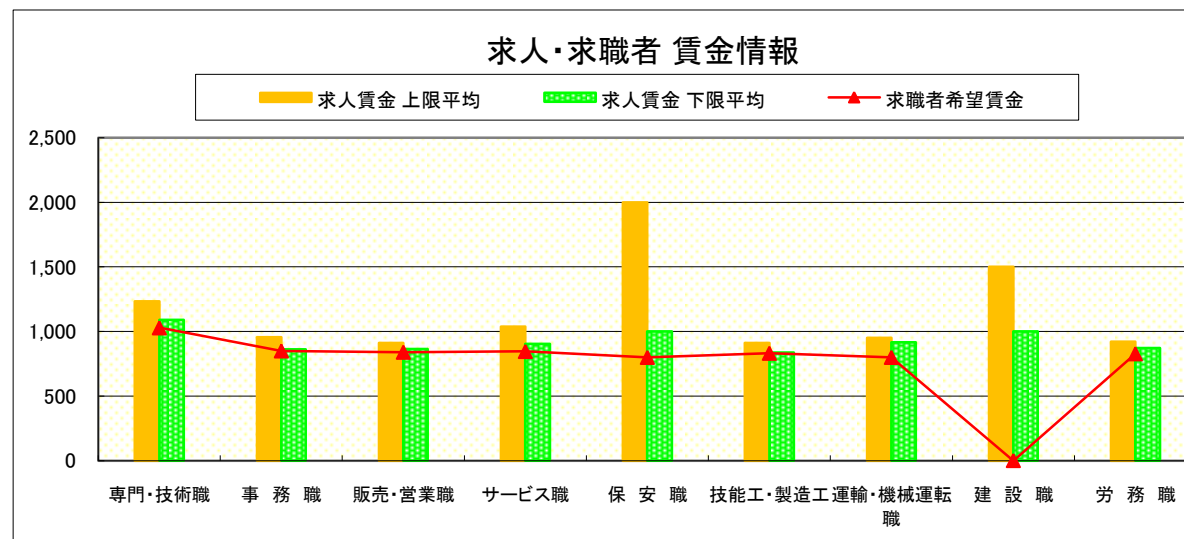
求人・求職者 賃金情報(パートタイム)【7月】

大田原

求人賃金・求職者希望賃金情報(常用)

(単位:円)

| | 求人賃金 | 求職者希望賃金 | | |
|-----|----------|---------|-------|-------|
| | | 上限平均 | 下限平均 | |
| 職業別 | 専門・技術職 | 1,233 | 1,090 | 1,029 |
| | 事務職 | 955 | 861 | 850 |
| | 販売・営業職 | 911 | 864 | 840 |
| | サービス職 | 1,037 | 905 | 846 |
| | 保安職 | 2,000 | 1,000 | 800 |
| | 技能工・製造工 | 912 | 837 | 832 |
| | 運輸・機械運転職 | 950 | 915 | 800 |
| | 建設職 | 1,500 | 1,000 | - |
| | 労務職 | 920 | 872 | 828 |
| | 合計 | 1,017 | 913 | 864 |



* 求人賃金・求職者希望賃金は、ハローワークシステム(職業紹介)新規求人・新規求職から抽出。

求人・求職者 賃金情報(フルタイム) 【7月】

小 山

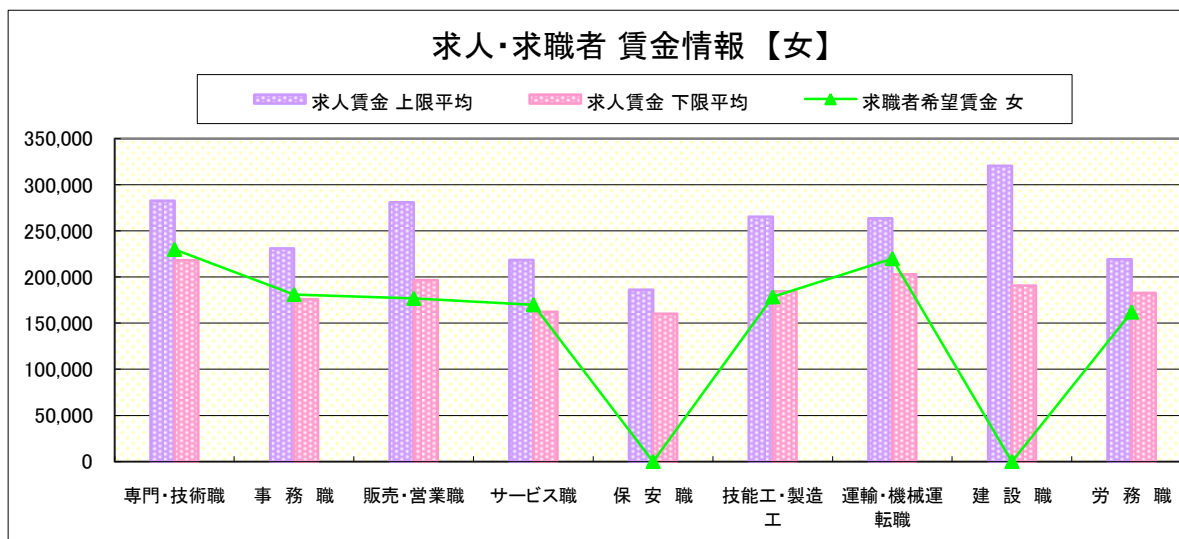
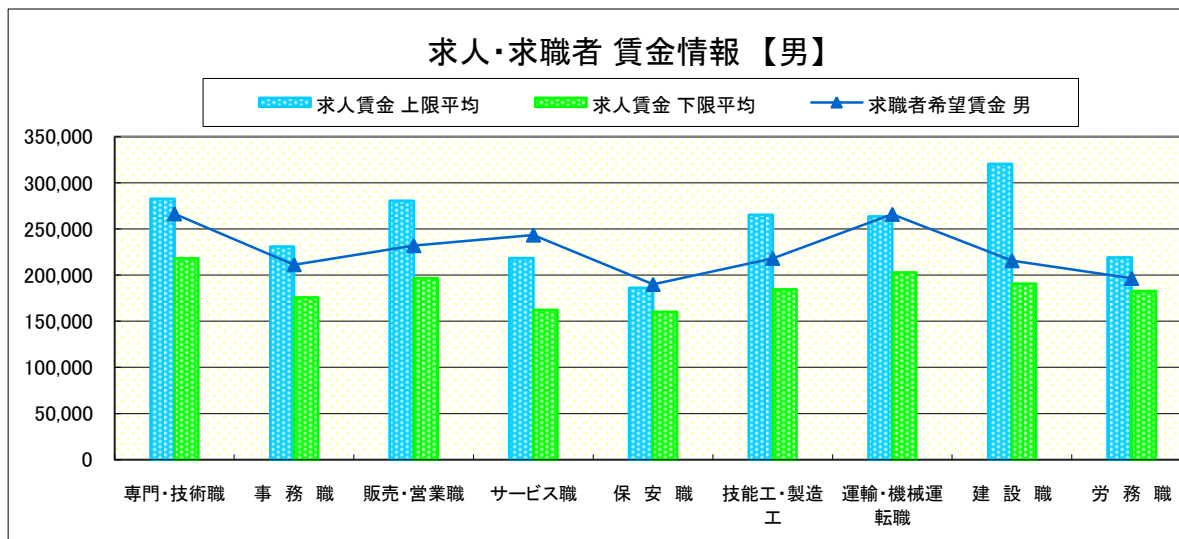
求人賃金・求職者希望賃金情報(常用)

(単位:円)

| | | 求人賃金 | | 求職者希望賃金 | |
|-------------|----------|---------|---------|---------|---------|
| | | 上限平均 | 下限平均 | 男 | 女 |
| 職 業 別 | 専門・技術職 | 282,793 | 218,050 | 266,522 | 230,000 |
| | 事務職 | 230,827 | 175,897 | 211,373 | 181,101 |
| | 販売・営業職 | 280,759 | 196,581 | 232,059 | 176,875 |
| | サービス職 | 218,547 | 162,163 | 243,571 | 170,000 |
| | 保安職 | 186,235 | 160,215 | 190,000 | - |
| | 技能工・製造工 | 265,461 | 184,555 | 218,190 | 178,611 |
| | 運輸・機械運転職 | 263,598 | 202,750 | 266,000 | 220,000 |
| | 建設職 | 320,502 | 190,673 | 215,714 | - |
| | 労務職 | 219,049 | 182,756 | 196,552 | 162,000 |
| | 合計 | 261,808 | 194,125 | 228,207 | 183,783 |

* 求人賃金・求職者希望賃金は、ハローワークシステム(職業紹介)新規求人・新規求職から抽出。

* 求人賃金については、男女不問である。



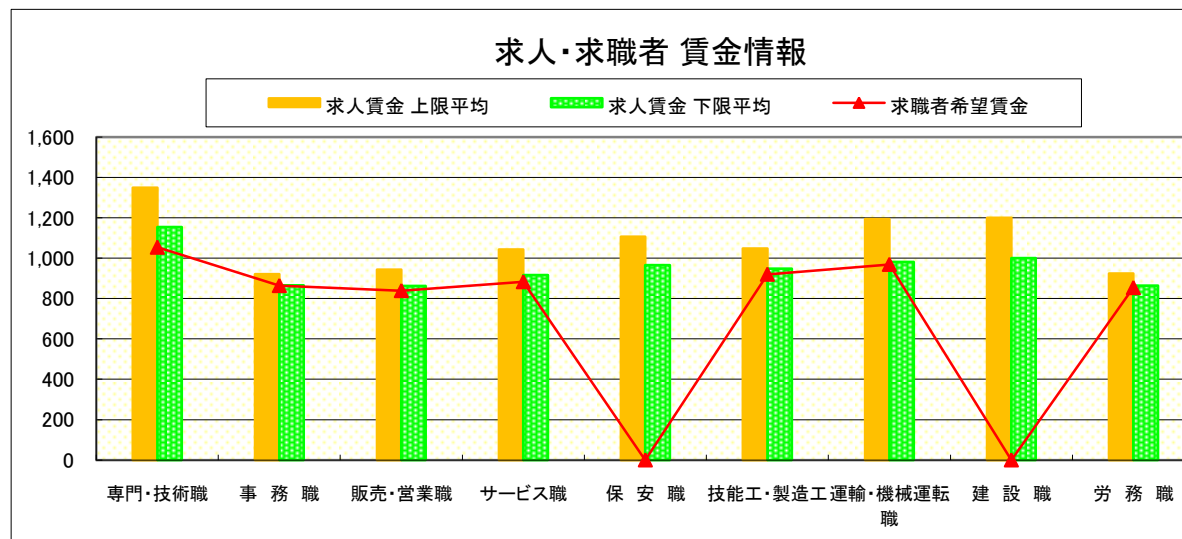
求人・求職者 賃金情報(パートタイム)【7月】

小 山

求人賃金・求職者希望賃金情報(常用)

(単位:円)

| 職業別 | | 求人賃金 | | 求職者希望賃金 |
|-------------|----------|-------|-------|---------|
| | | 上限平均 | 下限平均 | |
| 職 業 別 | 専門・技術職 | 1,350 | 1,155 | 1,054 |
| | 事務職 | 921 | 865 | 864 |
| | 販売・営業職 | 944 | 863 | 839 |
| | サービス職 | 1,044 | 917 | 883 |
| | 保安職 | 1,106 | 965 | - |
| | 技能工・製造工 | 1,048 | 948 | 920 |
| | 運輸・機械運転職 | 1,194 | 982 | 969 |
| | 建設職 | 1,200 | 1,000 | - |
| | 労務職 | 924 | 864 | 854 |
| | 合計 | 1,047 | 930 | 892 |



* 求人賃金・求職者希望賃金は、ハローワークシステム(職業紹介)新規求人・新規求職から抽出。

求人・求職者 賃金情報(フルタイム)【7月】

日 光

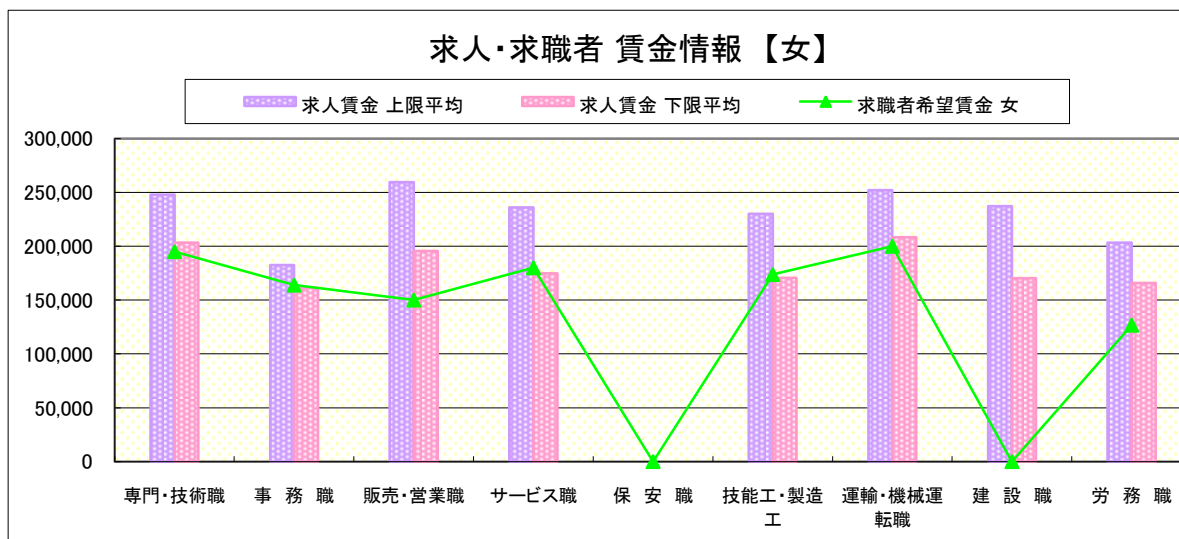
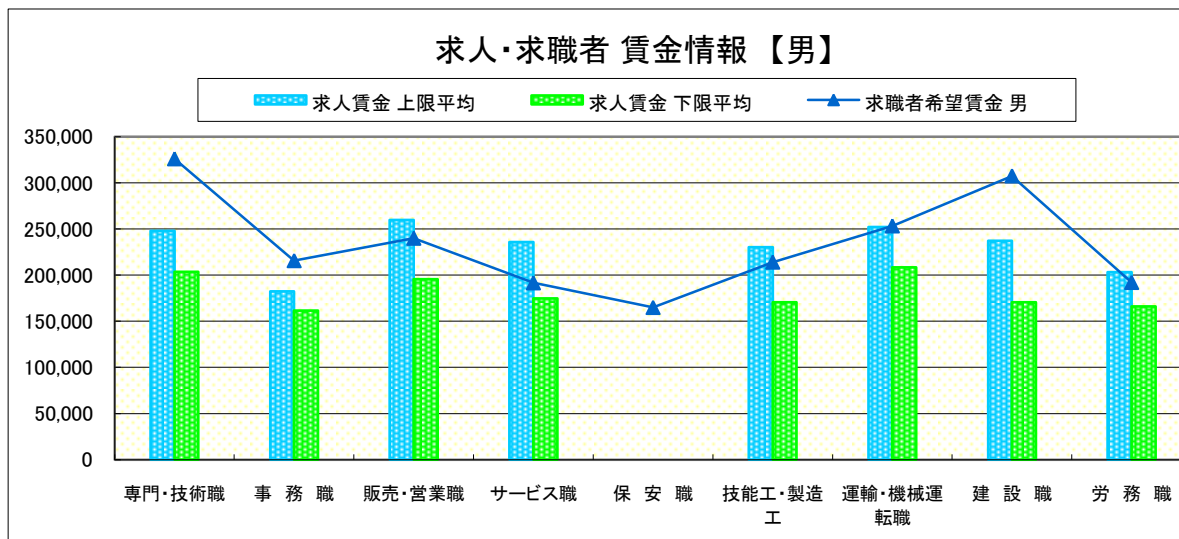
求人賃金・求職者希望賃金情報(常用)

(単位:円)

| | 職業別 | 求人賃金 | | 求職者希望賃金 | |
|--|----------|---------|---------|---------|---------|
| | | 上限平均 | 下限平均 | 男 | 女 |
| | 専門・技術職 | 247,993 | 203,417 | 326,000 | 195,000 |
| | 事務職 | 182,518 | 161,464 | 215,714 | 163,929 |
| | 販売・営業職 | 259,651 | 195,715 | 240,000 | 150,000 |
| | サービス職 | 235,985 | 174,886 | 191,667 | 180,000 |
| | 保安職 | - | - | 165,000 | - |
| | 技能工・製造工 | 230,124 | 170,623 | 214,118 | 173,750 |
| | 運輸・機械運転職 | 252,214 | 208,286 | 253,333 | 200,000 |
| | 建設職 | 237,233 | 170,433 | 307,500 | - |
| | 労務職 | 203,204 | 165,959 | 192,105 | 126,667 |
| | 合計 | 230,970 | 178,940 | 223,176 | 169,206 |

* 求人賃金・求職者希望賃金は、ハローワークシステム(職業紹介)新規求人・新規求職から抽出。

* 求人賃金については、男女不問である。



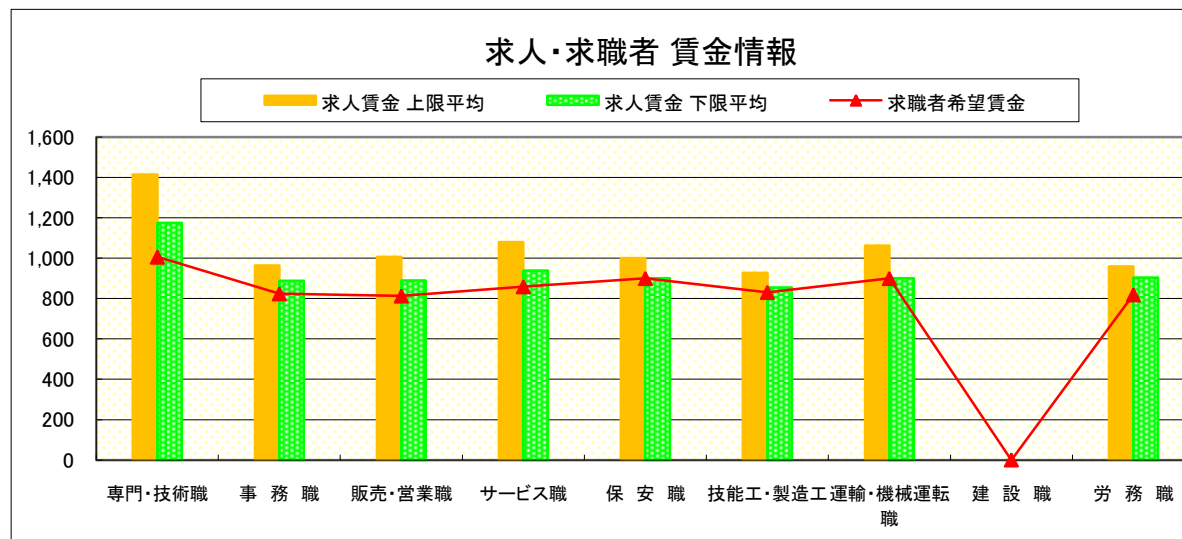
求人・求職者 賃金情報(パートタイム)【7月】

日 光

求人賃金・求職者希望賃金情報(常用)

(単位:円)

| | | 求人賃金 | | 求職者希望賃金 |
|-------------|----------|-------|-------|---------|
| | | 上限平均 | 下限平均 | |
| 職 業 別 | 専門・技術職 | 1,414 | 1,175 | 1,006 |
| | 事務職 | 964 | 887 | 824 |
| | 販売・営業職 | 1,007 | 890 | 813 |
| | サービス職 | 1,080 | 939 | 859 |
| | 保安職 | 1,000 | 900 | 900 |
| | 技能工・製造工 | 927 | 855 | 831 |
| | 運輸・機械運転職 | 1,063 | 900 | 900 |
| | 建設職 | - | - | - |
| | 労務職 | 959 | 904 | 819 |
| | 合計 | 1,055 | 940 | 852 |



* 求人賃金・求職者希望賃金は、ハローワークシステム(職業紹介)新規求人・新規求職から抽出。

求人・求職者 賃金情報(フルタイム)【7月】

黒 磯

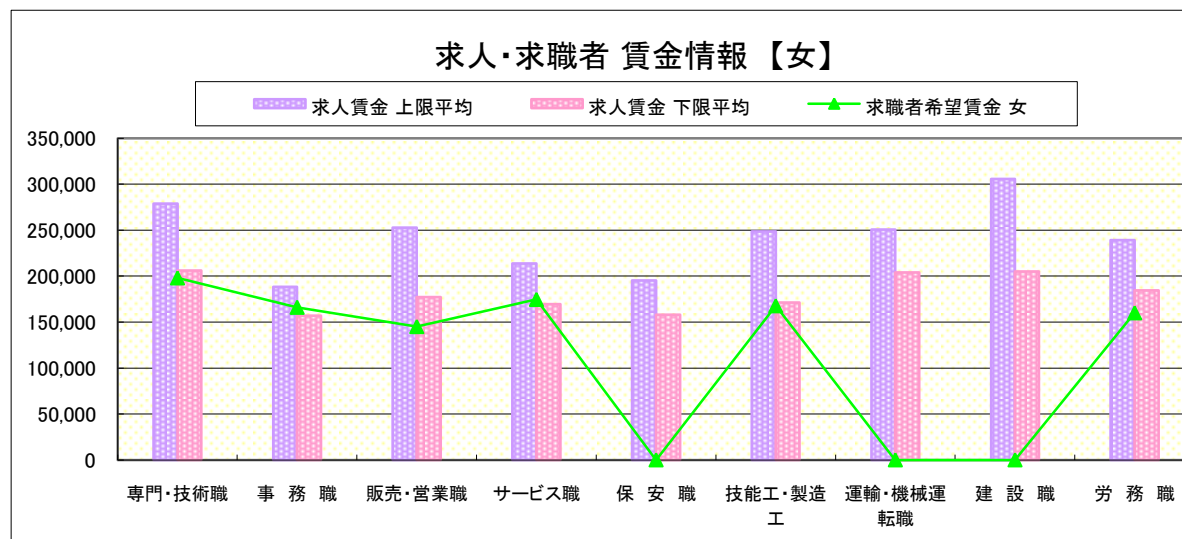
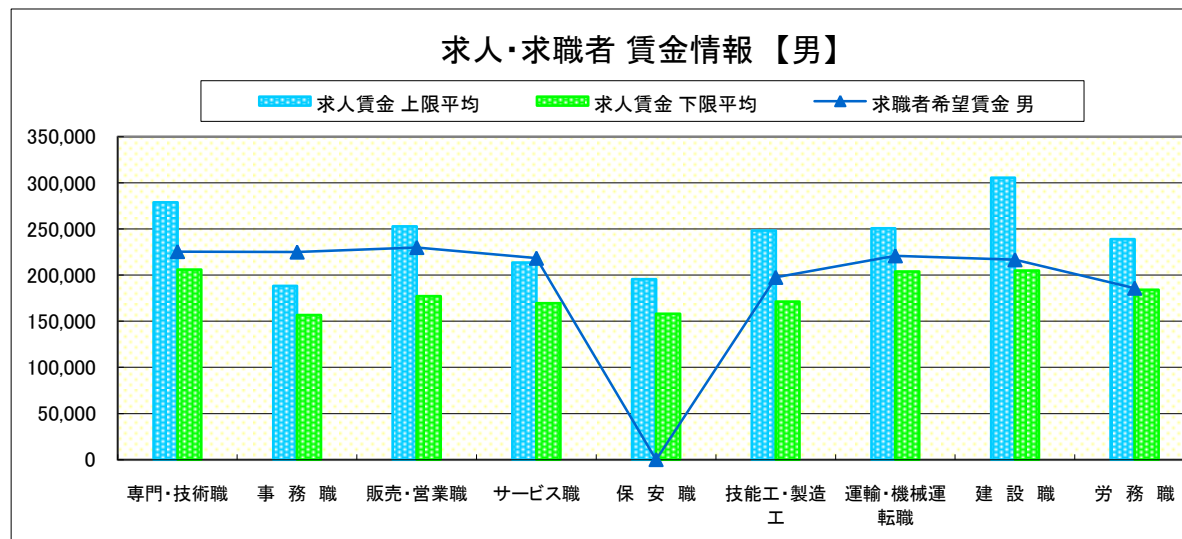
求人賃金・求職者希望賃金情報(常用)

(単位:円)

| | | 求人賃金 | | 求職者希望賃金 | |
|-------------|----------|---------|---------|---------|---------|
| | | 上限平均 | 下限平均 | 男 | 女 |
| 職 業 別 | 専門・技術職 | 278,781 | 206,158 | 225,556 | 198,000 |
| | 事務職 | 188,405 | 156,888 | 225,000 | 166,000 |
| | 販売・営業職 | 252,858 | 177,126 | 230,000 | 145,000 |
| | サービス職 | 213,745 | 169,621 | 218,333 | 174,545 |
| | 保安職 | 195,428 | 158,028 | - | - |
| | 技能工・製造工 | 248,379 | 171,181 | 197,568 | 167,647 |
| | 運輸・機械運転職 | 250,608 | 204,069 | 220,952 | - |
| | 建設職 | 305,521 | 205,123 | 216,667 | - |
| | 労務職 | 239,053 | 184,299 | 185,833 | 160,000 |
| | 合計 | 236,860 | 179,563 | 214,694 | 171,031 |

* 求人賃金・求職者希望賃金は、ハローワークシステム(職業紹介)新規求人・新規求職から抽出。

* 求人賃金については、男女不問である。



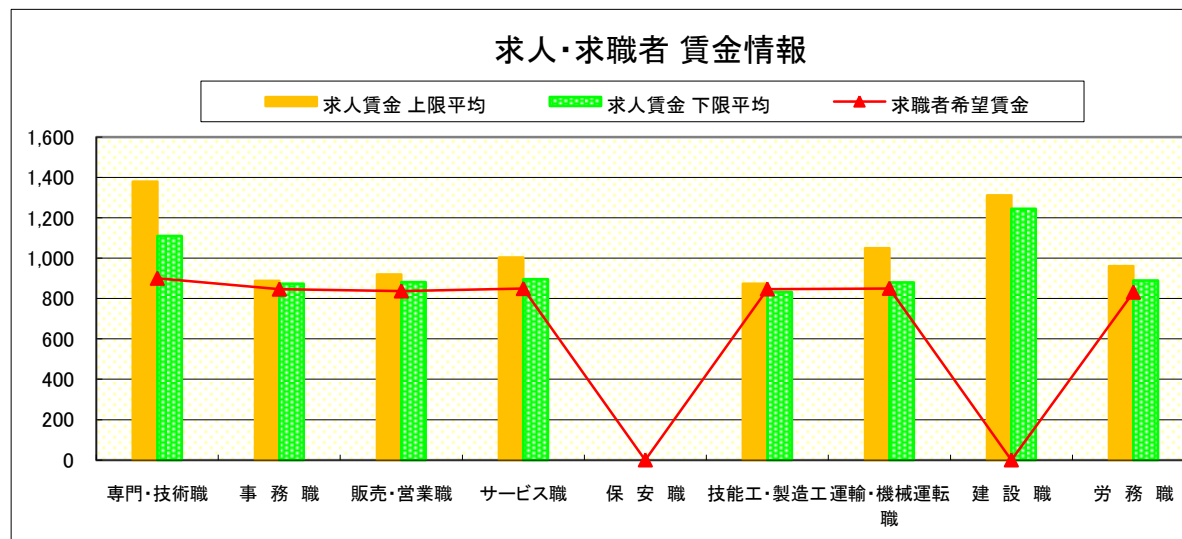
求人・求職者 賃金情報(パートタイム)【7月】

黒 磯

求人賃金・求職者希望賃金情報(常用)

(単位:円)

| 職業別 | | 求人賃金 | | 求職者希望賃金 |
|-----|----------|-------|-------|---------|
| | | 上限平均 | 下限平均 | |
| 職業別 | 専門・技術職 | 1,380 | 1,110 | 900 |
| | 事務職 | 888 | 873 | 846 |
| | 販売・営業職 | 920 | 881 | 837 |
| | サービス職 | 1,003 | 895 | 849 |
| | 保安職 | - | - | - |
| | 技能工・製造工 | 873 | 833 | 847 |
| | 運輸・機械運転職 | 1,050 | 880 | 850 |
| | 建設職 | 1,311 | 1,245 | - |
| | 労務職 | 960 | 889 | 831 |
| | 合計 | 1,004 | 909 | 844 |



* 求人賃金・求職者希望賃金は、ハローワークシステム(職業紹介)新規求人・新規求職から抽出。