

# 求人・求職者 賃金情報(フルタイム) 【5月】

局 計

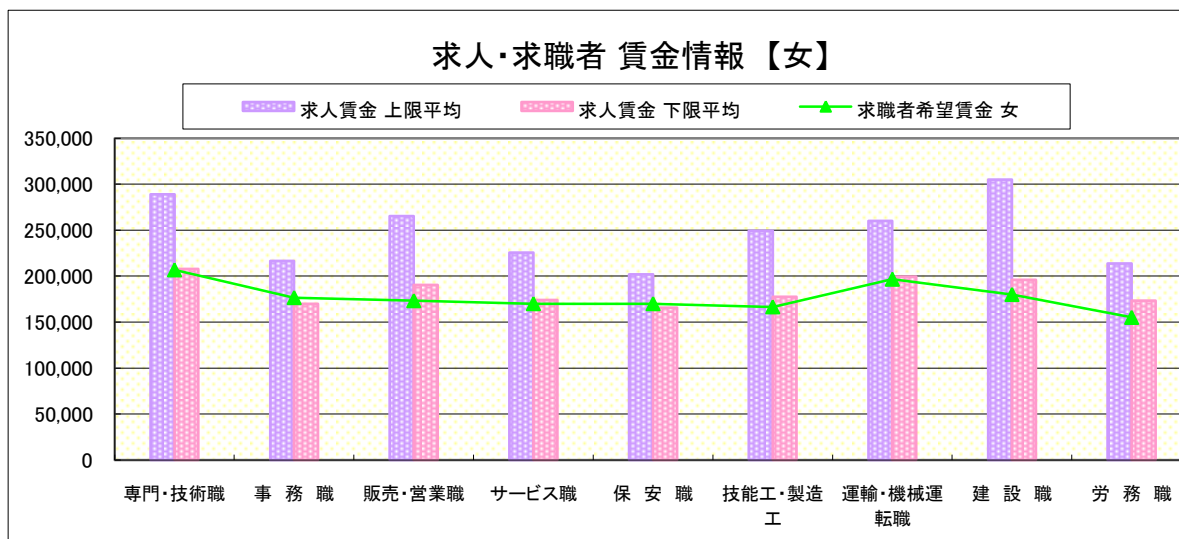
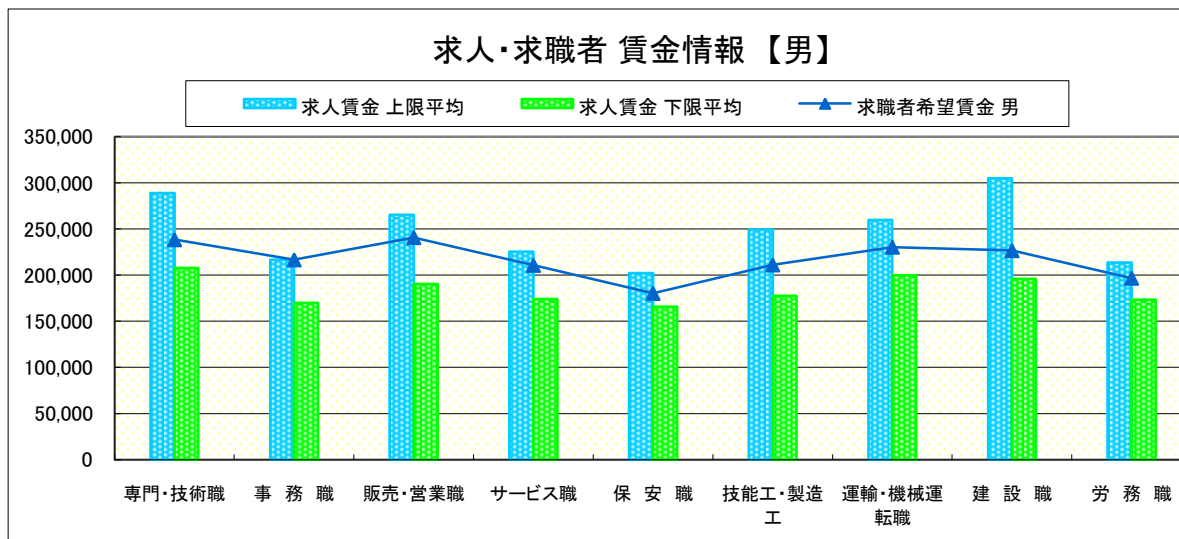
求人賃金・求職者希望賃金情報(常用)

(単位:円)

		求人賃金		求職者希望賃金	
		上限平均	下限平均	男	女
職 業 別	専門・技術職	288,882	207,821	238,503	206,851
	事務職	216,596	169,982	216,713	176,621
	販売・営業職	265,203	190,443	240,807	173,231
	サービス職	225,550	173,975	210,758	170,000
	保安職	202,047	165,646	180,323	170,000
	技能工・製造工	249,233	177,395	211,224	166,522
	運輸・機械運転職	259,918	199,605	230,417	196,667
	建設職	304,858	195,968	226,696	180,000
	労務職	213,547	173,286	196,790	155,044
	合計	253,933	186,888	217,369	178,068

\* 求人賃金・求職者希望賃金は、ハローワークシステム(職業紹介)新規求人・新規求職から抽出。

\* 求人賃金については、男女不問である。



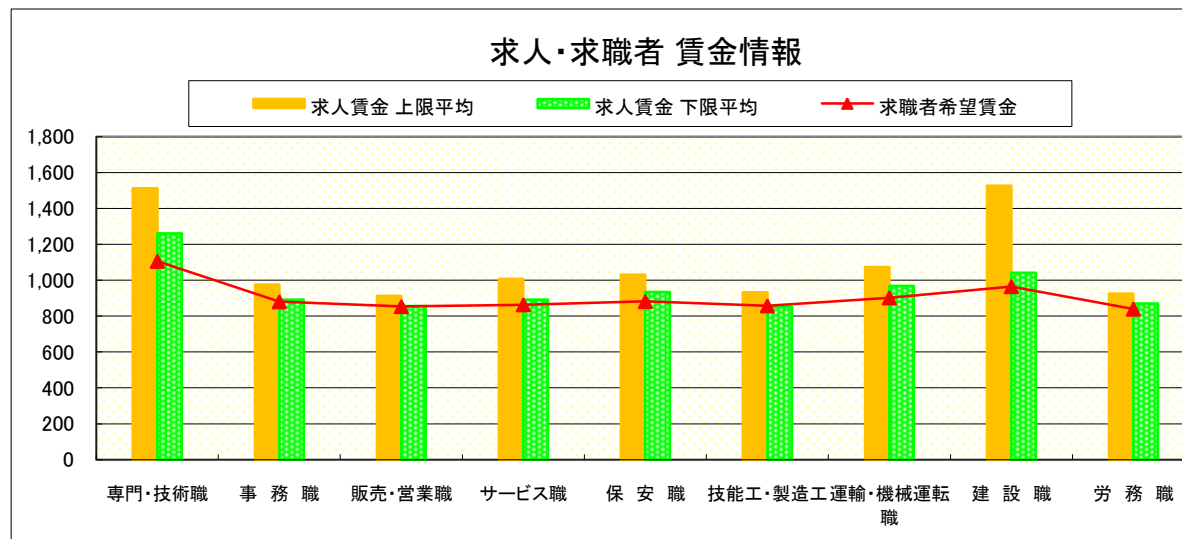
# 求人・求職者 賃金情報(パートタイム)【5月】

局 計

求人賃金・求職者希望賃金情報(常用)

(単位:円)

		求人賃金		求職者希望賃金
		上限平均	下限平均	
職 業 別	専門・技術職	1,513	1,262	1,106
	事務職	976	892	881
	販売・営業職	913	856	854
	サービス職	1,008	892	864
	保安職	1,031	935	882
	技能工・製造工	933	853	858
	運輸・機械運転職	1,074	969	903
	建設職	1,527	1,041	965
	労務職	925	871	840
	合 計	1,063	947	892



\* 求人賃金・求職者希望賃金は、ハローワークシステム(職業紹介)新規求人・新規求職から抽出。

# 求人・求職者 賃金情報(フルタイム) 【5月】

県央1地区 《宇都宮・鹿沼・日光》

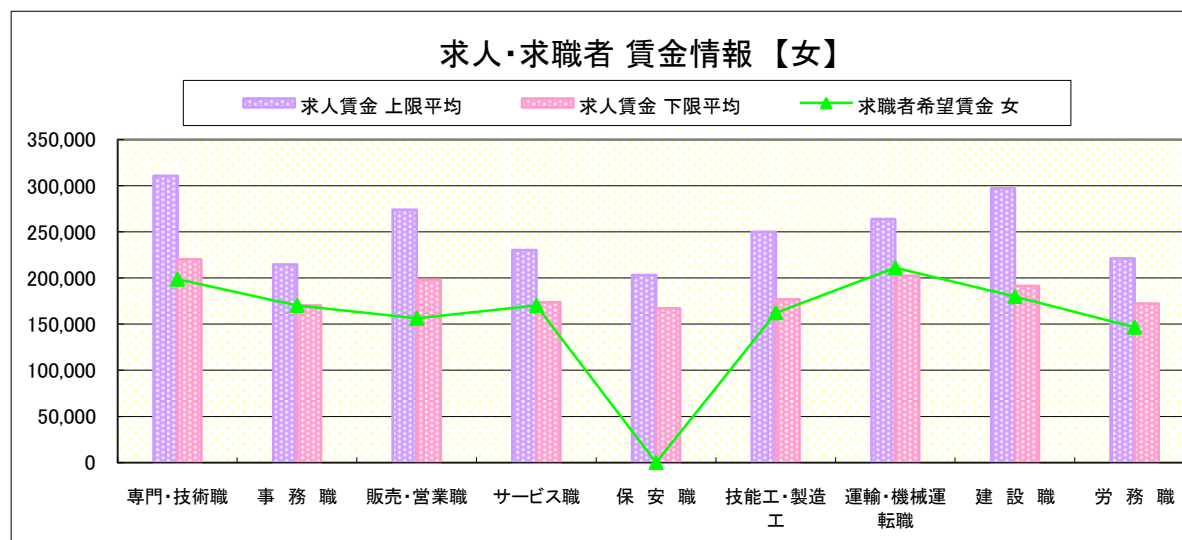
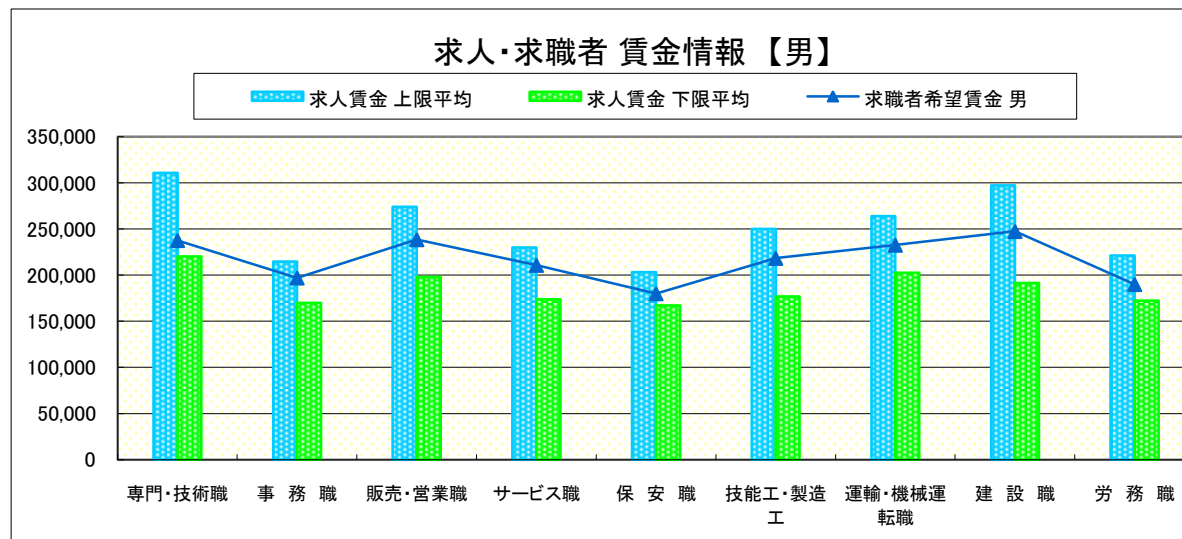
求人賃金・求職者希望賃金情報(常用)

(単位:円)

職業別	求人賃金	求人賃金		求職者希望賃金	
		上限平均	下限平均	男	女
専門・技術職	310,641	220,080	237,693	198,818	
事務職	214,772	170,079	197,062	170,318	
販売・営業職	273,990	197,905	238,633	156,468	
サービス職	230,093	173,801	210,784	170,275	
保安職	203,182	167,225	180,000	-	
技能工・製造工	250,091	176,797	218,351	162,417	
運輸・機械運転職	263,906	202,438	232,638	211,250	
建設職	297,307	191,495	247,515	180,000	
労務職	221,311	172,201	190,021	146,746	
合計	257,724	188,644	218,362	172,877	

\* 求人賃金・求職者希望賃金は、ハローワークシステム(職業紹介)新規求人・新規求職から抽出。

\* 求人賃金については、男女不問である。



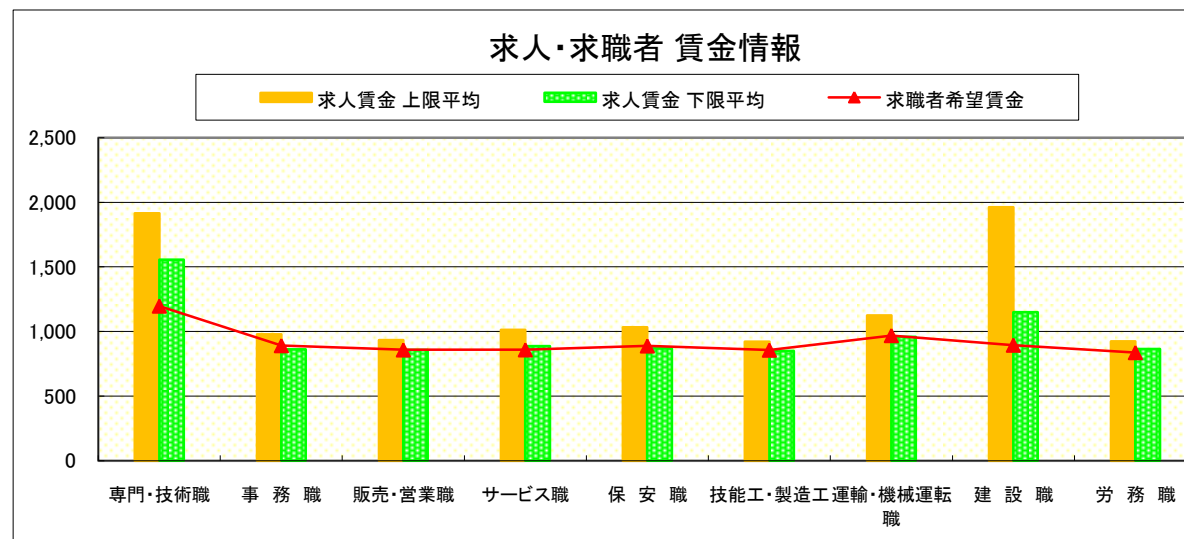
# 求人・求職者 賃金情報(パートタイム)【5月】

県央1地区 《宇都宮・鹿沼・日光》

求人賃金・求職者希望賃金情報(常用)

(単位:円)

	職業別	求人賃金		求職者希望賃金
		上限平均	下限平均	
	専門・技術職	1,915	1,556	1,197
	事務職	978	862	891
	販売・営業職	933	858	858
	サービス職	1,012	886	859
	保安職	1,032	868	889
	技能工・製造工	920	850	857
	運輸・機械運転職	1,125	958	969
	建設職	1,961	1,148	895
	労務職	923	865	838
	合計	1,099	961	905



\* 求人賃金・求職者希望賃金は、ハローワークシステム(職業紹介)新規求人・新規求職から抽出。

# 求人・求職者 賃金情報(フルタイム) 【5月】

県央2地区 《宇都宮・真岡》

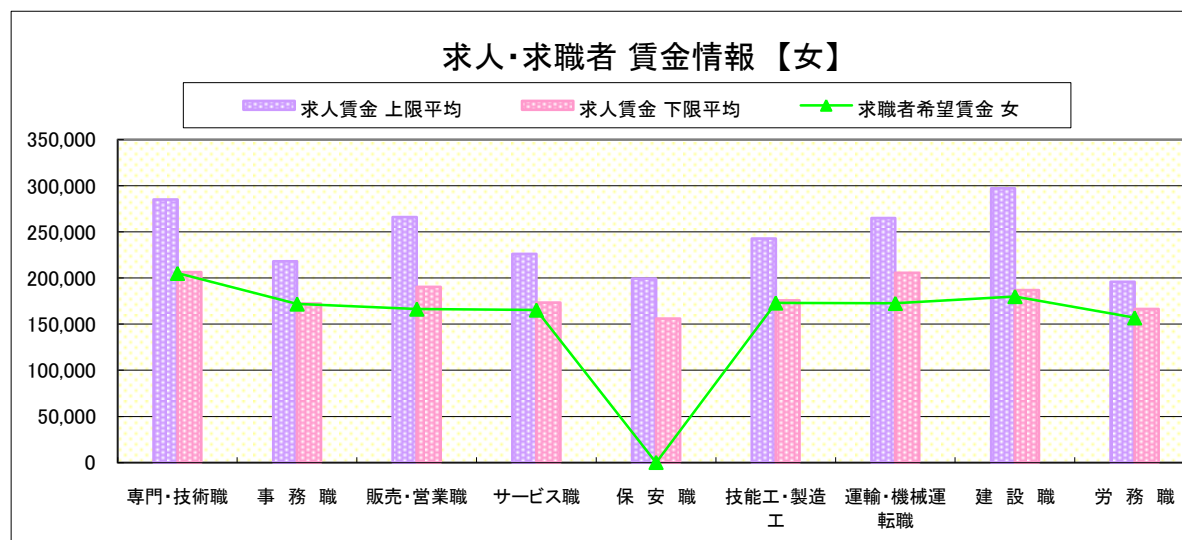
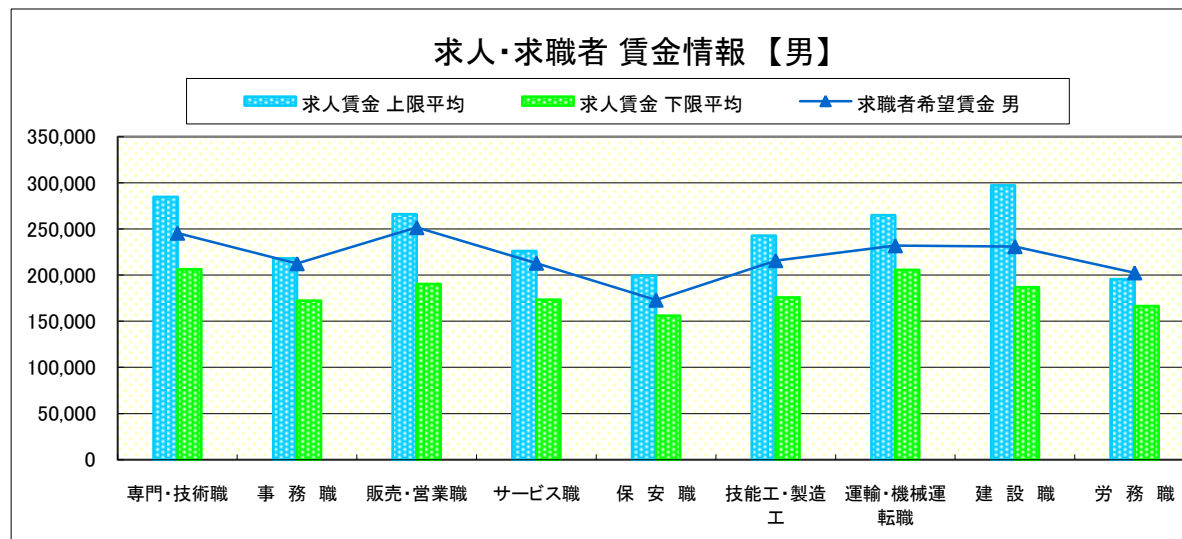
求人賃金・求職者希望賃金情報(常用)

(単位:円)

		求人賃金		求職者希望賃金	
		上限平均	下限平均	男	女
職業別	専門・技術職	284,938	206,188	245,601	205,136
	事務職	218,005	172,260	212,456	171,875
	販売・営業職	266,164	190,442	251,667	166,369
	サービス職	226,247	173,465	213,032	165,303
	保安職	199,519	156,154	172,917	-
	技能工・製造工	242,893	175,713	215,775	172,981
	運輸・機械運転職	265,122	205,794	231,958	172,500
	建設職	297,097	186,757	231,023	180,000
	労務職	195,738	166,536	202,499	156,878
	合計	252,310	187,048	221,781	176,701

\* 求人賃金・求職者希望賃金は、ハローワークシステム(職業紹介)新規求人・新規求職から抽出。

\* 求人賃金については、男女不問である。

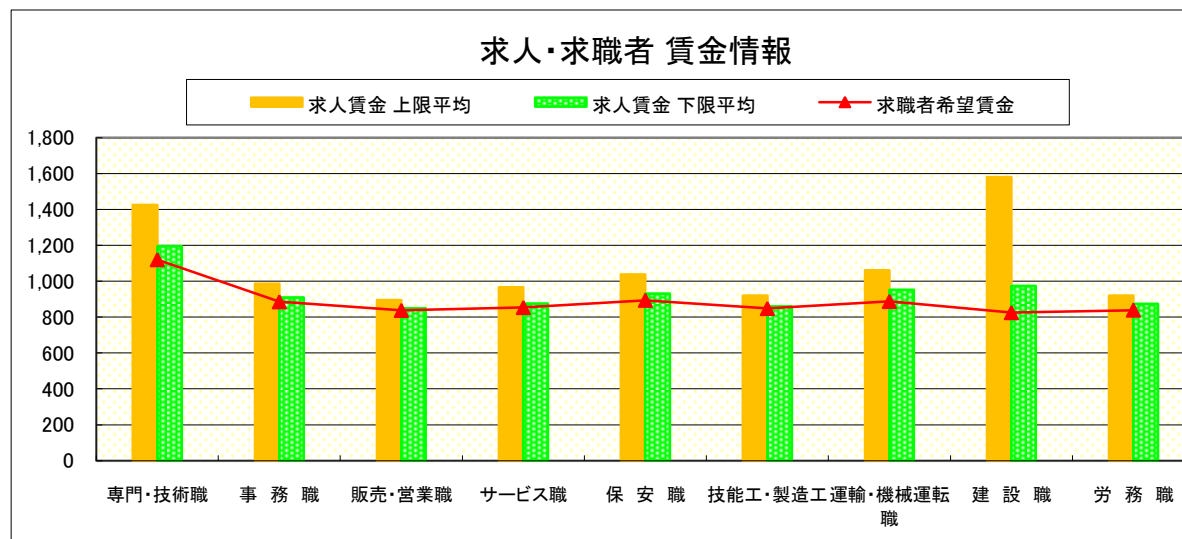


# 求人・求職者 賃金情報(パートタイム)【5月】

県央2地区 《宇都宮・真岡》

求人賃金・求職者希望賃金情報(常用) (単位:円)

職業別	職業	求人賃金		求職者希望賃金
		上限平均	下限平均	
職業別	専門・技術職	1,426	1,196	1,121
	事務職	987	910	886
	販売・営業職	896	850	838
	サービス職	966	876	854
	保安職	1,038	931	894
	技能工・製造工	921	860	848
	運輸・機械運転職	1,062	952	888
	建設職	1,581	974	825
	労務職	921	875	839
	合計		1,025	929



\* 求人賃金・求職者希望賃金は、ハローワークシステム(職業紹介)新規求人・新規求職から抽出。

# 求人・求職者 賃金情報(フルタイム) 【5月】

県央3地区 《宇都宮・那須烏山》

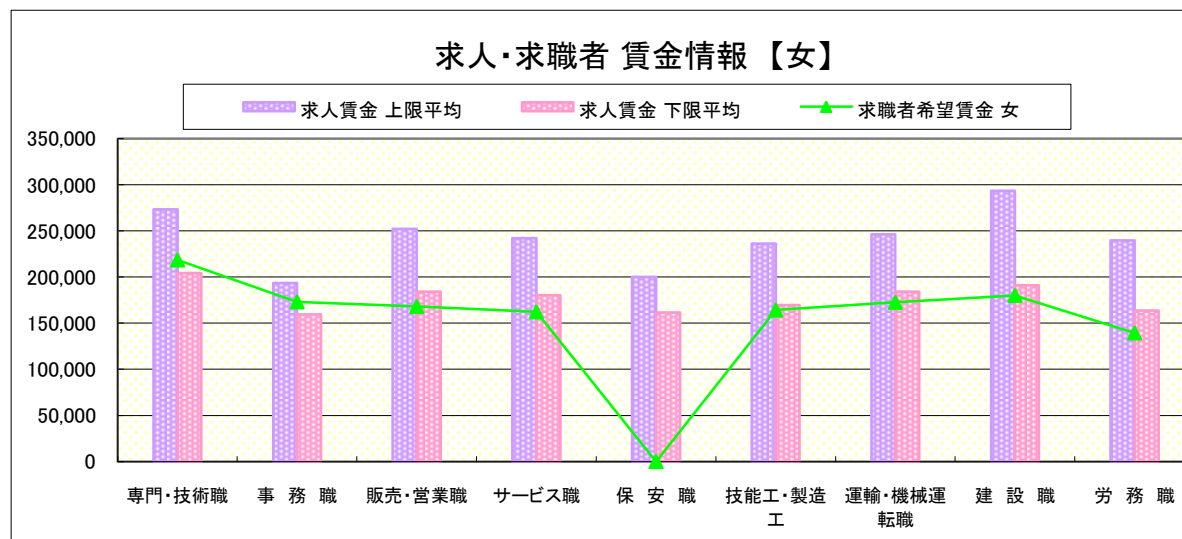
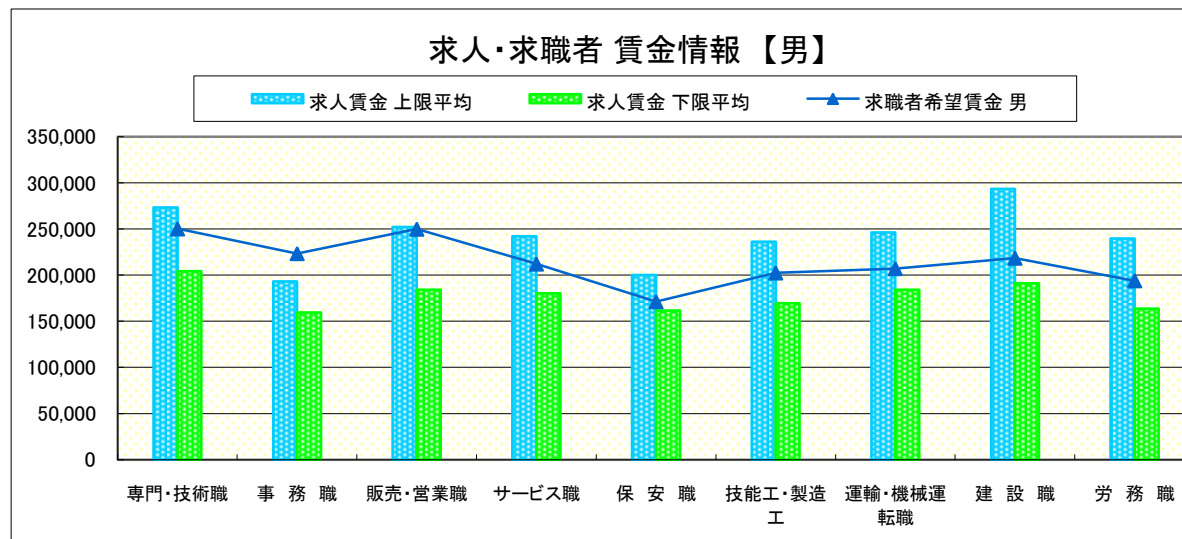
求人賃金・求職者希望賃金情報(常用)

(単位:円)

		求人賃金		求職者希望賃金	
		上限平均	下限平均	男	女
職業別	専門・技術職	273,427	204,299	250,298	218,386
	事務職	193,334	159,440	223,498	173,000
	販売・営業職	252,095	184,105	250,000	168,036
	サービス職	242,037	180,235	212,159	162,178
	保安職	200,157	161,534	171,250	-
	技能工・製造工	236,160	169,586	202,492	164,176
	運輸・機械運転職	246,373	184,051	207,208	172,500
	建設職	293,303	191,033	218,523	180,000
	労務職	239,616	163,762	194,023	139,286
	合計	248,823	183,722	213,575	172,313

\* 求人賃金・求職者希望賃金は、ハローワークシステム(職業紹介)新規求人・新規求職から抽出。

\* 求人賃金については、男女不問である。



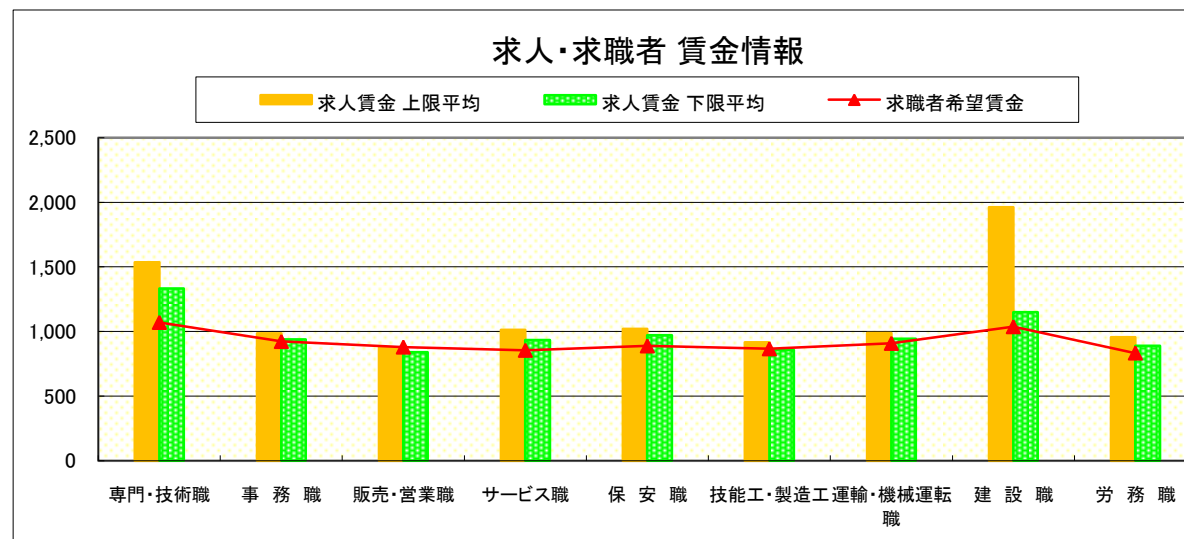
# 求人・求職者 賃金情報(パートタイム)【5月】

県央3地区 《宇都宮・那須烏山》

求人賃金・求職者希望賃金情報(常用)

(単位:円)

職業別	職種	求人賃金		求職者希望賃金
		上限平均	下限平均	
職業別	専門・技術職	1,536	1,333	1,071
	事務職	986	939	923
	販売・営業職	876	840	879
	サービス職	1,013	933	854
	保安職	1,021	972	888
	技能工・製造工	915	857	866
	運輸・機械運転職	987	943	908
	建設職	1,961	1,148	1,038
	労務職	957	888	833
	合計		1,089	994



\* 求人賃金・求職者希望賃金は、ハローワークシステム(職業紹介)新規求人・新規求職から抽出。



# 求人・求職者 賃金情報(フルタイム) 【5月】

県南1地区 《小山・栃木》

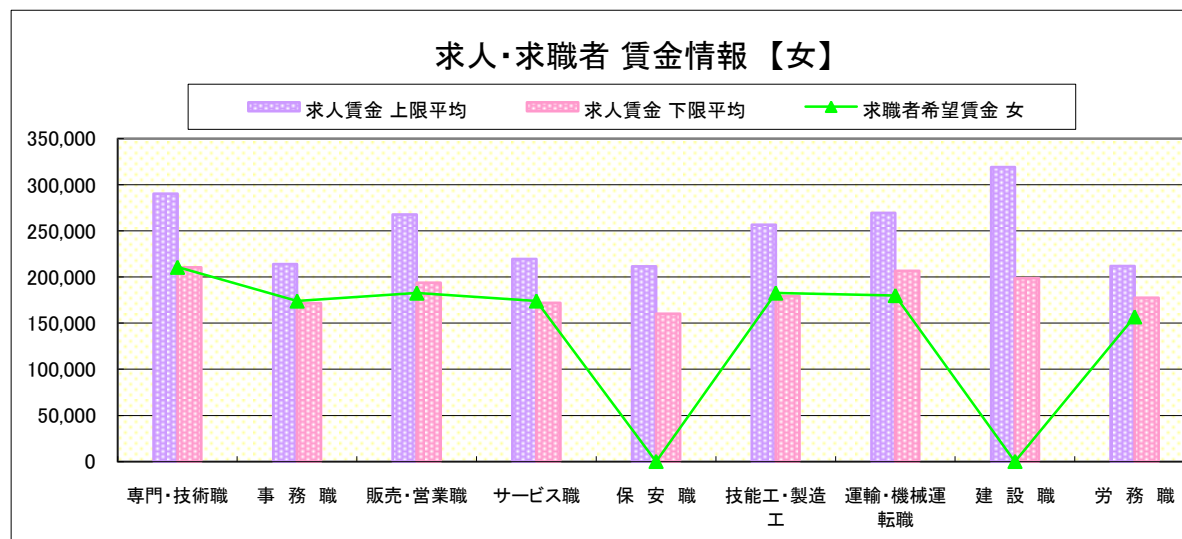
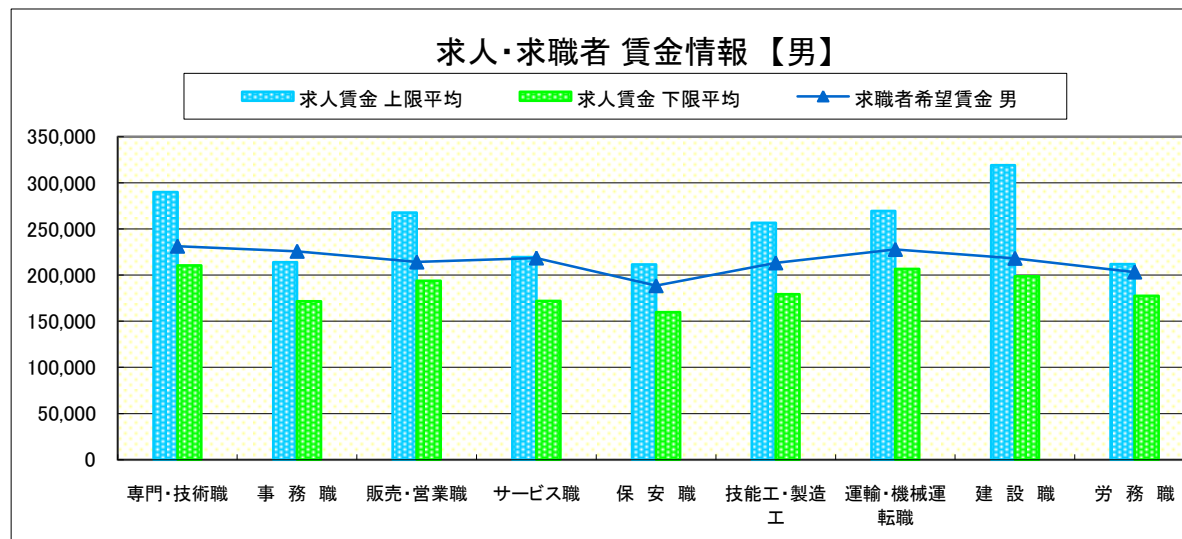
求人賃金・求職者希望賃金情報(常用)

(単位:円)

	職種	求人賃金		求職者希望賃金	
		上限平均	下限平均	男	女
	専門・技術職	290,138	210,538	231,448	210,684
	事務職	213,974	171,489	225,928	174,045
	販売・営業職	267,816	193,802	214,219	182,639
	サービス職	219,631	172,081	218,611	174,088
	保安職	211,415	160,010	188,500	-
	技能工・製造工	256,723	179,295	213,329	182,709
	運輸・機械運転職	269,600	206,574	227,945	180,000
	建設職	319,091	198,834	218,269	-
	労務職	211,994	177,654	203,380	156,895
	合計	259,549	189,730	216,808	180,652

\* 求人賃金・求職者希望賃金は、ハローワークシステム(職業紹介)新規求人・新規求職から抽出。

\* 求人賃金については、男女不問である。



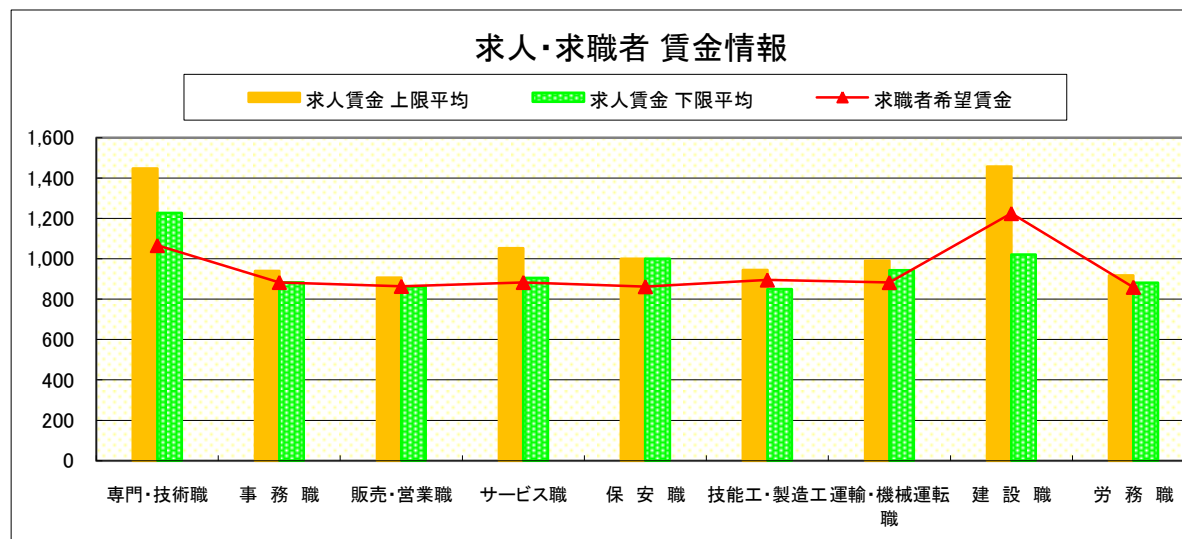
# 求人・求職者 賃金情報(パートタイム)【5月】

県南1地区 《小山・栃木》

求人賃金・求職者希望賃金情報(常用)

(単位:円)

職業別	職業	求人賃金		求職者希望賃金
		上限平均	下限平均	
職業別	専門・技術職	1,448	1,227	1,067
	事務職	940	884	884
	販売・営業職	907	863	864
	サービス職	1,052	905	884
	保安職	1,000	1,000	863
	技能工・製造工	946	850	896
	運輸・機械運転職	991	943	883
	建設職	1,457	1,021	1,225
	労務職	918	881	860
	合計		1,075	958



\* 求人賃金・求職者希望賃金は、ハローワークシステム(職業紹介)新規求人・新規求職から抽出。

# 求人・求職者 賃金情報(フルタイム) 【5月】

県南2地区 《足利・佐野》

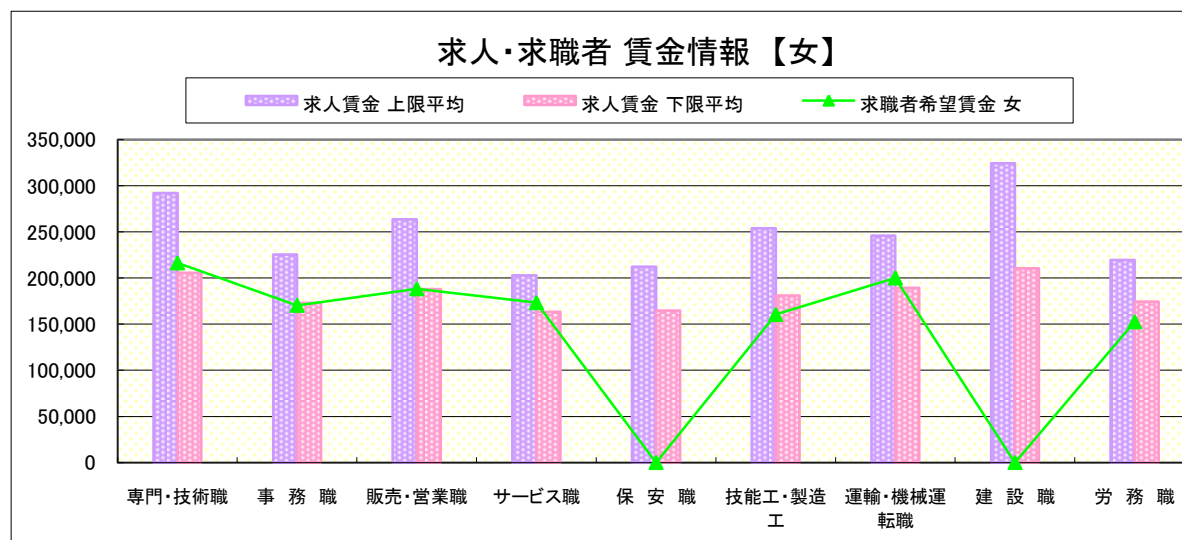
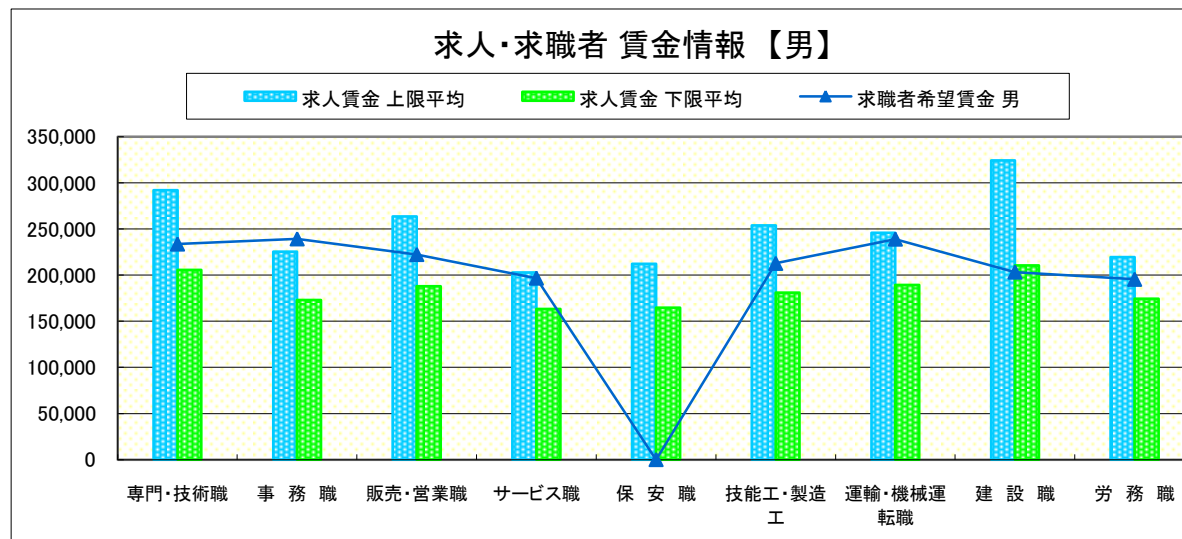
求人賃金・求職者希望賃金情報(常用)

(単位:円)

		求人賃金		求職者希望賃金	
		上限平均	下限平均	男	女
職業別	専門・技術職	292,050	205,673	233,750	216,283
	事務職	225,363	173,015	239,375	170,334
	販売・営業職	263,533	187,796	222,417	188,239
	サービス職	202,977	163,439	196,786	173,252
	保安職	212,332	164,629	-	-
	技能工・製造工	253,731	180,914	212,786	160,368
	運輸・機械運転職	245,837	189,419	239,112	200,000
	建設職	324,378	210,419	203,334	-
	労務職	219,415	174,520	195,500	152,500
	合計	250,191	183,841	216,103	177,090

\* 求人賃金・求職者希望賃金は、ハローワークシステム(職業紹介)新規求人・新規求職から抽出。

\* 求人賃金については、男女不問である。



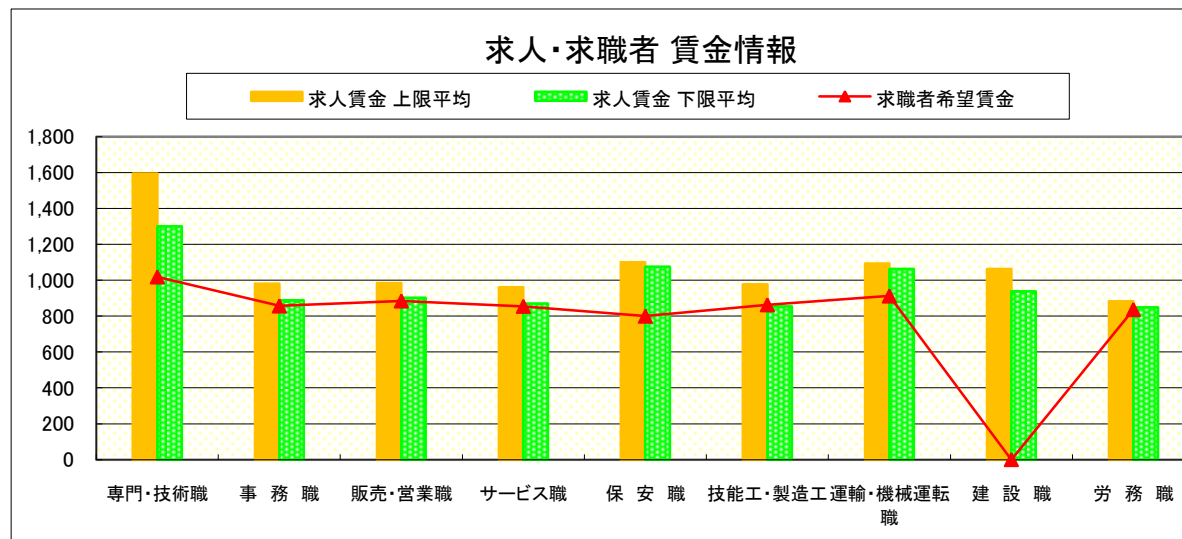
# 求人・求職者 賃金情報(パートタイム)【5月】

県南2地区 《足利・佐野》

求人賃金・求職者希望賃金情報(常用)

(単位:円)

	求人賃金	求職者希望賃金		
		上限平均	下限平均	
職業別	専門・技術職	1,594	1,301	1,019
	事務職	982	889	857
	販売・営業職	985	903	885
	サービス職	962	871	855
	保安職	1,100	1,075	800
	技能工・製造工	977	854	864
	運輸・機械運転職	1,094	1,063	913
	建設職	1,063	938	-
	労務職	883	849	837
	合計	1,062	946	870



\* 求人賃金・求職者希望賃金は、ハローワークシステム(職業紹介)新規求人・新規求職から抽出。

# 求人・求職者 賃金情報(フルタイム) 【5月】

県 北

《大田原・矢板・黒磯》

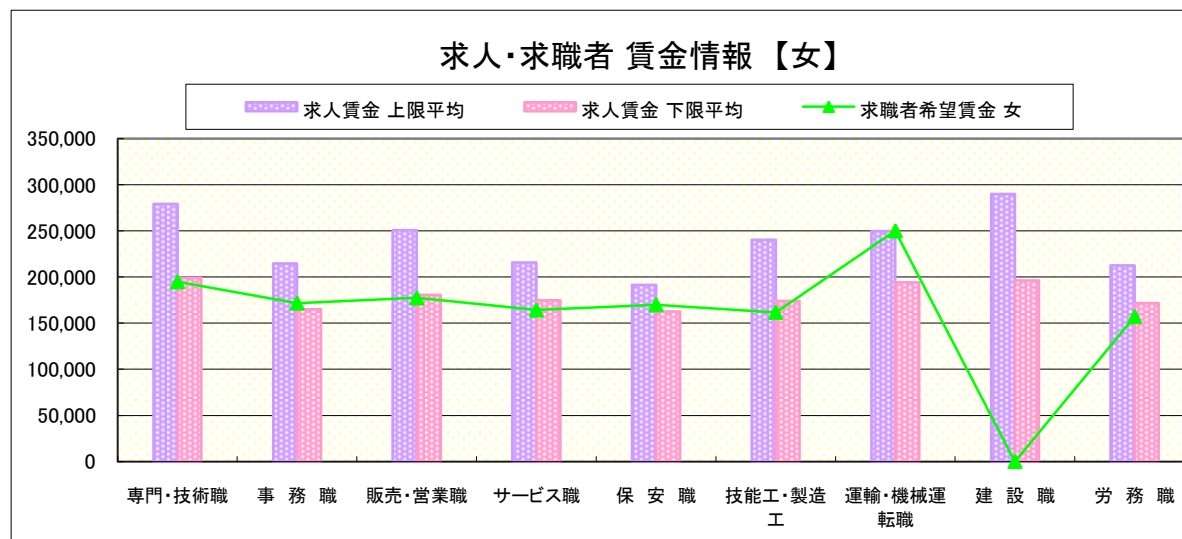
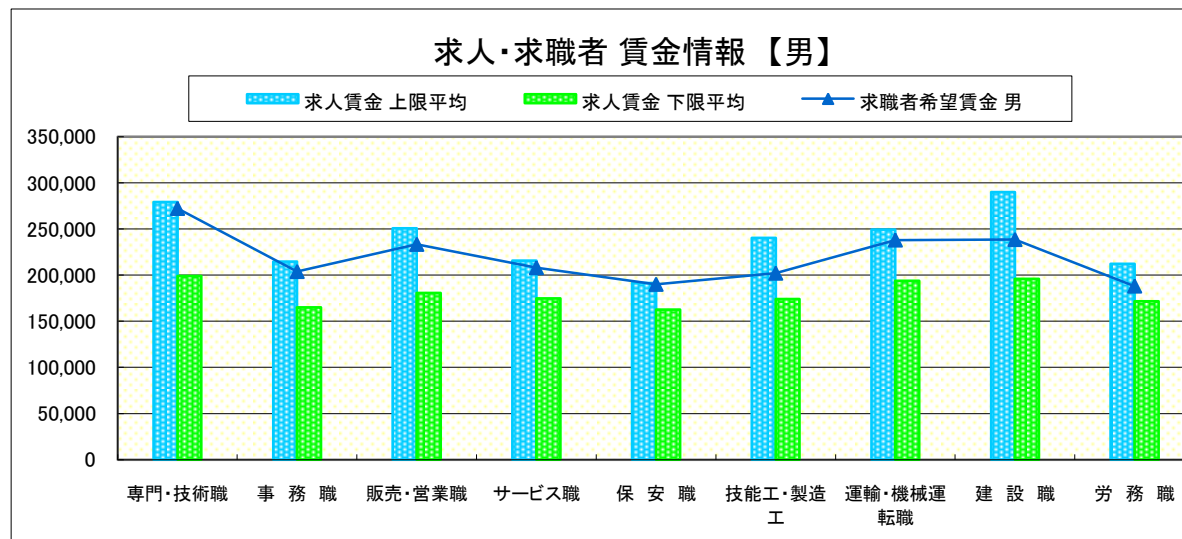
求人賃金・求職者希望賃金情報(常用)

(単位:円)

	職種	求人賃金		求職者希望賃金	
		上限平均	下限平均	男	女
	専門・技術職	279,132	199,136	272,310	194,820
	事務職	214,698	165,173	203,877	171,725
	販売・営業職	250,842	180,603	233,364	177,386
	サービス職	215,685	174,712	208,056	164,236
	保安職	191,332	162,617	190,000	170,000
	技能工・製造工	240,471	174,002	202,075	161,673
	運輸・機械運転職	249,517	194,029	238,059	250,000
	建設職	289,895	196,103	238,611	-
	労務職	212,419	171,726	188,115	157,111
	合計	243,327	181,455	213,428	172,283

\* 求人賃金・求職者希望賃金は、ハローワークシステム(職業紹介)新規求人・新規求職から抽出。

\* 求人賃金については、男女不問である。



# 求人・求職者 賃金情報(パートタイム)【5月】

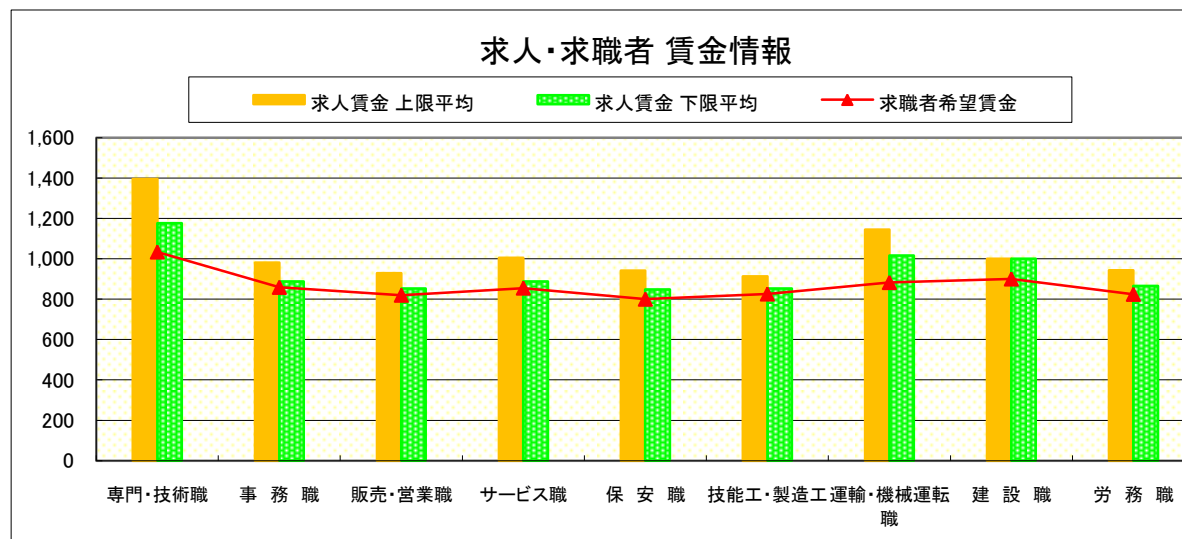
県 北

《大田原・矢板・黒磯》

求人賃金・求職者希望賃金情報(常用)

(単位:円)

職業別	職業	求人賃金		求職者希望賃金
		上限平均	下限平均	
職業別	専門・技術職	1,395	1,177	1,034
	事務職	981	887	859
	販売・営業職	929	854	820
	サービス職	1,005	888	855
	保安職	942	848	800
	技能工・製造工	914	852	826
	運輸・機械運転職	1,145	1,017	883
	建設職	1,000	1,000	900
	労務職	944	865	824
	合計		1,013	907



\* 求人賃金・求職者希望賃金は、ハローワークシステム(職業紹介)新規求人・新規求職から抽出。

# 求人・求職者 賃金情報(フルタイム) 【5月】

県 央

《宇都宮・那須烏山・鹿沼・真岡・日光》

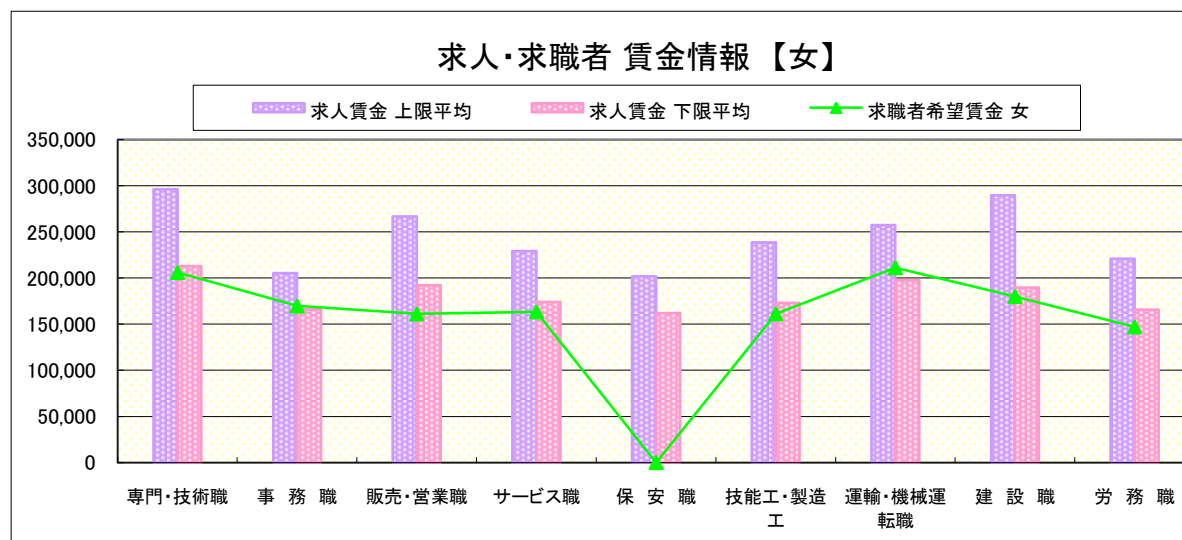
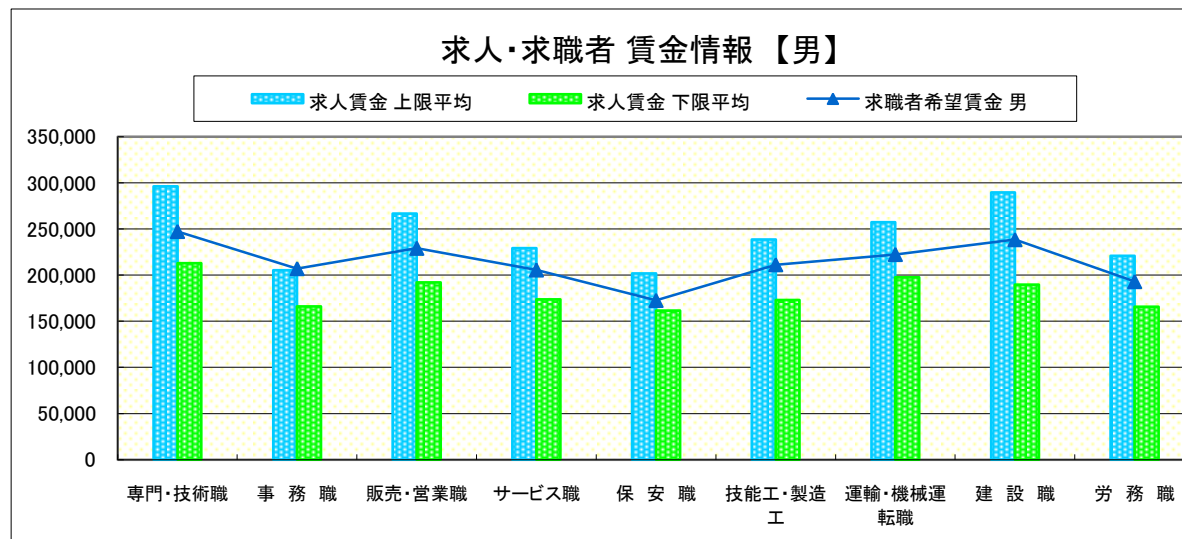
## 求人賃金・求職者希望賃金情報(常用)

(単位:円)

職業別	職種	求人賃金		求職者希望賃金	
		上限平均	下限平均	男	女
職 業 別	専門・技術職	296,195	212,935	247,404	205,991
	事務職	205,321	166,117	207,154	169,741
	販売・営業職	266,709	192,065	229,180	161,214
	サービス職	229,085	173,888	205,677	163,415
	保安職	201,748	161,741	172,667	-
	技能工・製造工	238,690	173,066	211,372	161,222
	運輸・機械運転職	257,256	197,774	222,483	211,250
	建設職	289,743	189,519	238,509	180,000
	労務職	220,895	165,746	193,096	147,085
	合計		252,128	185,869	213,745

\* 求人賃金・求職者希望賃金は、ハローワークシステム(職業紹介)新規求人・新規求職から抽出。

\* 求人賃金については、男女不問である。



# 求人・求職者 賃金情報(パートタイム)【5月】

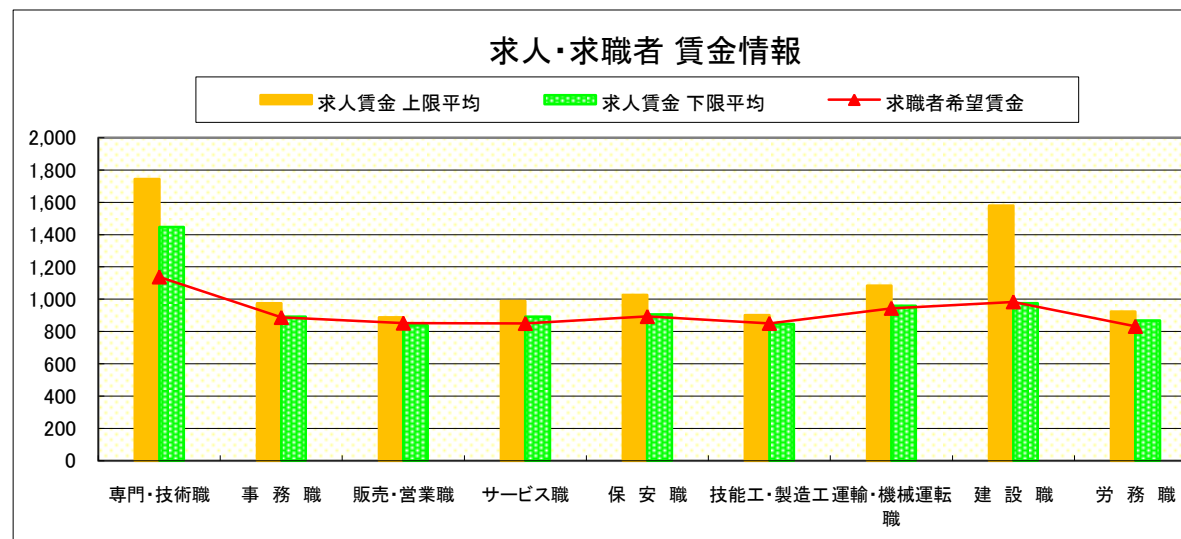
県 央

《宇都宮・那須烏山・鹿沼・真岡・日光》

求人賃金・求職者希望賃金情報(常用)

(単位:円)

職業別	職種	求人賃金		求職者希望賃金
		上限平均	下限平均	
職業別	専門・技術職	1,745	1,446	1,138
	事務職	974	892	887
	販売・営業職	888	838	852
	サービス職	990	891	850
	保安職	1,026	905	893
	技能工・製造工	902	846	850
	運輸・機械運転職	1,085	958	944
	建設職	1,581	974	984
	労務職	924	869	831
	合計		1,062	953



\* 求人賃金・求職者希望賃金は、ハローワークシステム(職業紹介)新規求人・新規求職から抽出。



# 求人・求職者 賃金情報(フルタイム) 【5月】

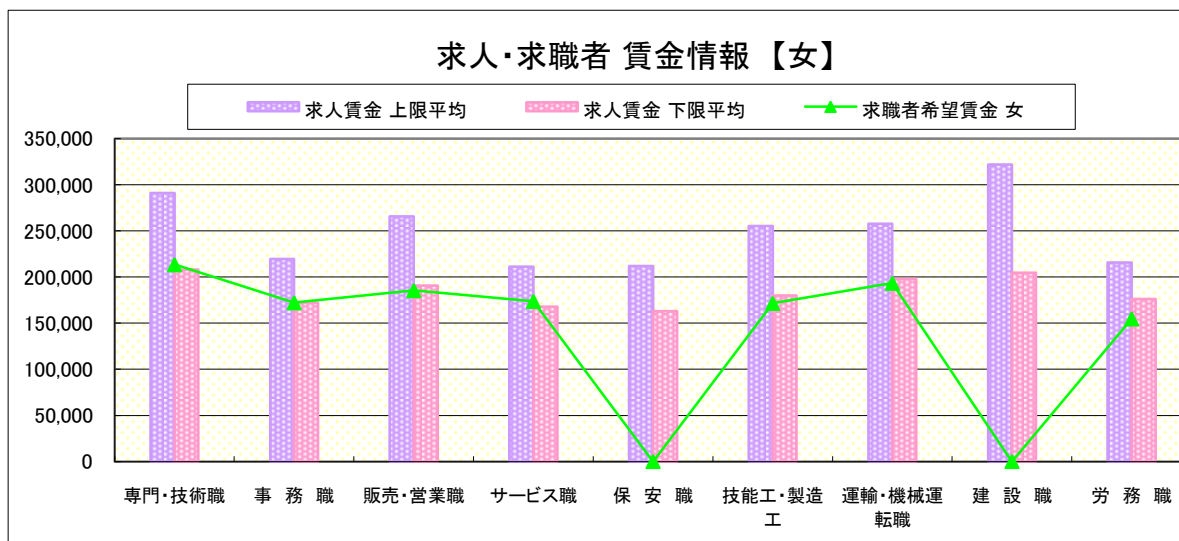
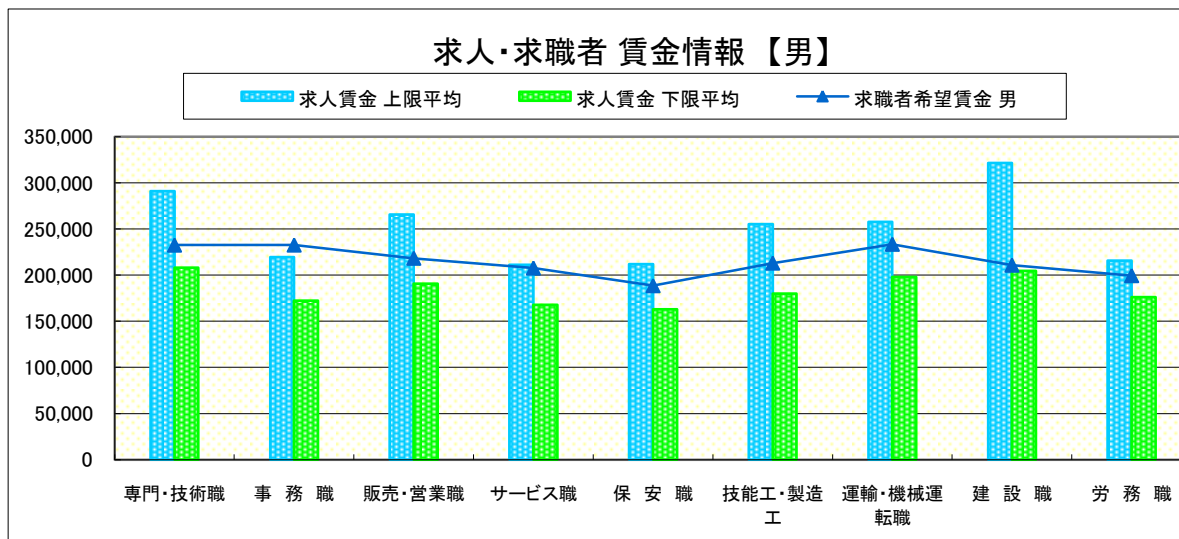
県 南 《栃木・佐野・足利・小山》

求人賃金・求職者希望賃金情報(常用) (単位:円)

		求人賃金		求職者希望賃金	
		上限平均	下限平均	男	女
職 業 別	専門・技術職	291,094	208,105	232,599	213,484
	事務職	219,668	172,252	232,651	172,189
	販売・営業職	265,674	190,799	218,318	185,439
	サービス職	211,304	167,760	207,699	173,670
	保安職	212,026	163,089	188,500	-
	技能工・製造工	255,227	180,104	213,057	171,538
	運輸・機械運転職	257,719	197,996	233,528	193,333
	建設職	321,734	204,626	210,801	-
	労務職	215,705	176,087	199,440	154,697
	合計	254,870	186,785	216,455	178,871

\* 求人賃金・求職者希望賃金は、ハローワークシステム(職業紹介)新規求人・新規求職から抽出。

\* 求人賃金については、男女不問である。



# 求人・求職者 賃金情報(パートタイム)【5月】

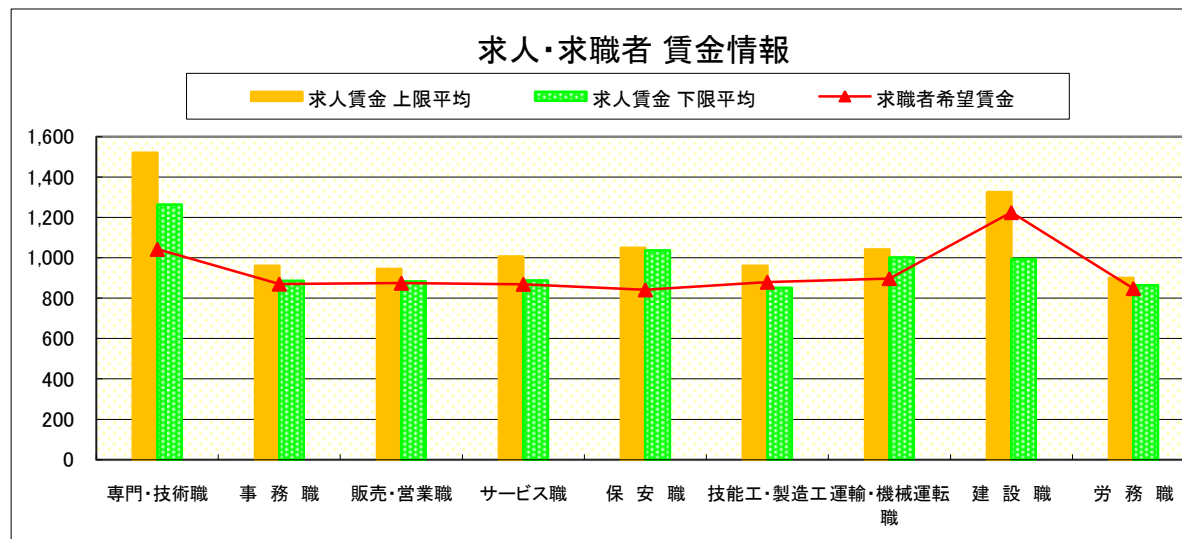
県 南

《栃木・佐野・足利・小山》

求人賃金・求職者希望賃金情報(常用)

(単位:円)

職業別	職業	求人賃金		求職者希望賃金
		上限平均	下限平均	
職業別	専門・技術職	1,521	1,264	1,043
	事務職	961	886	870
	販売・営業職	946	883	875
	サービス職	1,007	888	869
	保安職	1,050	1,038	842
	技能工・製造工	961	852	880
	運輸・機械運転職	1,042	1,003	898
	建設職	1,326	993	1,225
	労務職	901	865	848
	合計		1,068	952



\* 求人賃金・求職者希望賃金は、ハローワークシステム(職業紹介)新規求人・新規求職から抽出。

# 求人・求職者 賃金情報(フルタイム) 【5月】

宇 都 宮

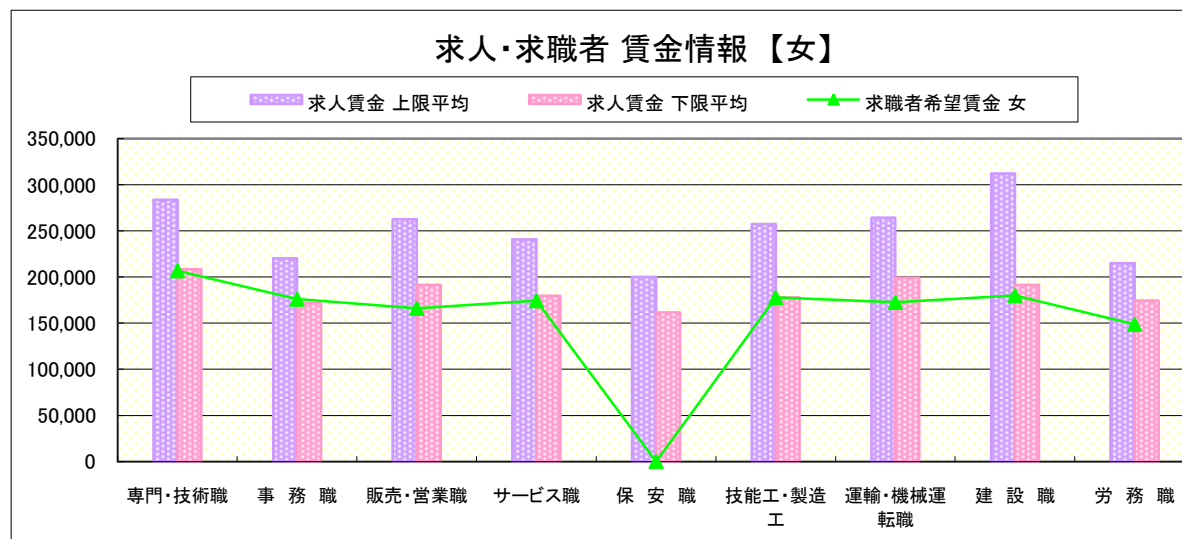
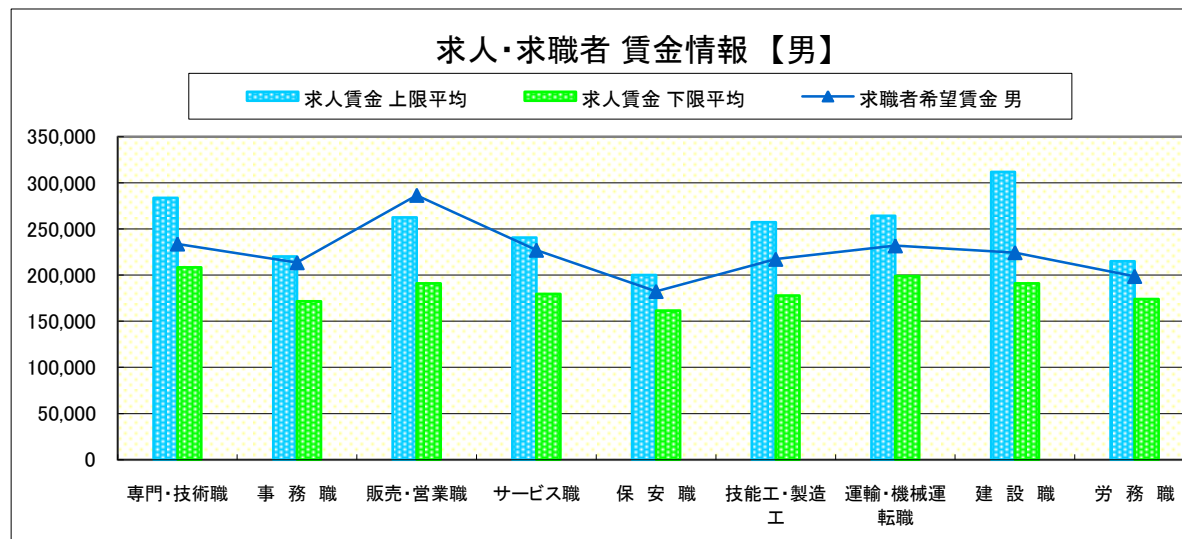
求人賃金・求職者希望賃金情報(常用)

(単位:円)

	職業別	求人賃金		求職者希望賃金	
		上限平均	下限平均	男	女
	専門・技術職	283,838	208,270	233,929	206,771
	事務職	220,195	171,526	213,662	176,000
	販売・営業職	262,470	191,240	286,667	166,071
	サービス職	240,710	179,680	227,174	174,355
	保安職	200,157	161,534	182,500	-
	技能工・製造工	257,465	177,828	217,364	177,727
	運輸・機械運転職	264,213	199,066	231,915	172,500
	建設職	312,003	191,236	224,545	180,000
	労務職	215,082	174,233	198,814	148,571
	合計	257,398	189,062	228,535	181,070

\* 求人賃金・求職者希望賃金は、ハローワークシステム(職業紹介)新規求人・新規求職から抽出。

\* 求人賃金については、男女不問である。



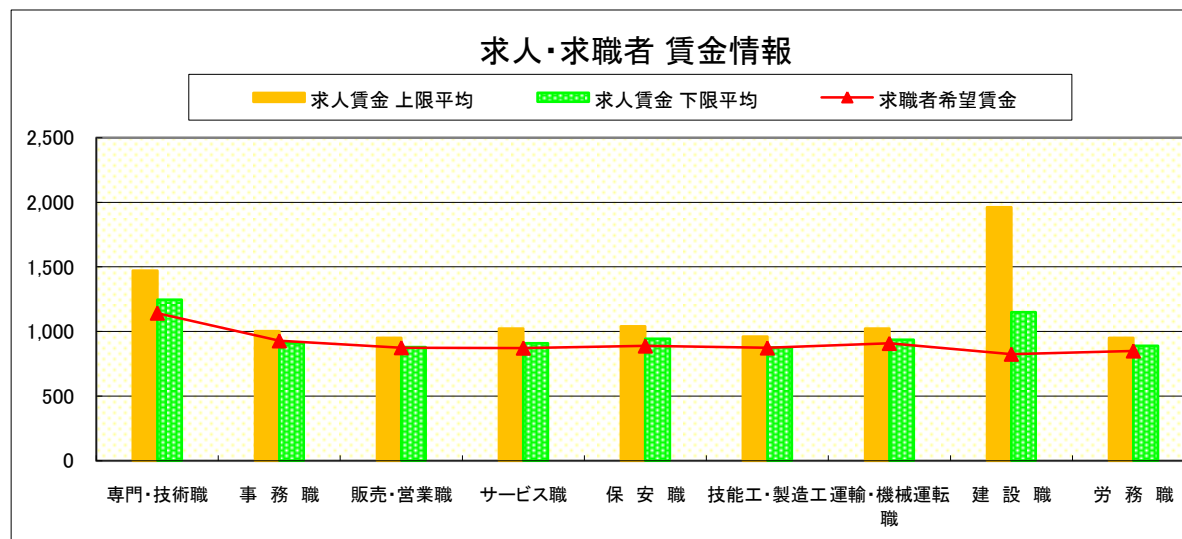
# 求人・求職者 賃金情報(パートタイム)【5月】

宇 都 宮

求人賃金・求職者希望賃金情報(常用)

(単位:円)

	職業別	求人賃金		求職者希望賃金
		上限平均	下限平均	
	専門・技術職	1,472	1,246	1,142
	事務職	1,004	910	928
	販売・営業職	951	880	875
	サービス職	1,023	909	872
	保安職	1,041	943	888
	技能工・製造工	960	876	873
	運輸・機械運転職	1,024	936	908
	建設職	1,961	1,148	825
	労務職	951	889	850
	合計	1,106	980	929



\* 求人賃金・求職者希望賃金は、ハローワークシステム(職業紹介)新規求人・新規求職から抽出。

# 求人・求職者 賃金情報(フルタイム) 【5月】

那 須 烏 山

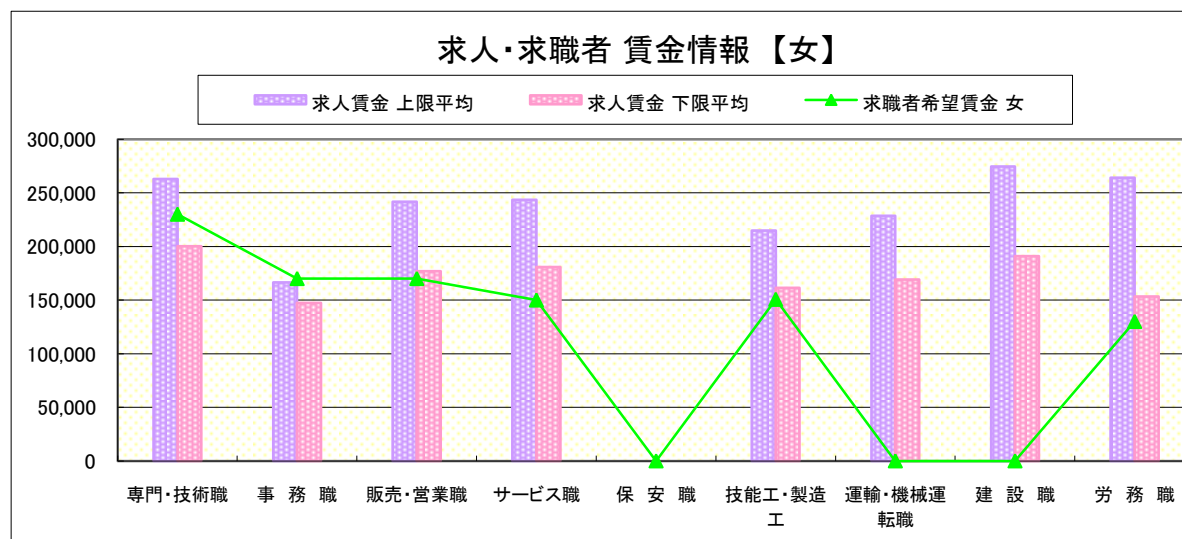
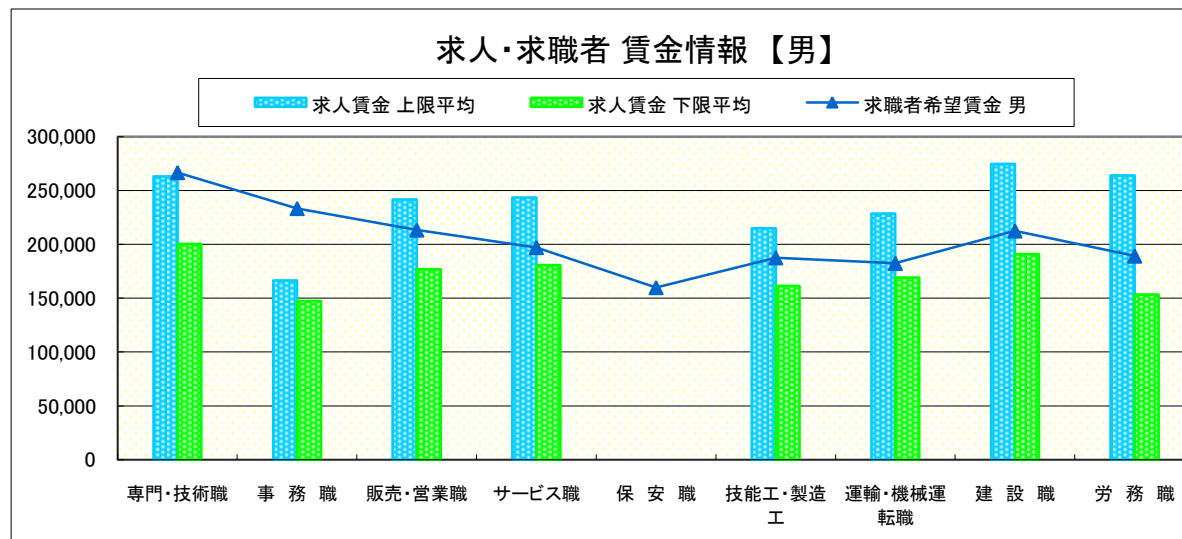
求人賃金・求職者希望賃金情報(常用)

(単位:円)

	職 業 別	求人賃金		求職者希望賃金	
		上限平均	下限平均	男	女
	専門・技術職	263,016	200,328	266,667	230,000
	事 務 職	166,473	147,353	233,333	170,000
	販売・営業職	241,720	176,970	213,333	170,000
	サービス職	243,363	180,790	197,143	150,000
	保 安 職	-	-	160,000	-
	技能工・製造工	214,855	161,343	187,619	150,625
	運輸・機械運転職	228,532	169,035	182,500	-
	建 設 職	274,602	190,830	212,500	-
	労 務 職	264,150	153,290	189,231	130,000
	合 計	240,248	178,382	198,615	163,556

\* 求人賃金・求職者希望賃金は、ハローワークシステム(職業紹介)新規求人・新規求職から抽出。

\* 求人賃金については、男女不問である。



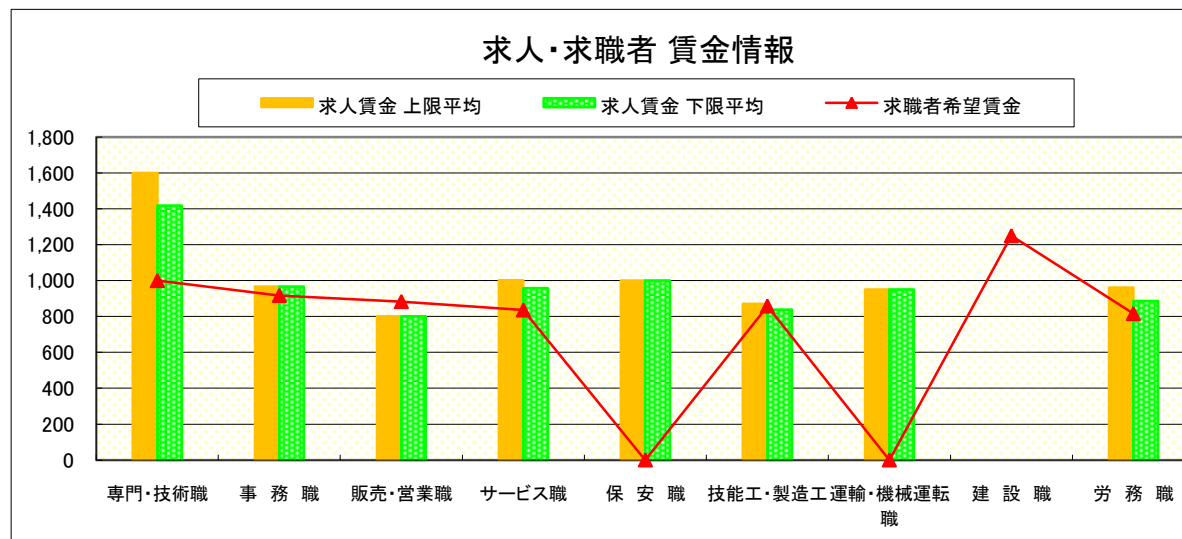
# 求人・求職者 賃金情報(パートタイム)【5月】

那 須 烏 山

求人賃金・求職者希望賃金情報(常用)

(単位:円)

職業別		求人賃金		求職者希望賃金
		上限平均	下限平均	
職 業 別	専門・技術職	1,600	1,419	1,000
	事務職	967	967	917
	販売・営業職	800	800	883
	サービス職	1,003	957	836
	保安職	1,000	1,000	-
	技能工・製造工	870	838	858
	運輸・機械運転職	950	950	-
	建設職	-	-	1,250
	労務職	962	887	816
	合計	1,072	1,007	870



\* 求人賃金・求職者希望賃金は、ハローワークシステム(職業紹介)新規求人・新規求職から抽出。

# 求人・求職者 賃金情報(フルタイム) 【5月】

鹿 沼

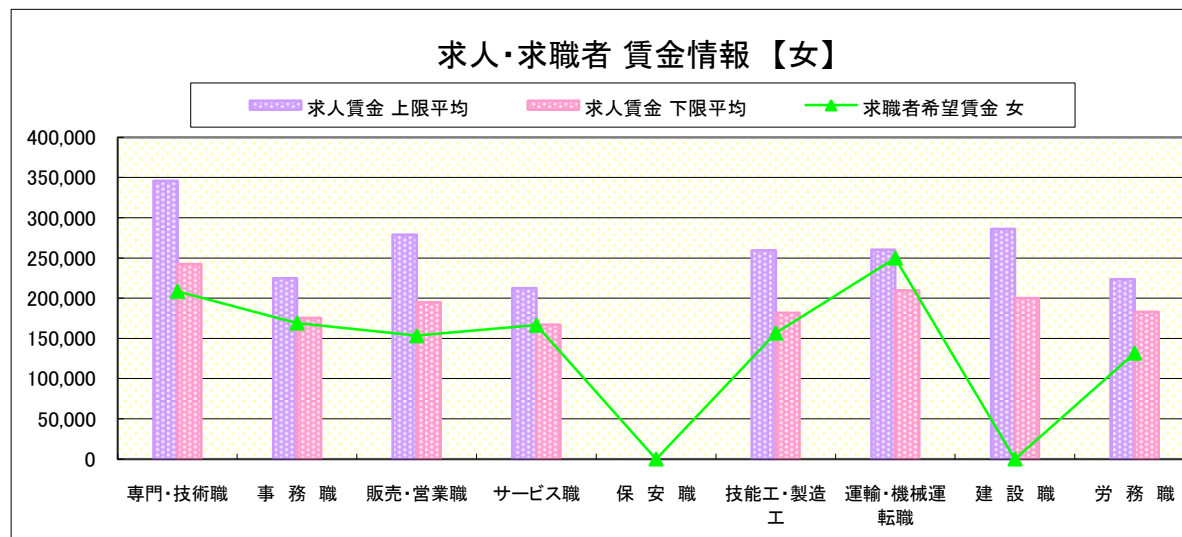
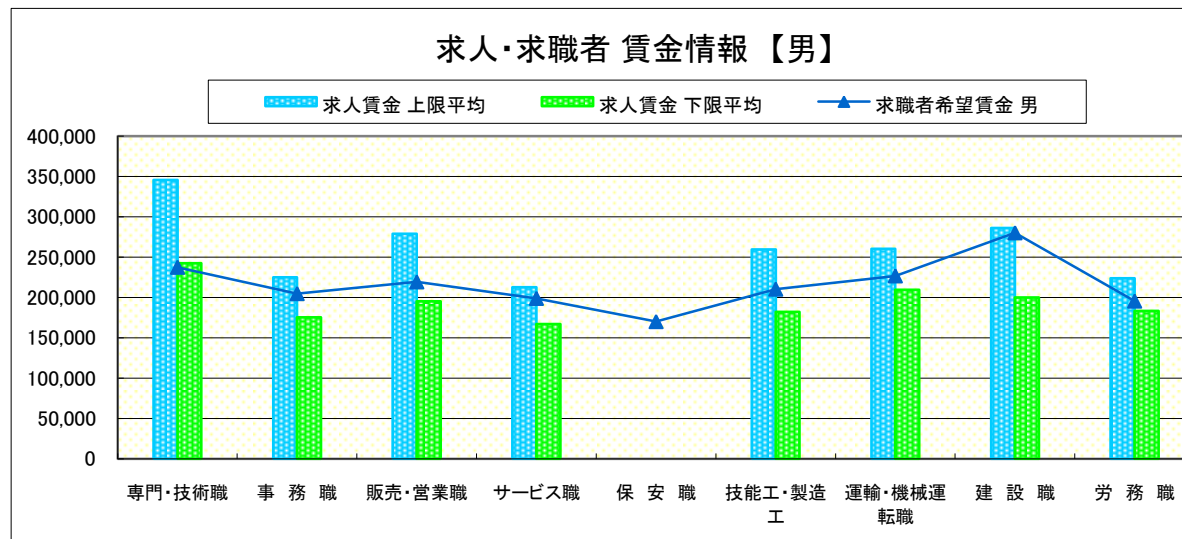
## 求人賃金・求職者希望賃金情報(常用)

(単位:円)

	求人賃金	求職者希望賃金			
		上限平均	下限平均	男	女
職 業 別	専門・技術職	345,675	242,197	237,333	208,571
	事務職	224,706	175,454	204,667	169,184
	販売・営業職	278,874	194,974	219,231	153,333
	サービス職	212,473	167,099	198,750	166,471
	保安職	-	-	170,000	-
	技能工・製造工	259,553	181,840	210,189	156,667
	運輸・機械運転職	260,306	209,447	226,667	250,000
	建設職	286,050	200,033	280,000	-
	労務職	223,698	183,061	195,417	131,667
	合計	263,702	192,958	212,013	173,017

\* 求人賃金・求職者希望賃金は、ハローワークシステム(職業紹介)新規求人・新規求職から抽出。

\* 求人賃金については、男女不問である。



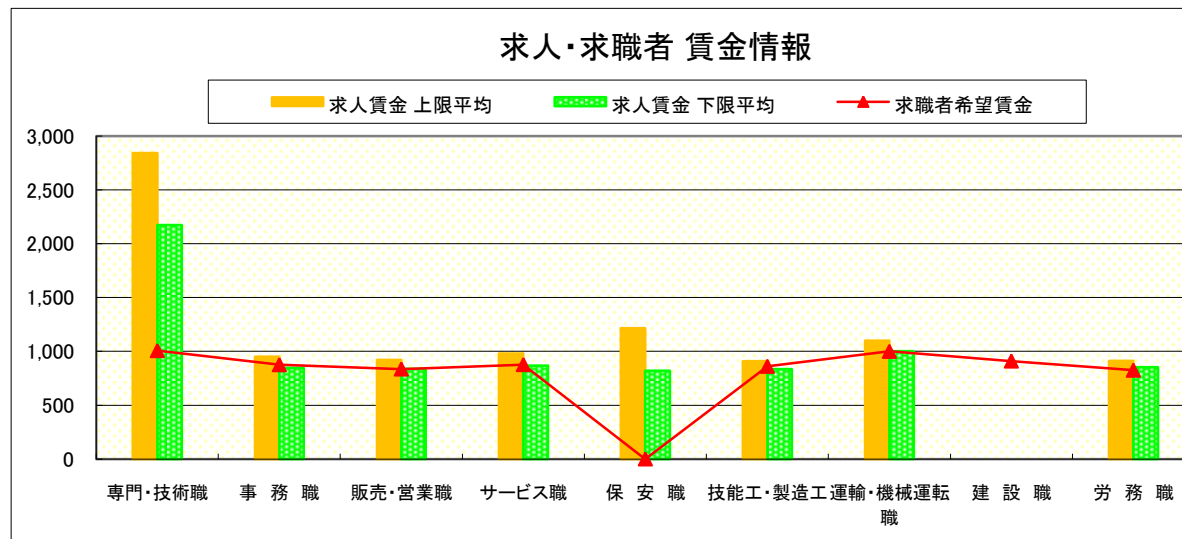
# 求人・求職者 賃金情報(パートタイム)【5月】

鹿 沼

## 求人賃金・求職者希望賃金情報(常用)

(単位:円)

		求人賃金		求職者希望賃金
		上限平均	下限平均	
職 業 別	専門・技術職	2,843	2,172	1,007
	事務職	950	848	876
	販売・営業職	920	838	836
	サービス職	980	866	877
	保安職	1,214	821	-
	技能工・製造工	910	834	861
	運輸・機械運転職	1,100	1,000	1,000
	建設職	-	-	910
	労務職	912	853	825
	合計	1,155	996	875



\* 求人賃金・求職者希望賃金は、ハローワークシステム(職業紹介)新規求人・新規求職から抽出。



# 求人・求職者 賃金情報(フルタイム) 【5月】

栃 木

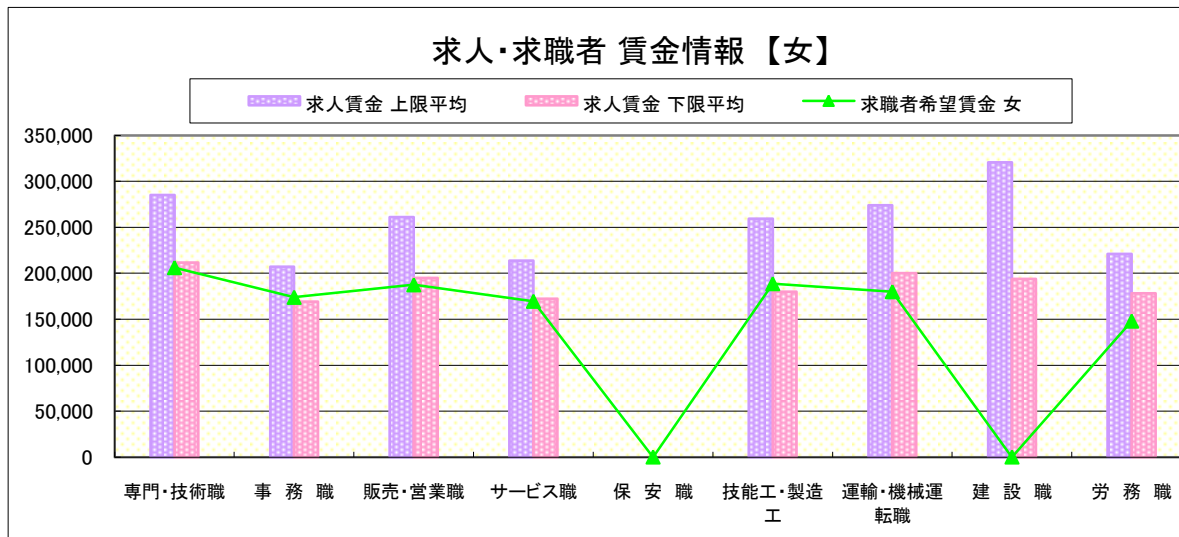
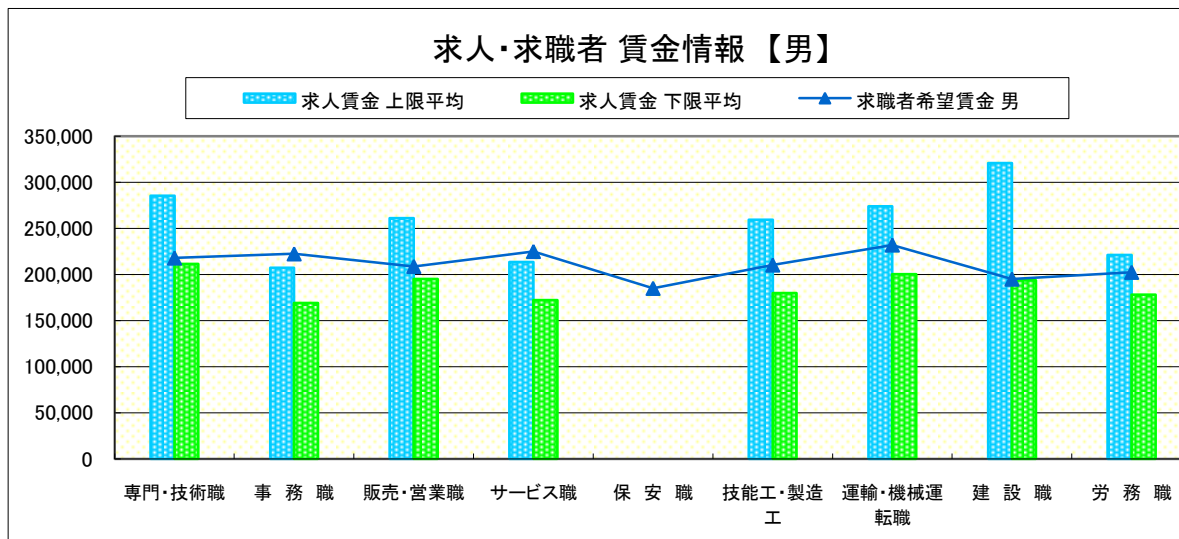
## 求人賃金・求職者希望賃金情報(常用)

(単位:円)

	求人賃金	求職者希望賃金			
		上限平均	下限平均	男	女
職 業 別	専門・技術職	285,254	211,505	217,895	206,207
	事務職	207,034	169,089	222,381	173,922
	販売・営業職	261,165	195,055	208,750	187,500
	サービス職	213,552	172,120	225,000	169,565
	保安職	-	-	185,000	-
	技能工・製造工	259,441	179,775	210,303	188,750
	運輸・機械運転職	273,910	200,274	232,000	180,000
	建設職	320,591	193,826	195,000	-
	労務職	221,188	178,153	202,400	148,000
	合計	256,151	188,898	213,138	181,880

\* 求人賃金・求職者希望賃金は、ハローワークシステム(職業紹介)新規求人・新規求職から抽出。

\* 求人賃金については、男女不問である。



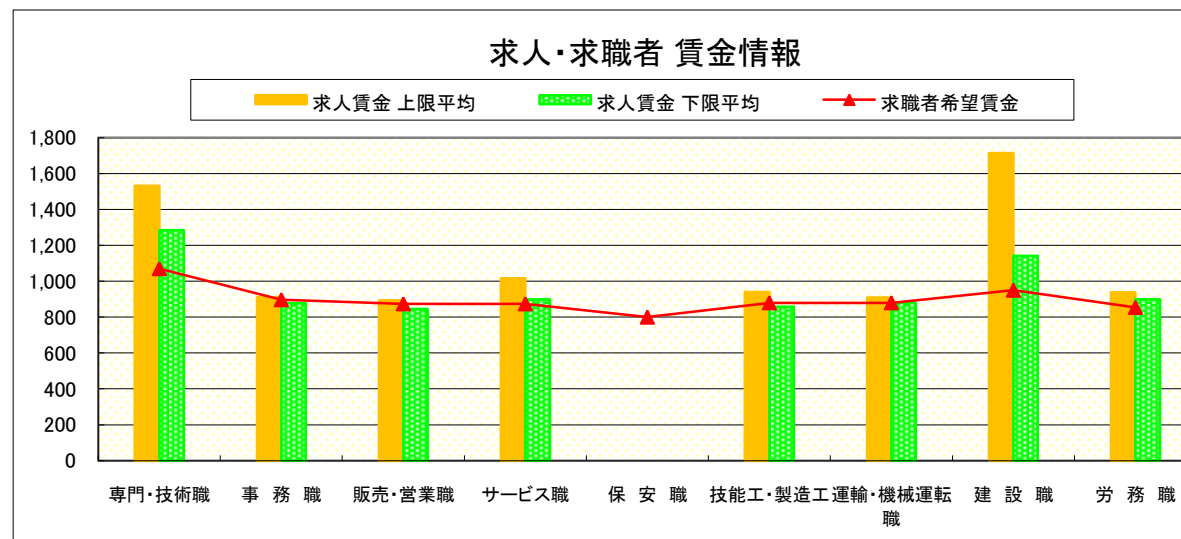
# 求人・求職者 賃金情報(パートタイム)【5月】

栃 木

求人賃金・求職者希望賃金情報(常用)

(単位:円)

	求人賃金	求職者希望賃金		
		上限平均	下限平均	
職 業 別	専門・技術職	1,533	1,285	1,070
	事務職	911	877	897
	販売・営業職	894	846	874
	サービス職	1,017	898	874
	保安職	-	-	800
	技能工・製造工	939	858	880
	運輸・機械運転職	910	880	880
	建設職	1,714	1,142	950
	労務職	938	898	854
	合 計	1,091	972	894



\* 求人賃金・求職者希望賃金は、ハローワークシステム(職業紹介)新規求人・新規求職から抽出。

# 求人・求職者 賃金情報(フルタイム) 【5月】

佐 野

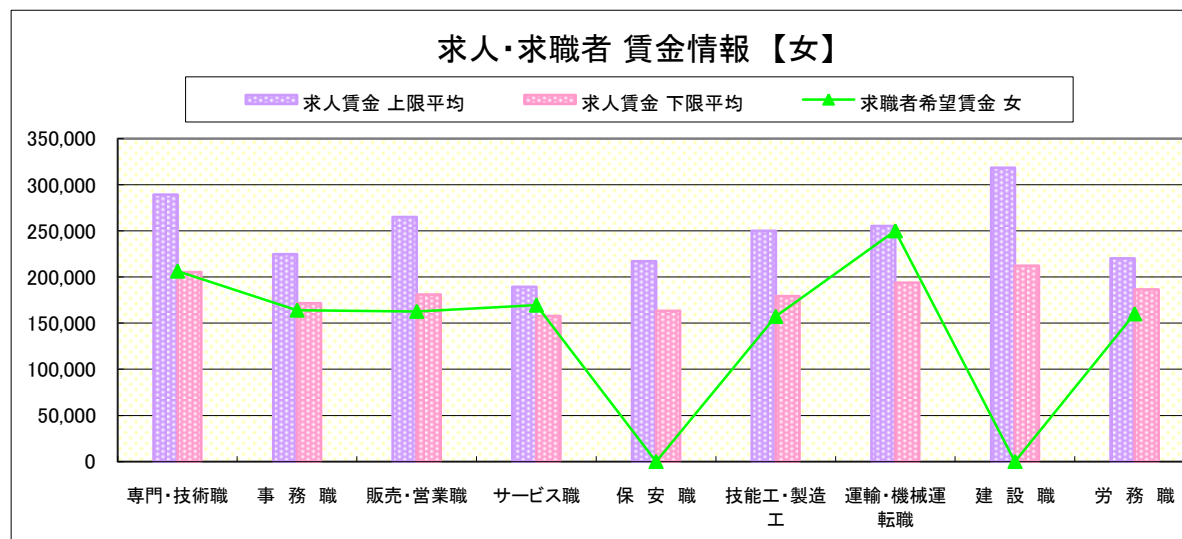
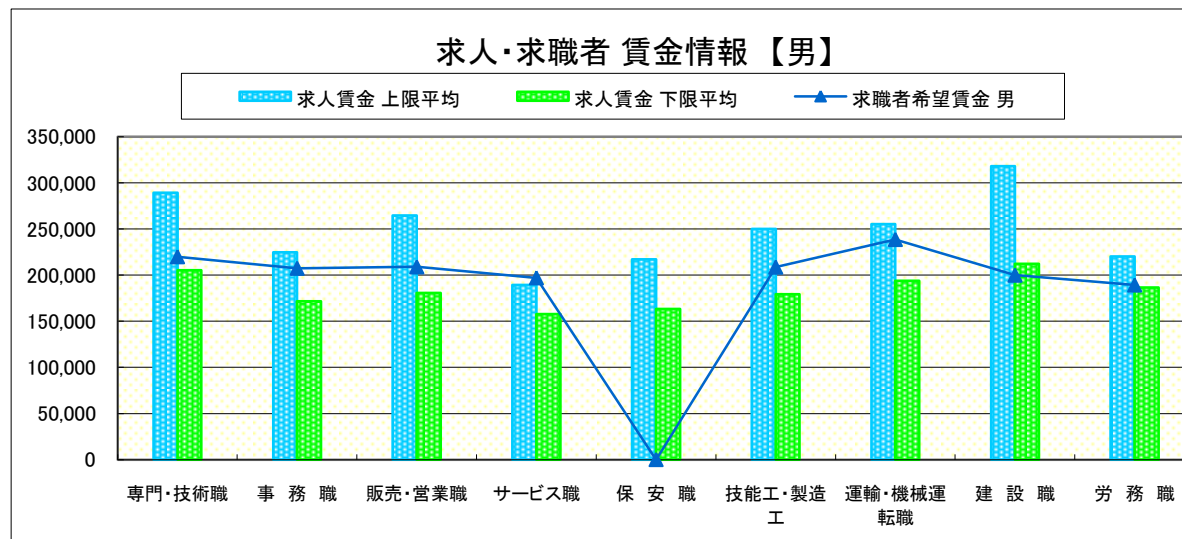
## 求人賃金・求職者希望賃金情報(常用)

(単位:円)

		求人賃金		求職者希望賃金	
		上限平均	下限平均	男	女
職 業 別	専門・技術職	289,230	205,330	220,000	206,316
	事務職	224,767	171,668	207,500	164,000
	販売・営業職	264,804	180,839	209,000	162,727
	サービス職	189,434	157,712	197,143	169,444
	保安職	217,150	163,400	-	-
	技能工・製造工	250,117	179,425	208,730	157,273
	運輸・機械運転職	255,305	193,981	238,750	250,000
	建設職	318,256	212,216	200,000	-
	労務職	220,220	186,407	189,333	160,000
	合計	244,509	181,859	208,428	170,238

\* 求人賃金・求職者希望賃金は、ハローワークシステム(職業紹介)新規求人・新規求職から抽出。

\* 求人賃金については、男女不問である。



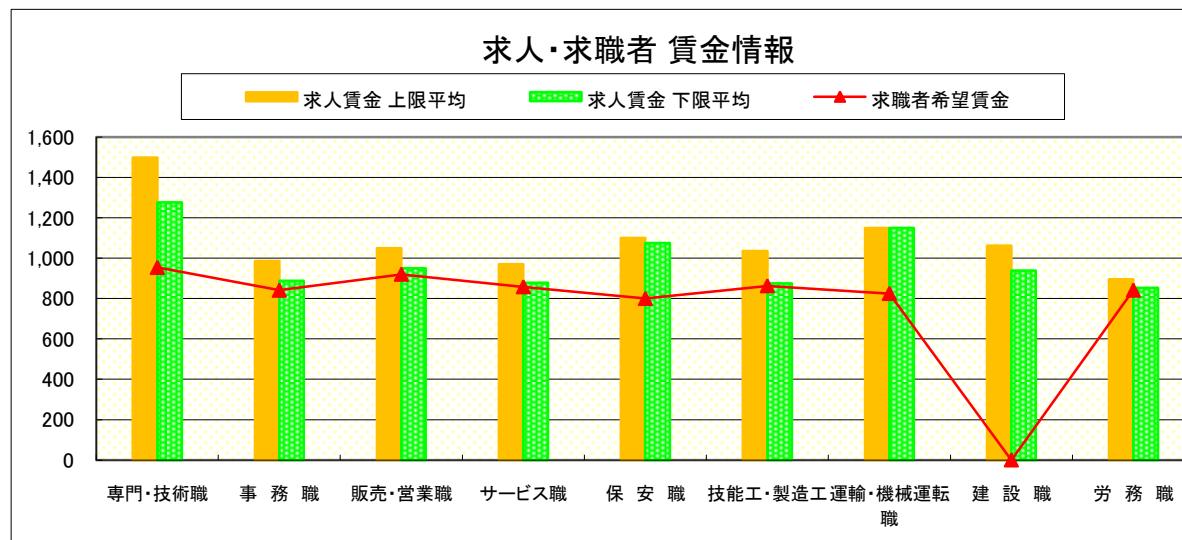
# 求人・求職者 賃金情報(パートタイム)【5月】

佐 野

## 求人賃金・求職者希望賃金情報(常用)

(単位:円)

		求人賃金		求職者希望賃金
		上限平均	下限平均	
職 業 別	専門・技術職	1,499	1,276	954
	事務職	986	888	841
	販売・営業職	1,050	950	920
	サービス職	971	878	858
	保安職	1,100	1,075	800
	技能工・製造工	1,035	875	863
	運輸・機械運転職	1,150	1,150	825
	建設職	1,063	938	-
	労務職	895	853	841
	合計	1,070	959	858



\* 求人賃金・求職者希望賃金は、ハローワークシステム(職業紹介)新規求人・新規求職から抽出。

# 求人・求職者 賃金情報(フルタイム) 【5月】

足 利

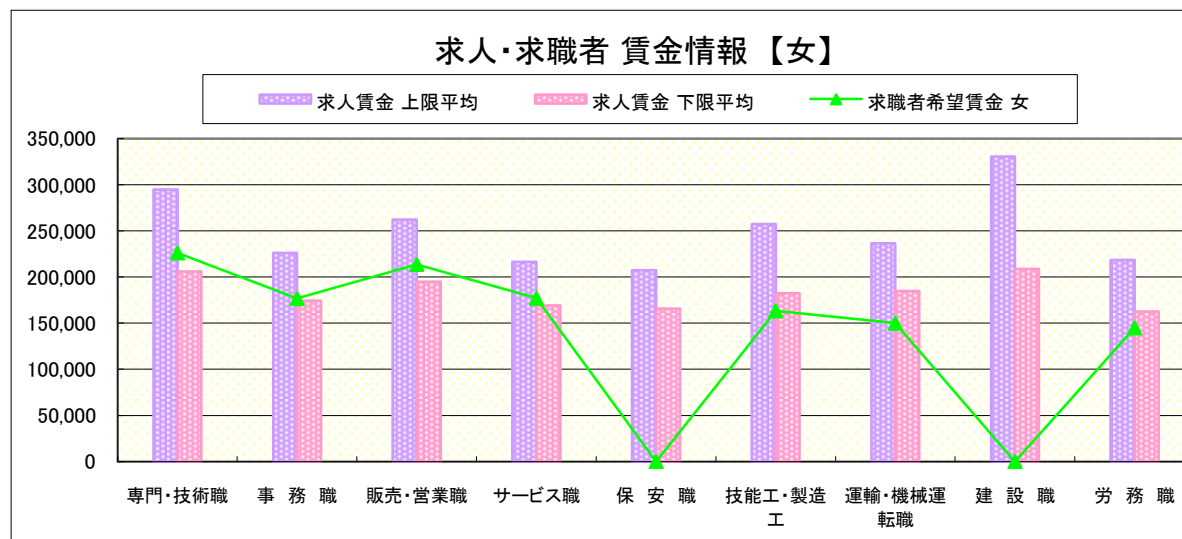
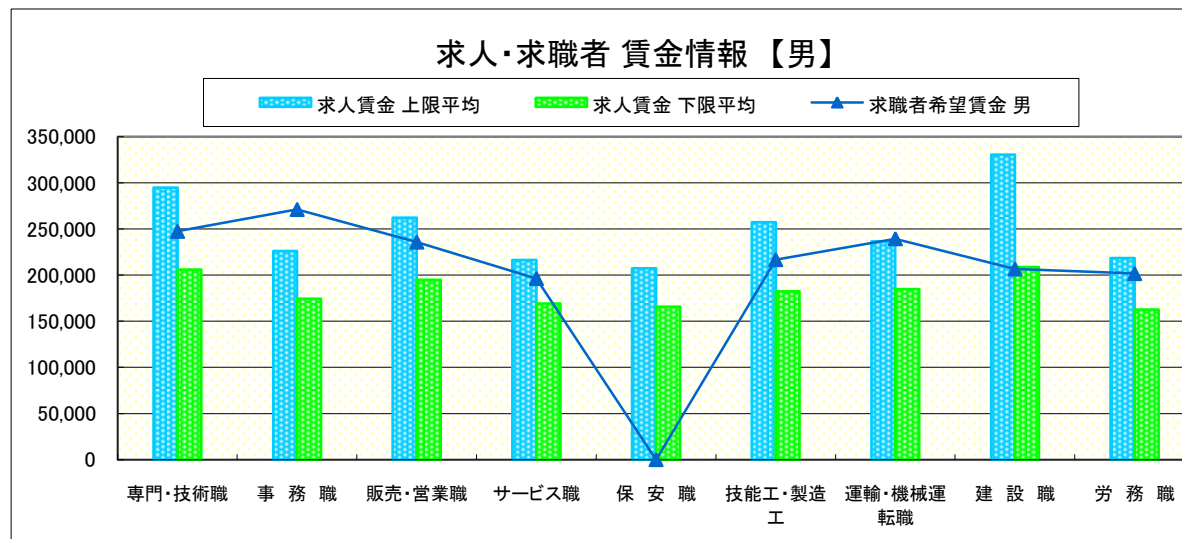
## 求人賃金・求職者希望賃金情報(常用)

(単位:円)

	職業別	求人賃金		求職者希望賃金	
		上限平均	下限平均	男	女
	専門・技術職	294,870	206,016	247,500	226,250
	事務職	225,958	174,361	271,250	176,667
	販売・営業職	262,262	194,753	235,833	213,750
	サービス職	216,520	169,165	196,429	177,059
	保安職	207,514	165,857	-	-
	技能工・製造工	257,345	182,403	216,842	163,462
	運輸・機械運転職	236,369	184,856	239,474	150,000
	建設職	330,500	208,621	206,667	-
	労務職	218,610	162,632	201,667	145,000
	合計	255,872	185,822	223,778	183,942

\* 求人賃金・求職者希望賃金は、ハローワークシステム(職業紹介)新規求人・新規求職から抽出。

\* 求人賃金については、男女不問である。



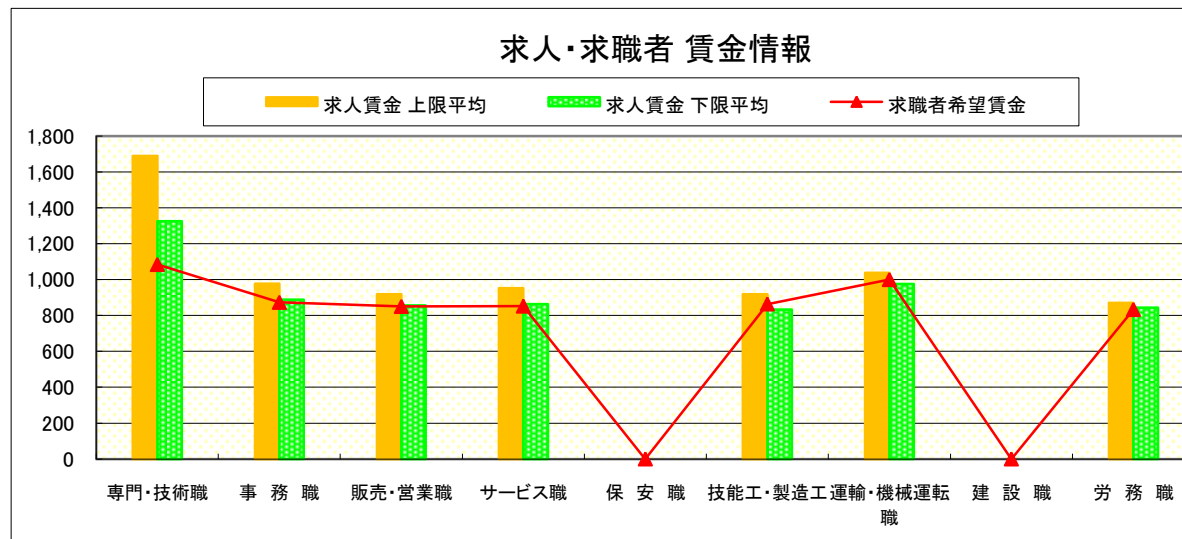
# 求人・求職者 賃金情報(パートタイム)【5月】

足 利

## 求人賃金・求職者希望賃金情報(常用)

(単位:円)

		求人賃金		求職者希望賃金
		上限平均	下限平均	
職 業 別	専門・技術職	1,689	1,325	1,084
	事務職	977	889	873
	販売・営業職	919	856	850
	サービス職	953	864	852
	保安職	-	-	-
	技能工・製造工	919	832	864
	運輸・機械運転職	1,038	975	1,000
	建設職	-	-	-
	労務職	871	844	833
	合計	1,053	933	882



\* 求人賃金・求職者希望賃金は、ハローワークシステム(職業紹介)新規求人・新規求職から抽出。

# 求人・求職者 賃金情報(フルタイム) 【5月】

真 岡

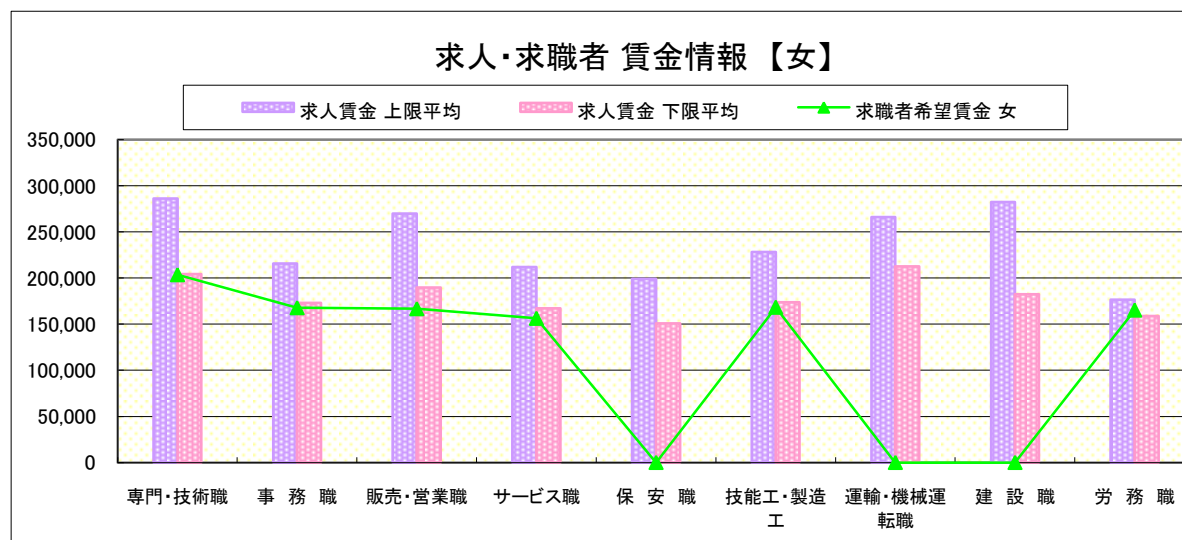
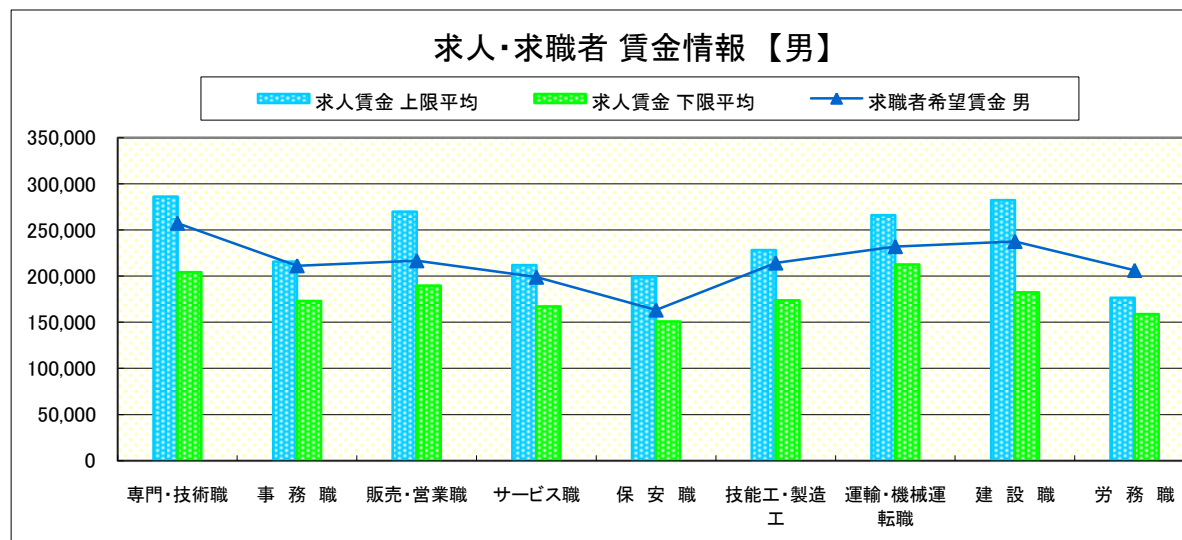
## 求人賃金・求職者希望賃金情報(常用)

(単位:円)

	職業別	求人賃金		求職者希望賃金	
		上限平均	下限平均	男	女
	専門・技術職	286,037	204,106	257,273	203,500
	事務職	215,815	172,993	211,250	167,750
	販売・営業職	269,857	189,643	216,667	166,667
	サービス職	211,784	167,250	198,889	156,250
	保安職	198,880	150,773	163,333	-
	技能工・製造工	228,320	173,598	214,186	168,235
	運輸・機械運転職	266,031	212,521	232,000	-
	建設職	282,191	182,278	237,500	-
	労務職	176,393	158,838	206,184	165,185
	合計	247,221	185,034	215,027	172,333

\* 求人賃金・求職者希望賃金は、ハローワークシステム(職業紹介)新規求人・新規求職から抽出。

\* 求人賃金については、男女不問である。



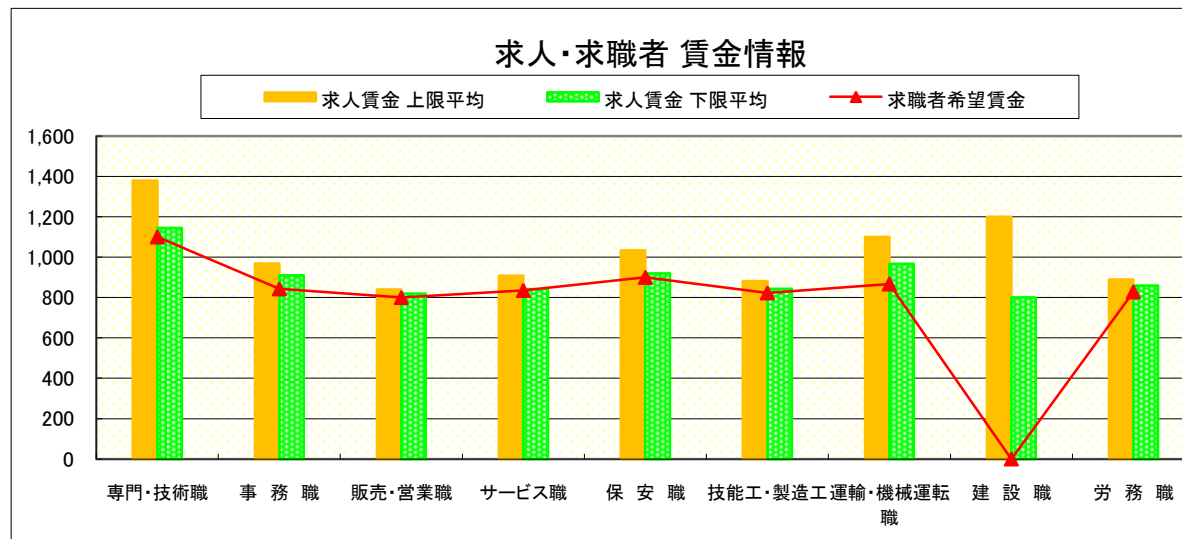
# 求人・求職者 賃金情報(パートタイム)【5月】

真 岡

## 求人賃金・求職者希望賃金情報(常用)

(単位:円)

		求人賃金		求職者希望賃金
		上限平均	下限平均	
職 業 別	専門・技術職	1,380	1,145	1,100
	事務職	969	910	843
	販売・営業職	840	819	800
	サービス職	909	842	835
	保安職	1,034	919	900
	技能工・製造工	881	843	823
	運輸・機械運転職	1,100	967	867
	建設職	1,200	800	-
	労務職	890	860	828
	合計	944	877	854



\* 求人賃金・求職者希望賃金は、ハローワークシステム(職業紹介)新規求人・新規求職から抽出。



# 求人・求職者 賃金情報(フルタイム) 【5月】

矢板

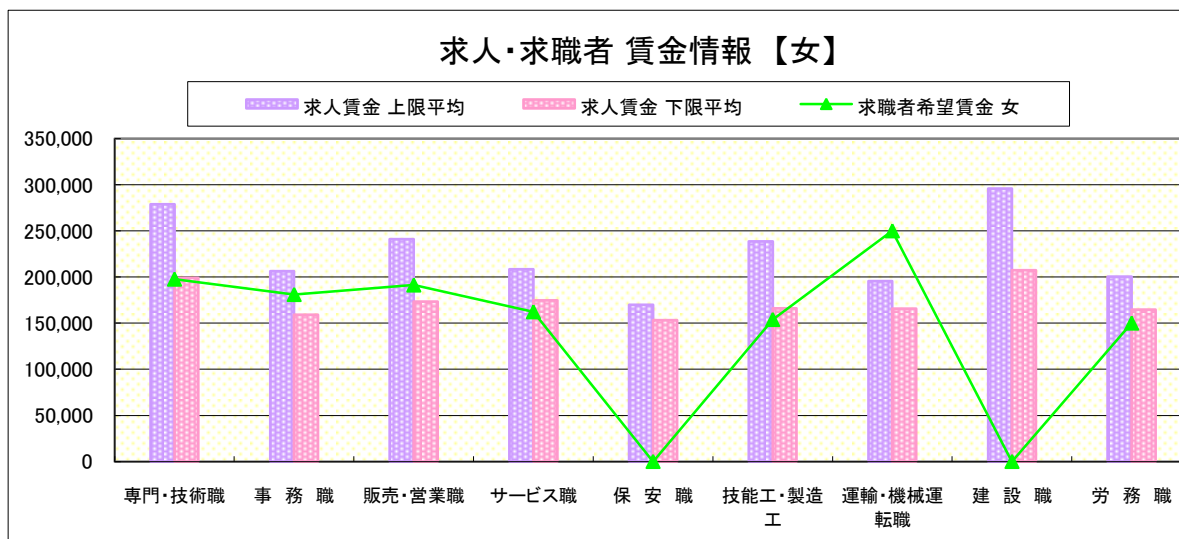
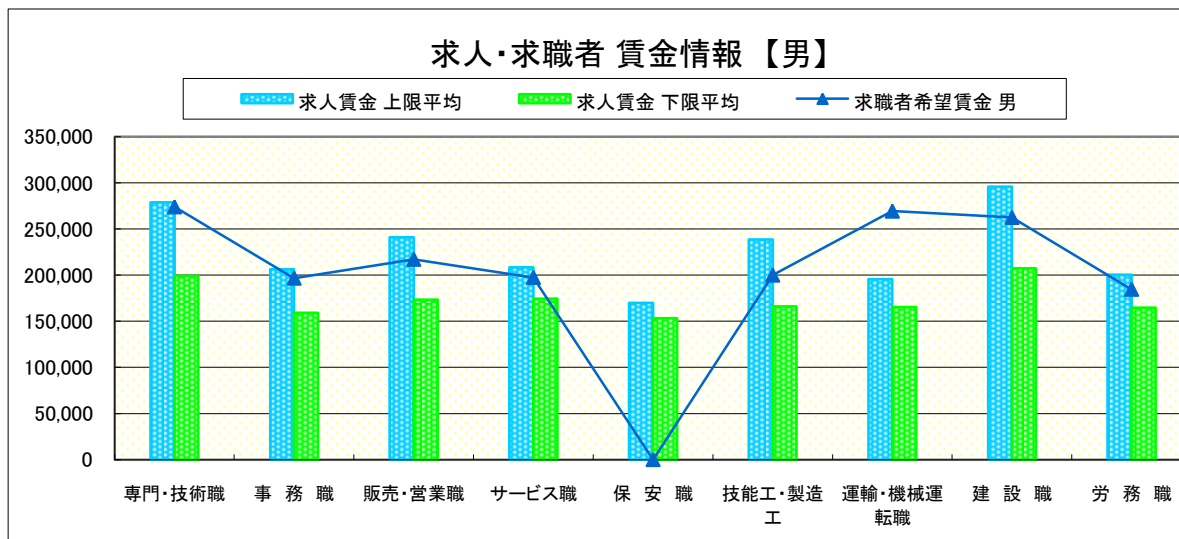
求人賃金・求職者希望賃金情報(常用)

(単位:円)

	求人賃金	求職者希望賃金			
		上限平均	下限平均	男	女
職業別	専門・技術職	278,884	198,974	274,000	197,619
	事務職	206,337	159,294	196,667	180,968
	販売・営業職	240,903	173,443	217,143	191,250
	サービス職	208,420	174,584	197,500	162,222
	保安職	169,795	153,200	-	-
	技能工・製造工	238,556	166,215	200,000	153,889
	運輸・機械運転職	195,722	165,568	269,375	250,000
	建設職	295,880	207,330	262,500	-
	労務職	200,570	164,587	184,643	150,000
	合計	231,442	175,316	209,452	176,600

\* 求人賃金・求職者希望賃金は、ハローワークシステム(職業紹介)新規求人・新規求職から抽出。

\* 求人賃金については、男女不問である。



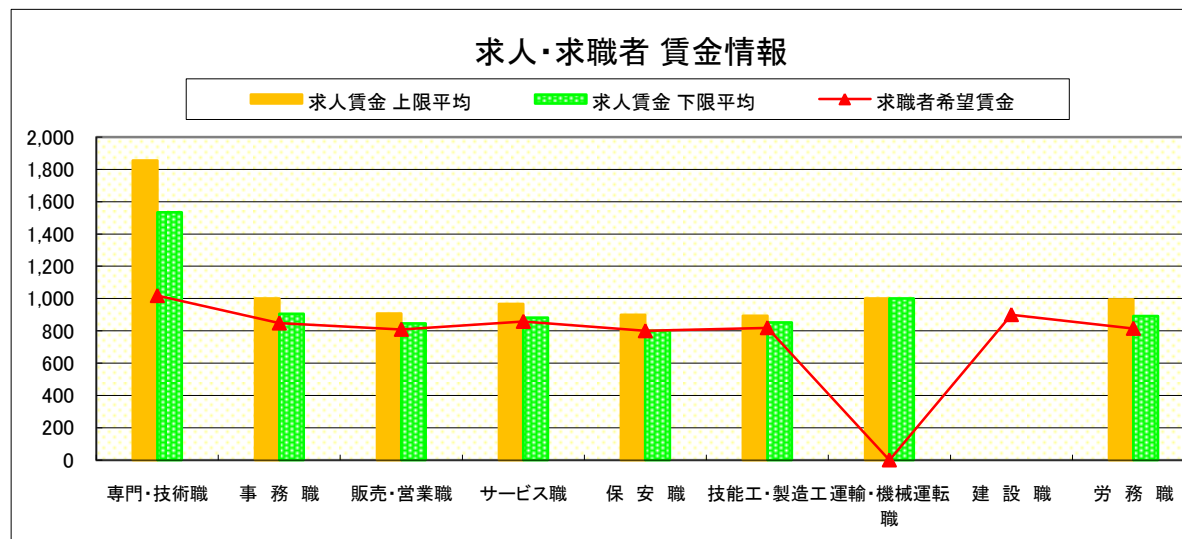
# 求人・求職者 賃金情報(パートタイム)【5月】

矢板

## 求人賃金・求職者希望賃金情報(常用)

(単位:円)

職業別		求人賃金		求職者希望賃金
		上限平均	下限平均	
職業別	専門・技術職	1,855	1,535	1,018
	事務職	1,000	906	848
	販売・営業職	908	846	809
	サービス職	966	881	858
	保安職	900	800	800
	技能工・製造工	893	852	819
	運輸・機械運転職	1,000	1,000	-
	建設職	-	-	900
	労務職	995	891	815
	合計	1,028	930	855



\* 求人賃金・求職者希望賃金は、ハローワークシステム(職業紹介)新規求人・新規求職から抽出。

# 求人・求職者 賃金情報(フルタイム) 【5月】

大田原

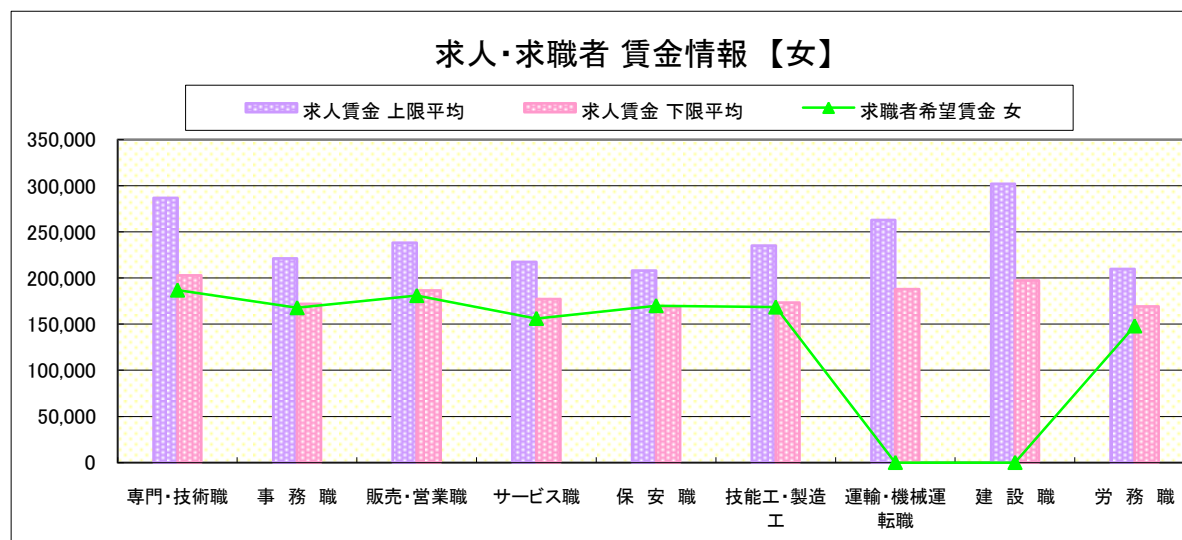
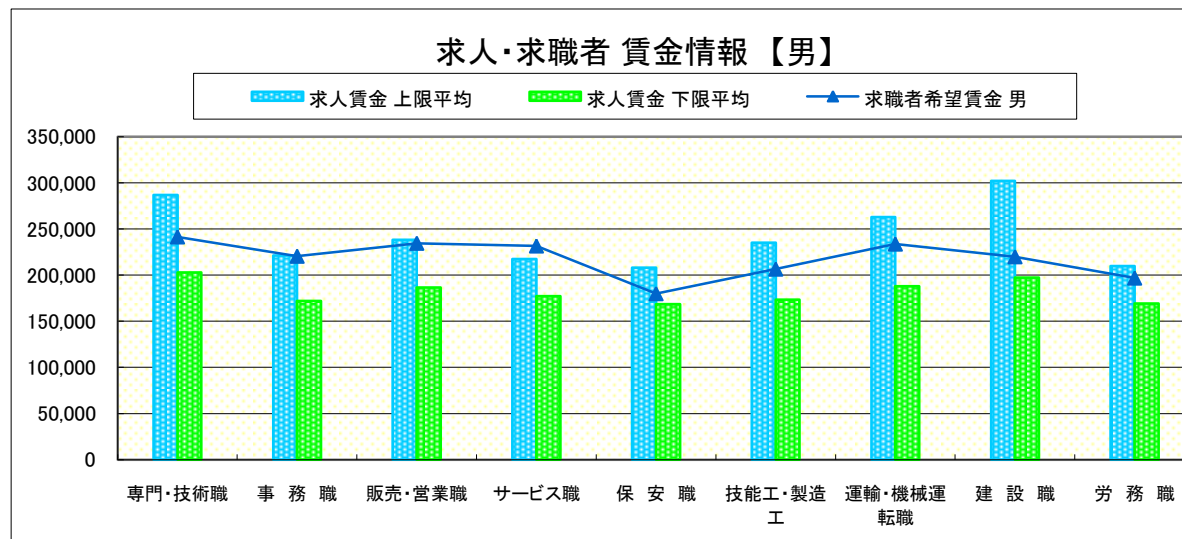
求人賃金・求職者希望賃金情報(常用)

(単位:円)

		求人賃金		求職者希望賃金	
		上限平均	下限平均	男	女
職業別	専門・技術職	286,830	202,816	241,500	186,842
	事務職	221,366	172,084	220,588	167,778
	販売・営業職	238,225	186,658	234,615	180,909
	サービス職	217,486	177,205	231,667	156,154
	保安職	207,960	168,450	180,000	170,000
	技能工・製造工	235,203	173,507	206,610	168,462
	運輸・機械運転職	262,838	187,991	233,750	-
	建設職	302,114	197,410	220,000	-
	労務職	209,932	169,140	196,923	148,000
	合計	251,677	186,631	215,522	168,545

\* 求人賃金・求職者希望賃金は、ハローワークシステム(職業紹介)新規求人・新規求職から抽出。

\* 求人賃金については、男女不問である。



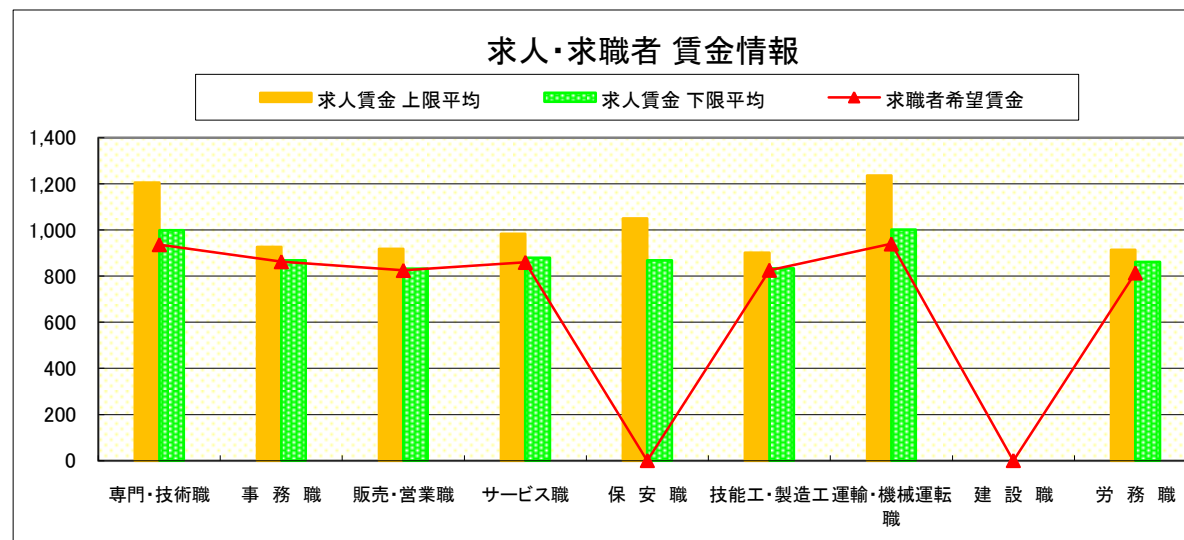
# 求人・求職者 賃金情報(パートタイム)【5月】

大田原

求人賃金・求職者希望賃金情報(常用)

(単位:円)

	求人賃金	求職者希望賃金		
		上限平均	下限平均	
職業別	専門・技術職	1,206	999	937
	事務職	927	868	863
	販売・営業職	918	833	825
	サービス職	983	880	860
	保安職	1,050	869	-
	技能工・製造工	902	834	826
	運輸・機械運転職	1,236	1,001	940
	建設職	-	-	-
	労務職	914	862	814
	合計	993	891	853



\* 求人賃金・求職者希望賃金は、ハローワークシステム(職業紹介)新規求人・新規求職から抽出。

# 求人・求職者 賃金情報(フルタイム) 【5月】

小 山

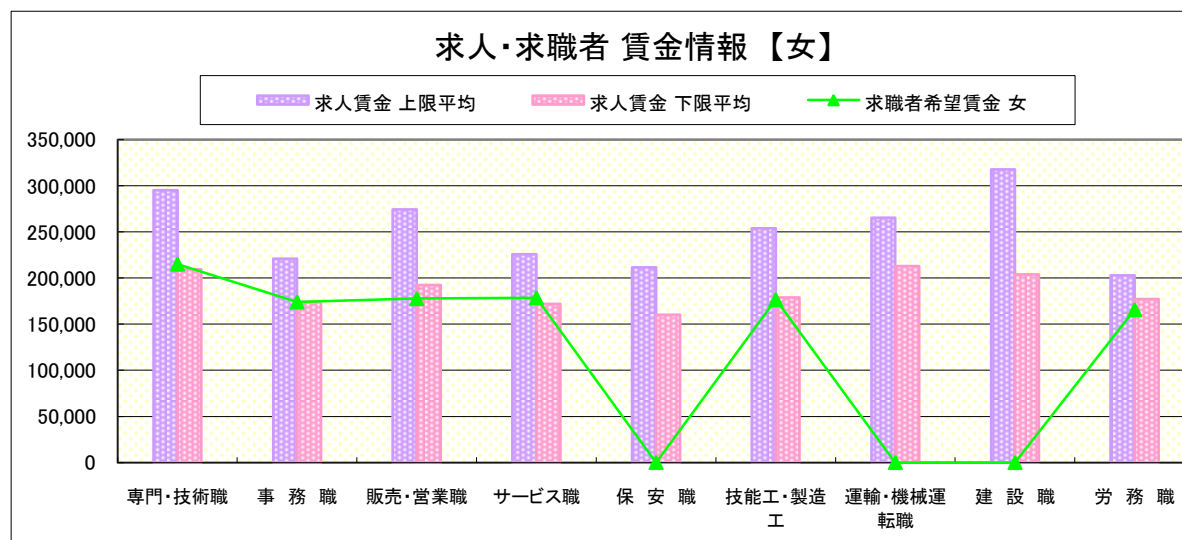
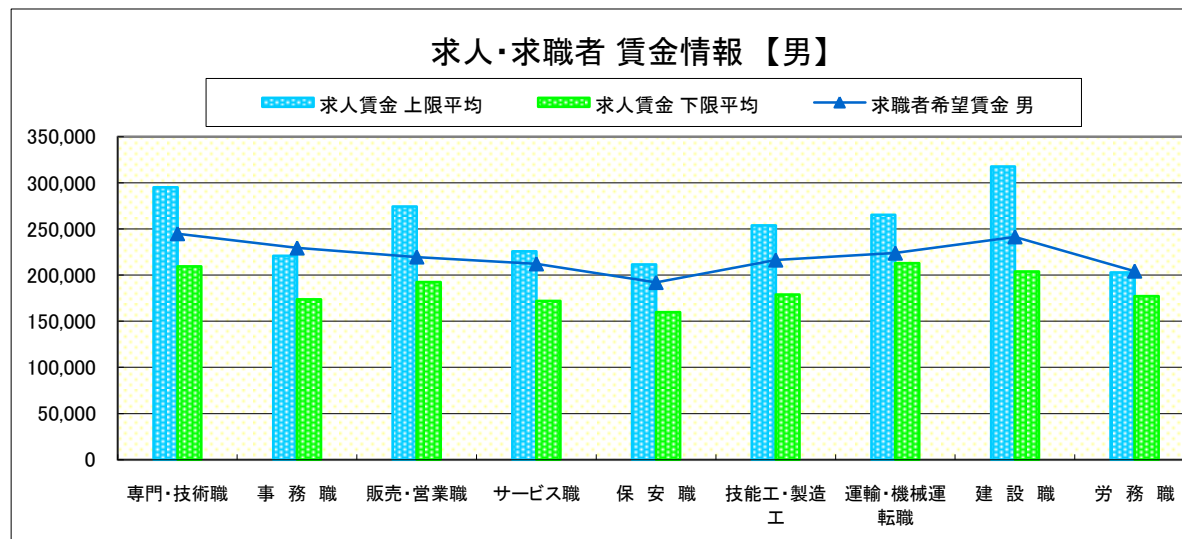
## 求人賃金・求職者希望賃金情報(常用)

(単位:円)

	職業別	求人賃金		求職者希望賃金	
		上限平均	下限平均	男	女
	専門・技術職	295,021	209,570	245,000	215,161
	事務職	220,914	173,889	229,474	174,167
	販売・営業職	274,466	192,548	219,688	177,778
	サービス職	225,709	172,042	212,222	178,611
	保安職	211,415	160,010	192,000	-
	技能工・製造工	254,004	178,814	216,354	176,667
	運輸・機械運転職	265,290	212,874	223,889	-
	建設職	317,590	203,842	241,538	-
	労務職	202,800	177,154	204,359	165,789
	合計	262,947	190,561	220,478	179,423

\* 求人賃金・求職者希望賃金は、ハローワークシステム(職業紹介)新規求人・新規求職から抽出。

\* 求人賃金については、男女不問である。



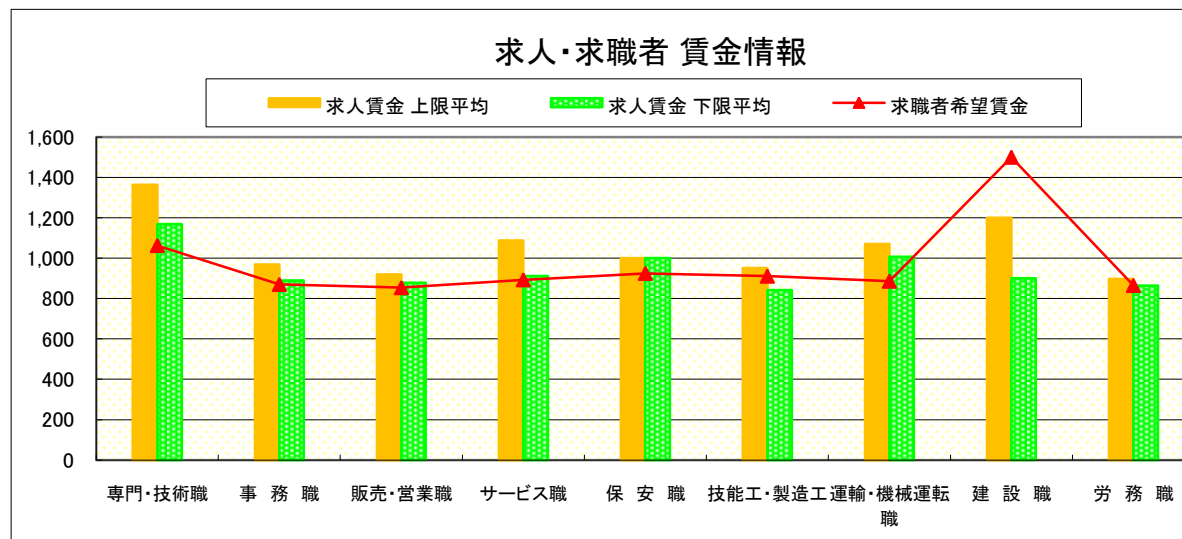
# 求人・求職者 賃金情報(パートタイム)【5月】

小 山

## 求人賃金・求職者希望賃金情報(常用)

(単位:円)

		求人賃金		求職者希望賃金
		上限平均	下限平均	
職 業 別	専門・技術職	1,363	1,168	1,063
	事務職	969	890	870
	販売・営業職	919	879	854
	サービス職	1,087	911	893
	保安職	1,000	1,000	925
	技能工・製造工	952	842	911
	運輸・機械運転職	1,071	1,006	886
	建設職	1,200	900	1,500
	労務職	898	864	865
	合計	1,059	944	908



\* 求人賃金・求職者希望賃金は、ハローワークシステム(職業紹介)新規求人・新規求職から抽出。

# 求人・求職者 賃金情報(フルタイム) 【5月】

日 光

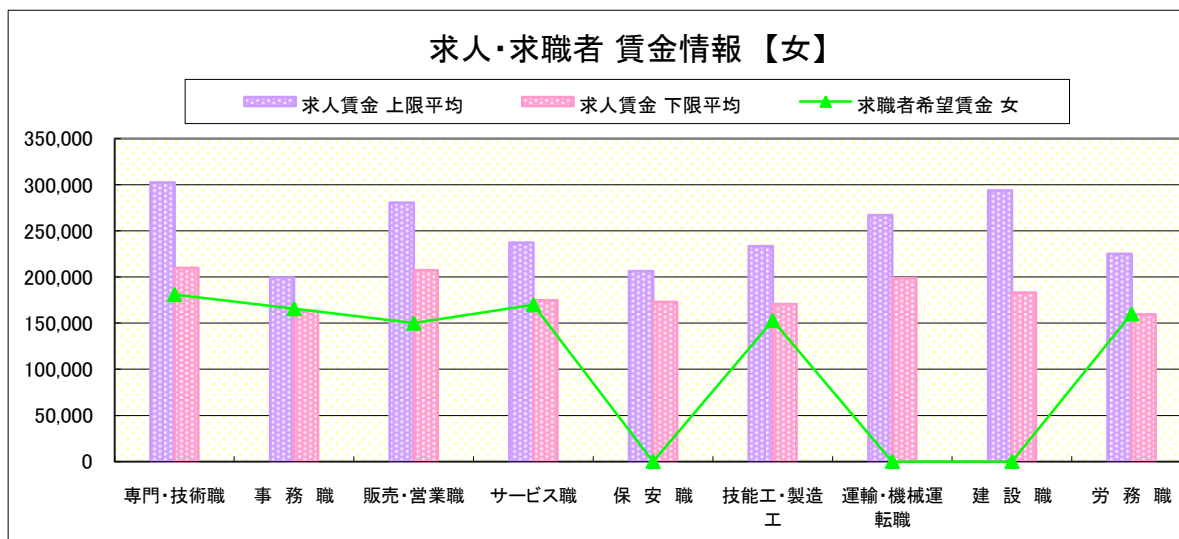
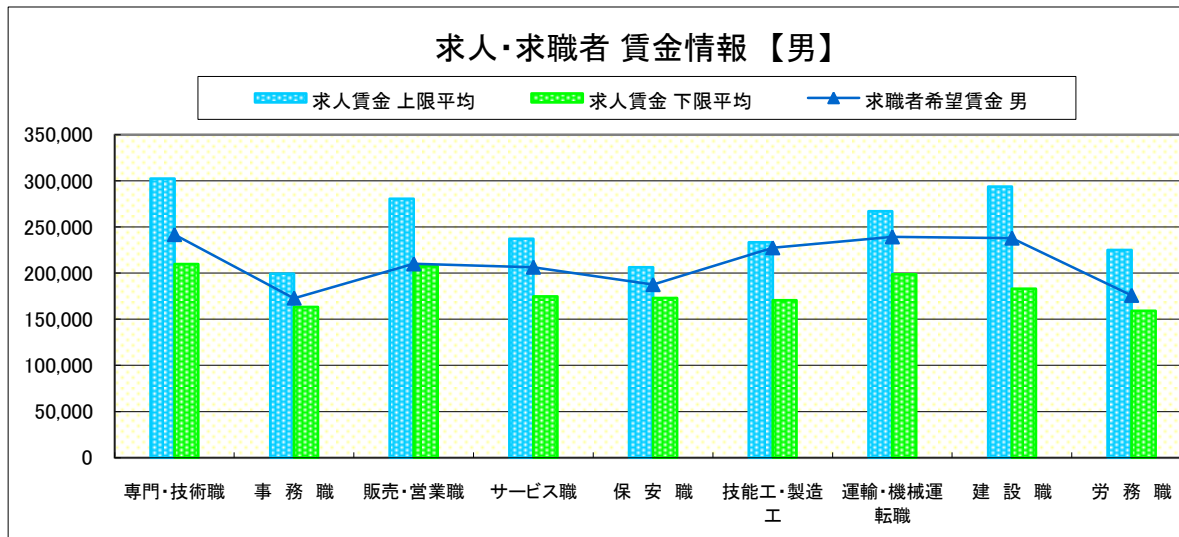
## 求人賃金・求職者希望賃金情報(常用)

(単位:円)

	求人賃金	求職者希望賃金			
		上限平均	下限平均	男	女
職 業 別	専門・技術職	302,409	209,773	241,818	181,111
	事務職	199,416	163,257	172,857	165,769
	販売・営業職	280,625	207,500	210,000	150,000
	サービス職	237,097	174,623	206,429	170,000
	保安職	206,207	172,915	187,500	-
	技能工・製造工	233,255	170,722	227,500	152,857
	運輸・機械運転職	267,200	198,800	239,333	-
	建設職	293,867	183,217	238,000	-
	労務職	225,153	159,309	175,833	160,000
	合計	252,071	183,911	214,537	164,545

\* 求人賃金・求職者希望賃金は、ハローワークシステム(職業紹介)新規求人・新規求職から抽出。

\* 求人賃金については、男女不問である。



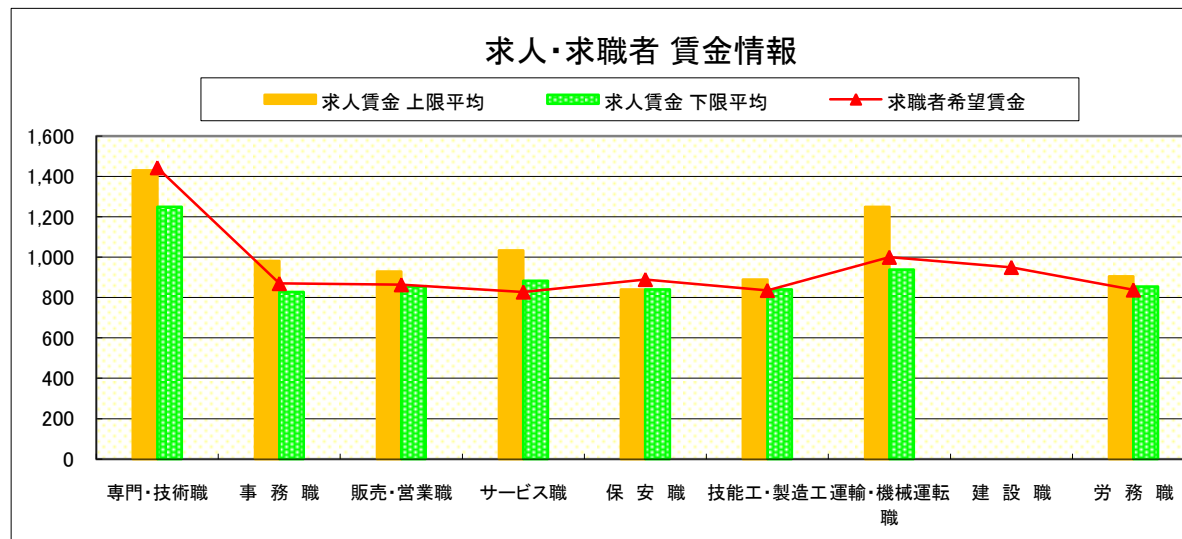
# 求人・求職者 賃金情報(パートタイム)【5月】

日 光

## 求人賃金・求職者希望賃金情報(常用)

(単位:円)

		求人賃金		求職者希望賃金
		上限平均	下限平均	
職 業 別	専門・技術職	1,431	1,249	1,443
	事務職	981	827	870
	販売・営業職	929	855	864
	サービス職	1,033	883	828
	保安職	840	840	890
	技能工・製造工	890	840	836
	運輸・機械運転職	1,250	938	1,000
	建設職	-	-	950
	労務職	906	854	838
	合計	1,035	906	910



\* 求人賃金・求職者希望賃金は、ハローワークシステム(職業紹介)新規求人・新規求職から抽出。



# 求人・求職者 賃金情報(フルタイム) 【5月】

黒 磯

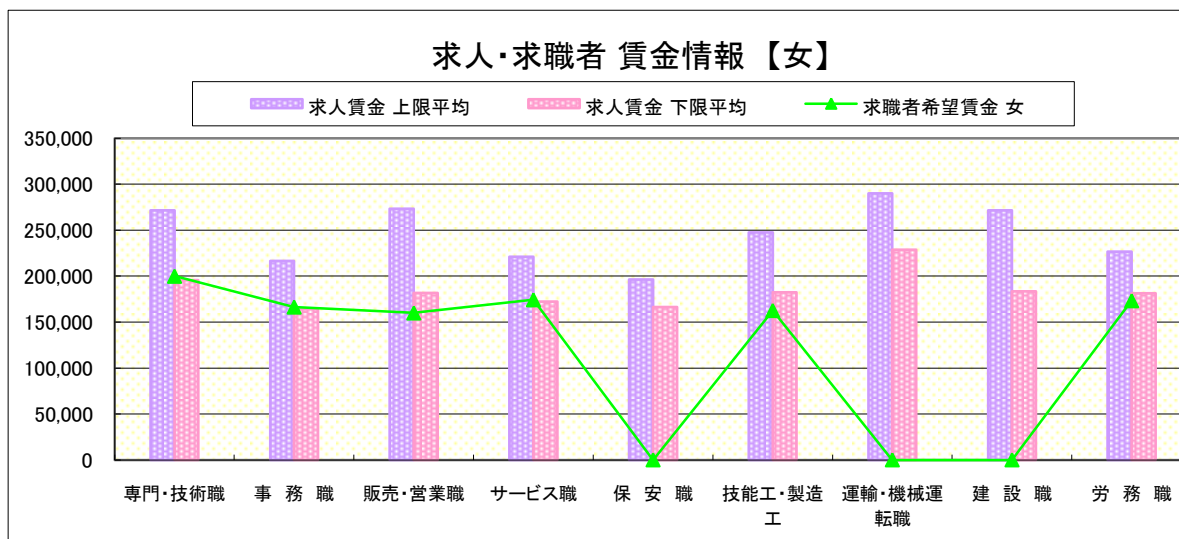
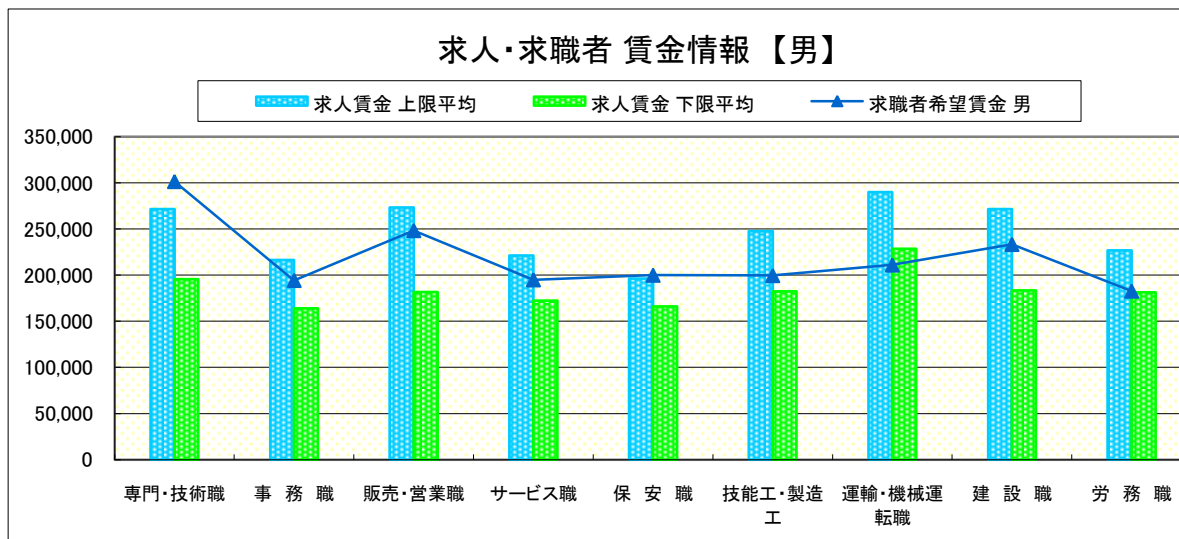
## 求人賃金・求職者希望賃金情報(常用)

(単位:円)

		求人賃金		求職者希望賃金	
		上限平均	下限平均	男	女
職 業 別	専門・技術職	271,682	195,618	301,429	200,000
	事務職	216,390	164,141	194,375	166,429
	販売・営業職	273,398	181,709	248,333	160,000
	サービス職	221,148	172,348	195,000	174,333
	保安職	196,240	166,200	200,000	-
	技能工・製造工	247,653	182,283	199,615	162,667
	運輸・機械運転職	289,991	228,529	211,053	-
	建設職	271,692	183,570	233,333	-
	労務職	226,756	181,452	182,778	173,333
	合計	246,862	182,419	215,310	171,705

\* 求人賃金・求職者希望賃金は、ハローワークシステム(職業紹介)新規求人・新規求職から抽出。

\* 求人賃金については、男女不問である。



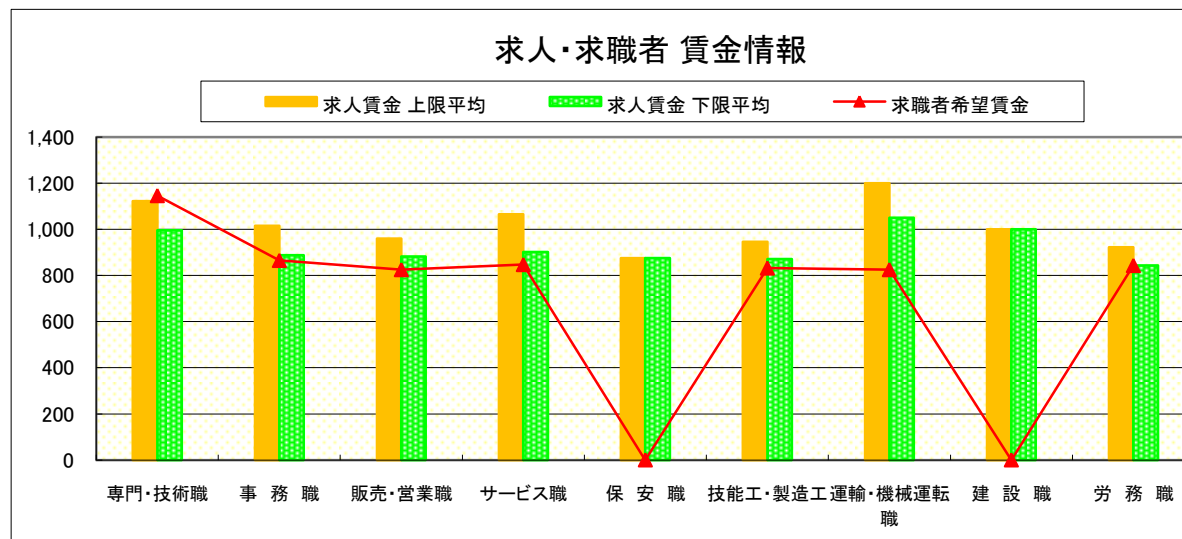
# 求人・求職者 賃金情報(パートタイム)【5月】

黒 磯

## 求人賃金・求職者希望賃金情報(常用)

(単位:円)

職業別		求人賃金		求職者希望賃金
		上限平均	下限平均	
職 業 別	専門・技術職	1,123	996	1,146
	事務職	1,016	888	865
	販売・営業職	960	882	825
	サービス職	1,066	902	847
	保安職	875	875	-
	技能工・製造工	946	871	832
	運輸・機械運転職	1,200	1,050	825
	建設職	1,000	1,000	-
	労務職	923	843	843
	合計	1,018	899	874



\* 求人賃金・求職者希望賃金は、ハローワークシステム(職業紹介)新規求人・新規求職から抽出。