

# 求人・求職者 賃金情報(フルタイム) 【3月】

局 計

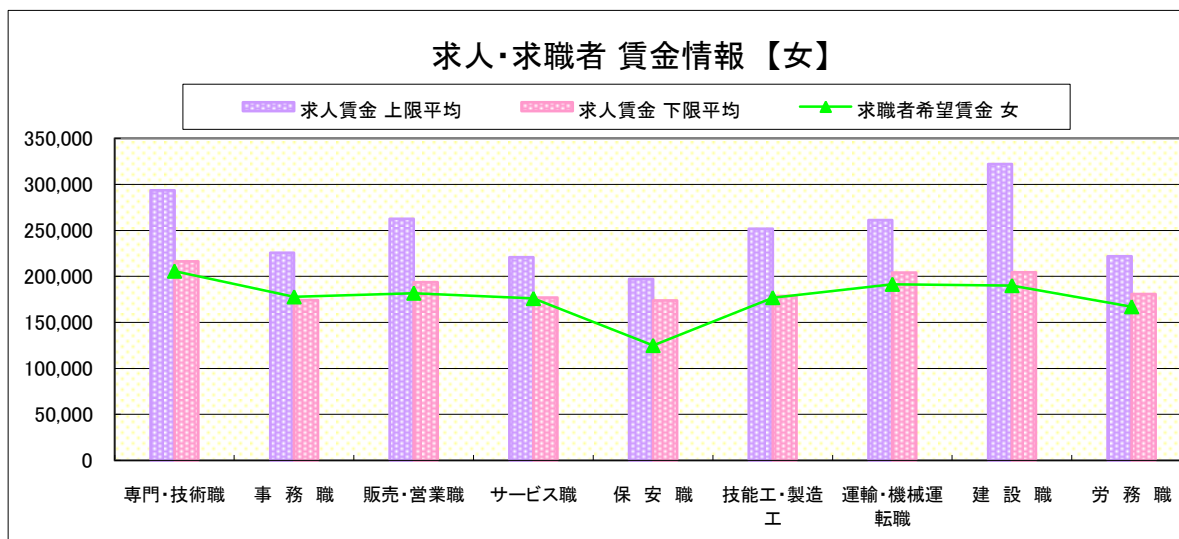
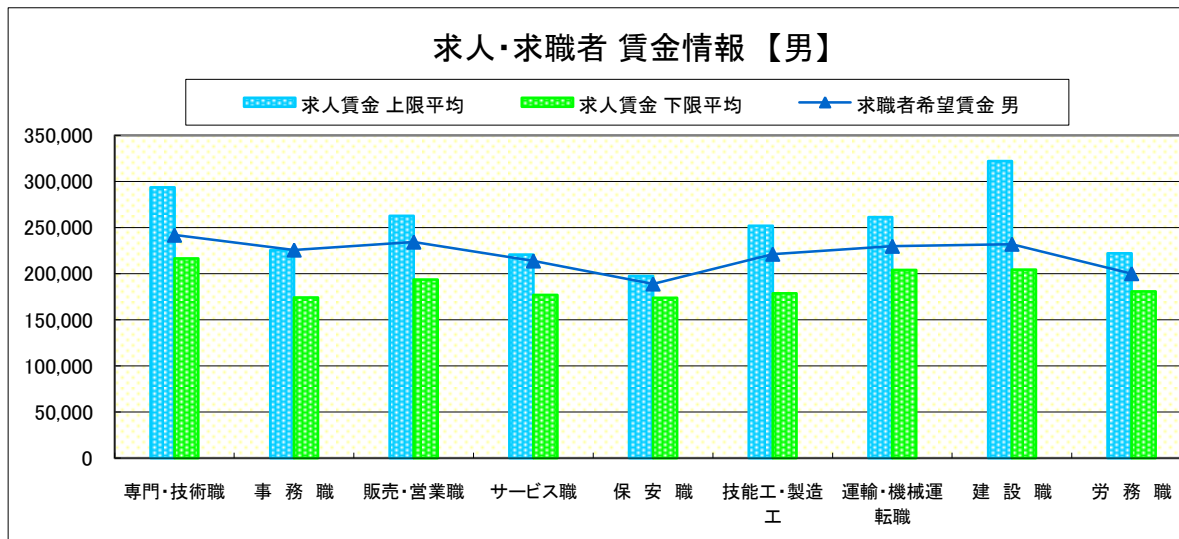
## 求人賃金・求職者希望賃金情報(常用)

(単位:円)

		求人賃金		求職者希望賃金	
		上限平均	下限平均	男	女
職業別	専門・技術職	293,725	216,450	241,916	205,675
	事務職	225,753	174,115	225,798	177,803
	販売・営業職	262,738	193,819	234,425	181,786
	サービス職	220,793	176,942	213,923	175,992
	保安職	197,370	173,828	188,929	125,000
	技能工・製造工	251,866	178,770	221,279	176,965
	運輸・機械運転職	261,378	204,232	229,888	191,429
	建設職	322,142	204,401	232,143	190,000
	労務職	221,963	180,678	200,163	167,087
合計		257,869	192,457	223,192	181,515

\* 求人賃金・求職者希望賃金は、ハローワークシステム(職業紹介)新規求人・新規求職から抽出。

\* 求人賃金については、男女不問である。



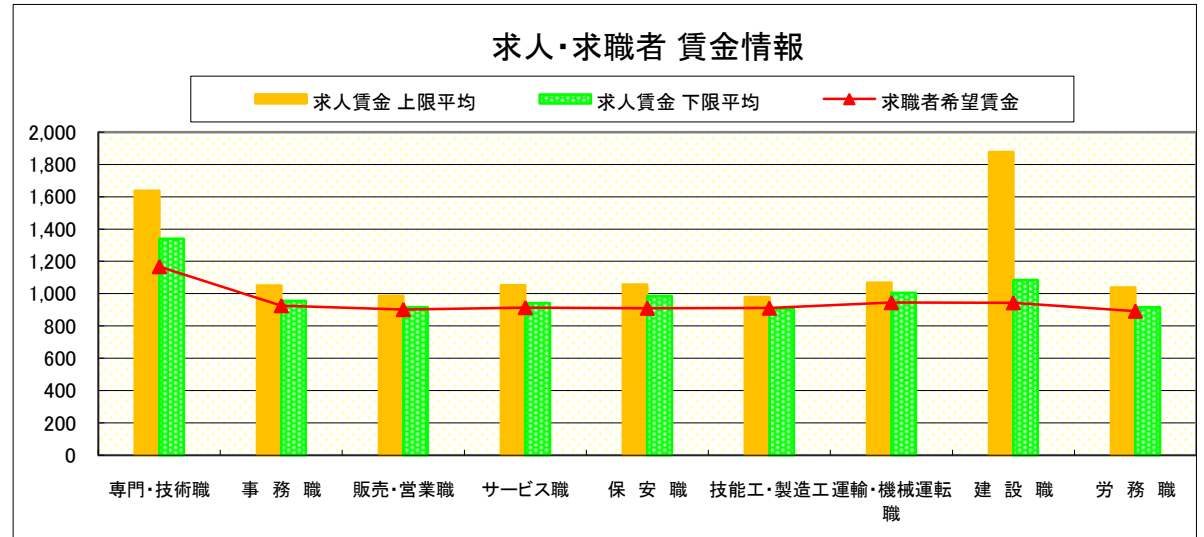
# 求人・求職者 賃金情報(パートタイム) 【3月】

局 計

## 求人賃金・求職者希望賃金情報(常用)

(単位:円)

職業別		求人賃金		求職者希望賃金
		上限平均	下限平均	
職業別	専門・技術職	1,638	1,340	1,167
	事務職	1,051	955	926
	販売・営業職	987	915	902
	サービス職	1,052	941	914
	保安職	1,057	985	910
	技能工・製造工	978	908	911
	運輸・機械運転職	1,069	1,004	945
	建設職	1,877	1,083	944
	労務職	1,038	916	892
	合計	1,171	1,027	937



\* 求人賃金・求職者希望賃金は、ハローワークシステム(職業紹介)新規求人・新規求職から抽出。

# 求人・求職者 賃金情報(フルタイム) 【3月】

県央1地区 《宇都宮・鹿沼・日光》

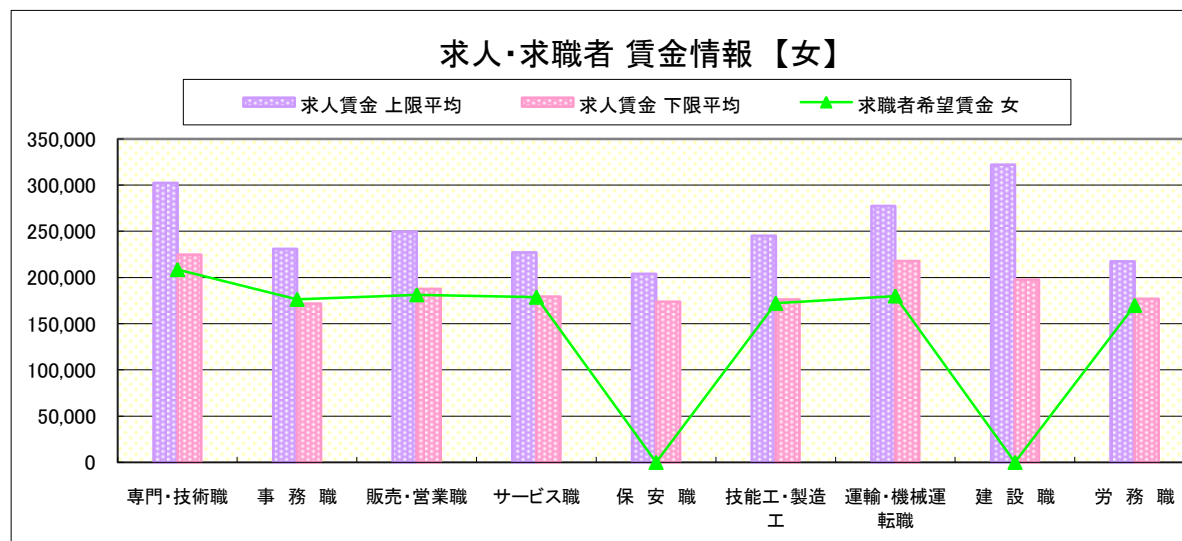
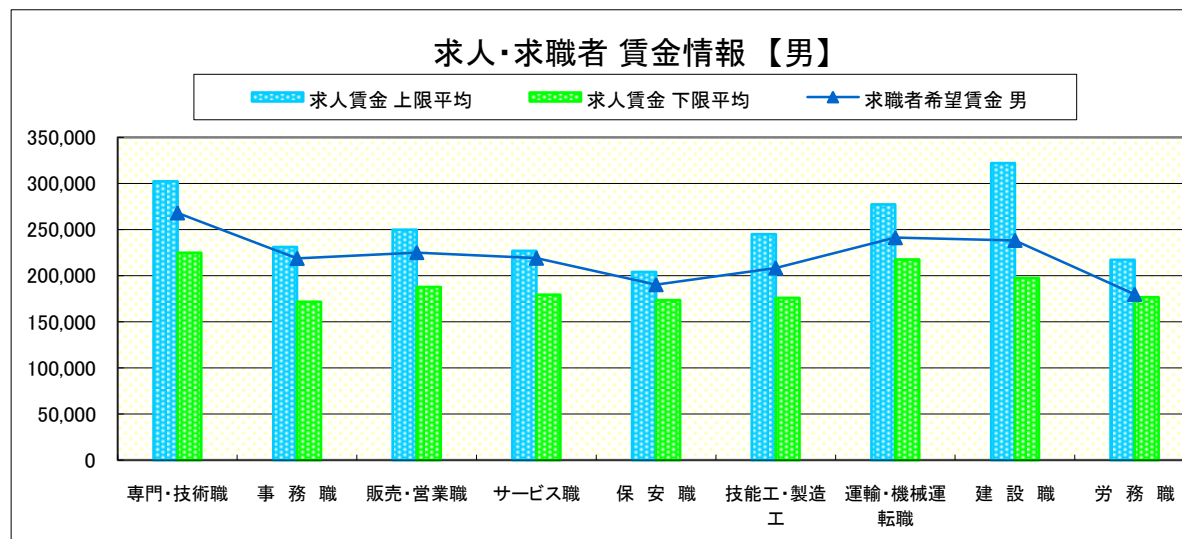
求人賃金・求職者希望賃金情報(常用)

(単位:円)

職業別		求人賃金		求職者希望賃金	
		上限平均	下限平均	男	女
職業別	専門・技術職	302,323	224,882	268,083	208,569
	事務職	231,009	171,675	218,841	176,352
	販売・営業職	249,746	187,607	225,140	181,334
	サービス職	226,969	179,337	218,996	178,662
	保安職	203,934	173,624	190,333	-
	技能工・製造工	245,221	176,104	208,427	172,114
	運輸・機械運転職	277,278	217,746	241,236	180,000
	建設職	322,055	197,588	238,334	-
	労務職	217,303	176,787	179,852	169,773
合計		257,712	192,533	217,927	179,728

\* 求人賃金・求職者希望賃金は、ハローワークシステム(職業紹介)新規求人・新規求職者から抽出。

\* 求人賃金については、男女不問である。

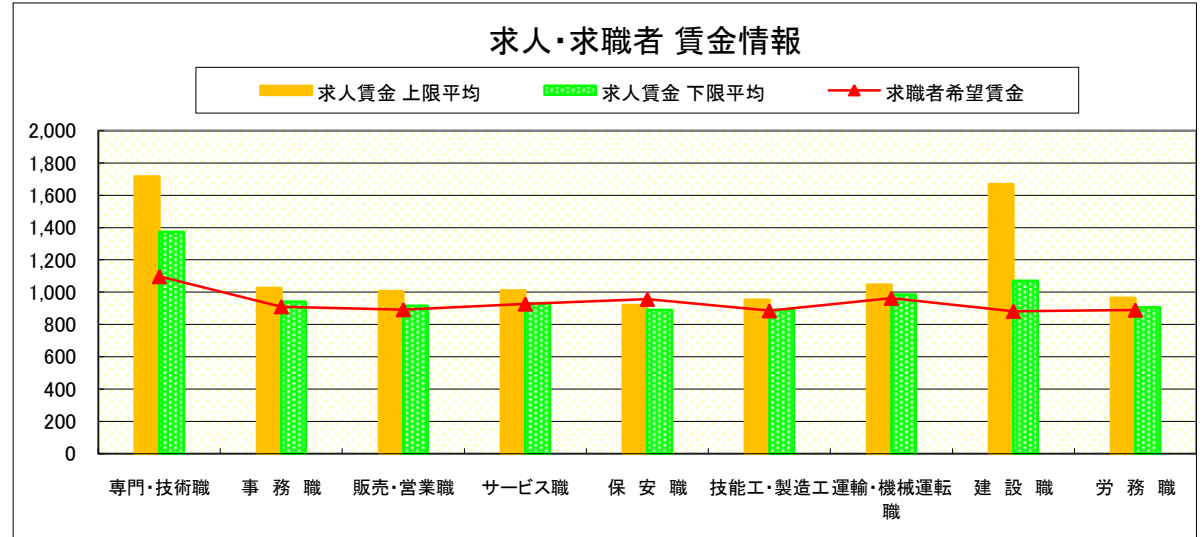


# 求人・求職者 賃金情報(パートタイム) 【3月】

県央1地区 《宇都宮・鹿沼・日光》

求人賃金・求職者希望賃金情報(常用) (単位:円)

		求人賃金		求職者希望賃金
		上限平均	下限平均	
職業別	専門・技術職	1,717	1,373	1,097
	事務職	1,026	941	910
	販売・営業職	1,007	916	892
	サービス職	1,011	929	927
	保安職	919	890	957
	技能工・製造工	952	890	885
	運輸・機械運転職	1,046	985	963
	建設職	1,668	1,070	882
	労務職	965	906	890
	合計	1,122	999	927



\* 求人賃金・求職者希望賃金は、ハローワークシステム(職業紹介)新規求人・新規求職から抽出。

# 求人・求職者 賃金情報(フルタイム) 【3月】

県央2地区 《宇都宮・真岡》

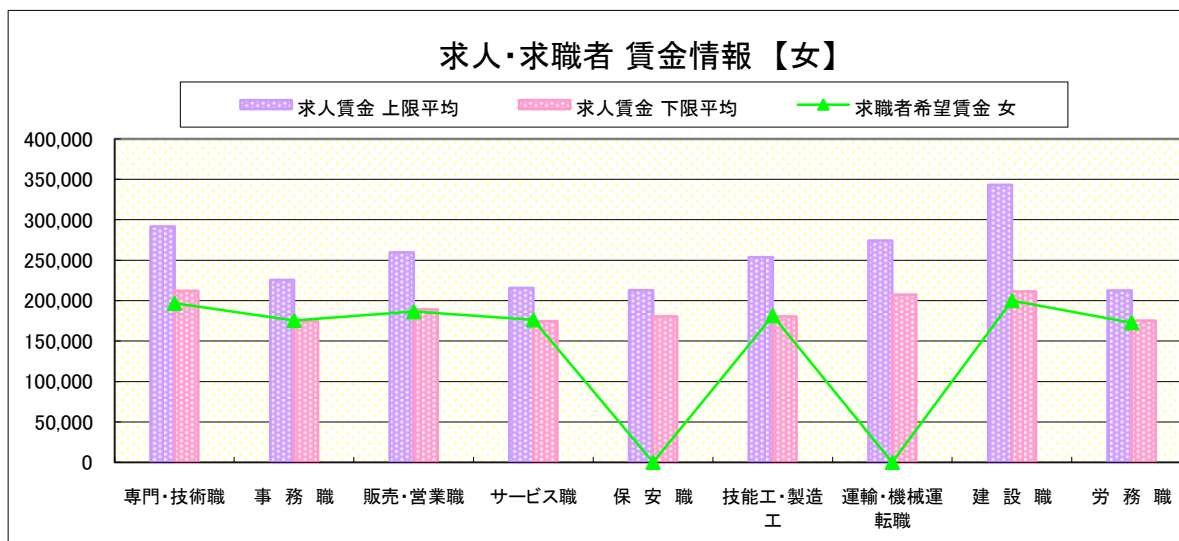
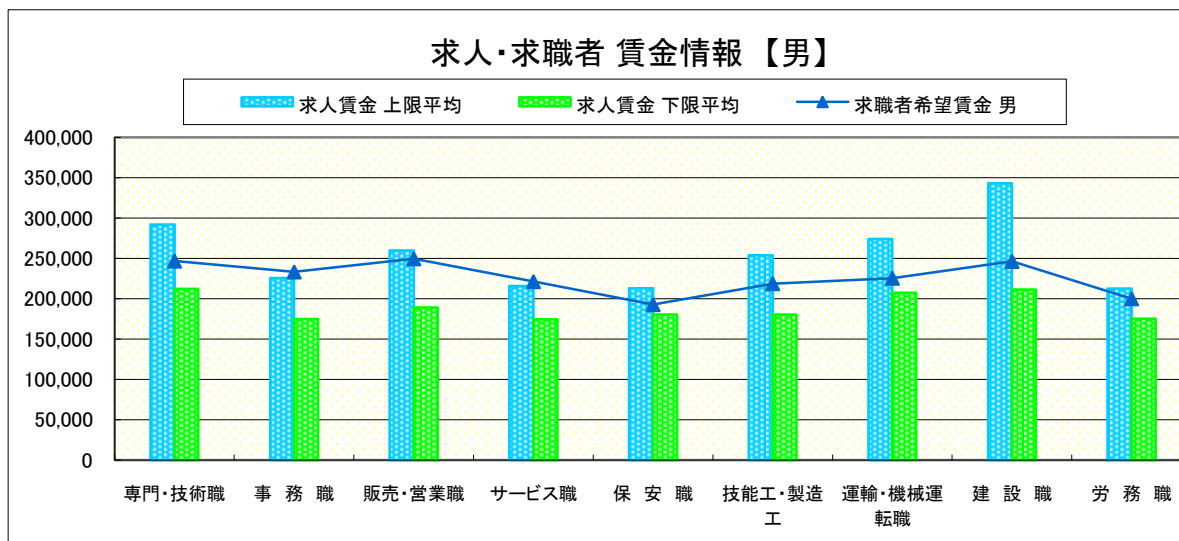
求人賃金・求職者希望賃金情報(常用)

(単位:円)

職業別		求人賃金		求職者希望賃金	
		上限平均	下限平均	男	女
職業別	専門・技術職	291,780	212,151	246,778	196,634
	事務職	225,521	174,784	233,387	175,333
	販売・営業職	259,737	189,291	249,627	186,334
	サービス職	215,660	174,564	221,417	176,154
	保安職	212,900	180,557	193,000	-
	技能工・製造工	253,843	180,450	218,851	181,409
	運輸・機械運転職	274,151	207,272	225,584	-
	建設職	342,990	211,231	246,334	200,000
	労務職	212,508	175,332	200,242	172,794
	合計	259,542	192,949	222,968	181,322

\* 求人賃金・求職者希望賃金は、ハローワークシステム(職業紹介)新規求人・新規求職から抽出。

\* 求人賃金については、男女不問である。



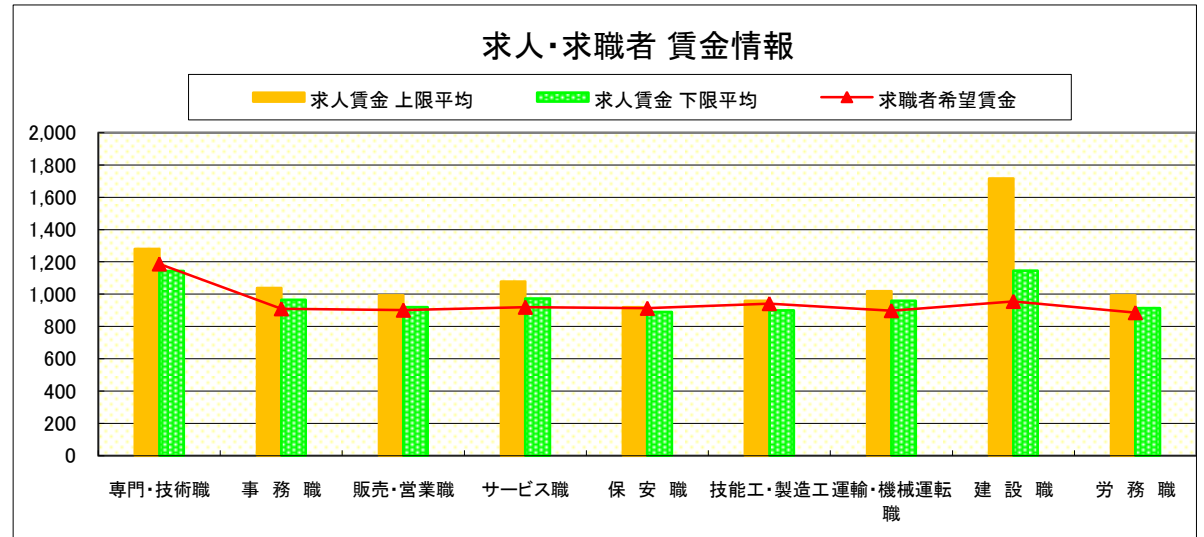
# 求人・求職者 賃金情報(パートタイム) 【3月】

県央2地区 《宇都宮・真岡》

求人賃金・求職者希望賃金情報(常用)

(単位:円)

職業別		求人賃金		求職者希望賃金
		上限平均	下限平均	
職業別	専門・技術職	1,281	1,143	1,187
	事務職	1,038	966	910
	販売・営業職	993	919	902
	サービス職	1,078	974	920
	保安職	919	890	913
	技能工・製造工	959	899	942
	運輸・機械運転職	1,020	960	899
	建設職	1,716	1,145	956
	労務職	992	913	886
	合計	1,092	992	940



\* 求人賃金・求職者希望賃金は、ハローワークシステム(職業紹介)新規求人・新規求職から抽出。

# 求人・求職者 賃金情報(フルタイム) 【3月】

県央3地区 《宇都宮・那須烏山》

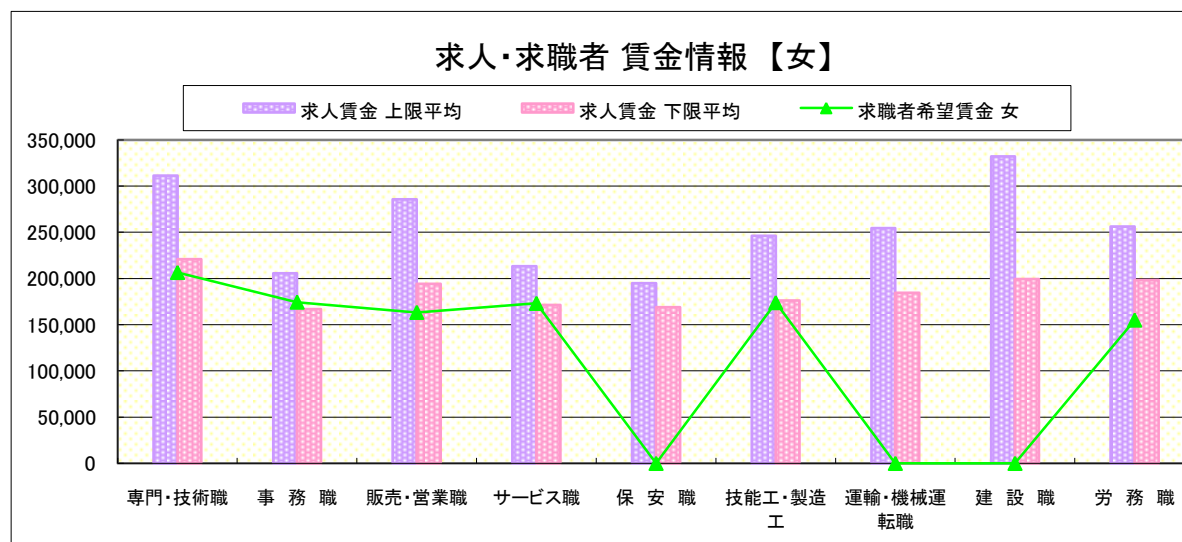
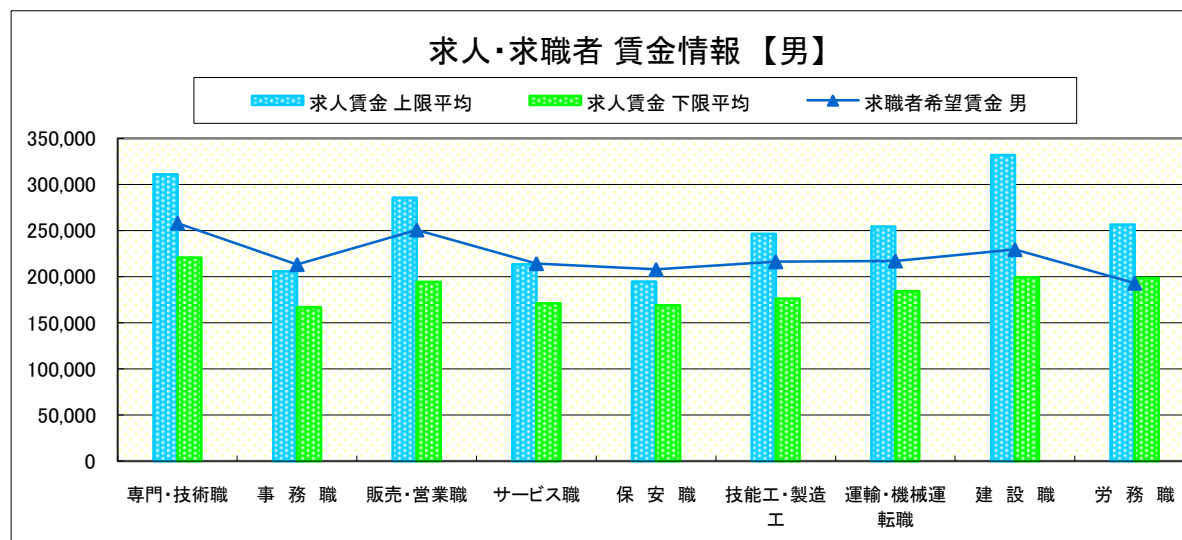
求人賃金・求職者希望賃金情報(常用)

(単位:円)

職業別	職種	求人賃金		求職者希望賃金	
		上限平均	下限平均	男	女
職業別	専門・技術職	311,171	220,844	258,167	206,459
	事務職	205,819	166,940	213,387	174,372
	販売・営業職	285,608	194,398	250,877	163,334
	サービス職	213,451	171,191	214,417	173,077
	保安職	194,817	168,997	208,000	-
	技能工・製造工	246,360	176,327	216,351	173,853
	運輸・機械運転職	254,492	184,423	217,250	-
	建設職	332,001	199,303	229,584	-
	労務職	256,374	198,463	193,158	155,000
合計		265,460	192,289	219,046	178,833

\* 求人賃金・求職者希望賃金は、ハローワークシステム(職業紹介)新規求人・新規求職から抽出。

\* 求人賃金については、男女不問である。

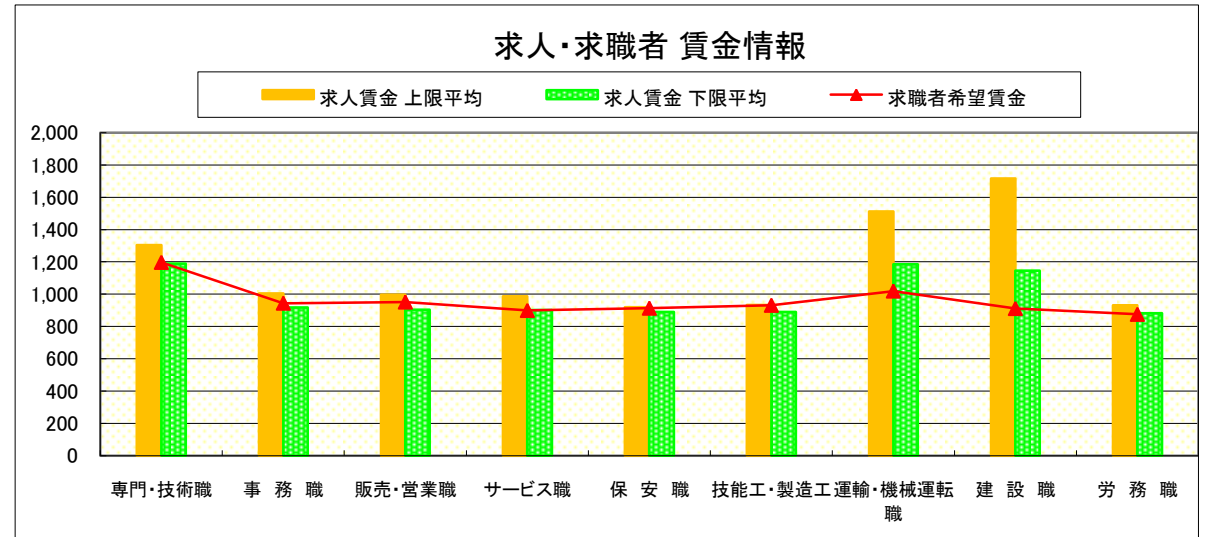


# 求人・求職者 賃金情報(パートタイム) 【3月】

県央3地区 《宇都宮・那須烏山》

求人賃金・求職者希望賃金情報(常用) (単位:円)

		求人賃金		求職者希望賃金
		上限平均	下限平均	
職業別	専門・技術職	1,305	1,190	1,197
	事務職	1,004	918	944
	販売・営業職	996	904	951
	サービス職	988	903	899
	保安職	919	890	913
	技能工・製造工	933	889	931
	運輸・機械運転職	1,512	1,185	1,019
	建設職	1,716	1,145	911
	労務職	932	882	875
	合計	1,068	974	938



\* 求人賃金・求職者希望賃金は、ハローワークシステム(職業紹介)新規求人・新規求職から抽出。



# 求人・求職者 賃金情報(フルタイム) 【3月】

県南1地区 《小山・栃木》

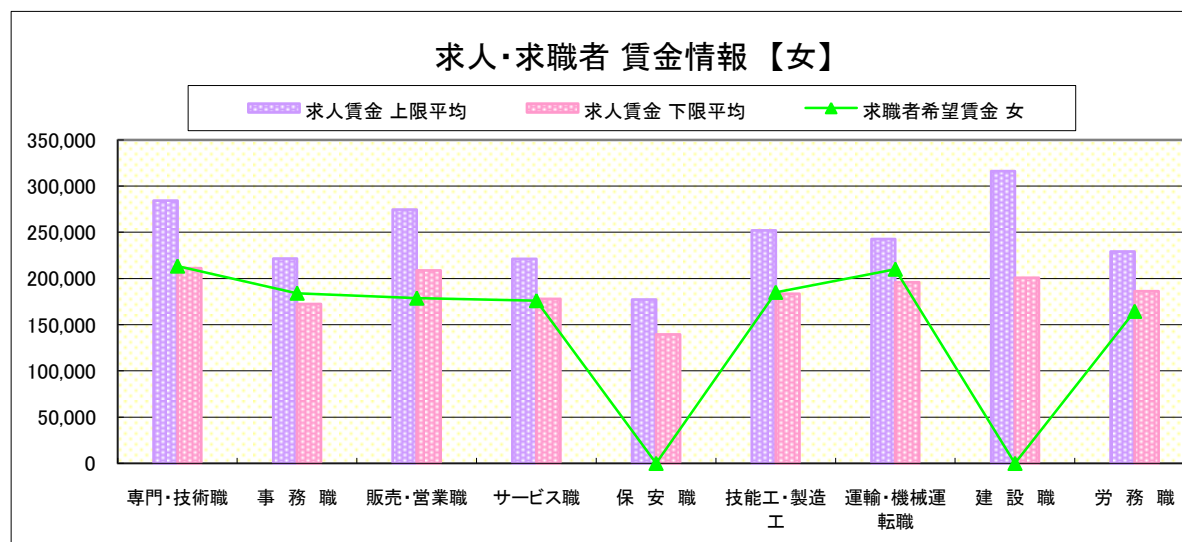
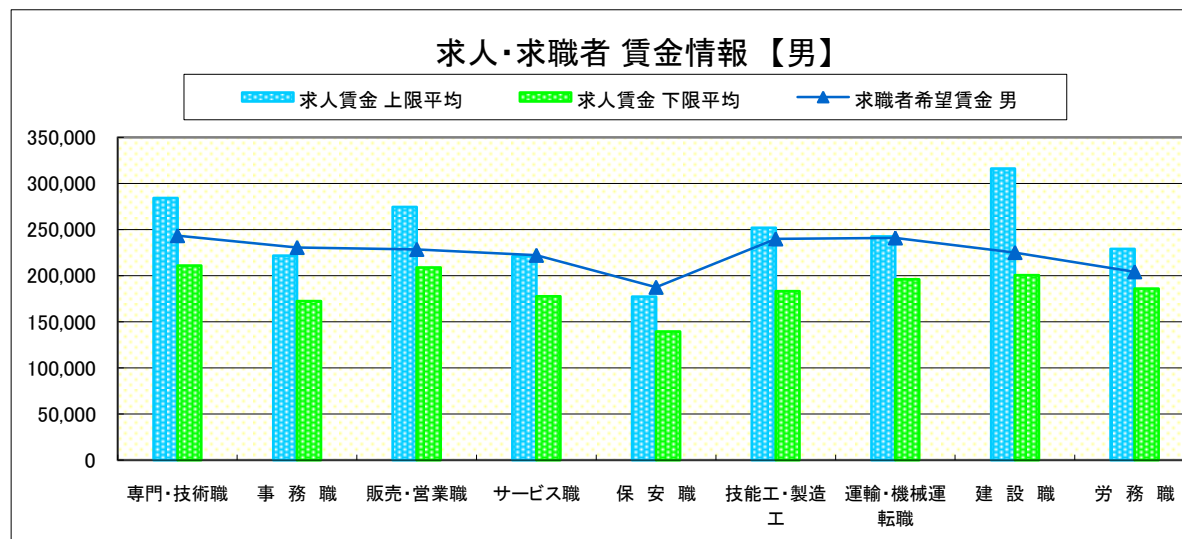
求人賃金・求職者希望賃金情報(常用)

(単位:円)

職業別		求人賃金		求職者希望賃金	
		上限平均	下限平均	男	女
職業別	専門・技術職	284,388	211,183	243,462	213,376
	事務職	221,746	172,379	230,659	184,075
	販売・営業職	274,685	208,809	228,593	178,712
	サービス職	221,145	177,789	222,153	176,007
	保安職	177,241	139,652	187,500	-
	技能工・製造工	252,013	183,401	239,931	185,000
	運輸・機械運転職	242,568	196,027	240,984	210,000
	建設職	316,185	200,741	225,159	-
	労務職	229,217	186,114	204,286	164,465
	合計	256,224	192,778	235,868	186,872

\* 求人賃金・求職者希望賃金は、ハローワークシステム(職業紹介)新規求人・新規求職から抽出。

\* 求人賃金については、男女不問である。



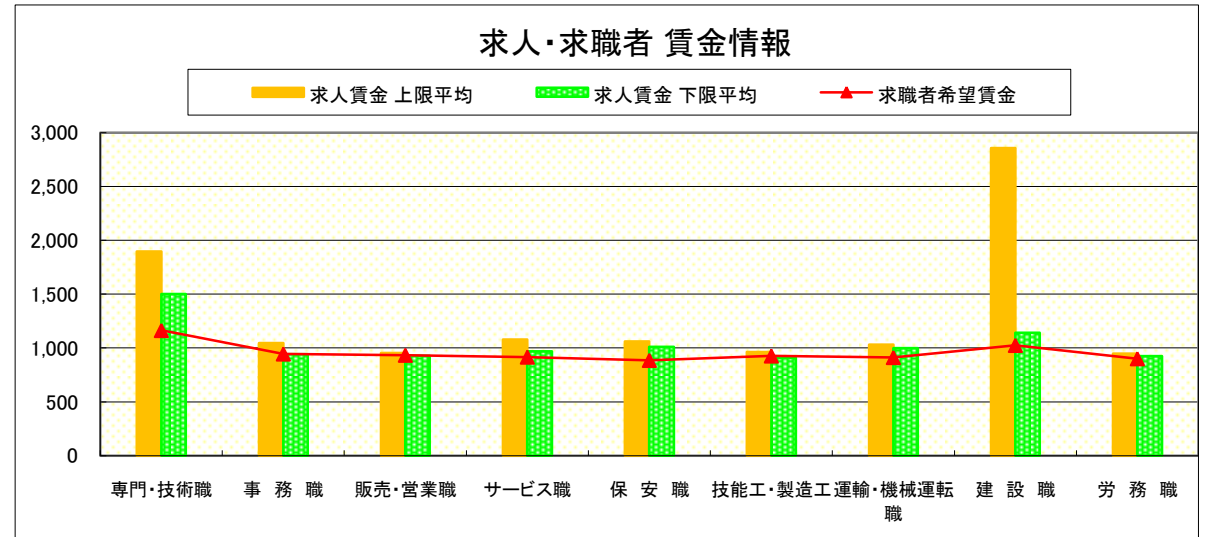
# 求人・求職者 賃金情報(パートタイム) 【3月】

県南1地区 《小山・栃木》

求人賃金・求職者希望賃金情報(常用)

(単位:円)

職業別		求人賃金		求職者希望賃金
		上限平均	下限平均	
職 業 別	専門・技術職	1,896	1,501	1,164
	事務職	1,046	941	945
	販売・営業職	953	926	934
	サービス職	1,079	970	916
	保安職	1,061	1,012	886
	技能工・製造工	962	911	927
	運輸・機械運転職	1,031	998	912
	建設職	2,857	1,142	1,025
	労務職	947	924	901
	合計	1,313	1,120	945



\* 求人賃金・求職者希望賃金は、ハローワークシステム(職業紹介)新規求人・新規求職から抽出。

# 求人・求職者 賃金情報(フルタイム) 【3月】

県南2地区 《足利・佐野》

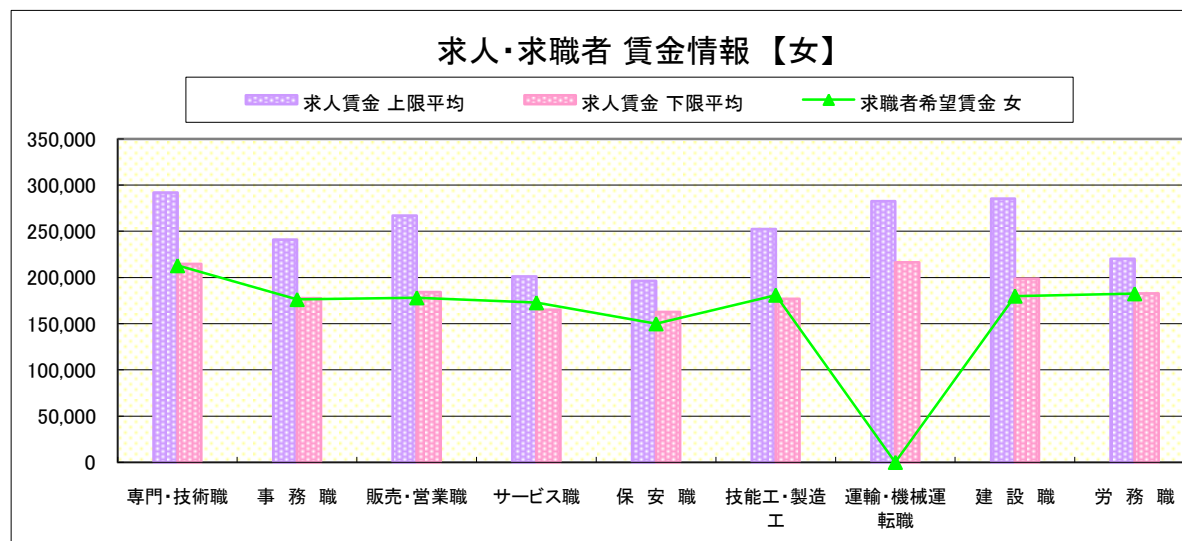
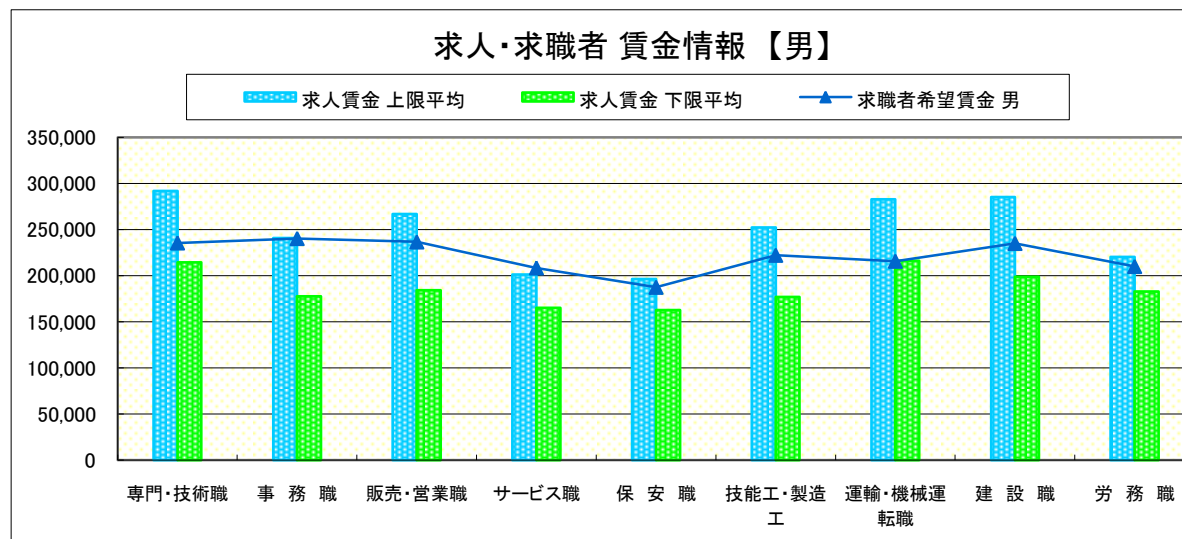
求人賃金・求職者希望賃金情報(常用)

(単位:円)

職業別		求人賃金		求職者希望賃金	
		上限平均	下限平均	男	女
職業別	専門・技術職	292,039	214,623	235,631	212,919
	事務職	241,003	177,716	240,461	176,250
	販売・営業職	266,867	184,109	236,710	178,167
	サービス職	201,207	165,066	208,542	172,821
	保安職	196,357	162,761	187,500	150,000
	技能工・製造工	252,427	176,882	222,259	181,034
	運輸・機械運転職	282,736	216,243	215,773	-
	建設職	285,433	198,841	235,125	180,000
	労務職	220,324	182,854	210,072	182,500
	合計	255,673	189,380	223,080	183,940

\* 求人賃金・求職者希望賃金は、ハローワークシステム(職業紹介)新規求人・新規求職から抽出。

\* 求人賃金については、男女不問である。



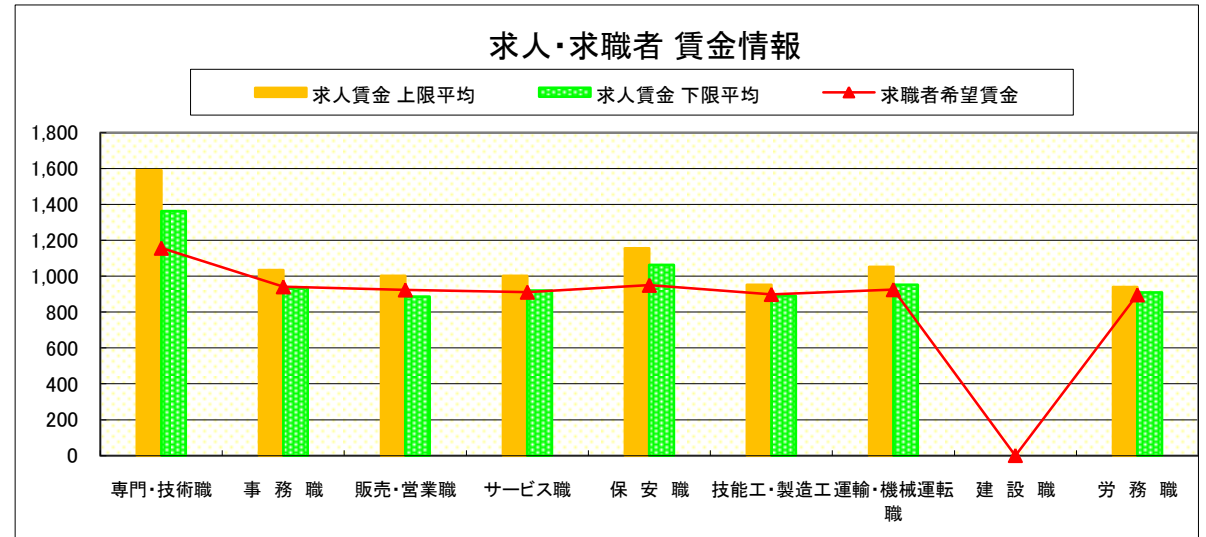
# 求人・求職者 賃金情報(パートタイム) 【3月】

県南2地区 《足利・佐野》

求人賃金・求職者希望賃金情報(常用)

(単位:円)

職業別		求人賃金		求職者希望賃金
		上限平均	下限平均	
職業別	専門・技術職	1,592	1,363	1,157
	事務職	1,035	932	942
	販売・営業職	1,003	886	924
	サービス職	1,003	921	912
	保安職	1,156	1,063	950
	技能工・製造工	952	890	899
	運輸・機械運転職	1,052	952	926
	建設職	-	-	-
	労務職	939	909	897
	合計	1,095	992	938



\* 求人賃金・求職者希望賃金は、ハローワークシステム(職業紹介)新規求人・新規求職から抽出。

# 求人・求職者 賃金情報(フルタイム) 【3月】

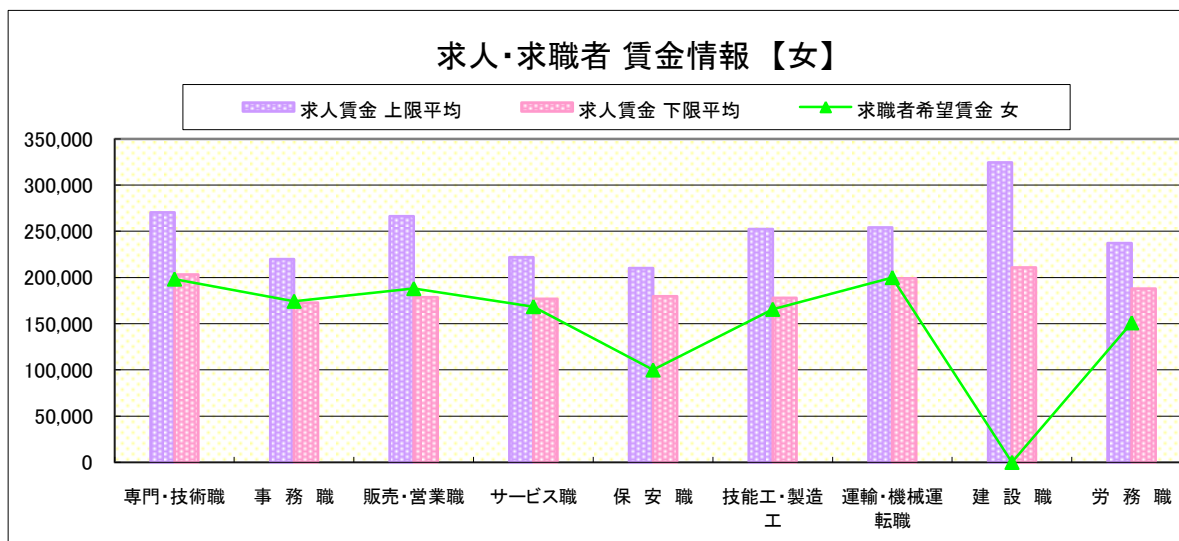
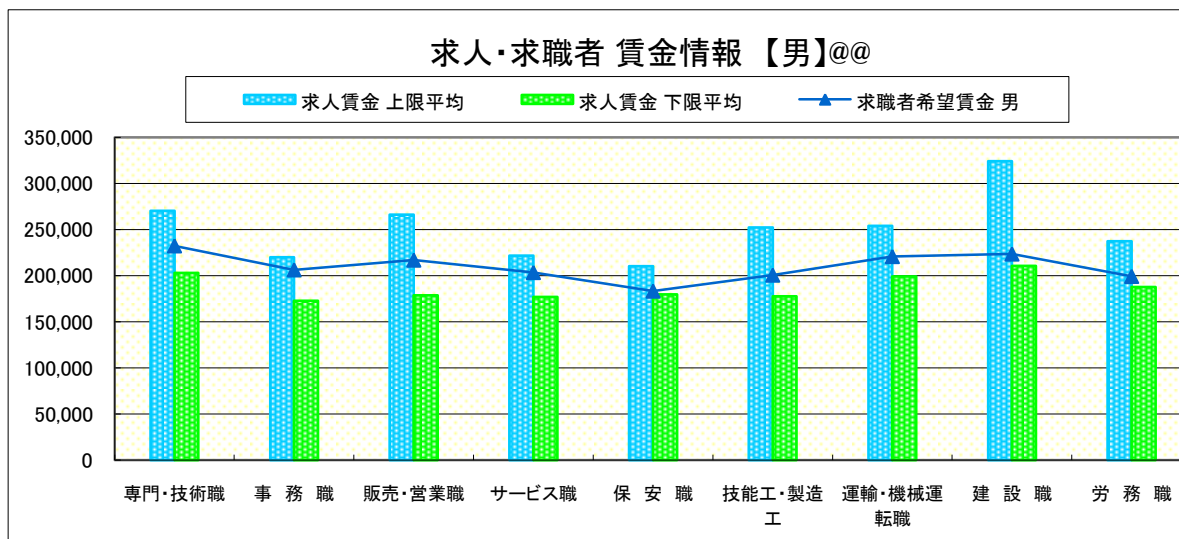
県 北 《大田原・矢板・黒磯》

求人賃金・求職者希望賃金情報(常用) (単位:円)

職業別		求人賃金		求職者希望賃金	
		上限平均	下限平均	男	女
職業別	専門・技術職	270,503	203,093	232,407	198,333
	事務職	219,910	172,869	206,358	174,348
	販売・営業職	266,323	178,739	216,944	188,056
	サービス職	221,816	177,023	203,510	168,554
	保安職	210,272	179,722	183,333	100,000
	技能工・製造工	252,422	177,819	200,665	165,658
	運輸・機械運転職	254,060	199,145	220,833	200,000
	建設職	324,350	210,827	223,583	-
	労務職	237,300	187,894	199,306	151,000
合計		251,440	187,661	211,957	174,177

\* 求人賃金・求職者希望賃金は、ハローワークシステム(職業紹介)新規求人・新規求職から抽出。

\* 求人賃金については、男女不問である。

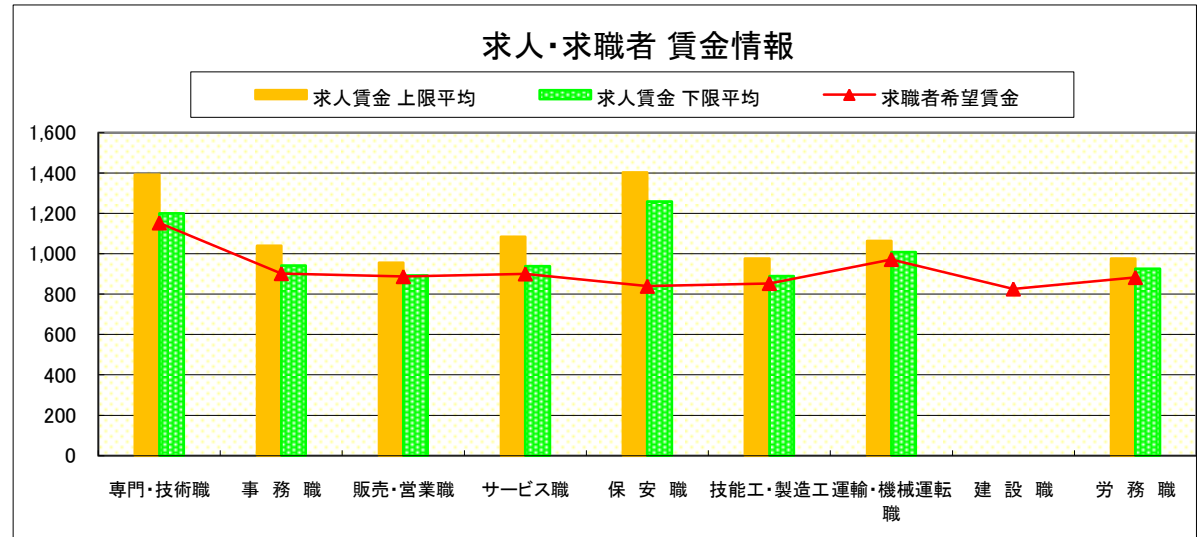


# 求人・求職者 賃金情報(パートタイム) 【3月】

県 北 《大田原・矢板・黒磯》

求人賃金・求職者希望賃金情報(常用) (単位:円)

		求人賃金		求職者希望賃金
		上限平均	下限平均	
職 業 別	専門・技術職	1,392	1,200	1,153
	事務職	1,041	942	902
	販売・営業職	957	892	887
	サービス職	1,084	939	901
	保安職	1,404	1,258	840
	技能工・製造工	977	890	853
	運輸・機械運転職	1,064	1,008	972
	建設職	-	-	826
	労務職	977	925	883
	合計	1,096	979	915



\* 求人賃金・求職者希望賃金は、ハローワークシステム(職業紹介)新規求人・新規求職から抽出。

# 求人・求職者 賃金情報(フルタイム) 【3月】

県 央

《宇都宮・那須烏山・鹿沼・真岡・日光》

## 求人賃金・求職者希望賃金情報(常用)

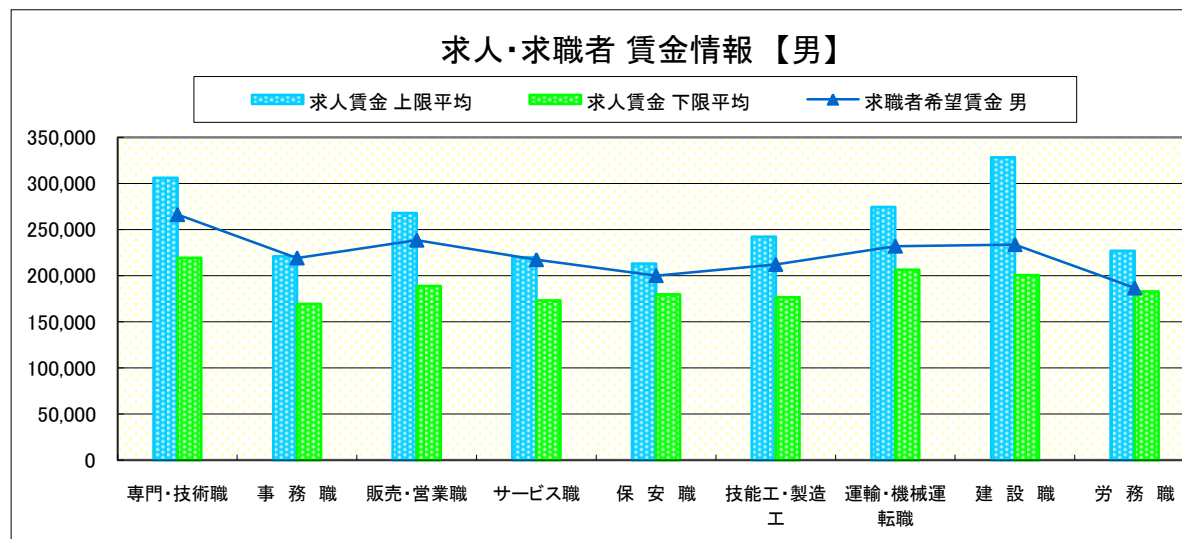
(単位:円)

職業別		求人賃金		求職者希望賃金	
		上限平均	下限平均	男	女
職業別	専門・技術職	306,017	219,438	266,294	201,711
	事務職	221,262	169,192	219,305	174,196
	販売・営業職	267,888	188,824	238,584	172,167
	サービス職	219,934	173,318	217,397	172,428
	保安職	212,950	179,788	200,200	-
	技能工・製造工	242,380	176,590	212,174	171,179
	運輸・機械運転職	274,578	206,509	232,075	180,000
	建設職	328,527	200,647	233,792	200,000
	労務職	226,835	182,820	186,744	162,981
	合計	261,768	191,094	217,742	177,373

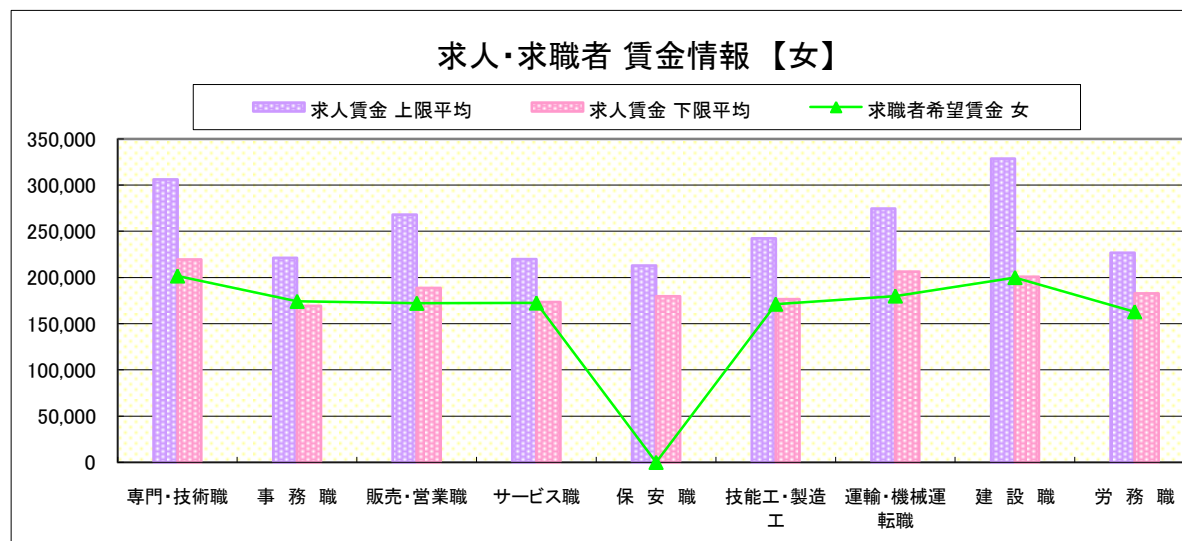
\* 求人賃金・求職者希望賃金は、ハローワークシステム(職業紹介)新規求人・新規求職から抽出。

\* 求人賃金については、男女不問である。

### 求人・求職者 賃金情報【男】



### 求人・求職者 賃金情報【女】



# 求人・求職者 賃金情報(パートタイム) 【3月】

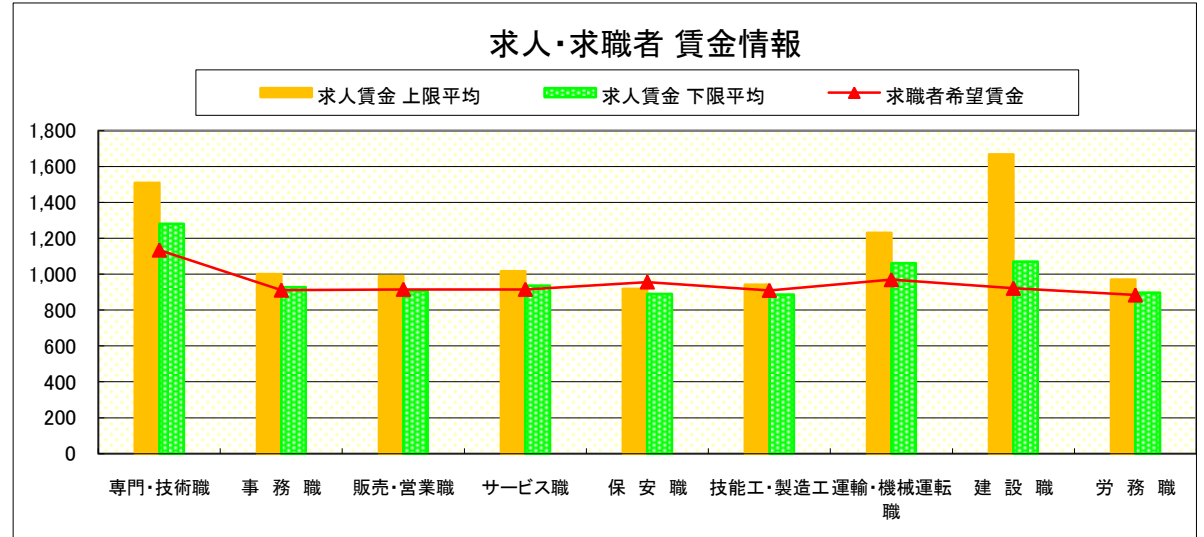
県 央

《宇都宮・那須烏山・鹿沼・真岡・日光》

## 求人賃金・求職者希望賃金情報(常用)

(単位:円)

職業別		求人賃金		求職者希望賃金
		上限平均	下限平均	
職業別	専門・技術職	1,509	1,281	1,134
	事務職	1,001	928	911
	販売・営業職	990	906	916
	サービス職	1,017	936	916
	保安職	919	890	957
	技能工・製造工	942	886	910
	運輸・機械運転職	1,231	1,061	969
	建設職	1,668	1,070	921
	労務職	970	898	884
	合計	1,092	986	923



\* 求人賃金・求職者希望賃金は、ハローワークシステム(職業紹介)新規求人・新規求職から抽出。



# 求人・求職者 賃金情報(フルタイム) 【3月】

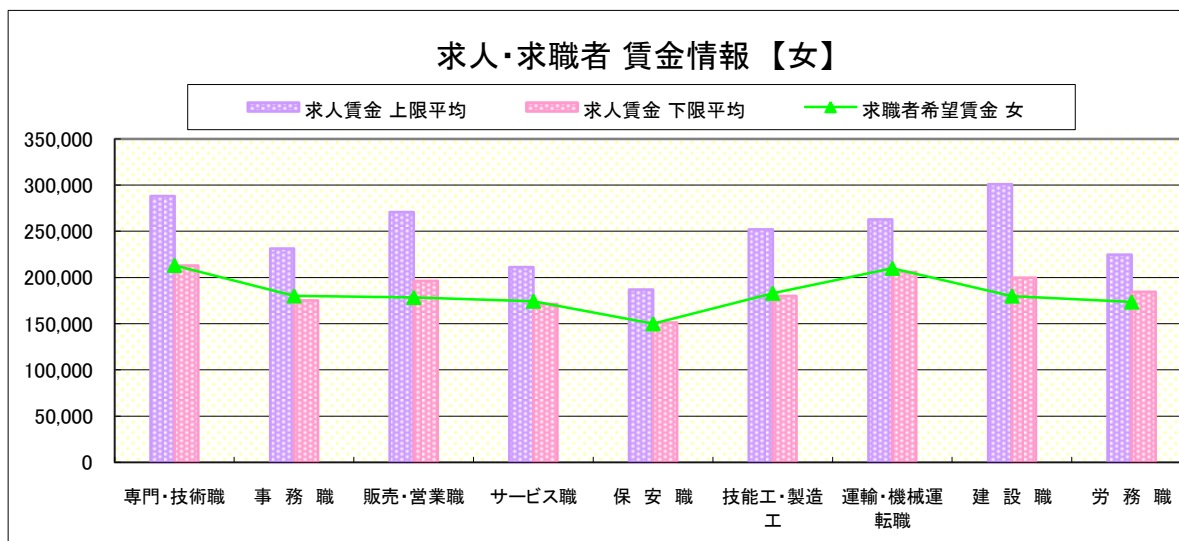
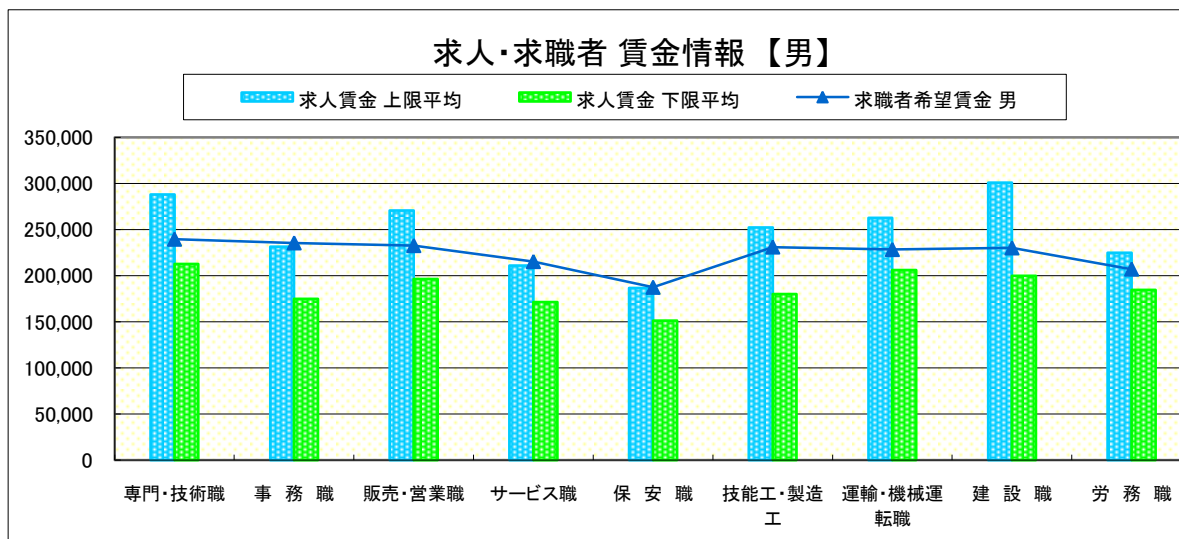
県 南 《栃木・佐野・足利・小山》

求人賃金・求職者希望賃金情報(常用) (単位:円)

職業別		求人賃金		求職者希望賃金	
		上限平均	下限平均	男	女
職業別	専門・技術職	288,213	212,903	239,546	213,148
	事務職	231,375	175,047	235,560	180,163
	販売・営業職	270,776	196,459	232,651	178,439
	サービス職	211,176	171,427	215,347	174,414
	保安職	186,799	151,206	187,500	150,000
	技能工・製造工	252,220	180,141	231,095	183,017
	運輸・機械運転職	262,652	206,135	228,379	210,000
	建設職	300,809	199,791	230,142	180,000
	労務職	224,770	184,484	207,179	173,482
合計		255,948	191,079	229,474	185,406

\* 求人賃金・求職者希望賃金は、ハローワークシステム(職業紹介)新規求人・新規求職から抽出。

\* 求人賃金については、男女不問である。

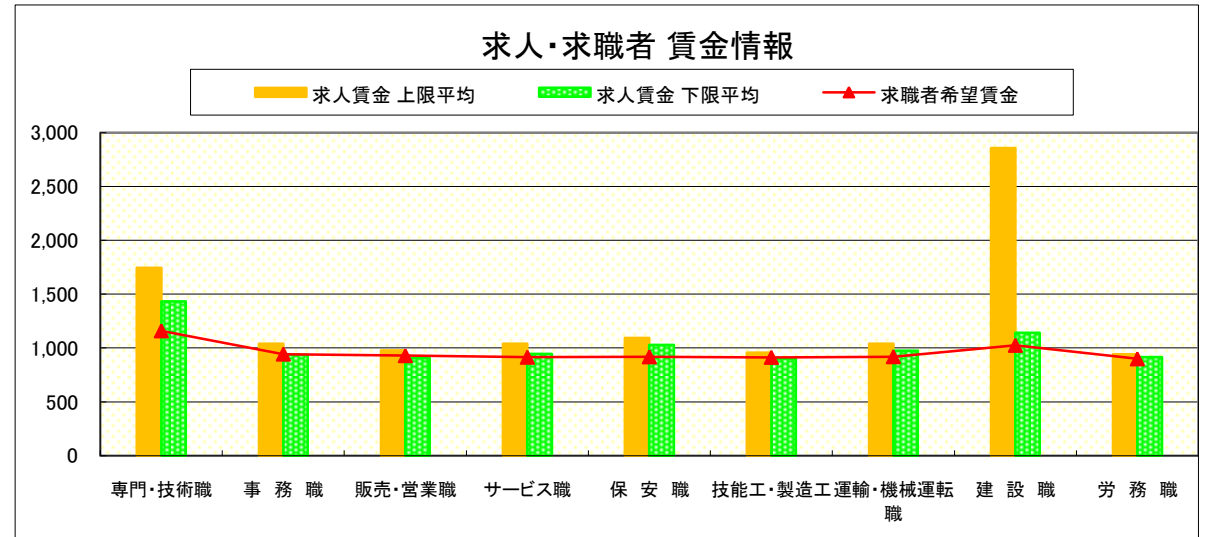


# 求人・求職者 賃金情報(パートタイム) 【3月】

県 南 《栃木・佐野・足利・小山》

求人賃金・求職者希望賃金情報(常用) (単位:円)

職業別		求人賃金		求職者希望賃金
		上限平均	下限平均	
職業別	専門・技術職	1,744	1,432	1,160
	事務職	1,040	936	943
	販売・営業職	978	906	929
	サービス職	1,041	945	914
	保安職	1,093	1,029	918
	技能工・製造工	957	900	913
	運輸・機械運転職	1,041	975	919
	建設職	2,857	1,142	1,025
	労務職	943	917	899
	合計	1,204	1,056	941



\* 求人賃金・求職者希望賃金は、ハローワークシステム(職業紹介)新規求人・新規求職から抽出。

# 求人・求職者 賃金情報(フルタイム) 【3月】

宇 都 宮

## 求人賃金・求職者希望賃金情報(常用)

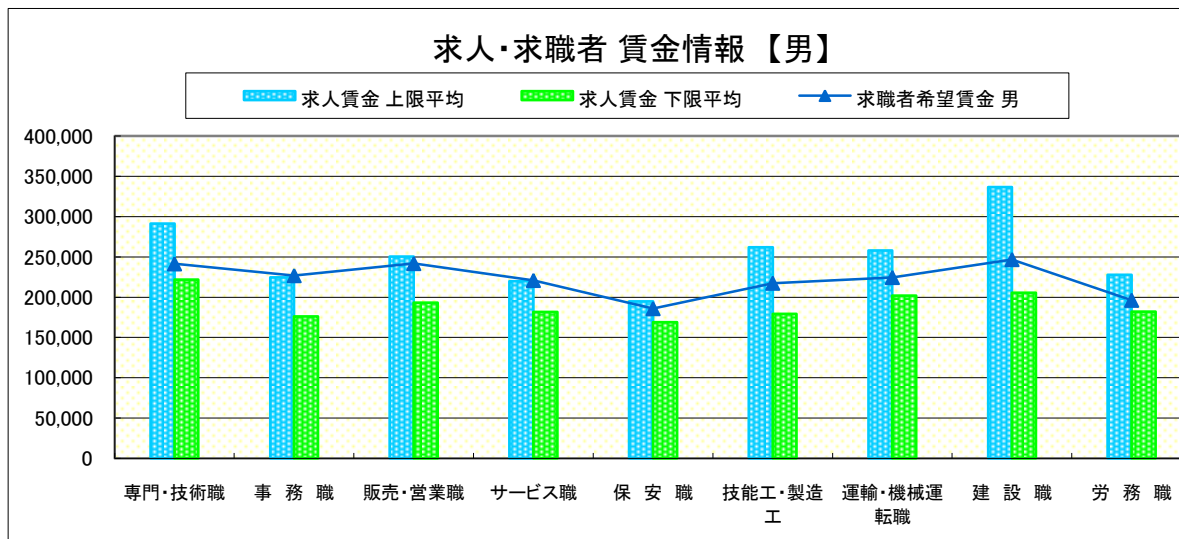
(単位:円)

職業別		求人賃金		求職者希望賃金	
		上限平均	下限平均	男	女
職 業 別	専門・技術職	291,391	221,721	241,333	211,667
	事務職	224,699	176,255	226,774	178,743
	販売・営業職	250,244	193,038	241,754	186,667
	サービス職	219,730	181,465	220,833	186,154
	保安職	194,817	168,997	186,000	-
	技能工・製造工	262,085	179,458	217,407	185,484
	運輸・機械運転職	258,115	202,041	224,500	-
	建設職	336,756	205,297	246,667	-
	労務職	227,748	181,925	196,316	175,000
合 計		257,148	196,302	224,549	186,316

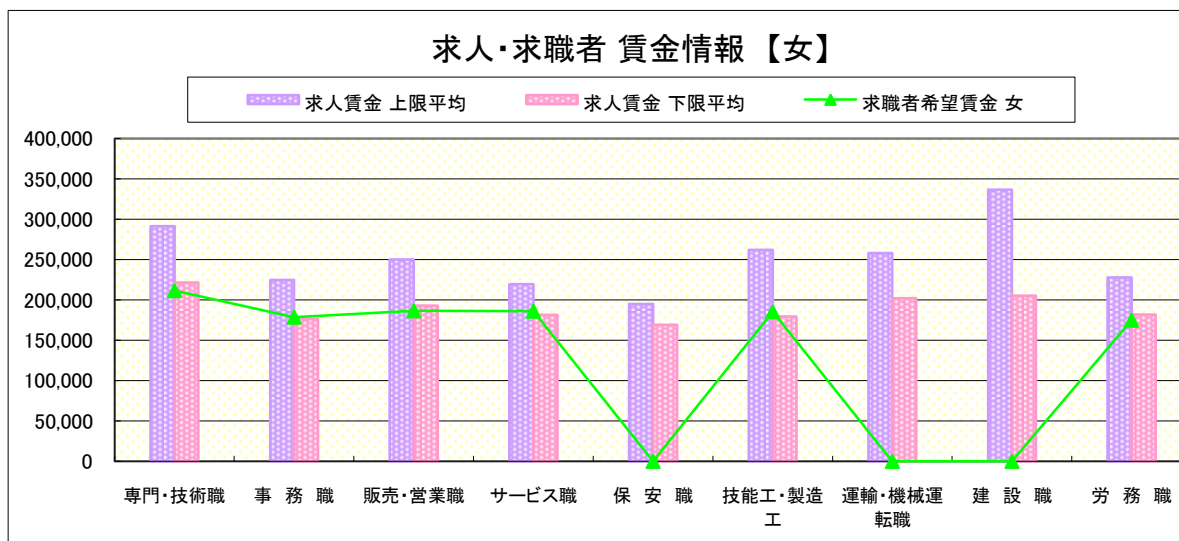
\* 求人賃金・求職者希望賃金は、ハローワークシステム(職業紹介)新規求人・新規求職から抽出。

\* 求人賃金については、男女不問である。

### 求人・求職者 賃金情報【男】



### 求人・求職者 賃金情報【女】



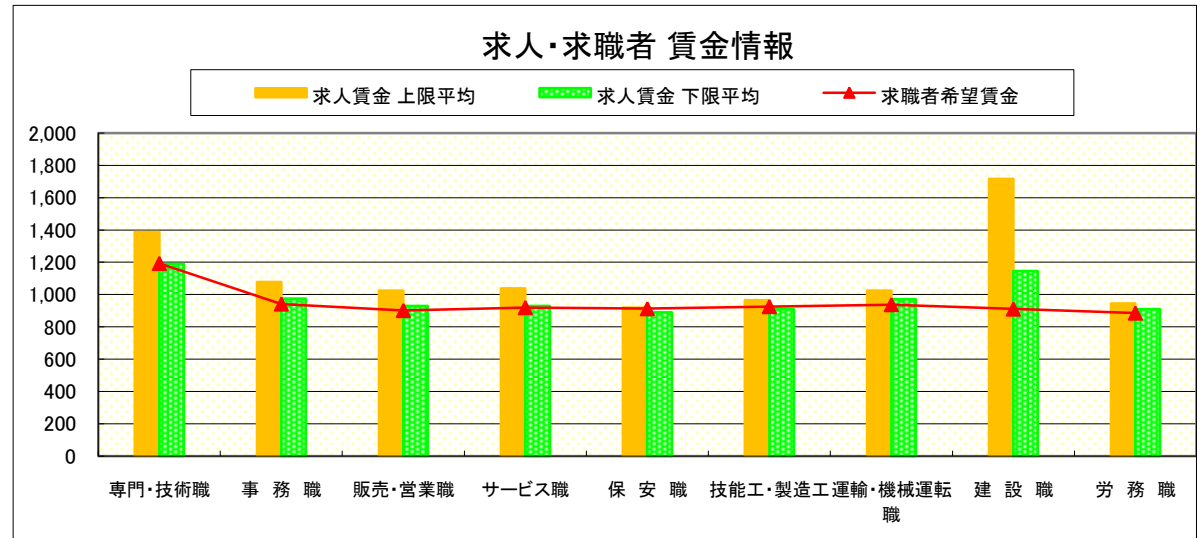
# 求人・求職者 賃金情報(パートタイム) 【3月】

宇 都 宮

## 求人賃金・求職者希望賃金情報(常用)

(単位:円)

		求人賃金		求職者希望賃金
		上限平均	下限平均	
職 業 別	専門・技術職	1,388	1,190	1,193
	事務職	1,078	975	942
	販売・営業職	1,025	930	902
	サービス職	1,038	929	920
	保安職	919	890	913
	技能工・製造工	964	909	926
	運輸・機械運転職	1,024	970	938
	建設職	1,716	1,145	911
	労務職	946	909	886
	合 計	1,111	999	960



\* 求人賃金・求職者希望賃金は、ハローワークシステム(職業紹介)新規求人・新規求職から抽出。

# 求人・求職者 賃金情報(フルタイム) 【3月】

那 須 烏 山

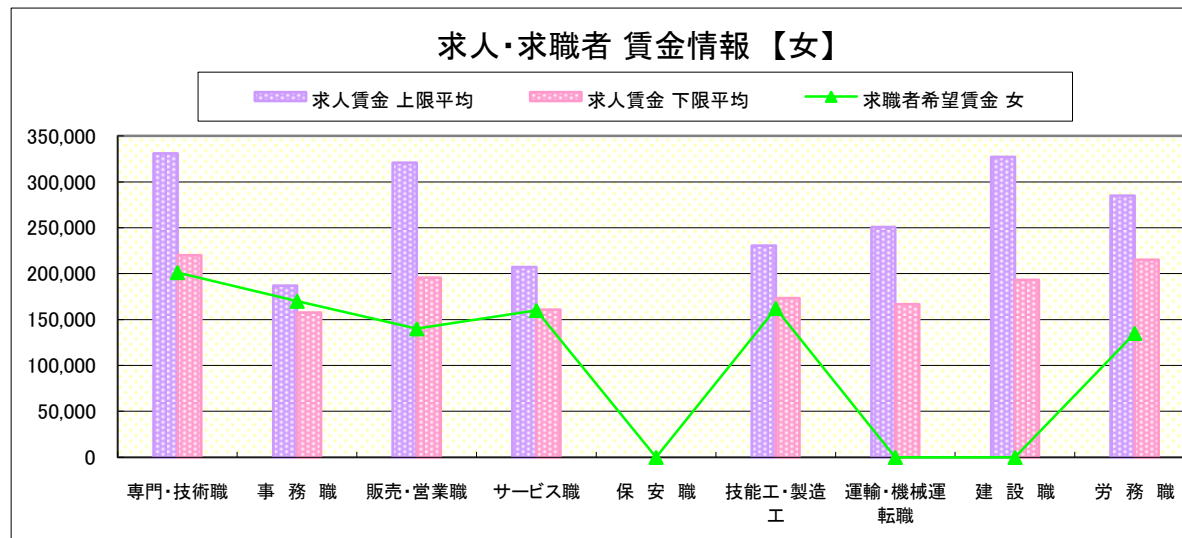
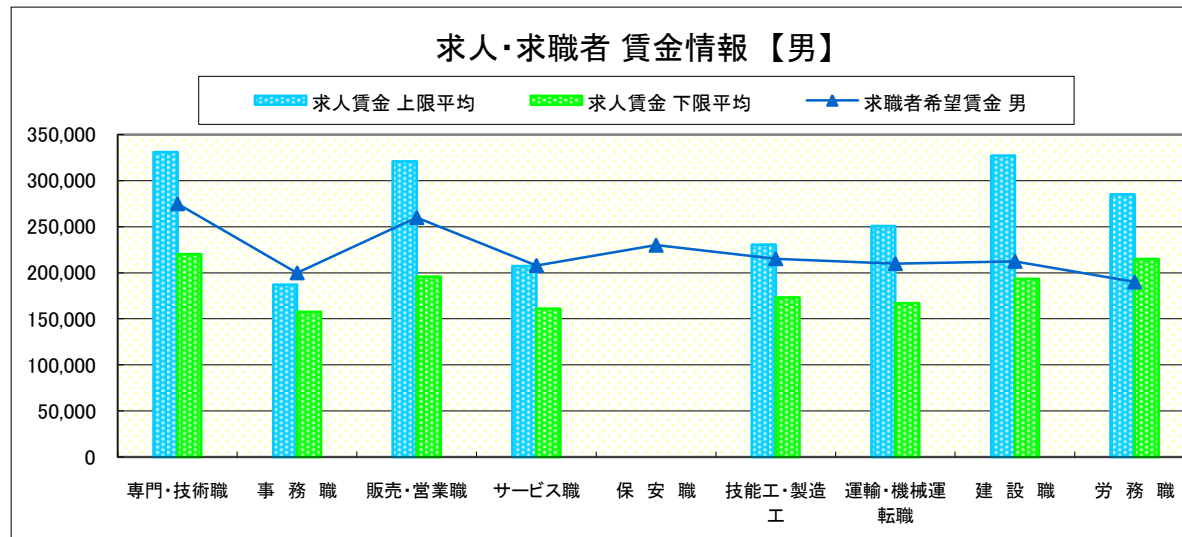
## 求人賃金・求職者希望賃金情報(常用)

(単位:円)

	求人賃金	求職者希望賃金			
		上限平均	下限平均	男	女
職 業 別	専門・技術職	330,950	219,966	275,000	201,250
	事務職	186,938	157,625	200,000	170,000
	販売・営業職	320,972	195,757	260,000	140,000
	サービス職	207,172	160,916	208,000	160,000
	保安職	-	-	230,000	-
	技能工・製造工	230,634	173,196	215,294	162,222
	運輸・機械運転職	250,868	166,805	210,000	-
	建設職	327,245	193,308	212,500	-
	労務職	285,000	215,000	190,000	135,000
	合計	273,771	188,276	213,542	171,351

\* 求人賃金・求職者希望賃金は、ハローワークシステム(職業紹介)新規求人・新規求職から抽出。

\* 求人賃金については、男女不問である。



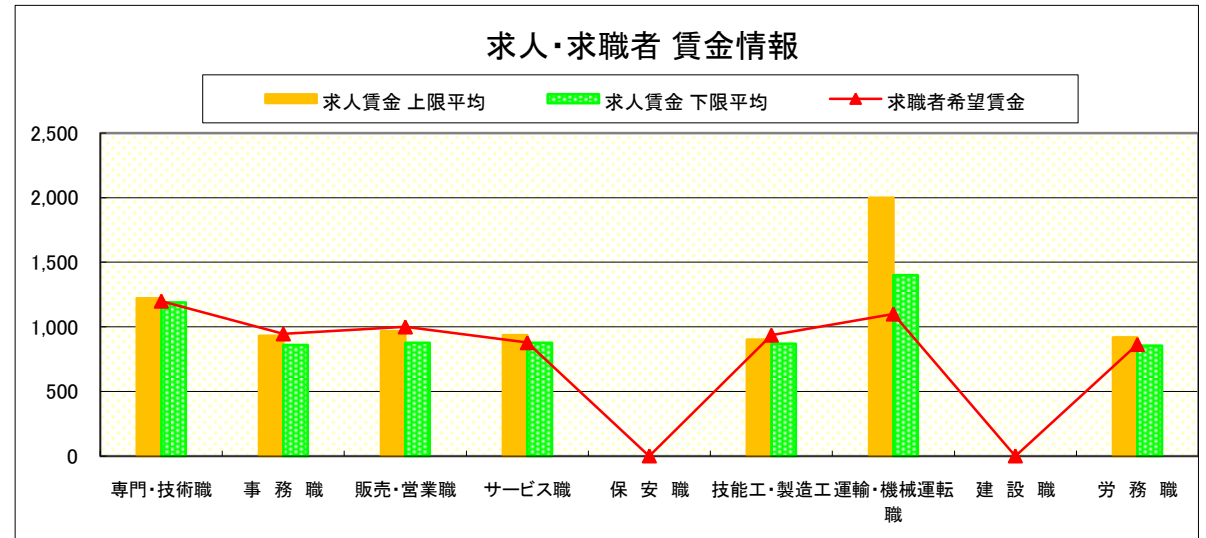
# 求人・求職者 賃金情報(パートタイム) 【3月】

那 須 烏 山

求人賃金・求職者希望賃金情報(常用)

(単位:円)

		求人賃金		求職者希望賃金
		上限平均	下限平均	
職 業 別	専門・技術職	1,221	1,190	1,200
	事務職	930	860	946
	販売・営業職	967	877	1,000
	サービス職	937	876	878
	保安職	-	-	-
	技能工・製造工	902	869	936
	運輸・機械運転職	2,000	1,400	1,100
	建設職	-	-	-
	労務職	918	854	864
	合計	1,024	948	916



\* 求人賃金・求職者希望賃金は、ハローワークシステム(職業紹介)新規求人・新規求職から抽出。

# 求人・求職者 賃金情報(フルタイム) 【3月】

鹿 沼

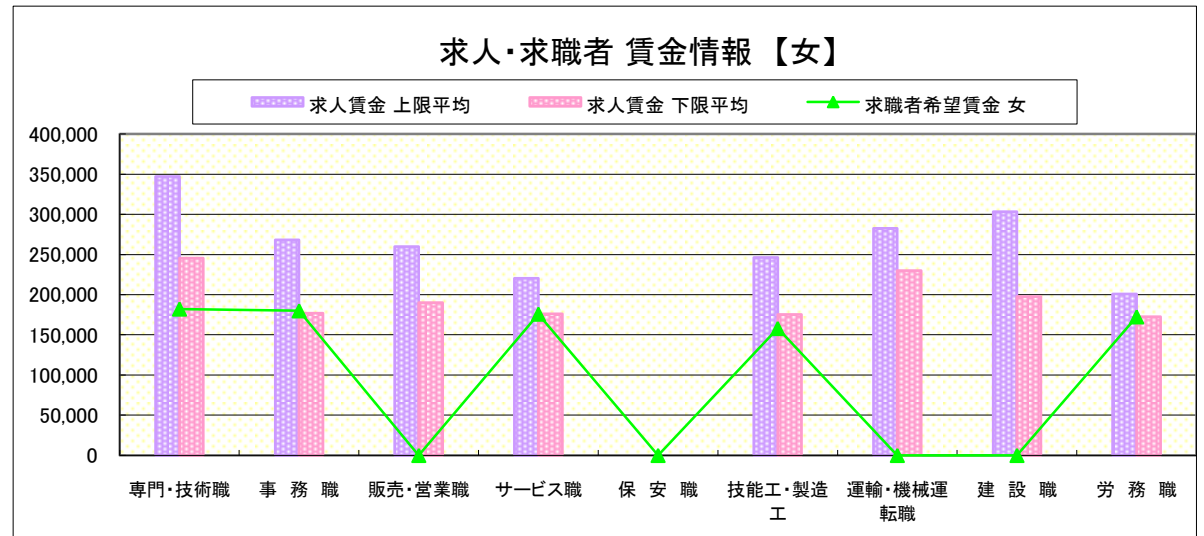
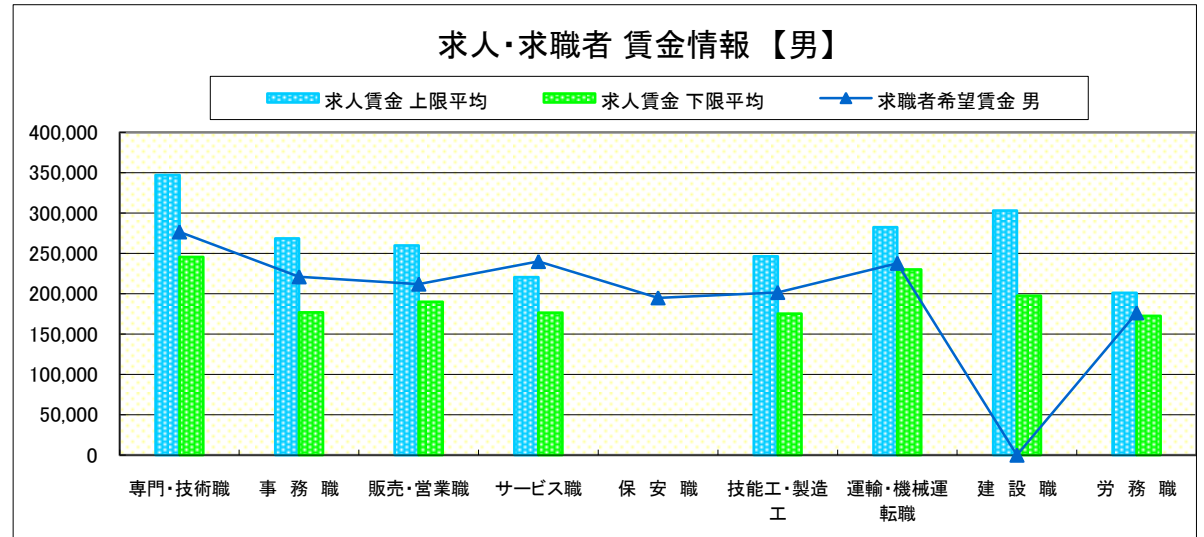
## 求人賃金・求職者希望賃金情報(常用)

(単位:円)

職業別		求人賃金		求職者希望賃金	
		上限平均	下限平均	男	女
職 業 別	専門・技術職	347,194	245,408	276,667	182,222
	事務職	268,375	176,967	221,000	180,000
	販売・営業職	259,987	190,030	212,000	-
	サービス職	220,522	176,273	240,000	175,833
	保安職	-	-	195,000	-
	技能工・製造工	246,431	175,362	201,667	158,000
	運輸・機械運転職	282,433	230,002	237,778	-
	建設職	303,179	197,647	-	-
	労務職	200,965	172,445	176,364	172,500
	合 計	266,650	193,897	215,481	174,595

\* 求人賃金・求職者希望賃金は、ハローワークシステム(職業紹介)新規求人・新規求職から抽出。

\* 求人賃金については、男女不問である。



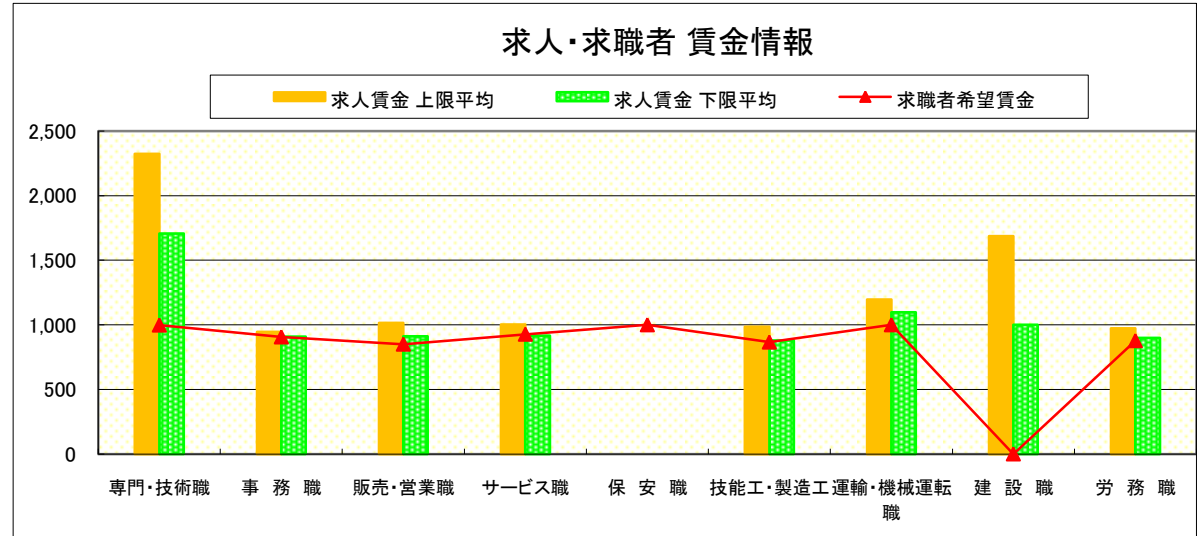
# 求人・求職者 賃金情報(パートタイム) 【3月】

鹿 沼

## 求人賃金・求職者希望賃金情報(常用)

(単位:円)

		求人賃金		求職者希望賃金
		上限平均	下限平均	
職 業 別	専門・技術職	2,324	1,708	998
	事務職	946	910	906
	販売・営業職	1,016	912	850
	サービス職	1,004	917	927
	保安職	-	-	1,000
	技能工・製造工	986	878	866
	運輸・機械運転職	1,196	1,097	1,000
	建設職	1,688	1,000	-
	労務職	974	898	877
	合計	1,194	1,028	911



\* 求人賃金・求職者希望賃金は、ハローワークシステム(職業紹介)新規求人・新規求職から抽出。



# 求人・求職者 賃金情報(フルタイム) 【3月】

栃 木

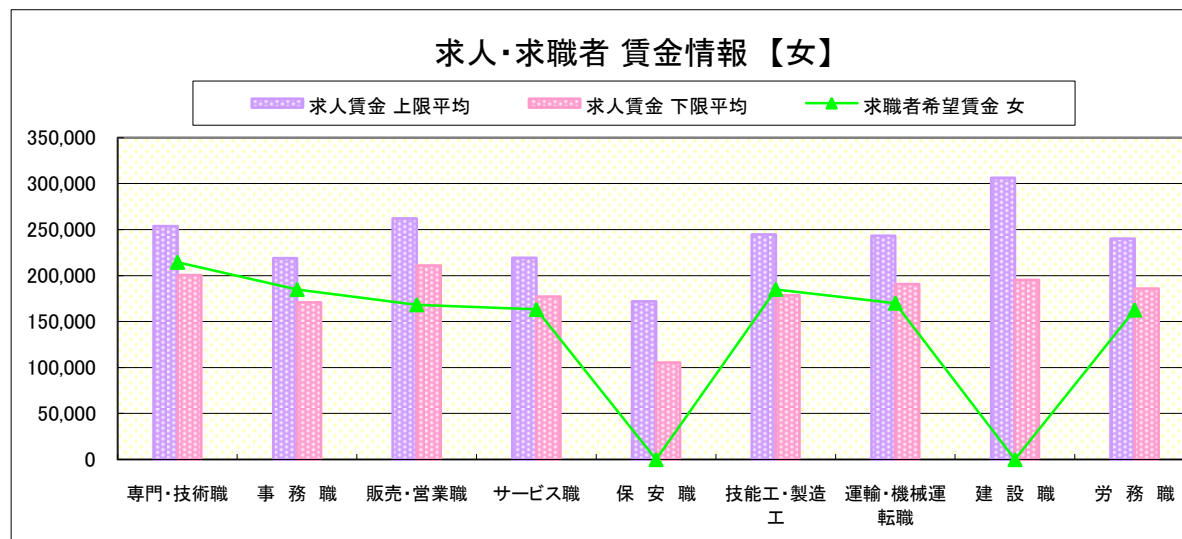
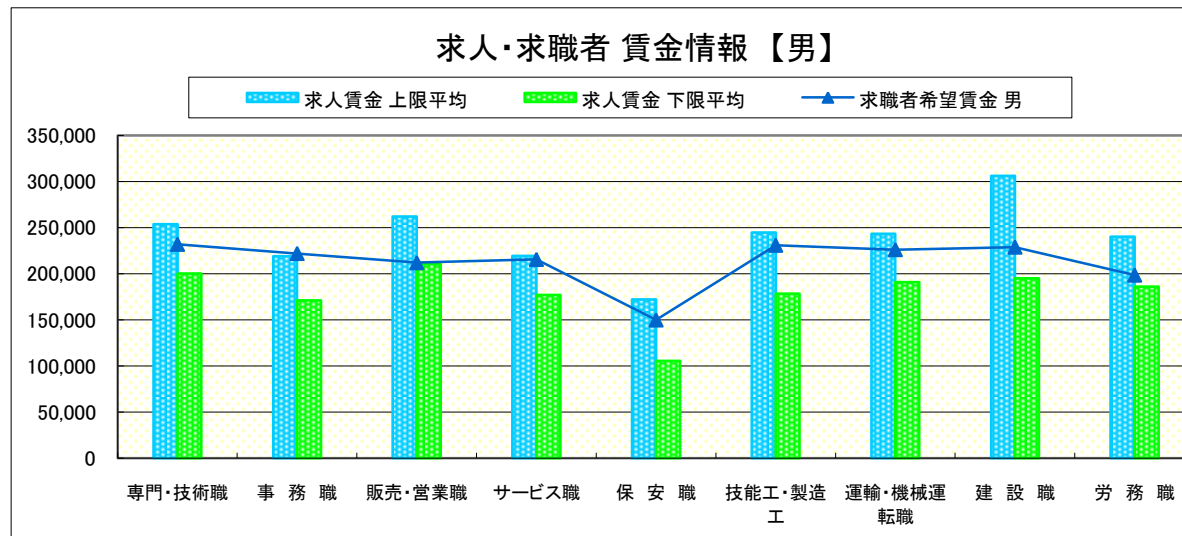
## 求人賃金・求職者希望賃金情報(常用)

(単位:円)

	求人賃金	求職者希望賃金			
		上限平均	下限平均	男	女
職 業 別	専門・技術職	253,780	200,364	231,923	214,444
	事務職	219,055	171,049	222,000	184,912
	販売・営業職	262,164	210,779	212,000	168,333
	サービス職	219,191	177,054	215,556	163,125
	保安職	172,000	105,500	150,000	-
	技能工・製造工	244,734	178,523	230,909	185,000
	運輸・機械運転職	243,234	190,839	226,154	170,000
	建設職	306,188	195,147	228,889	-
	労務職	240,324	185,908	198,571	162,500
	合計	245,116	187,733	228,178	185,337

\* 求人賃金・求職者希望賃金は、ハローワークシステム(職業紹介)新規求人・新規求職から抽出。

\* 求人賃金については、男女不問である。



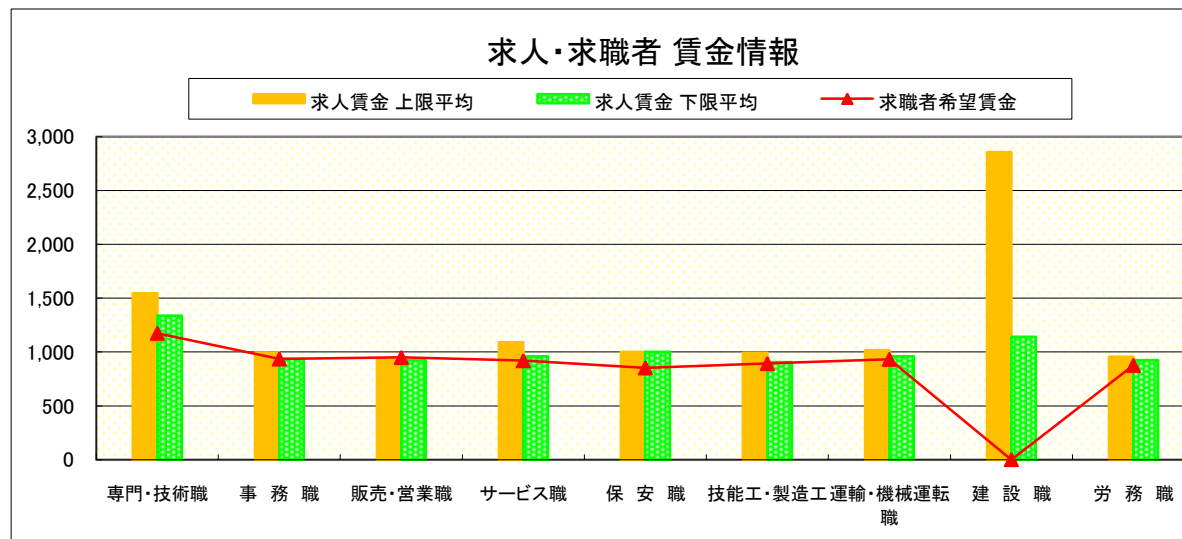
# 求人・求職者 賃金情報(パートタイム) 【3月】

栃 木

## 求人賃金・求職者希望賃金情報(常用)

(単位:円)

職業別	求人賃金	求人賃金		求職者希望賃金
		上限平均	下限平均	
職 業 別	専門・技術職	1,546	1,336	1,175
	事務職	994	936	936
	販売・営業職	926	924	950
	サービス職	1,091	959	920
	保安職	1,000	1,000	853
	技能工・製造工	993	905	894
	運輸・機械運転職	1,017	959	933
	建設職	2,857	1,142	-
	労務職	958	924	877
	合計	1,124	1,010	930



\* 求人賃金・求職者希望賃金は、ハローワークシステム(職業紹介)新規求人・新規求職から抽出。

# 求人・求職者 賃金情報(フルタイム) 【3月】

佐 野

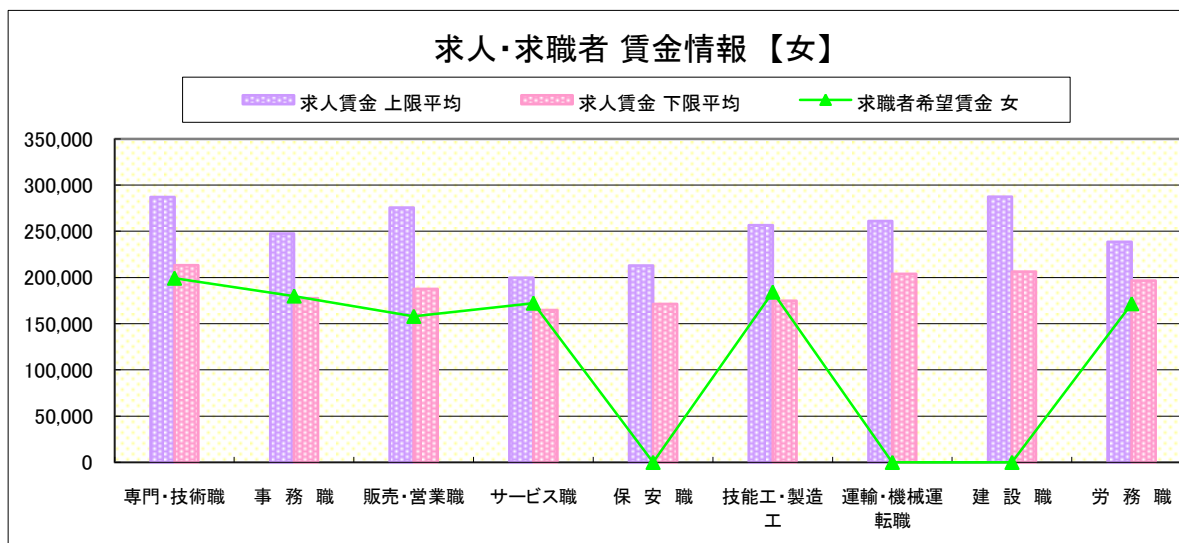
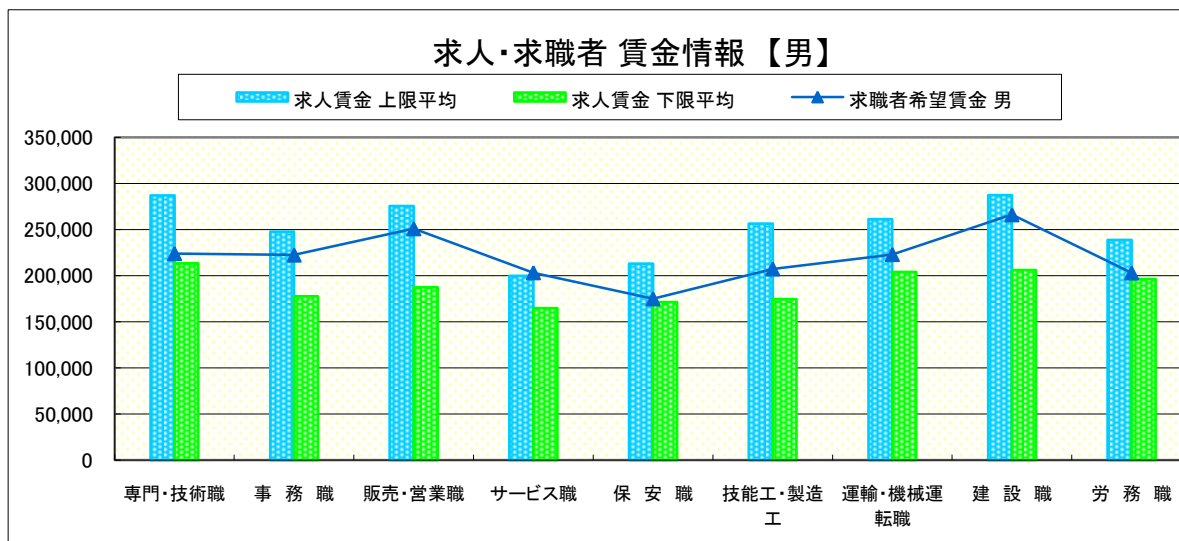
## 求人賃金・求職者希望賃金情報(常用)

(単位:円)

		求人賃金		求職者希望賃金	
		上限平均	下限平均	男	女
職 業 別	専門・技術職	287,020	213,338	224,118	199,286
	事務職	247,743	177,553	222,500	180,000
	販売・営業職	275,602	187,480	251,111	158,000
	サービス職	199,900	164,693	203,333	172,308
	保安職	212,988	171,363	175,000	-
	技能工・製造工	256,430	174,714	207,500	184,211
	運輸・機械運転職	261,229	204,003	223,125	-
	建設職	287,446	206,267	266,250	-
	労務職	238,686	196,521	203,143	171,667
合 計		258,997	190,441	215,256	180,748

\* 求人賃金・求職者希望賃金は、ハローワークシステム(職業紹介)新規求人・新規求職から抽出。

\* 求人賃金については、男女不問である。



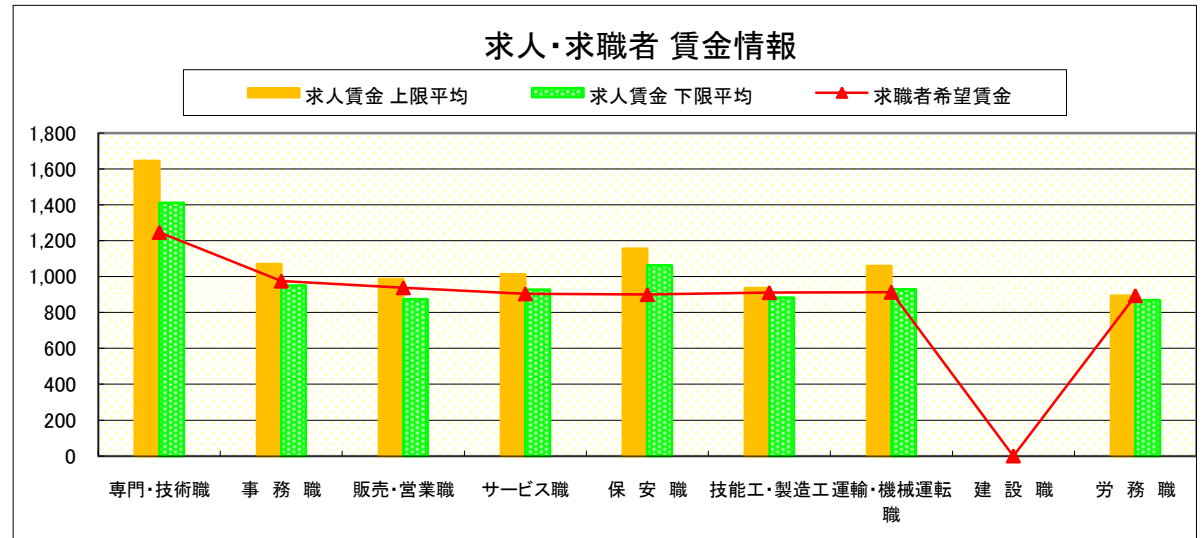
# 求人・求職者 賃金情報(パートタイム) 【3月】

佐 野

## 求人賃金・求職者希望賃金情報(常用)

(単位:円)

		求人賃金		求職者希望賃金
		上限平均	下限平均	
職 業 別	専門・技術職	1,644	1,411	1,247
	事務職	1,071	950	975
	販売・営業職	987	873	938
	サービス職	1,013	927	904
	保安職	1,156	1,063	900
	技能工・製造工	937	882	911
	運輸・機械運転職	1,060	929	913
	建設職	-	-	-
	労務職	893	869	894
	合計	1,066	969	948



\* 求人賃金・求職者希望賃金は、ハローワークシステム(職業紹介)新規求人・新規求職から抽出。

# 求人・求職者 賃金情報(フルタイム) 【3月】

足 利

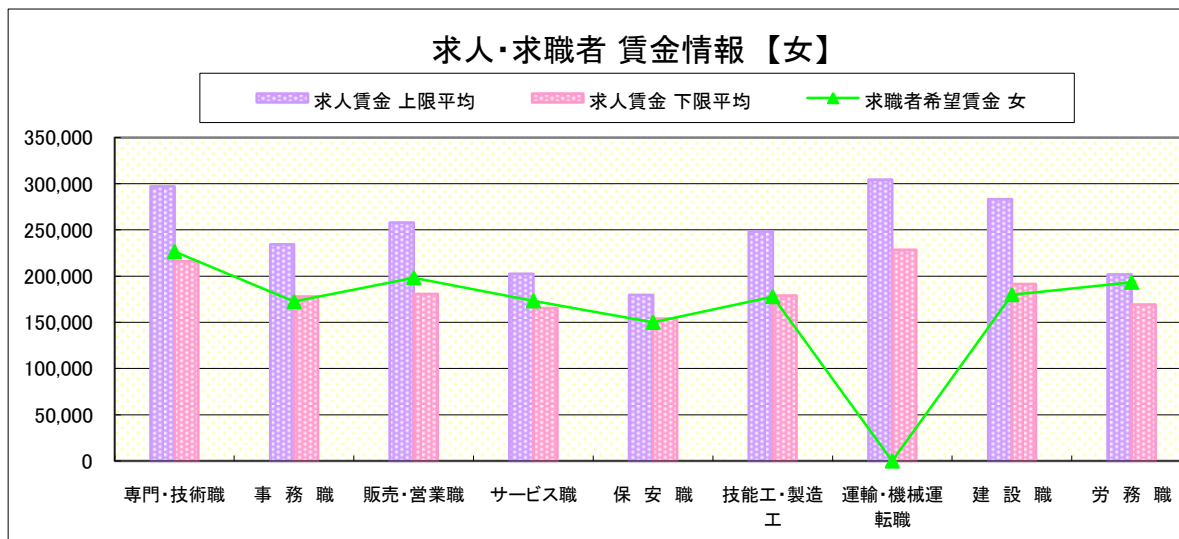
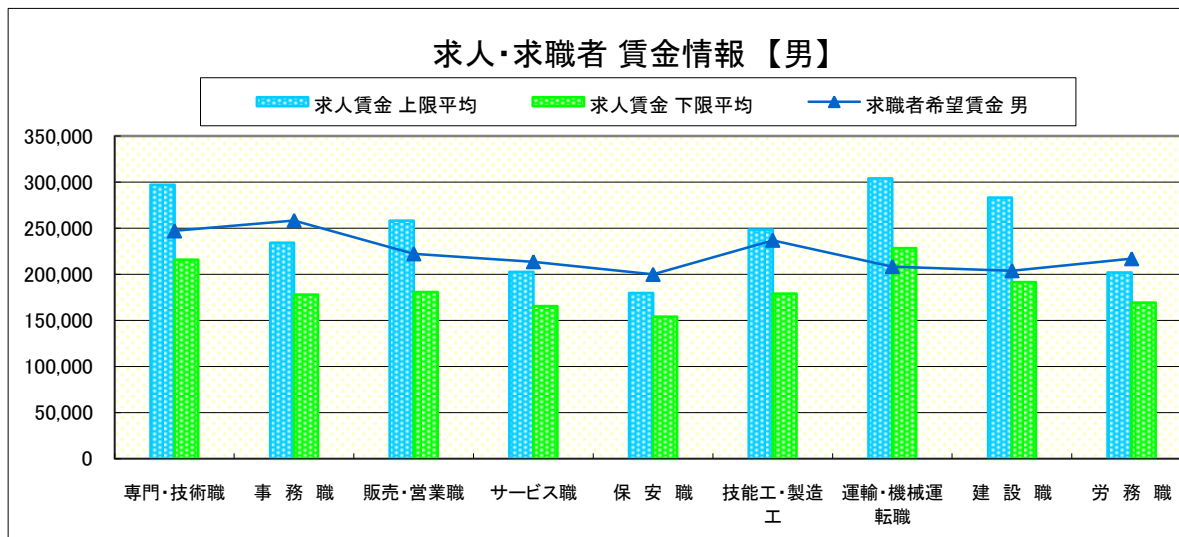
## 求人賃金・求職者希望賃金情報(常用)

(単位:円)

	求人賃金	求職者希望賃金			
		上限平均	下限平均	男	女
職 業 別	専門・技術職	297,058	215,907	247,143	226,552
	事務職	234,263	177,878	258,421	172,500
	販売・営業職	258,131	180,738	222,308	198,333
	サービス職	202,513	165,439	213,750	173,333
	保安職	179,725	154,158	200,000	150,000
	技能工・製造工	248,424	179,050	237,018	177,857
	運輸・機械運転職	304,242	228,482	208,421	-
	建設職	283,419	191,414	204,000	180,000
	労務職	201,962	169,186	217,000	193,333
	合計	252,348	188,319	230,904	187,132

\* 求人賃金・求職者希望賃金は、ハローワークシステム(職業紹介)新規求人・新規求職から抽出。

\* 求人賃金については、男女不問である。



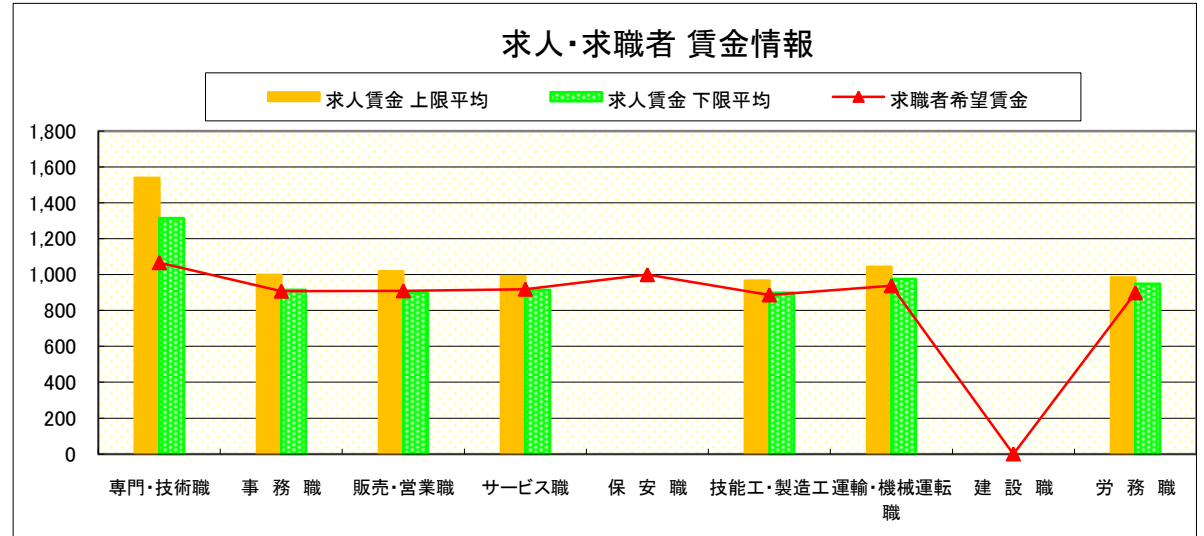
# 求人・求職者 賃金情報(パートタイム) 【3月】

足 利

## 求人賃金・求職者希望賃金情報(常用)

(単位:円)

		求人賃金		求職者希望賃金
		上限平均	下限平均	
職 業 別	専門・技術職	1,540	1,315	1,067
	事務職	998	914	908
	販売・営業職	1,018	898	910
	サービス職	992	914	919
	保安職	-	-	1,000
	技能工・製造工	967	898	887
	運輸・機械運転職	1,043	975	938
	建設職	-	-	-
	労務職	985	949	899
	合計	1,124	1,015	927



\* 求人賃金・求職者希望賃金は、ハローワークシステム(職業紹介)新規求人・新規求職から抽出。

# 求人・求職者 賃金情報(フルタイム) 【3月】

真 岡

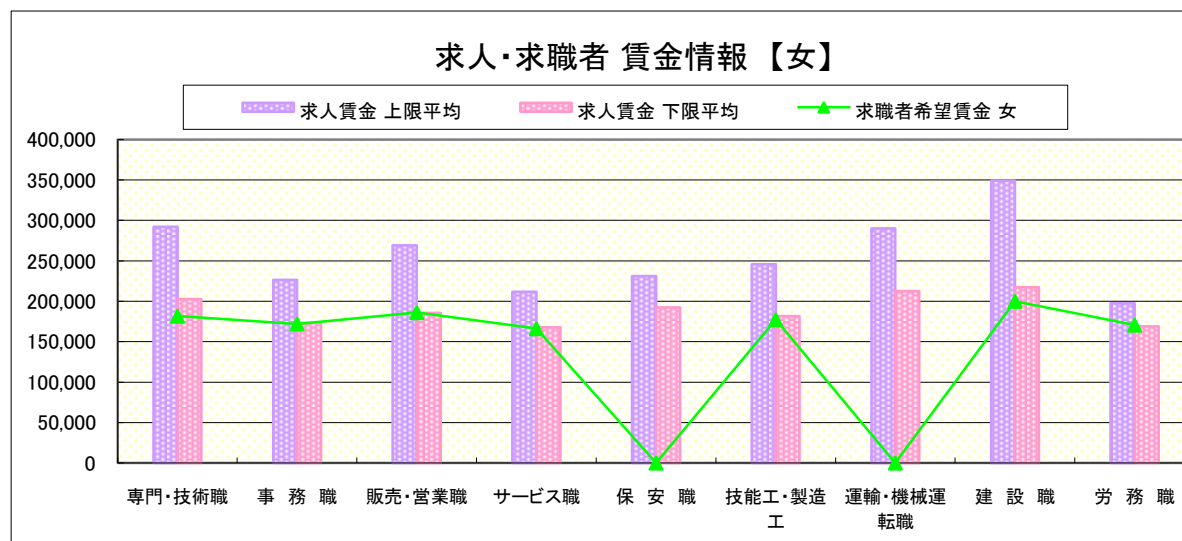
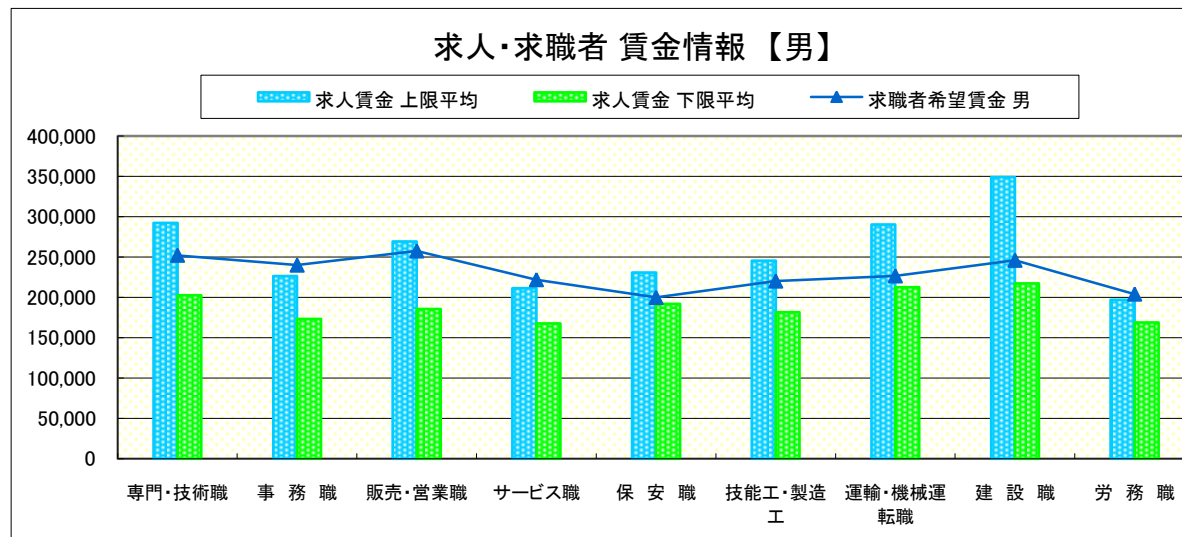
## 求人賃金・求職者希望賃金情報(常用)

(単位:円)

職 業 別		求人賃金		求職者希望賃金	
		上限平均	下限平均	男	女
職 業 別	専門・技術職	292,168	202,580	252,222	181,600
	事 務 職	226,343	173,312	240,000	171,923
	販売・営業職	269,229	185,543	257,500	186,000
	サービス職	211,590	167,662	222,000	166,154
	保 安 職	230,983	192,117	200,000	-
	技能工・製造工	245,601	181,441	220,294	177,333
	運輸・機械運転職	290,187	212,502	226,667	-
	建 設 職	349,224	217,165	246,000	200,000
	労 務 職	197,267	168,738	204,167	170,588
	合 計	261,935	189,595	221,386	176,329

\* 求人賃金・求職者希望賃金は、ハローワークシステム(職業紹介)新規求人・新規求職から抽出。

\* 求人賃金については、男女不問である。



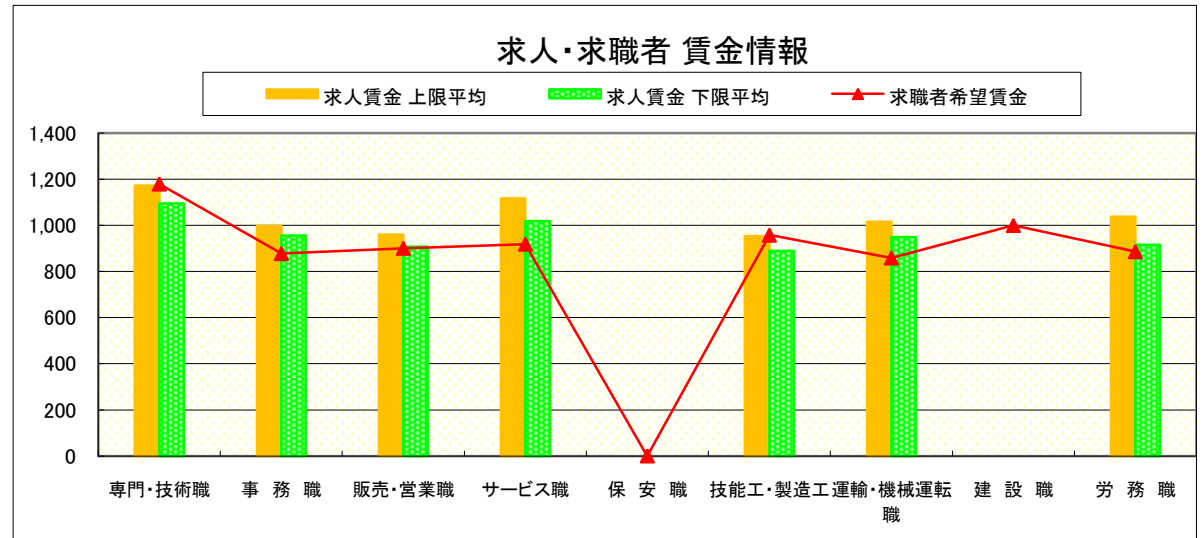
# 求人・求職者 賃金情報(パートタイム) 【3月】

真 岡

## 求人賃金・求職者希望賃金情報(常用)

(単位:円)

職業別		求人賃金		求職者希望賃金
		上限平均	下限平均	
職 業 別	専門・技術職	1,173	1,095	1,180
	事務職	997	956	878
	販売・営業職	960	907	901
	サービス職	1,117	1,018	919
	保安職	-	-	-
	技能工・製造工	953	889	958
	運輸・機械運転職	1,015	949	859
	建設職	-	-	1,000
	労務職	1,038	916	886
	合計	1,072	985	919



\* 求人賃金・求職者希望賃金は、ハローワークシステム(職業紹介)新規求人・新規求職から抽出。



# 求人・求職者 賃金情報(フルタイム) 【3月】

矢板

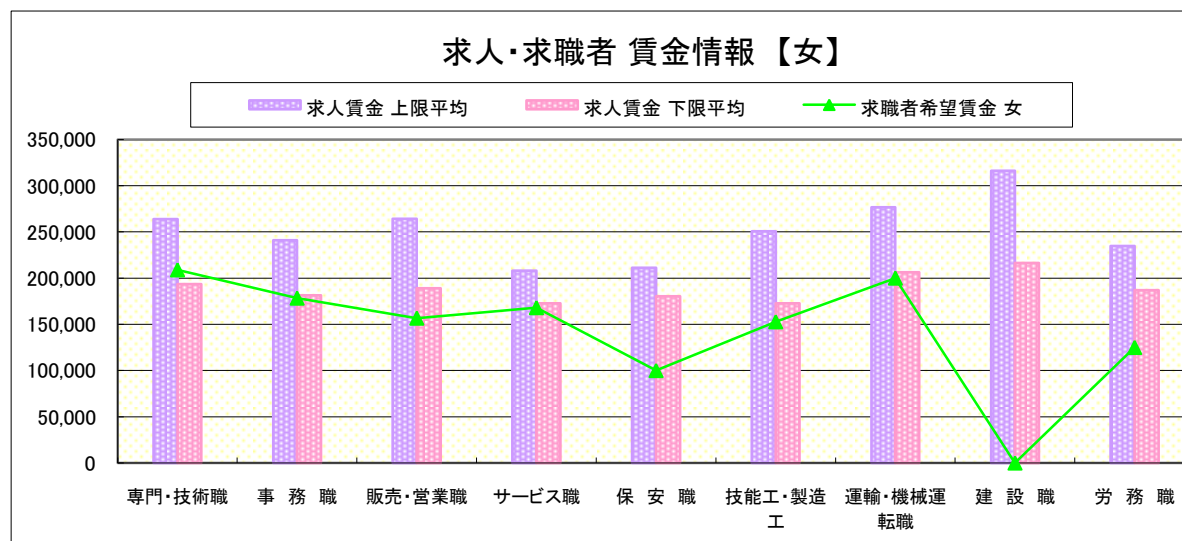
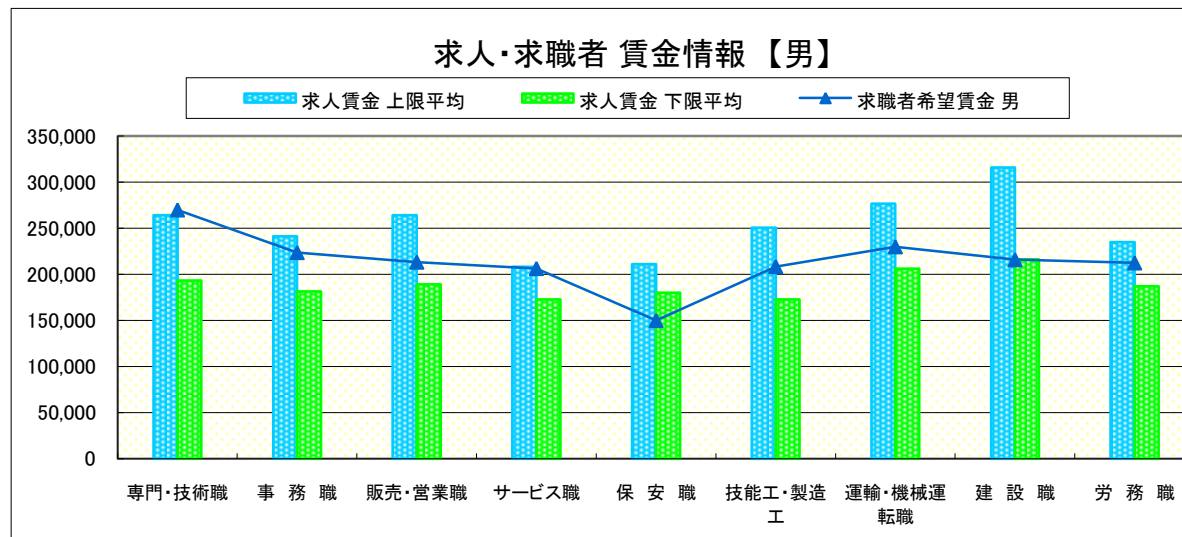
## 求人賃金・求職者希望賃金情報(常用)

(単位:円)

	求人賃金	求職者希望賃金			
		上限平均	下限平均	男	女
職業別	専門・技術職	263,989	193,390	270,000	208,889
	事務職	241,119	181,416	223,750	178,333
	販売・営業職	264,327	188,996	213,333	156,667
	サービス職	208,176	172,858	206,429	168,000
	保安職	211,040	180,240	150,000	100,000
	技能工・製造工	250,608	172,854	208,519	152,727
	運輸・機械運転職	276,663	206,211	230,000	200,000
	建設職	316,059	216,321	216,000	-
	労務職	234,912	186,919	212,500	125,000
	合計	252,009	186,609	220,800	171,892

\* 求人賃金・求職者希望賃金は、ハローワークシステム(職業紹介)新規求人・新規求職から抽出。

\* 求人賃金については、男女不問である。



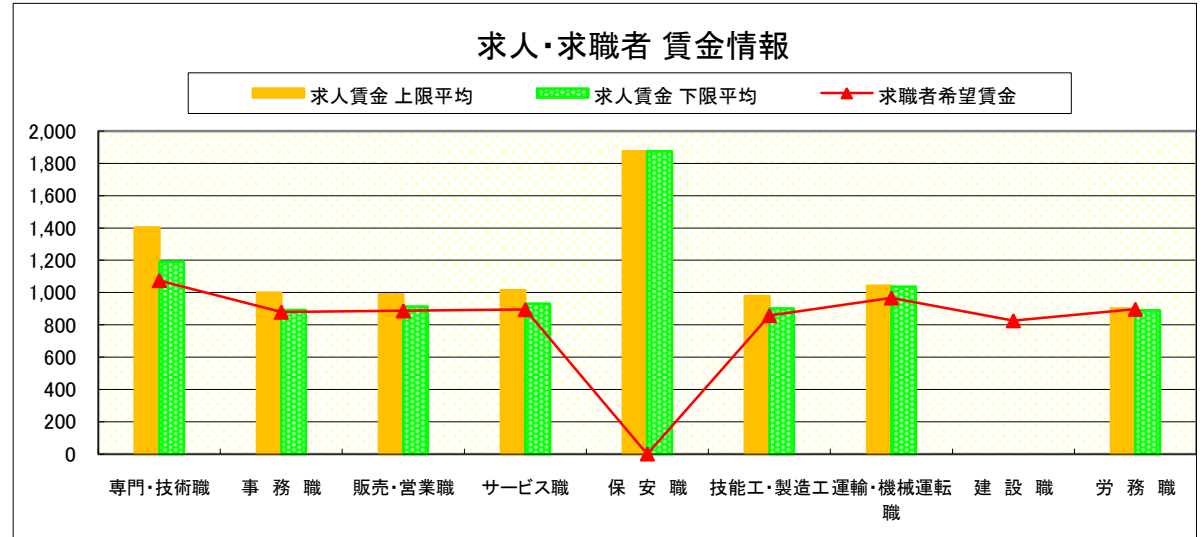
# 求人・求職者 賃金情報(パートタイム) 【3月】

矢板

## 求人賃金・求職者希望賃金情報(常用)

(単位:円)

職業別		求人賃金		求職者希望賃金
		上限平均	下限平均	
職業別	専門・技術職	1,403	1,191	1,075
	事務職	999	891	879
	販売・営業職	988	914	887
	サービス職	1,014	931	895
	保安職	1,875	1,875	-
	技能工・製造工	979	902	858
	運輸・機械運転職	1,043	1,037	967
	建設職	-	-	826
	労務職	901	889	897
	合計	1,085	987	897



\* 求人賃金・求職者希望賃金は、ハローワークシステム(職業紹介)新規求人・新規求職から抽出。

# 求人・求職者 賃金情報(フルタイム) 【3月】

大田原

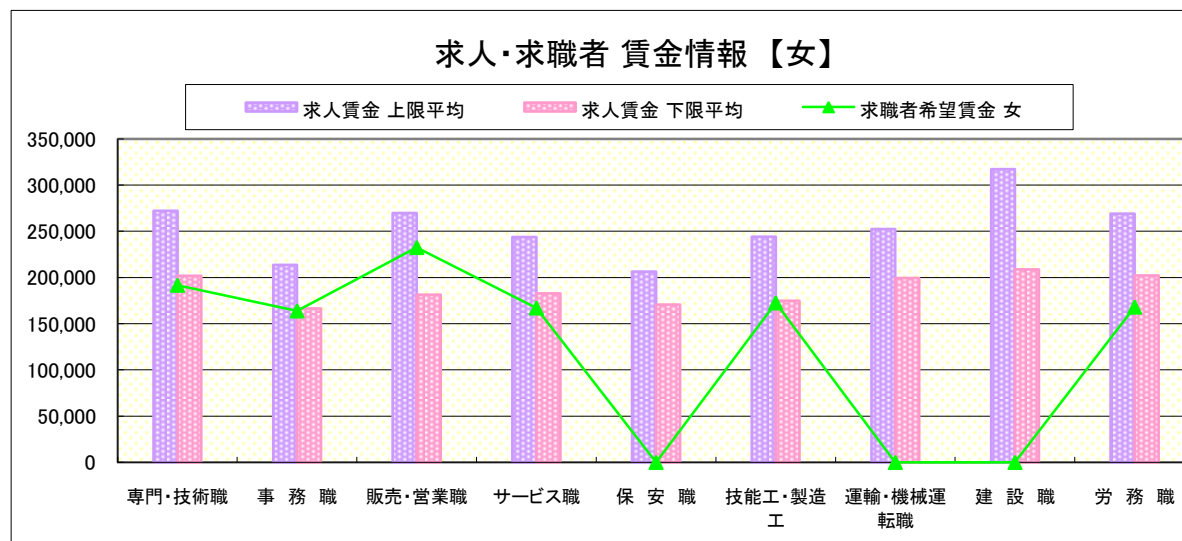
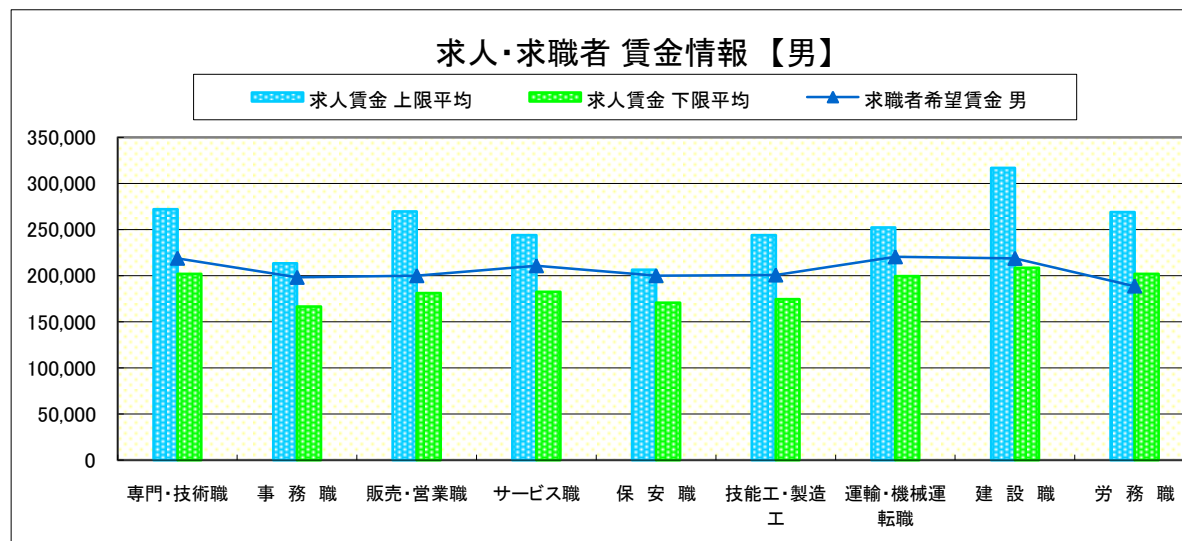
## 求人賃金・求職者希望賃金情報(常用)

(単位:円)

職業別		求人賃金		求職者希望賃金	
		上限平均	下限平均	男	女
職業別	専門・技術職	272,113	201,927	218,889	191,667
	事務職	213,458	166,423	198,182	163,878
	販売・営業職	269,687	181,273	200,000	232,500
	サービス職	243,891	182,633	210,769	167,037
	保安職	206,400	170,800	200,000	-
	技能工・製造工	244,034	174,675	200,698	172,581
	運輸・機械運転職	252,375	199,511	220,500	-
	建設職	317,109	208,691	218,750	-
	労務職	269,090	202,028	188,750	168,000
	合計	256,521	188,888	206,453	174,405

\* 求人賃金・求職者希望賃金は、ハローワークシステム(職業紹介)新規求人・新規求職から抽出。

\* 求人賃金については、男女不問である。



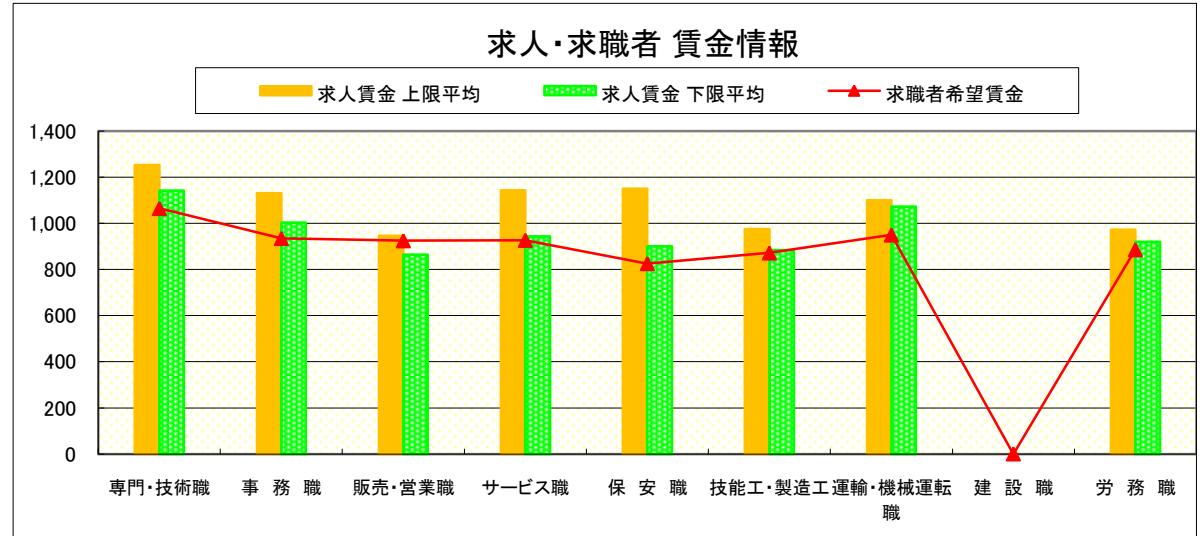
# 求人・求職者 賃金情報(パートタイム) 【3月】

大田原

## 求人賃金・求職者希望賃金情報(常用)

(単位:円)

職業別		求人賃金		求職者希望賃金
		上限平均	下限平均	
職業別	専門・技術職	1,253	1,142	1,065
	事務職	1,131	1,003	935
	販売・営業職	946	864	925
	サービス職	1,143	944	927
	保安職	1,150	900	826
	技能工・製造工	975	884	872
	運輸・機械運転職	1,100	1,072	950
	建設職	-	-	-
	労務職	973	920	886
	合計	1,114	984	929



\* 求人賃金・求職者希望賃金は、ハローワークシステム(職業紹介)新規求人・新規求職から抽出。

# 求人・求職者 賃金情報(フルタイム) 【3月】

小 山

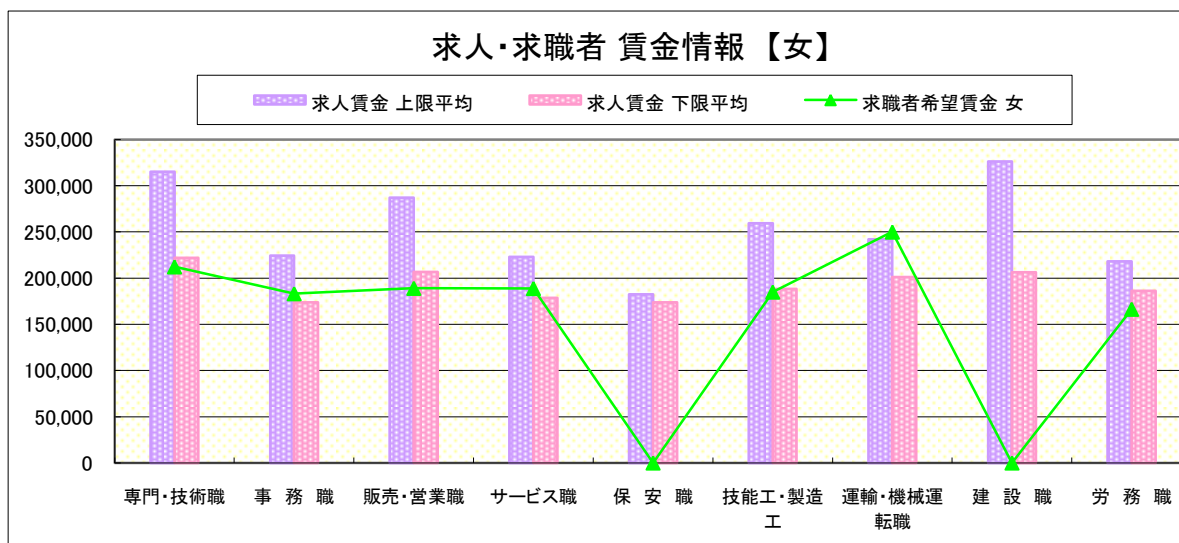
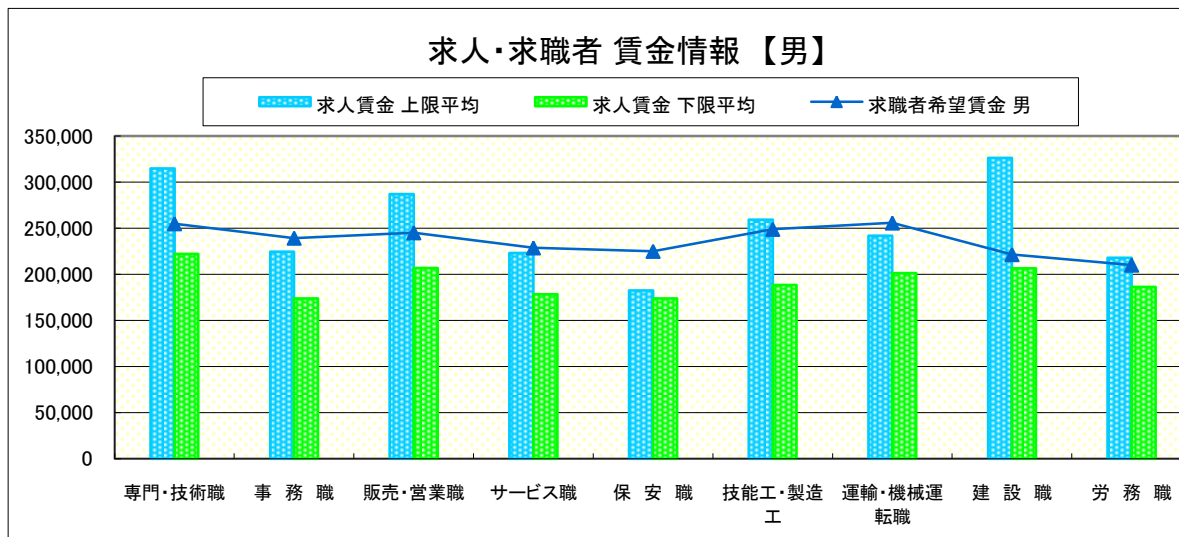
## 求人賃金・求職者希望賃金情報(常用)

(単位:円)

		求人賃金		求職者希望賃金	
		上限平均	下限平均	男	女
職 業 別	専門・技術職	314,995	222,001	255,000	212,308
	事務職	224,437	173,708	239,318	183,238
	販売・営業職	287,206	206,839	245,185	189,091
	サービス職	223,098	178,523	228,750	188,889
	保安職	182,481	173,804	225,000	-
	技能工・製造工	259,291	188,278	248,952	185,000
	運輸・機械運転職	241,901	201,214	255,814	250,000
	建設職	326,182	206,334	221,429	-
	労務職	218,109	186,320	210,000	166,429
	合計	267,331	197,822	243,557	188,406

\* 求人賃金・求職者希望賃金は、ハローワークシステム(職業紹介)新規求人・新規求職から抽出。

\* 求人賃金については、男女不問である。



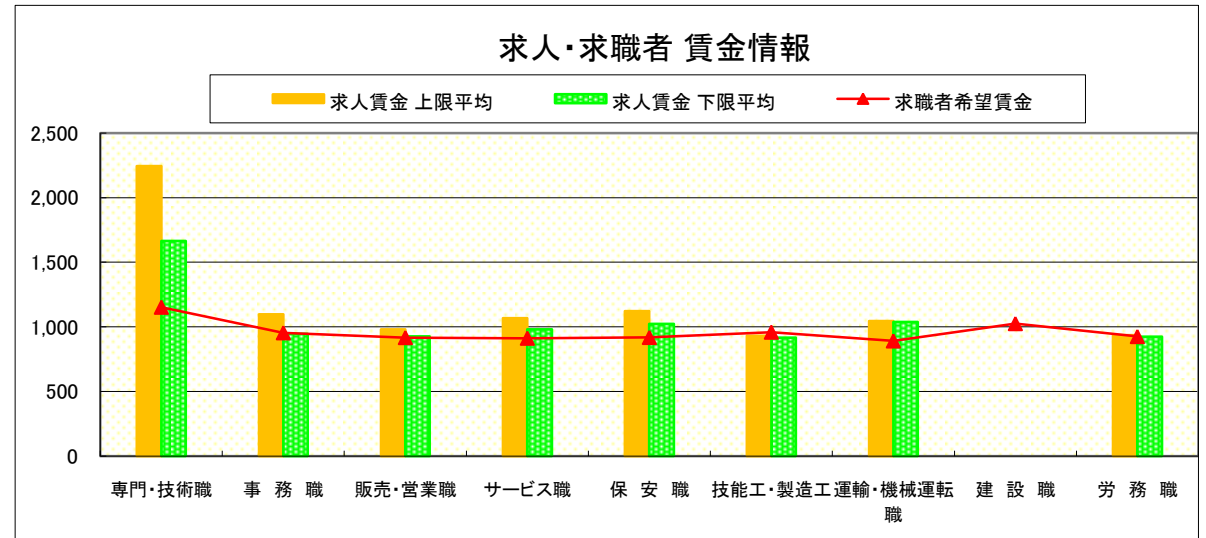
# 求人・求職者 賃金情報(パートタイム) 【3月】

小 山

## 求人賃金・求職者希望賃金情報(常用)

(単位:円)

		求人賃金		求職者希望賃金
		上限平均	下限平均	
職 業 別	専門・技術職	2,245	1,665	1,152
	事務職	1,098	945	954
	販売・営業職	980	927	917
	サービス職	1,067	981	912
	保安職	1,122	1,023	918
	技能工・製造工	931	916	959
	運輸・機械運転職	1,045	1,037	891
	建設職	-	-	1,025
	労務職	936	924	925
	合計	1,502	1,230	960



\* 求人賃金・求職者希望賃金は、ハローワークシステム  
(職業紹介)新規求人・新規求職から抽出。

# 求人・求職者 賃金情報(フルタイム) 【3月】

日 光

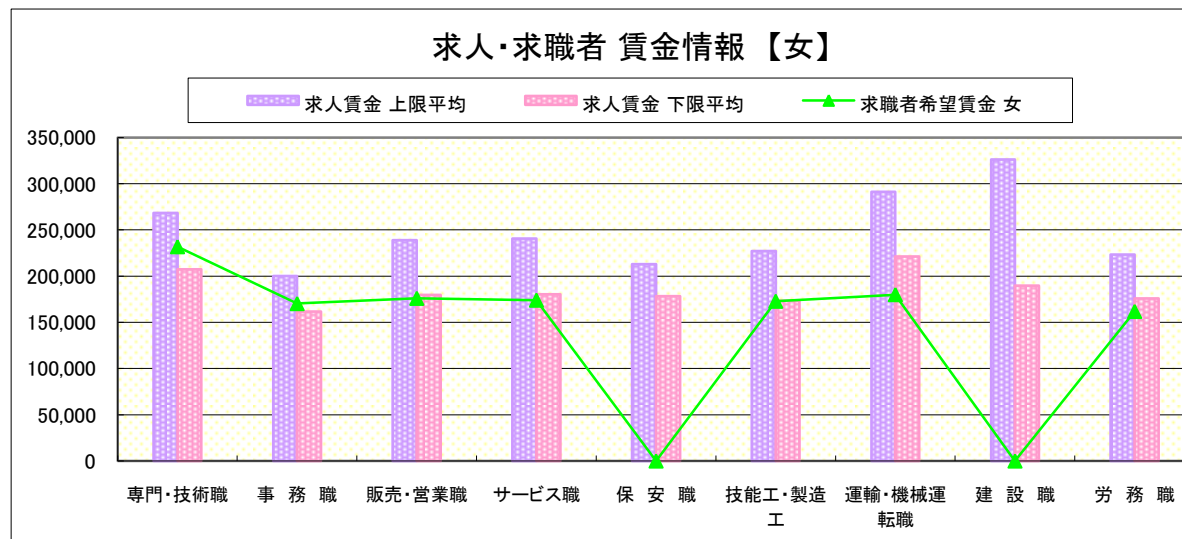
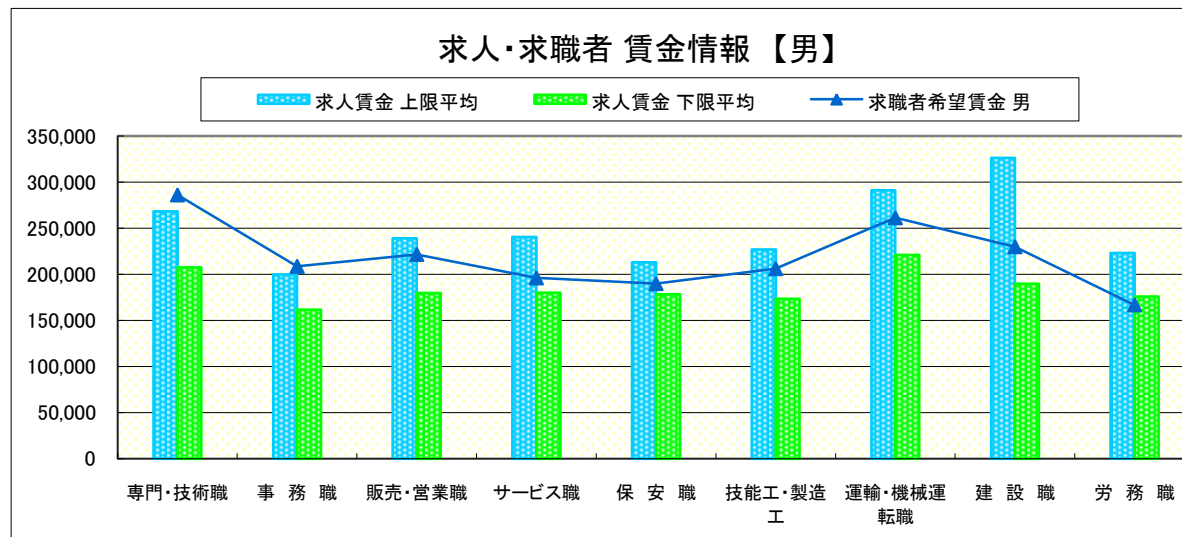
## 求人賃金・求職者希望賃金情報(常用)

(単位:円)

	求人賃金	求職者希望賃金			
		上限平均	下限平均	男	女
職 業 別	専門・技術職	268,383	207,516	286,250	231,818
	事務職	199,953	161,803	208,750	170,313
	販売・営業職	239,008	179,752	221,667	176,000
	サービス職	240,654	180,274	196,154	174,000
	保安職	213,050	178,250	190,000	-
	技能工・製造工	227,148	173,491	206,207	172,857
	運輸・機械運転職	291,286	221,195	261,429	180,000
	建設職	326,230	189,820	230,000	-
	労務職	223,197	175,991	166,875	161,818
	合計	249,338	187,401	213,750	178,272

\* 求人賃金・求職者希望賃金は、ハローワークシステム(職業紹介)新規求人・新規求職から抽出。

\* 求人賃金については、男女不問である。



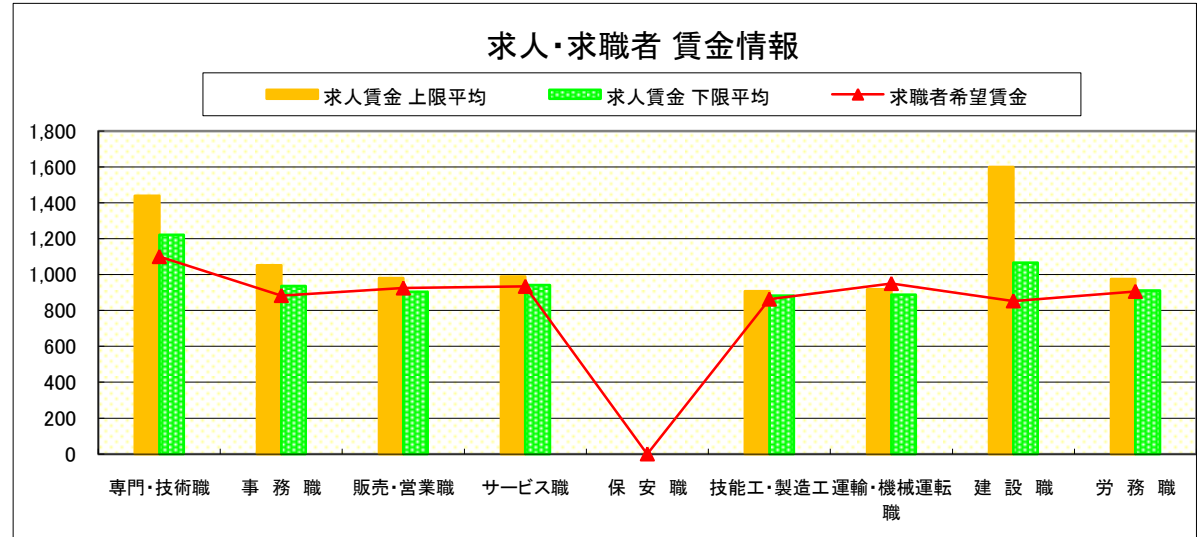
# 求人・求職者 賃金情報(パートタイム) 【3月】

日 光

## 求人賃金・求職者希望賃金情報(常用)

(単位:円)

		求人賃金		求職者希望賃金
		上限平均	下限平均	
職 業 別	専門・技術職	1,440	1,222	1,100
	事務職	1,053	937	883
	販売・営業職	981	905	925
	サービス職	990	942	934
	保安職	-	-	-
	技能工・製造工	907	883	863
	運輸・機械運転職	918	888	950
	建設職	1,600	1,066	853
	労務職	975	912	906
	合計	1,060	969	910



\* 求人賃金・求職者希望賃金は、ハローワークシステム(職業紹介)新規求人・新規求職から抽出。



# 求人・求職者 賃金情報(フルタイム) 【3月】

黒 磯

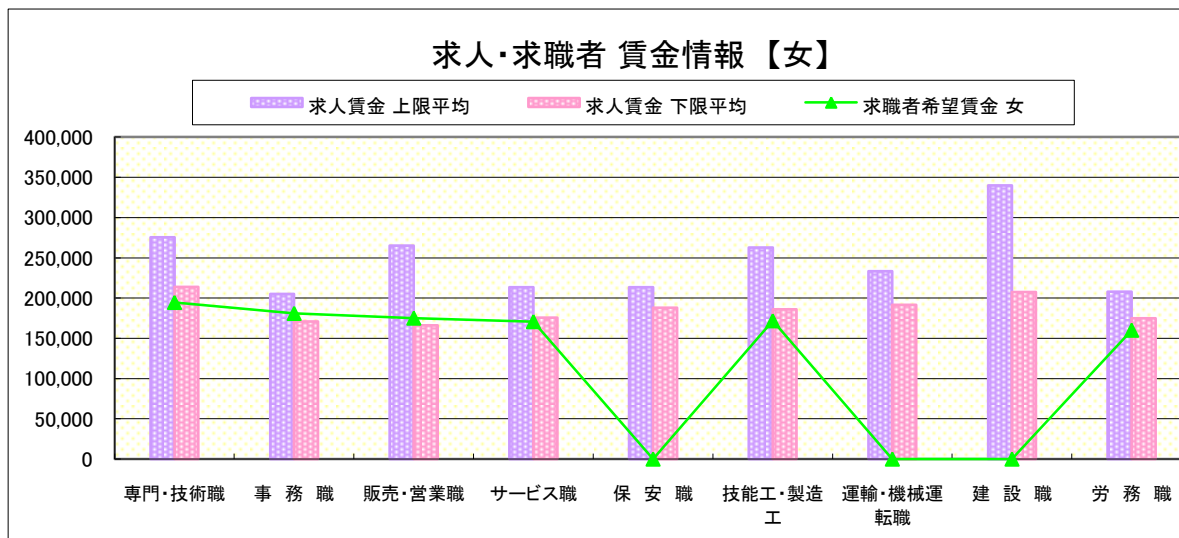
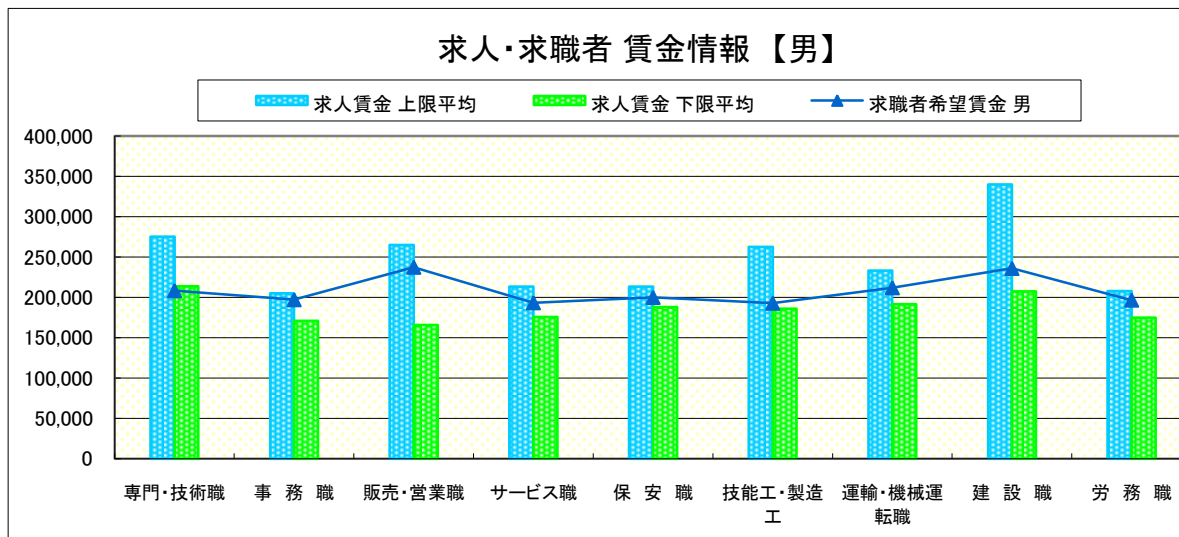
## 求人賃金・求職者希望賃金情報(常用)

(単位:円)

	求人賃金	求職者希望賃金			
		上限平均	下限平均	男	女
職 業 別	専門・技術職	275,408	213,962	208,333	194,444
	事務職	205,152	170,768	197,143	180,833
	販売・営業職	264,955	165,948	237,500	175,000
	サービス職	213,381	175,578	193,333	170,625
	保安職	213,375	188,125	200,000	-
	技能工・製造工	262,623	185,927	192,778	171,667
	運輸・機械運転職	233,143	191,714	212,000	-
	建設職	339,881	207,469	236,000	-
	労務職	207,899	174,736	196,667	160,000
	合計	245,790	187,487	208,618	176,235

\* 求人賃金・求職者希望賃金は、ハローワークシステム(職業紹介)新規求人・新規求職から抽出。

\* 求人賃金については、男女不問である。



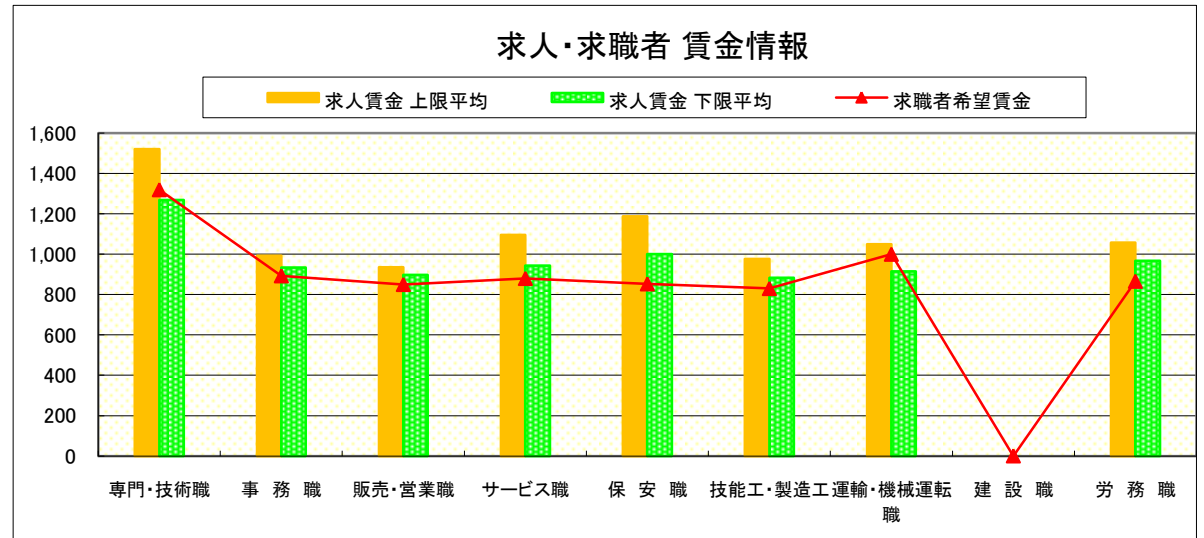
# 求人・求職者 賃金情報(パートタイム) 【3月】

黒 磯

## 求人賃金・求職者希望賃金情報(常用)

(単位:円)

	職業別	求人賃金		求職者希望賃金
		上限平均	下限平均	
	専門・技術職	1,520	1,268	1,320
	事務職	992	933	893
	販売・営業職	936	898	850
	サービス職	1,096	943	880
	保安職	1,187	1,000	853
	技能工・製造工	976	883	830
	運輸・機械運転職	1,050	915	1,000
	建設職	-	-	-
	労務職	1,057	967	866
	合計	1,090	967	918



\* 求人賃金・求職者希望賃金は、ハローワークシステム(職業紹介)新規求人・新規求職から抽出。