

求人・求職者 賃金情報(フルタイム) 【2月】

局 計

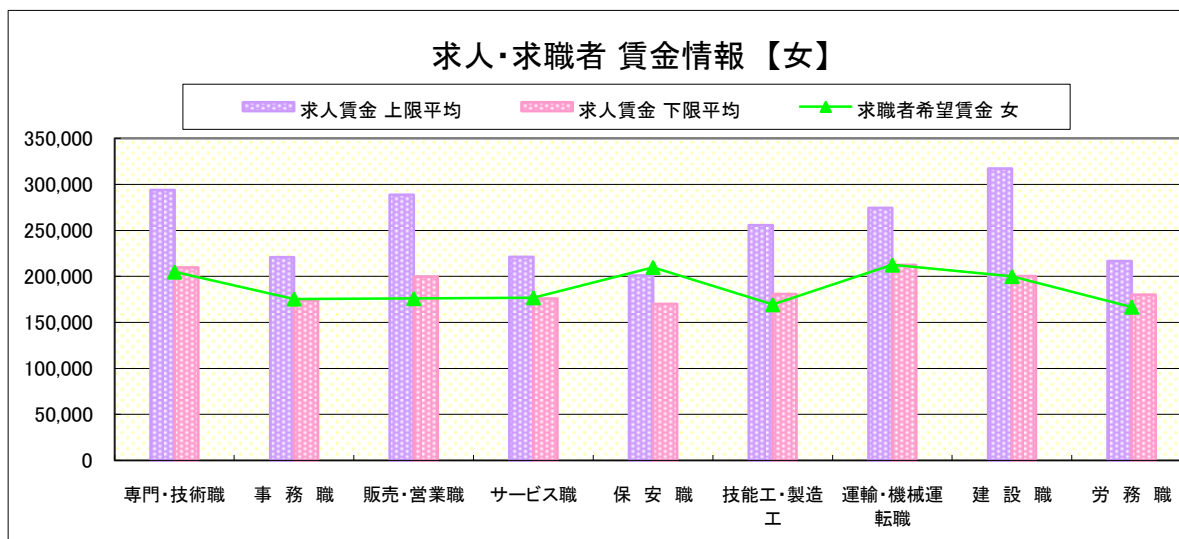
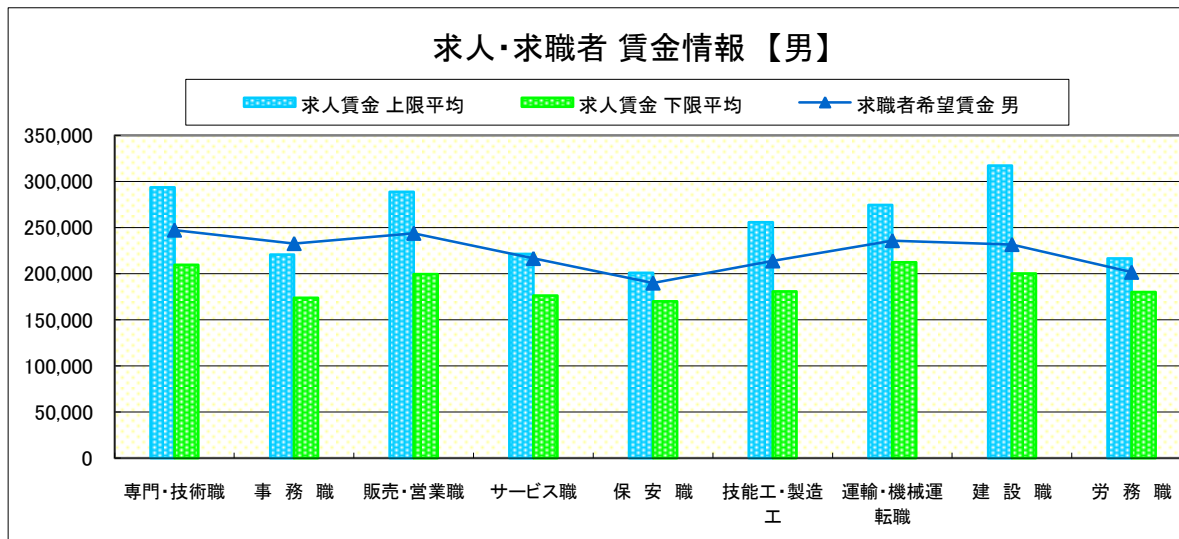
求人賃金・求職者希望賃金情報(常用)

(単位:円)

職業別		求人賃金		求職者希望賃金	
		上限平均	下限平均	男	女
職業別	専門・技術職	293,808	209,786	247,354	204,868
	事務職	220,773	173,911	232,811	175,560
	販売・営業職	288,750	199,587	243,939	175,982
	サービス職	221,310	176,139	216,620	176,966
	保安職	201,105	169,990	190,000	210,000
	技能工・製造工	255,821	180,856	213,958	169,393
	運輸・機械運転職	274,522	212,342	235,983	212,500
	建設職	317,428	200,218	231,791	200,000
	労務職	216,588	180,151	201,641	166,742
合計		260,138	191,679	223,750	179,753

* 求人賃金・求職者希望賃金は、ハローワークシステム(職業紹介)新規求人・新規求職から抽出。

* 求人賃金については、男女不問である。



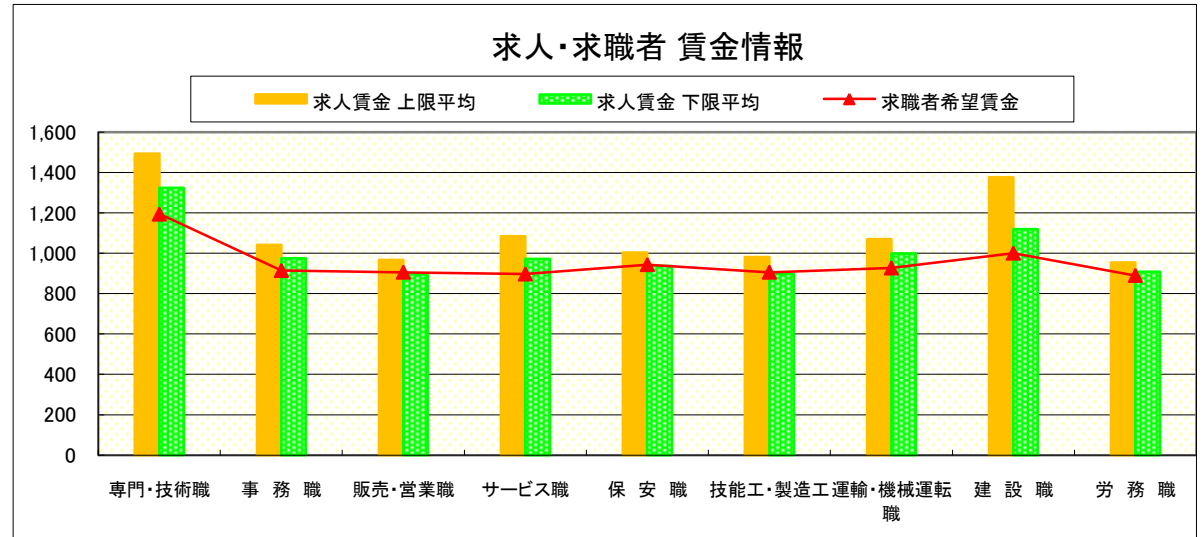
求人・求職者 賃金情報(パートタイム) 【2月】

局 計

求人賃金・求職者希望賃金情報(常用)

(単位:円)

職業別		求人賃金		求職者希望賃金
		上限平均	下限平均	
職業別	専門・技術職	1,493	1,324	1,195
	事務職	1,041	975	915
	販売・営業職	967	896	906
	サービス職	1,085	972	897
	保安職	1,004	937	944
	技能工・製造工	981	897	906
	運輸・機械運転職	1,070	999	927
	建設職	1,376	1,120	1,001
	労務職	955	908	890
	合計	1,010	916	937



* 求人賃金・求職者希望賃金は、ハローワークシステム(職業紹介)新規求人・新規求職から抽出。

求人・求職者 賃金情報(フルタイム) 【2月】

県央1地区 《宇都宮・鹿沼・日光》

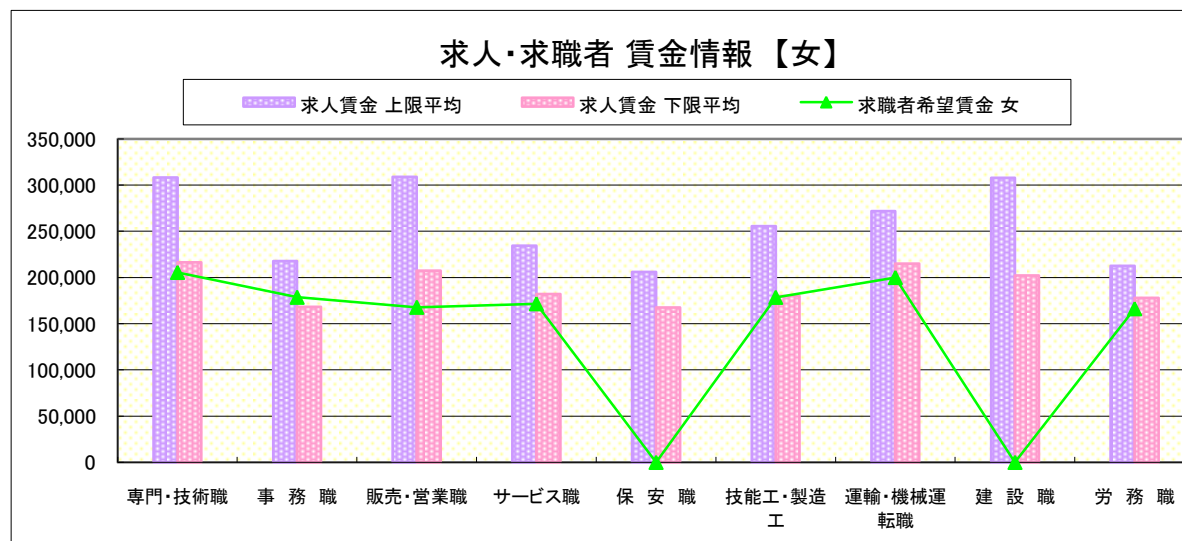
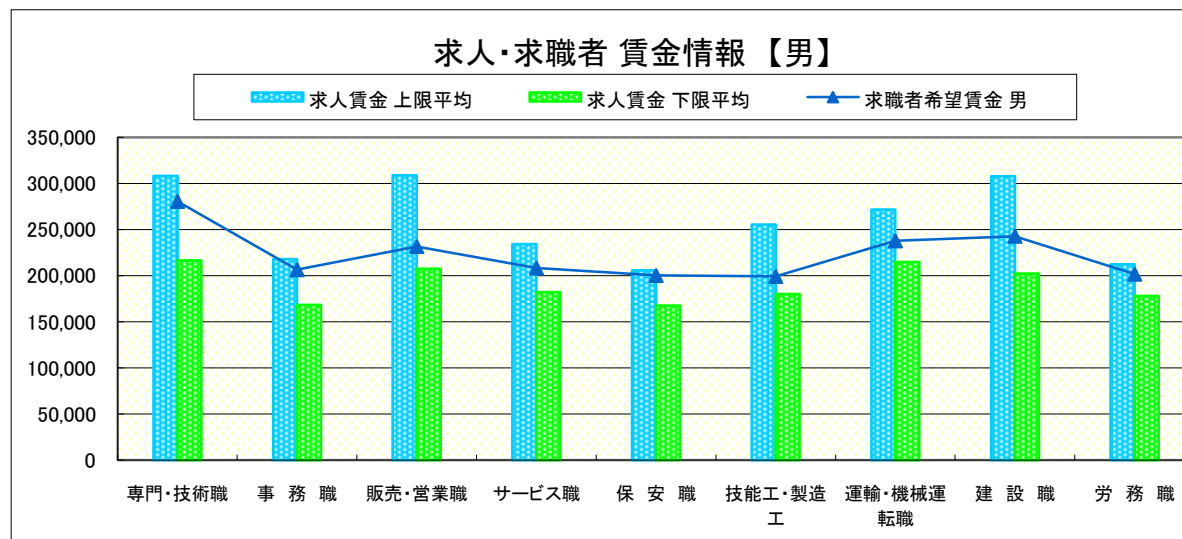
求人賃金・求職者希望賃金情報(常用)

(単位:円)

職業別		求人賃金		求職者希望賃金	
		上限平均	下限平均	男	女
職業別	専門・技術職	308,262	216,431	280,581	205,492
	事務職	217,880	168,137	206,667	178,629
	販売・営業職	308,807	207,459	231,781	167,798
	サービス職	234,249	182,116	208,504	171,611
	保安職	205,898	167,608	200,417	-
	技能工・製造工	255,555	180,038	199,352	178,572
	運輸・機械運転職	271,870	215,009	237,896	200,000
	建設職	307,901	202,312	242,889	-
	労務職	212,416	177,903	201,802	166,222
合計		267,037	195,581	219,017	182,479

* 求人賃金・求職者希望賃金は、ハローワークシステム(職業紹介)新規求人・新規求職から抽出。

* 求人賃金については、男女不問である。



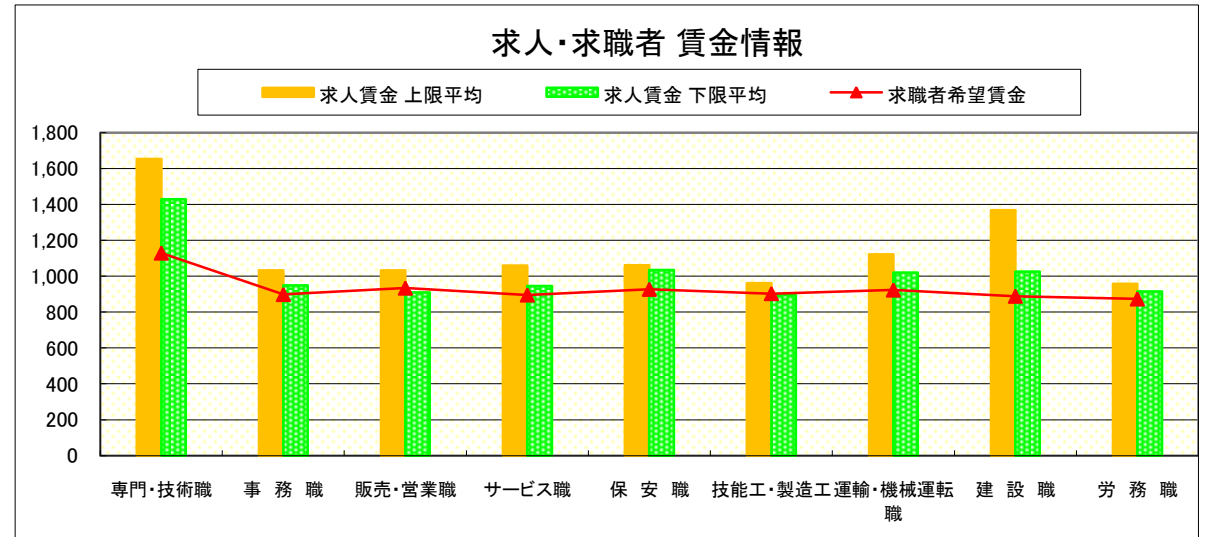
求人・求職者 賃金情報(パートタイム) 【2月】

県央1地区 《宇都宮・鹿沼・日光》

求人賃金・求職者希望賃金情報(常用)

(単位:円)

		求人賃金		求職者希望賃金
		上限平均	下限平均	
職業別	専門・技術職	1,654	1,429	1,129
	事務職	1,033	950	898
	販売・営業職	1,032	910	934
	サービス職	1,059	945	895
	保安職	1,062	1,034	927
	技能工・製造工	962	895	903
	運輸・機械運転職	1,123	1,021	923
	建設職	1,367	1,025	889
	労務職	957	915	873
	合計	1,128	1,018	925



* 求人賃金・求職者希望賃金は、ハローワークシステム(職業紹介)新規求人・新規求職から抽出。

求人・求職者 賃金情報(フルタイム) 【2月】

県央2地区 《宇都宮・真岡》

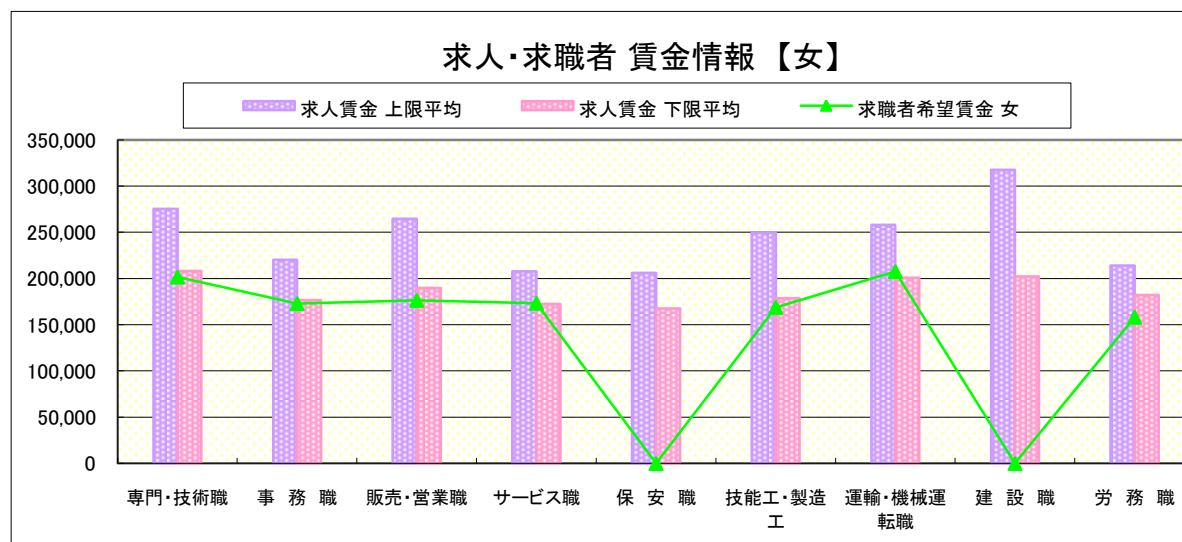
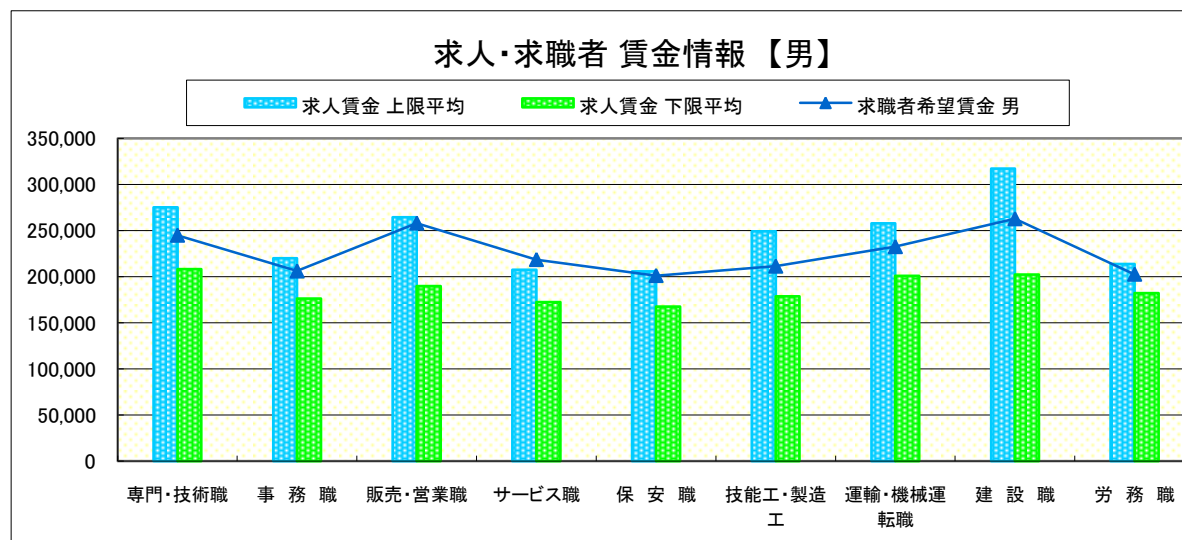
求人賃金・求職者希望賃金情報(常用)

(単位:円)

職業別		求人賃金		求職者希望賃金	
		上限平均	下限平均	男	女
職業別	専門・技術職	275,153	208,103	245,015	201,664
	事務職	220,185	176,416	206,154	172,947
	販売・営業職	264,541	189,755	258,172	176,364
	サービス職	207,647	172,371	218,590	173,250
	保安職	205,898	167,608	201,250	-
	技能工・製造工	249,179	178,684	211,414	168,831
	運輸・機械運転職	258,058	200,968	232,602	207,500
	建設職	317,409	202,240	262,875	-
	労務職	213,901	182,114	202,655	158,167
	合計	246,166	189,401	222,303	178,193

* 求人賃金・求職者希望賃金は、ハローワークシステム(職業紹介)新規求人・新規求職から抽出。

* 求人賃金については、男女不問である。



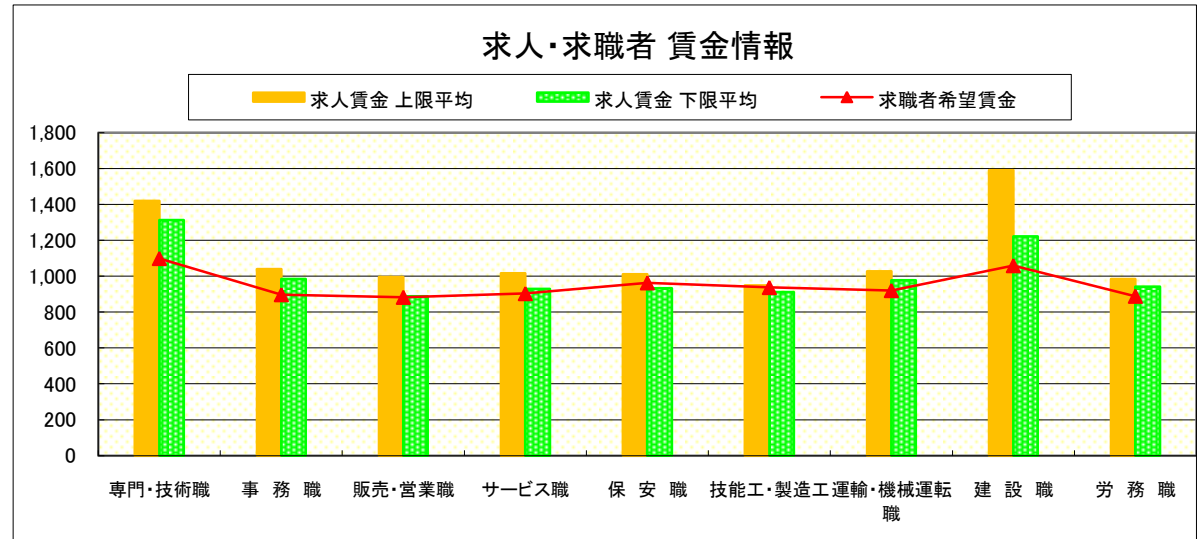
求人・求職者 賃金情報(パートタイム) 【2月】

県央2地区 《宇都宮・真岡》

求人賃金・求職者希望賃金情報(常用)

(単位:円)

職業別		求人賃金		求職者希望賃金
		上限平均	下限平均	
職業別	専門・技術職	1,421	1,314	1,099
	事務職	1,040	984	898
	販売・営業職	996	888	883
	サービス職	1,016	929	904
	保安職	1,012	934	964
	技能工・製造工	950	912	938
	運輸・機械運転職	1,028	977	921
	建設職	1,592	1,223	1,059
	労務職	985	942	889
	合計	1,092	1,021	934



* 求人賃金・求職者希望賃金は、ハローワークシステム(職業紹介)新規求人・新規求職から抽出。

求人・求職者 賃金情報(フルタイム) 【2月】

県央3地区 《宇都宮・那須烏山》

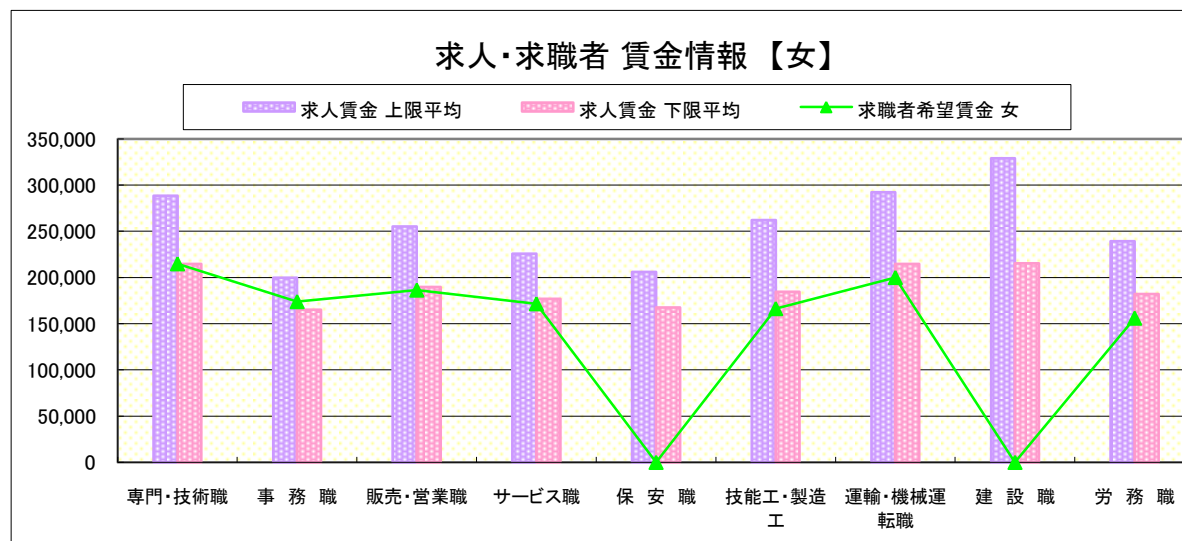
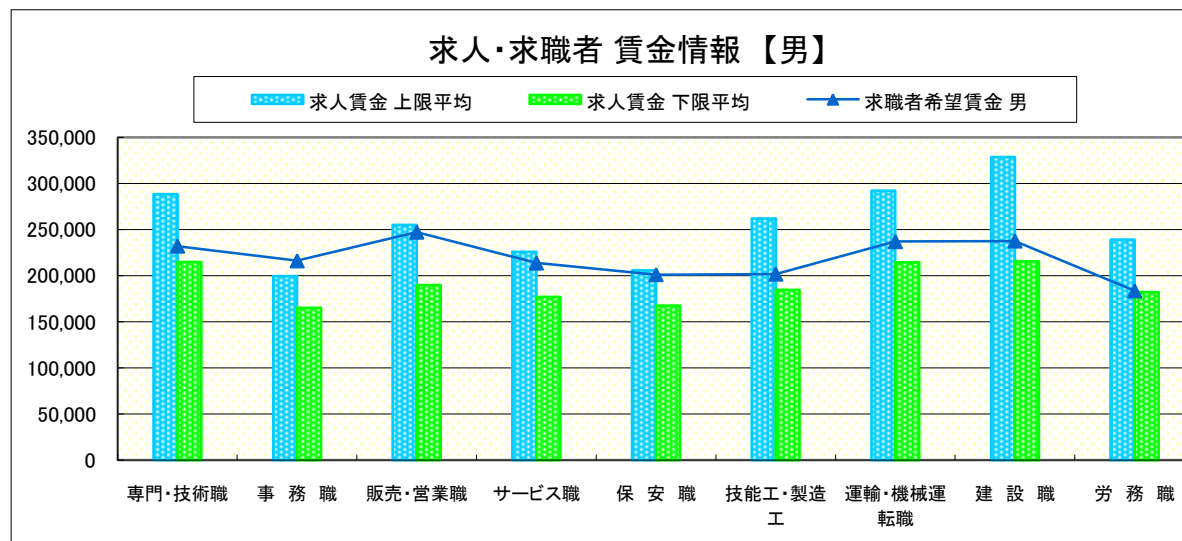
求人賃金・求職者希望賃金情報(常用)

(単位:円)

職業別	職種	求人賃金		求職者希望賃金	
		上限平均	下限平均	男	女
職 業 別	専門・技術職	288,629	214,695	232,181	214,822
	事務職	199,628	165,084	216,250	173,897
	販売・営業職	255,204	189,867	247,339	186,364
	サービス職	225,912	176,904	213,846	171,584
	保安職	205,898	167,608	201,250	-
	技能工・製造工	262,227	184,572	201,849	166,331
	運輸・機械運転職	292,191	214,526	237,082	200,000
	建設職	328,846	215,430	237,667	-
	労務職	239,263	182,105	183,684	156,000
	合計		262,077	195,293	216,211

* 求人賃金・求職者希望賃金は、ハローワークシステム(職業紹介)新規求人・新規求職から抽出。

* 求人賃金については、男女不問である。



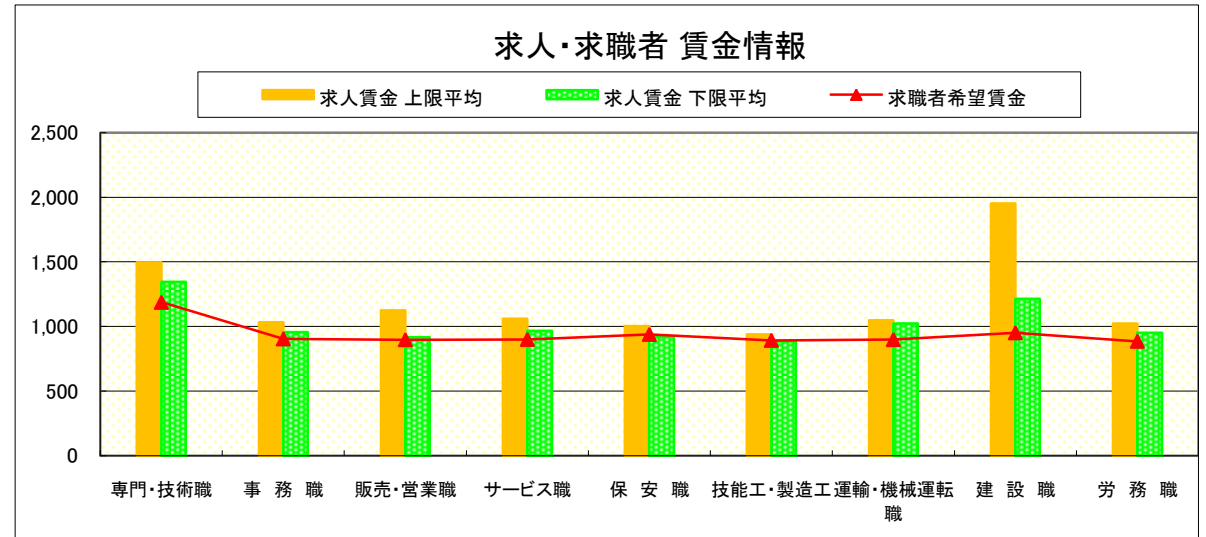
求人・求職者 賃金情報(パートタイム) 【2月】

県央3地区 《宇都宮・那須烏山》

求人賃金・求職者希望賃金情報(常用)

(単位:円)

		求人賃金		求職者希望賃金
		上限平均	下限平均	
職業別	専門・技術職	1,496	1,345	1,188
	事務職	1,033	955	904
	販売・営業職	1,124	915	898
	サービス職	1,061	967	900
	保安職	1,002	918	939
	技能工・製造工	938	884	892
	運輸・機械運転職	1,048	1,022	898
	建設職	1,952	1,214	951
	労務職	1,022	952	885
	合計	1,133	1,040	926



* 求人賃金・求職者希望賃金は、ハローワークシステム(職業紹介)新規求人・新規求職から抽出。

求人・求職者 賃金情報(フルタイム) 【2月】

県南1地区 《小山・栃木》

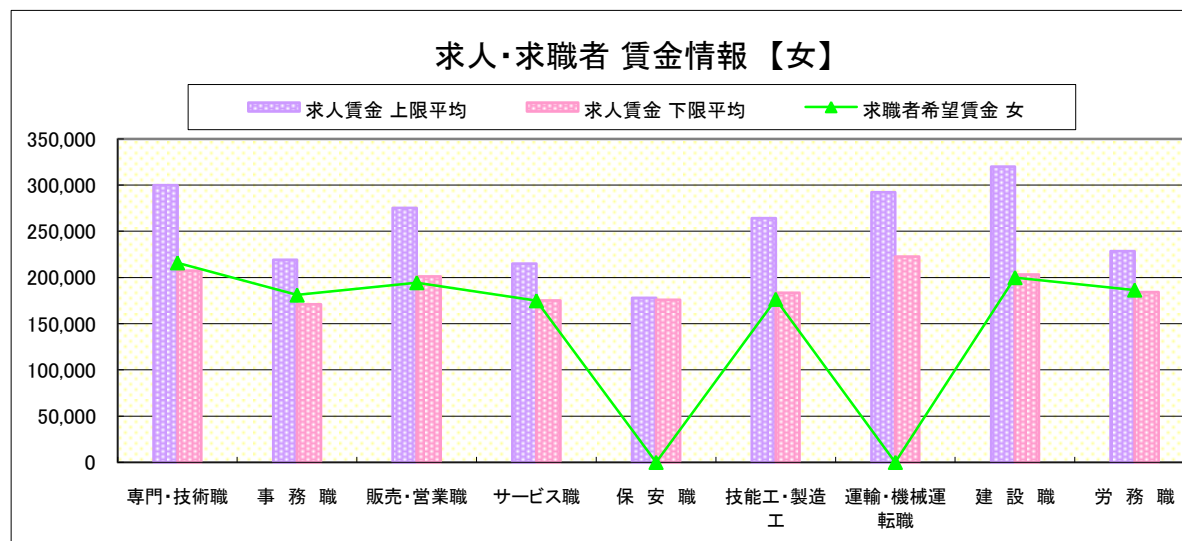
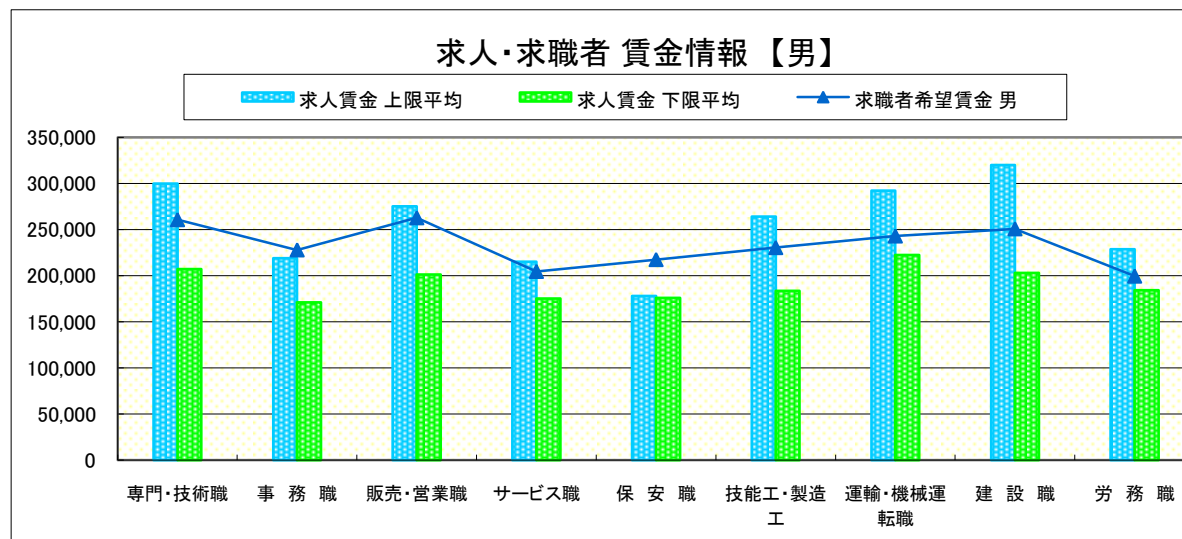
求人賃金・求職者希望賃金情報(常用)

(単位:円)

職業別		求人賃金		求職者希望賃金	
		上限平均	下限平均	男	女
職業別	専門・技術職	300,038	207,365	260,732	216,000
	事務職	219,109	171,071	228,000	181,084
	販売・営業職	275,333	201,239	262,808	194,500
	サービス職	215,019	175,188	204,667	174,934
	保安職	178,010	175,850	217,500	-
	技能工・製造工	264,283	183,522	230,498	176,492
	運輸・機械運転職	292,207	222,597	243,056	-
	建設職	319,929	203,157	250,834	200,000
	労務職	228,692	184,130	199,593	186,500
	合計	264,979	191,842	232,091	186,035

* 求人賃金・求職者希望賃金は、ハローワークシステム(職業紹介)新規求人・新規求職から抽出。

* 求人賃金については、男女不問である。



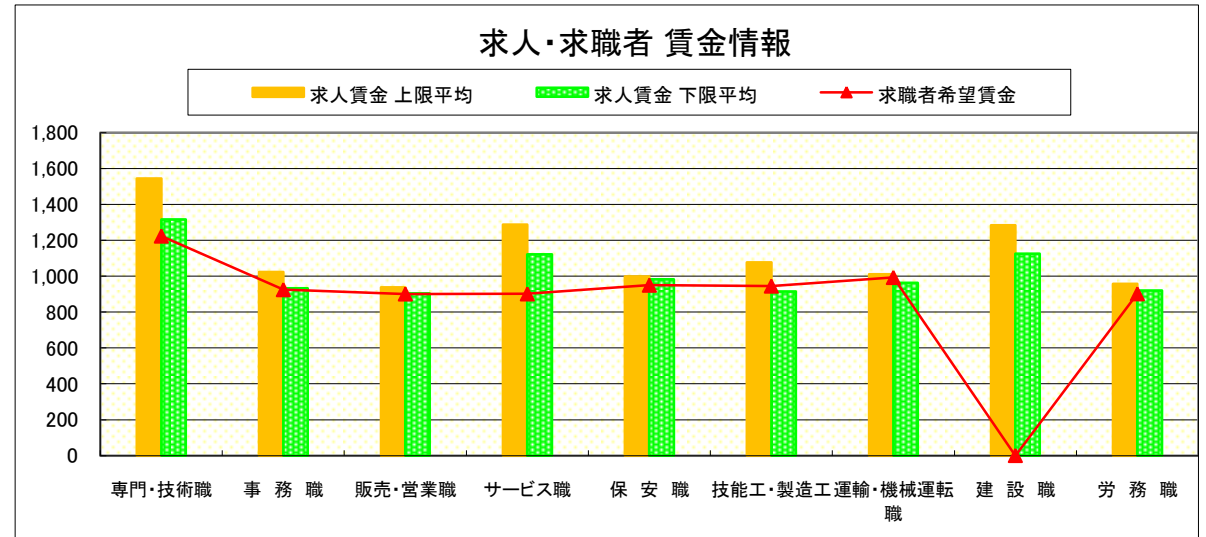
求人・求職者 賃金情報(パートタイム) 【2月】

県南1地区 《小山・栃木》

求人賃金・求職者希望賃金情報(常用)

(単位:円)

職業別		求人賃金		求職者希望賃金
		上限平均	下限平均	
職業別	専門・技術職	1,544	1,316	1,224
	事務職	1,023	933	925
	販売・営業職	939	905	901
	サービス職	1,287	1,122	902
	保安職	999	983	950
	技能工・製造工	1,078	916	945
	運輸・機械運転職	1,011	964	993
	建設職	1,285	1,126	-
	労務職	958	920	902
	合計	1,201	1,068	956



* 求人賃金・求職者希望賃金は、ハローワークシステム(職業紹介)新規求人・新規求職から抽出。

求人・求職者 賃金情報(フルタイム) 【2月】

県南2地区 《足利・佐野》

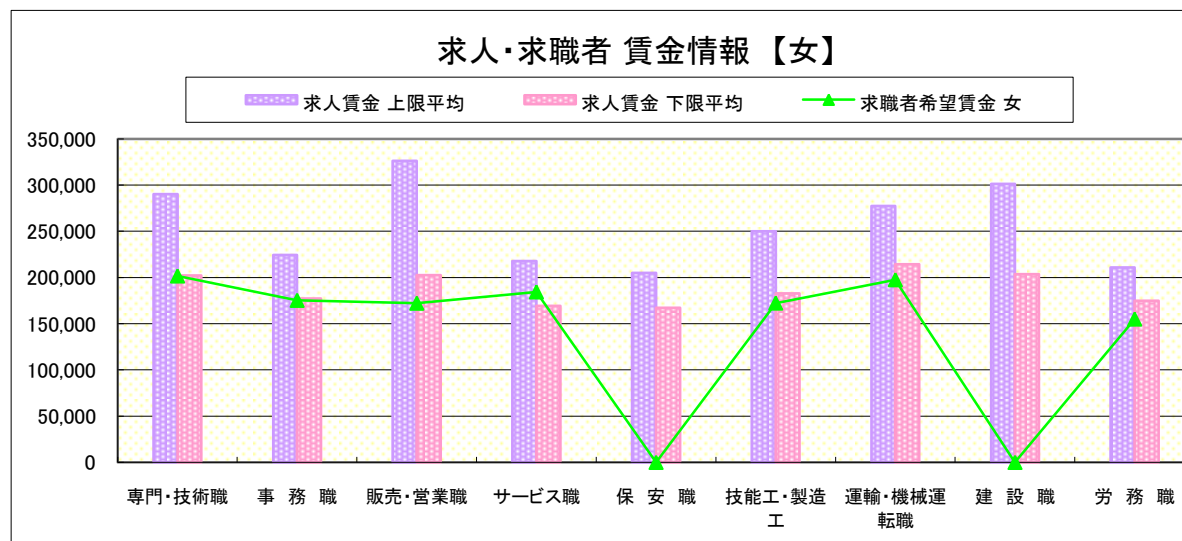
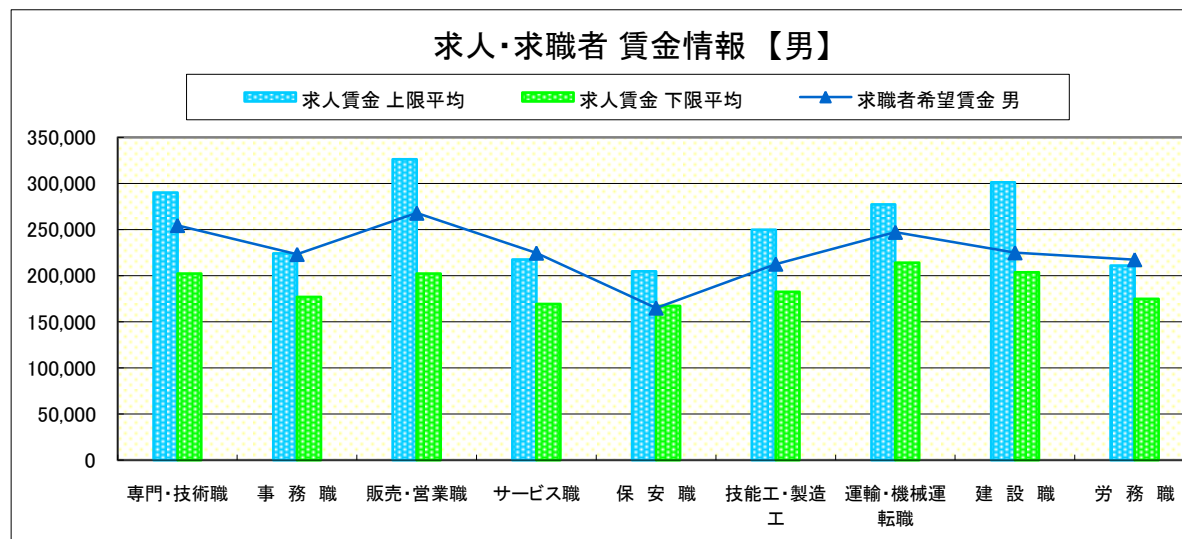
求人賃金・求職者希望賃金情報(常用)

(単位:円)

職業別		求人賃金		求職者希望賃金	
		上限平均	下限平均	男	女
職業別	専門・技術職	290,056	202,366	254,641	201,591
	事務職	224,355	177,093	223,250	175,246
	販売・営業職	326,356	202,467	267,986	172,143
	サービス職	217,629	169,277	224,643	184,357
	保安職	204,843	167,112	165,000	-
	技能工・製造工	249,858	182,675	212,703	172,302
	運輸・機械運転職	277,238	214,223	247,237	197,500
	建設職	301,391	203,589	225,000	-
	労務職	211,021	174,897	217,542	155,000
	合計	258,248	188,456	225,553	179,478

* 求人賃金・求職者希望賃金は、ハローワークシステム(職業紹介)新規求人・新規求職から抽出。

* 求人賃金については、男女不問である。



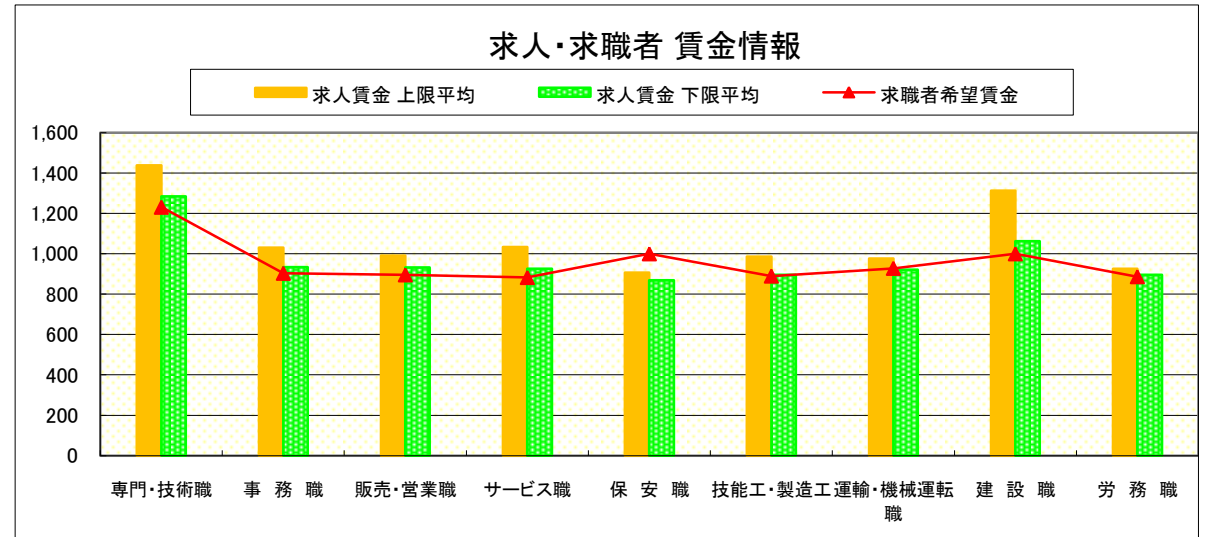
求人・求職者 賃金情報(パートタイム) 【2月】

県南2地区 《足利・佐野》

求人賃金・求職者希望賃金情報(常用)

(単位:円)

		求人賃金		求職者希望賃金
		上限平均	下限平均	
職業別	専門・技術職	1,439	1,285	1,232
	事務職	1,031	933	904
	販売・営業職	991	933	896
	サービス職	1,034	926	883
	保安職	908	869	1,000
	技能工・製造工	987	896	890
	運輸・機械運転職	977	921	928
	建設職	1,313	1,063	1,000
	労務職	926	896	887
	合計	1,073	981	913



* 求人賃金・求職者希望賃金は、ハローワークシステム(職業紹介)新規求人・新規求職から抽出。

求人・求職者 賃金情報(フルタイム) 【2月】

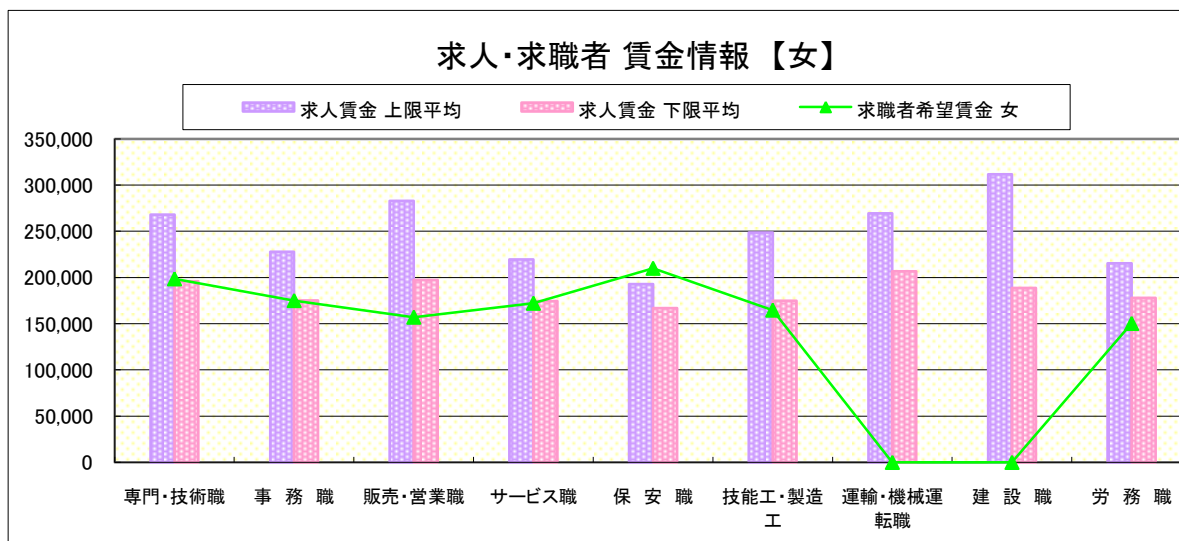
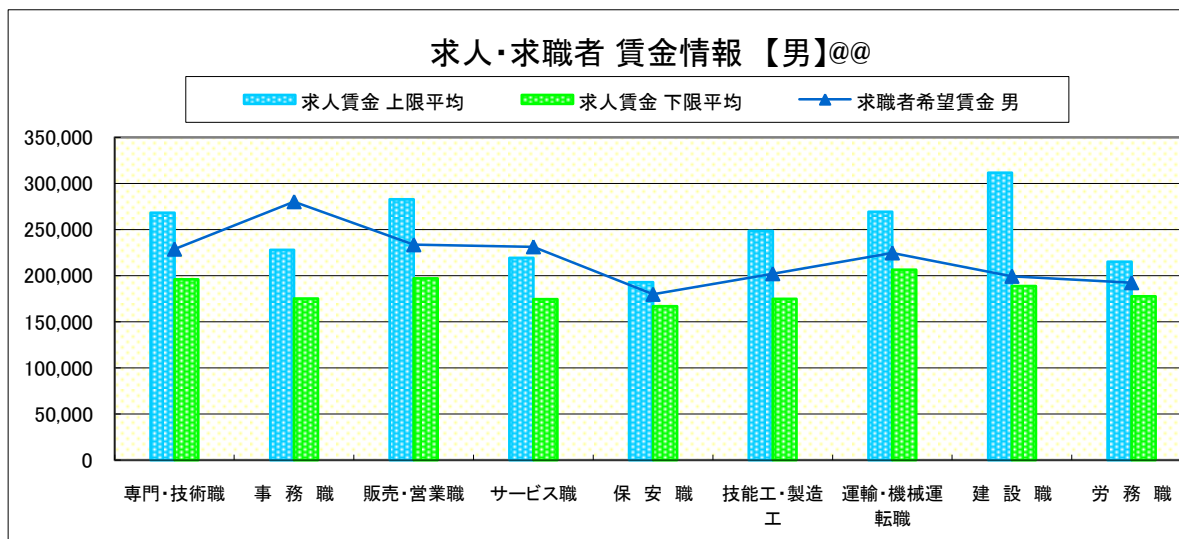
県 北 《大田原・矢板・黒磯》

求人賃金・求職者希望賃金情報(常用) (単位:円)

職業別		求人賃金		求職者希望賃金	
		上限平均	下限平均	男	女
職 業 別	専門・技術職	268,167	196,023	228,873	198,566
	事務職	227,917	175,216	280,175	175,085
	販売・営業職	283,033	197,210	233,611	157,096
	サービス職	219,448	174,436	231,399	172,188
	保安職	192,799	166,988	180,000	210,000
	技能工・製造工	248,548	174,917	202,289	164,745
	運輸・機械運転職	269,509	206,630	224,803	-
	建設職	311,658	188,776	199,500	-
	労務職	215,233	177,789	192,564	150,333
	合計	250,341	184,783	214,758	175,123

* 求人賃金・求職者希望賃金は、ハローワークシステム(職業紹介)新規求人・新規求職から抽出。

* 求人賃金については、男女不問である。

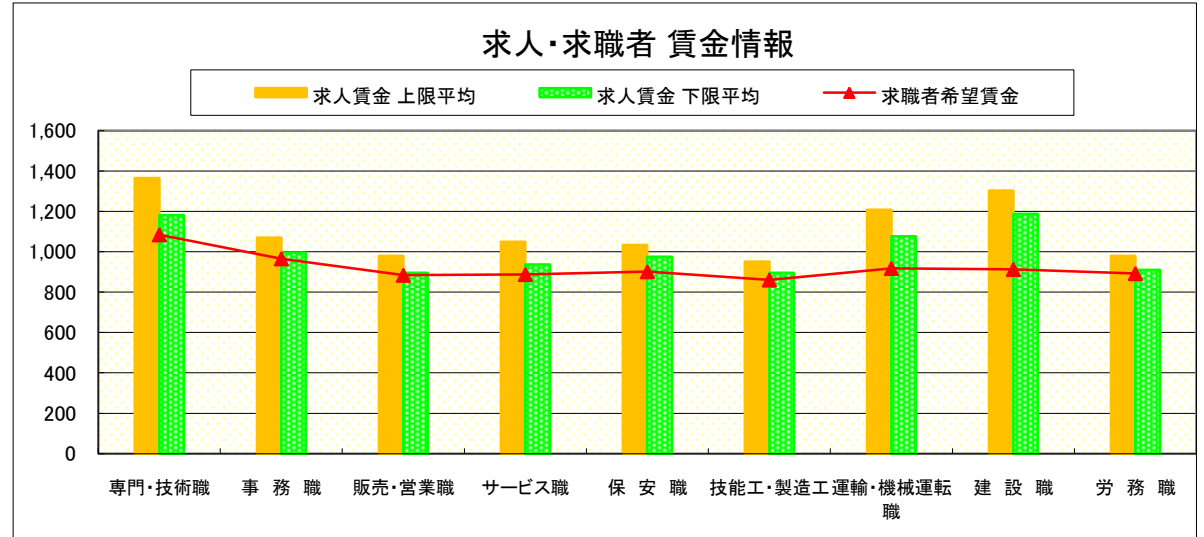


求人・求職者 賃金情報(パートタイム) 【2月】

県 北 《大田原・矢板・黒磯》

求人賃金・求職者希望賃金情報(常用) (単位:円)

		求人賃金		求職者希望賃金
		上限平均	下限平均	
職 業 別	専門・技術職	1,366	1,181	1,084
	事務職	1,070	995	965
	販売・営業職	980	896	884
	サービス職	1,050	937	888
	保安職	1,035	975	902
	技能工・製造工	952	895	861
	運輸・機械運転職	1,208	1,076	918
	建設職	1,304	1,187	913
	労務職	979	910	892
	合 計		1,075	973



* 求人賃金・求職者希望賃金は、ハローワークシステム(職業紹介)新規求人・新規求職から抽出。

求人・求職者 賃金情報(フルタイム) 【2月】

県 央

《宇都宮・那須烏山・鹿沼・真岡・日光》

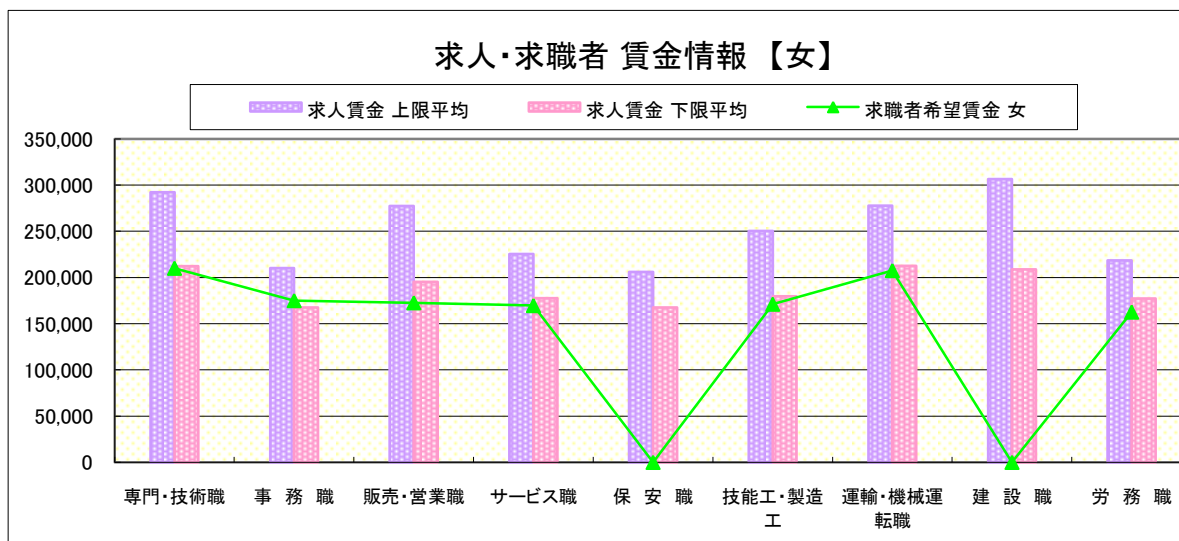
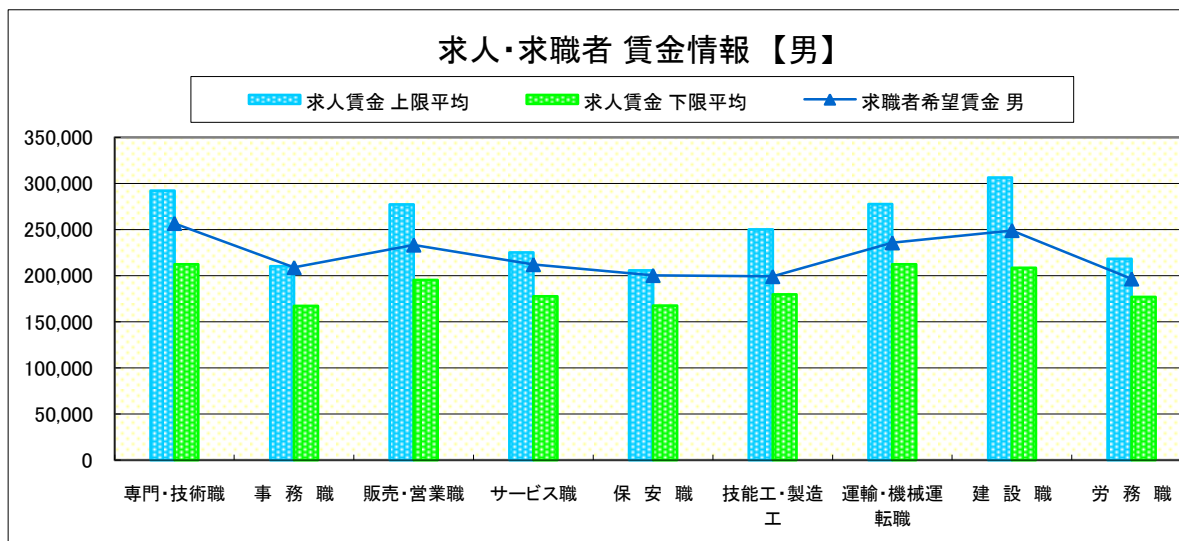
求人賃金・求職者希望賃金情報(常用)

(単位:円)

職業別		求人賃金		求職者希望賃金	
		上限平均	下限平均	男	女
職業別	専門・技術職	292,402	212,301	256,815	210,032
	事務職	210,155	167,428	208,962	175,008
	販売・営業職	277,419	195,430	233,402	172,679
	サービス職	225,319	177,631	212,212	169,633
	保安職	205,898	167,608	200,417	-
	技能工・製造工	250,247	179,668	199,202	171,143
	運輸・機械運転職	277,659	212,532	235,803	207,500
	建設職	306,368	208,751	249,150	-
	労務職	218,465	177,125	196,670	162,600
合計		257,697	192,540	215,847	179,568

* 求人賃金・求職者希望賃金は、ハローワークシステム(職業紹介)新規求人・新規求職から抽出。

* 求人賃金については、男女不問である。



求人・求職者 賃金情報(パートタイム)【2月】

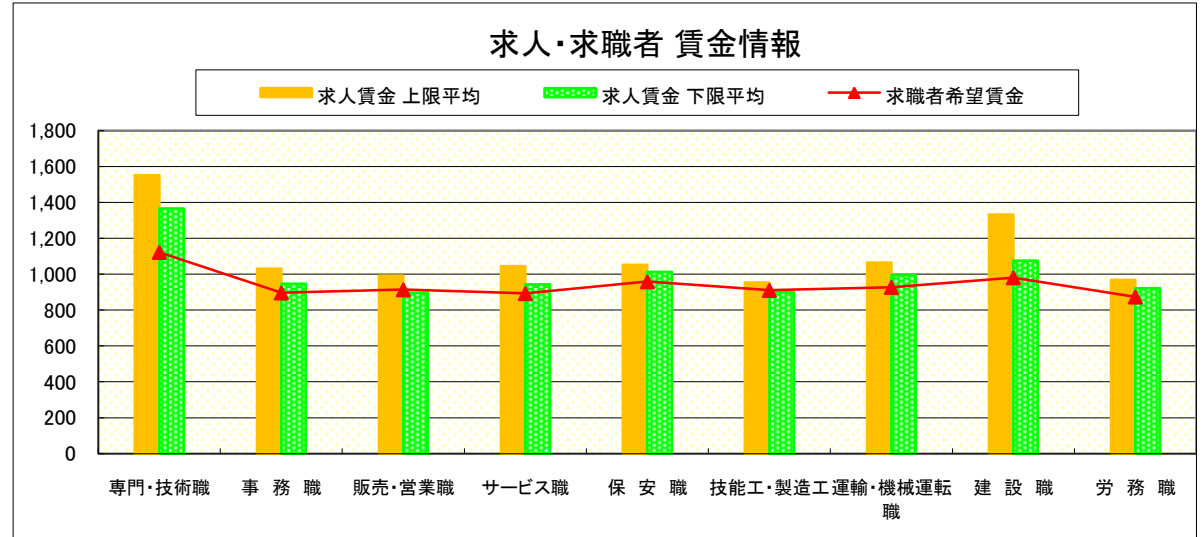
県 央

《宇都宮・那須烏山・鹿沼・真岡・日光》

求人賃金・求職者希望賃金情報(常用)

(単位:円)

		求人賃金		求職者希望賃金
		上限平均	下限平均	
職 業 別	専門・技術職	1,552	1,367	1,122
	事務職	1,031	946	897
	販売・営業職	991	898	914
	サービス職	1,045	943	893
	保安職	1,052	1,013	959
	技能工・製造工	953	900	911
	運輸・機械運転職	1,066	994	928
	建設職	1,333	1,076	981
	労務職	968	923	874
	合 計	1,101	1,008	923



* 求人賃金・求職者希望賃金は、ハローワークシステム(職業紹介)新規求人・新規求職から抽出。

求人・求職者 賃金情報(フルタイム) 【2月】

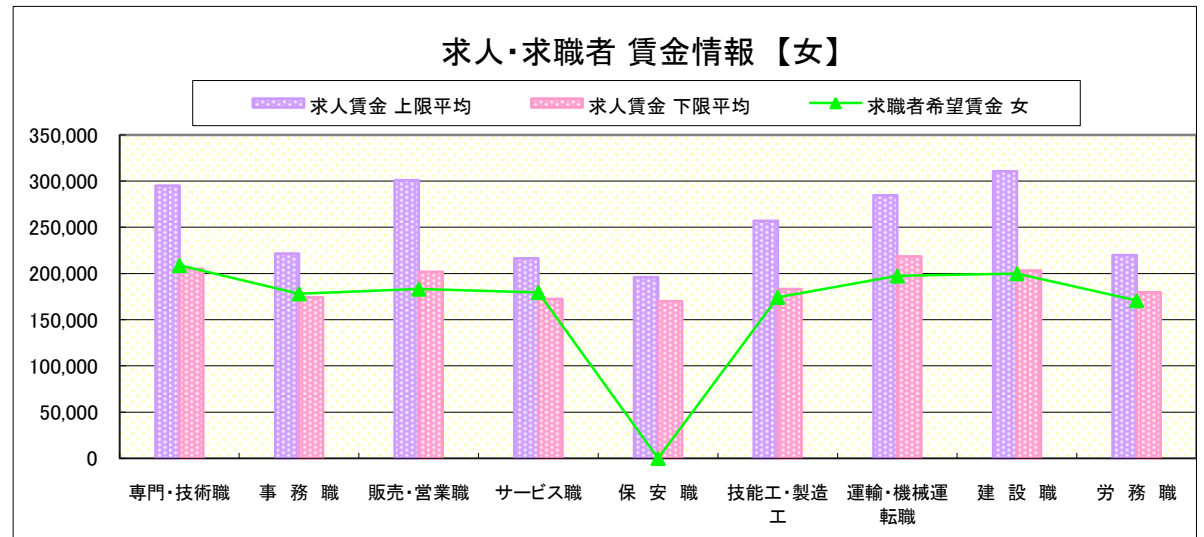
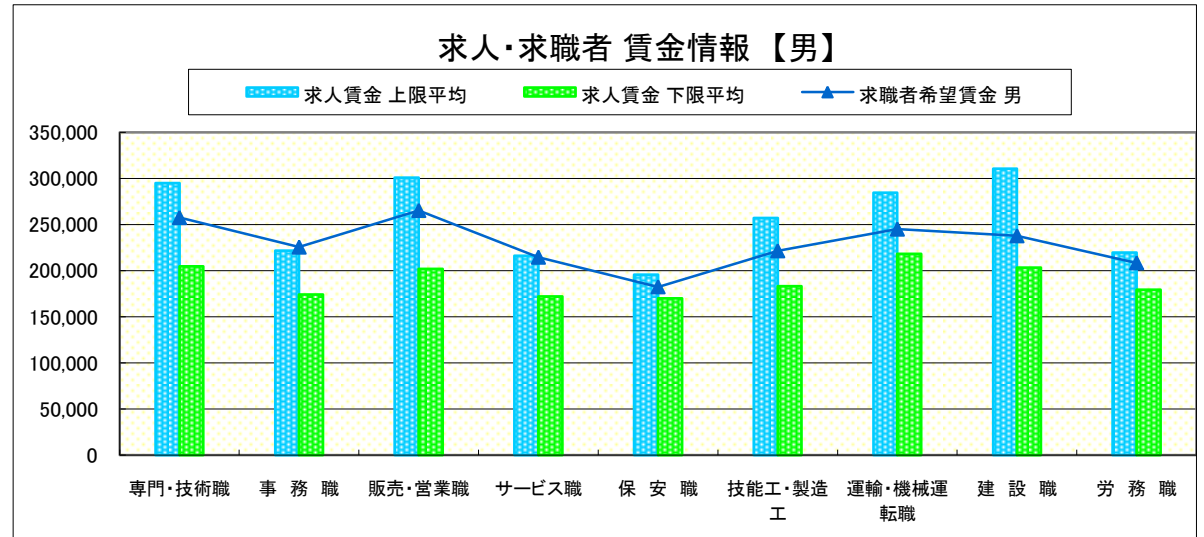
県 南 《栃木・佐野・足利・小山》

求人賃金・求職者希望賃金情報(常用) (単位:円)

職業別	職種	求人賃金		求職者希望賃金	
		上限平均	下限平均	男	女
職業別	専門・技術職	295,047	204,866	257,686	208,796
	事務職	221,732	174,082	225,625	178,165
	販売・営業職	300,844	201,853	265,397	183,322
	サービス職	216,324	172,233	214,655	179,645
	保安職	195,899	170,024	182,500	-
	技能工・製造工	257,070	183,098	221,601	174,397
	運輸・機械運転職	284,722	218,410	245,146	197,500
	建設職	310,660	203,373	237,917	200,000
	労務職	219,857	179,514	208,567	170,750
合計		261,613	190,149	228,822	182,756

* 求人賃金・求職者希望賃金は、ハローワークシステム(職業紹介)新規求人・新規求職から抽出。

* 求人賃金については、男女不問である。

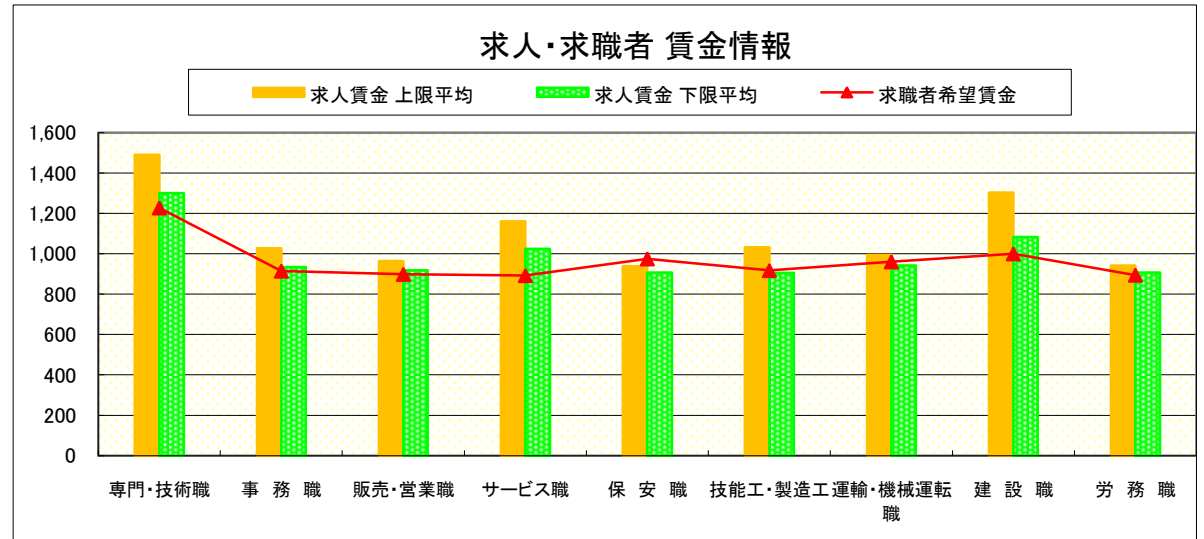


求人・求職者 賃金情報(パートタイム)【2月】

県 南 《栃木・佐野・足利・小山》

求人賃金・求職者希望賃金情報(常用) (単位:円)

		求人賃金		求職者希望賃金
		上限平均	下限平均	
職 業 別	専門・技術職	1,491	1,301	1,228
	事務職	1,027	933	914
	販売・営業職	965	919	898
	サービス職	1,160	1,024	892
	保安職	938	907	975
	技能工・製造工	1,032	906	917
	運輸・機械運転職	994	942	961
	建設職	1,303	1,084	1,000
	労務職	942	908	894
	合 計	1,137	1,025	934



* 求人賃金・求職者希望賃金は、ハローワークシステム(職業紹介)新規求人・新規求職から抽出。

求人・求職者 賃金情報(フルタイム) 【2月】

宇 都 宮

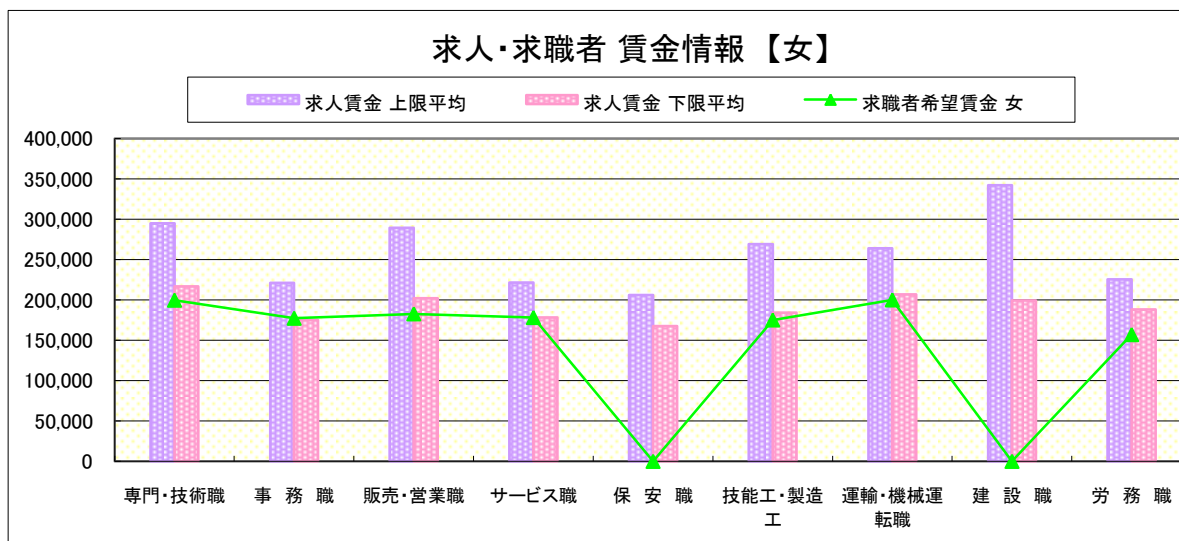
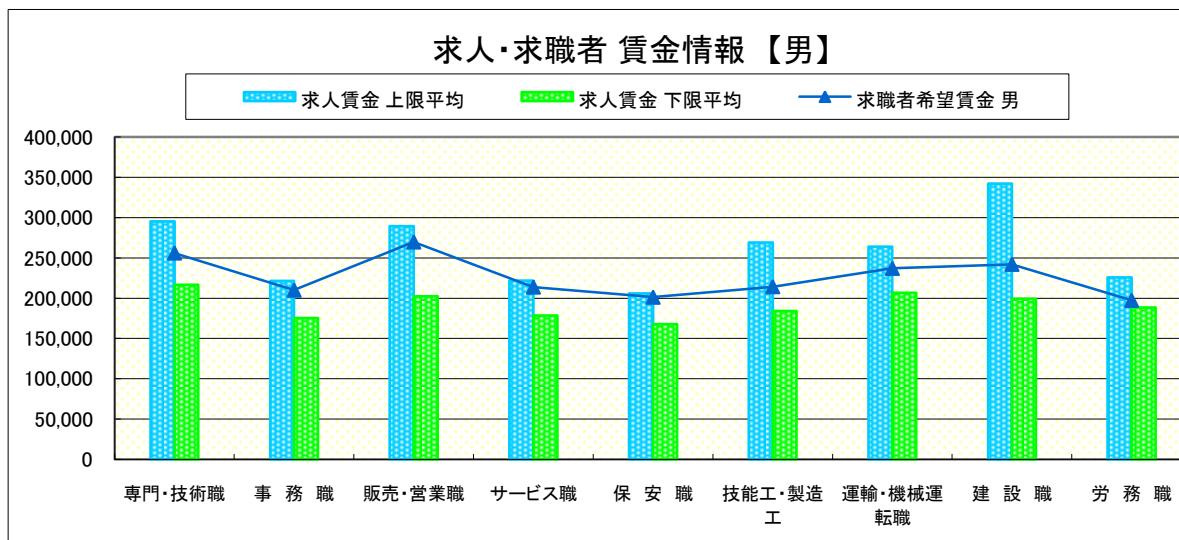
求人賃金・求職者希望賃金情報(常用)

(単位:円)

職業別		求人賃金		求職者希望賃金	
		上限平均	下限平均	男	女
職 業 別	専門・技術職	295,170	216,691	256,029	199,643
	事務職	221,244	175,137	210,000	177,267
	販売・営業職	289,407	202,234	269,677	182,727
	サービス職	221,633	178,370	213,846	178,167
	保安職	205,898	167,608	201,250	-
	技能工・製造工	269,122	184,143	214,286	175,161
	運輸・機械運転職	263,906	206,676	237,021	200,000
	建設職	342,187	199,259	242,000	-
	労務職	225,626	188,260	197,368	157,000
	合計	264,555	196,716	227,422	182,983

* 求人賃金・求職者希望賃金は、ハローワークシステム(職業紹介)新規求人・新規求職から抽出。

* 求人賃金については、男女不問である。



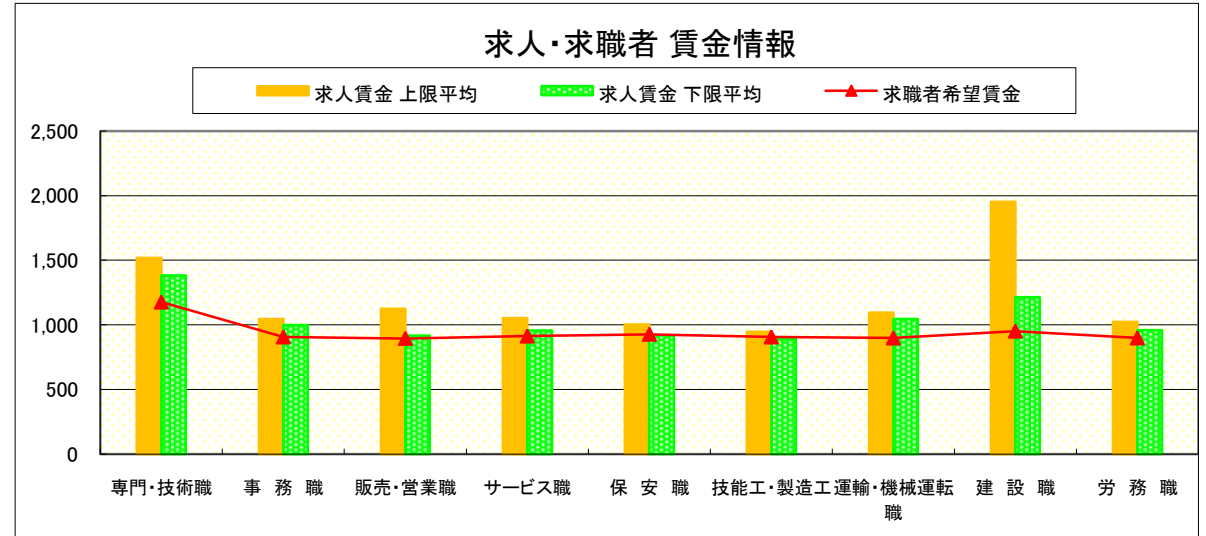
求人・求職者 賃金情報(パートタイム) 【2月】

宇 都 宮

求人賃金・求職者希望賃金情報(常用)

(単位:円)

		求人賃金		求職者希望賃金
		上限平均	下限平均	
職 業 別	専門・技術職	1,518	1,383	1,176
	事務職	1,046	998	906
	販売・営業職	1,124	915	895
	サービス職	1,052	956	913
	保安職	1,002	918	927
	技能工・製造工	946	888	906
	運輸・機械運転職	1,095	1,044	898
	建設職	1,952	1,214	951
	労務職	1,022	959	898
	合計	1,163	1,069	941



* 求人賃金・求職者希望賃金は、ハローワークシステム(職業紹介)新規求人・新規求職から抽出。

求人・求職者 賃金情報(フルタイム) 【2月】

那 須 烏 山

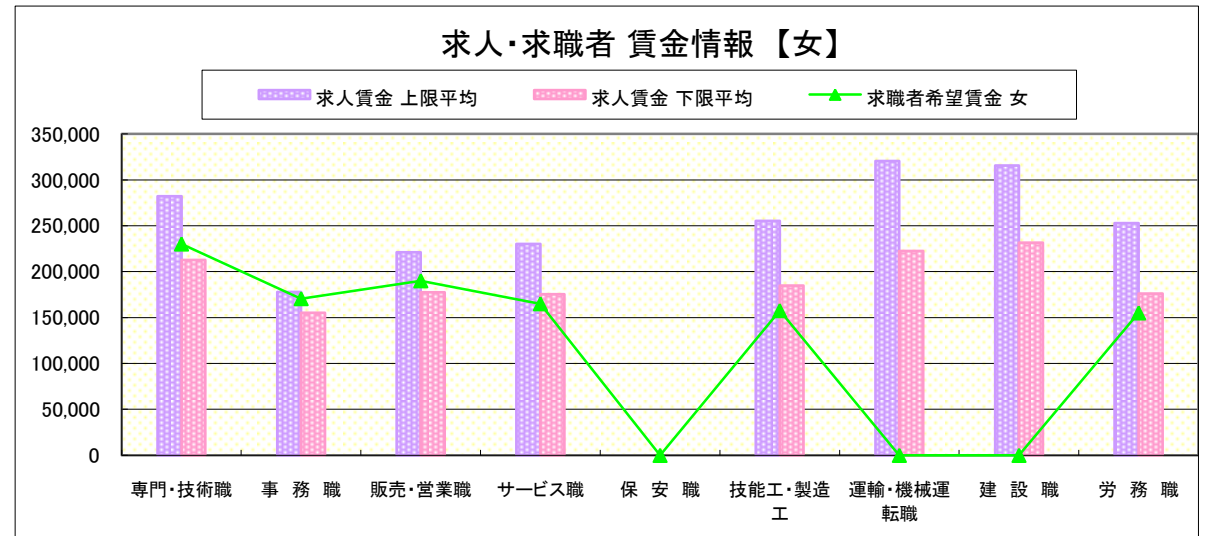
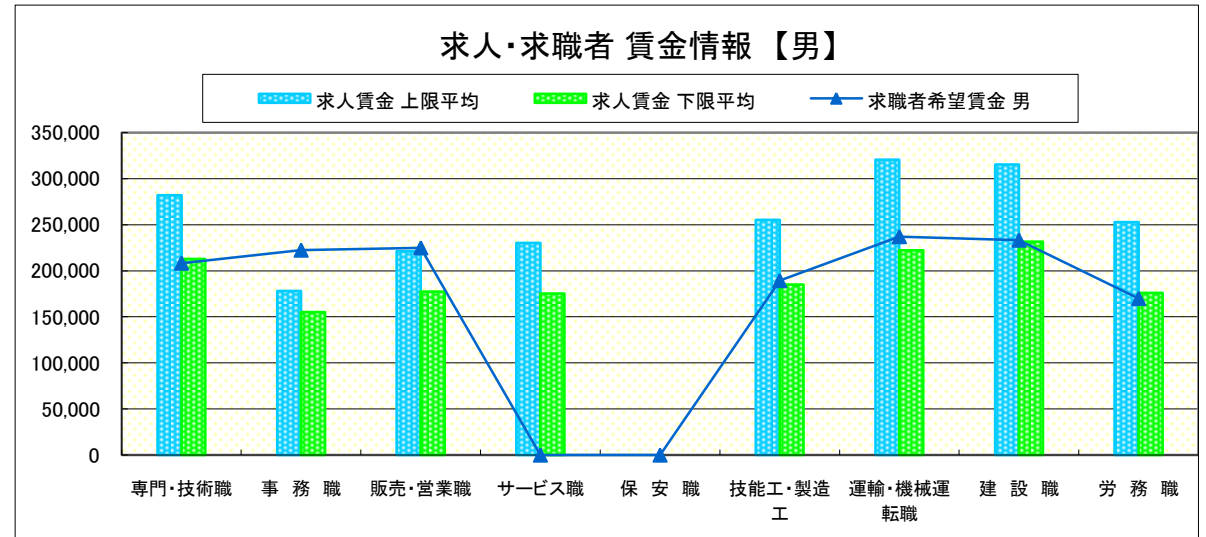
求人賃金・求職者希望賃金情報(常用)

(単位:円)

		求人賃金		求職者希望賃金	
		上限平均	下限平均	男	女
職 業 別	専門・技術職	282,088	212,699	208,333	230,000
	事務職	178,011	155,031	222,500	170,526
	販売・営業職	221,000	177,500	225,000	190,000
	サービス職	230,191	175,438	-	165,000
	保安職	-	-	-	-
	技能工・製造工	255,332	185,000	189,412	157,500
	運輸・機械運転職	320,475	222,375	237,143	-
	建設職	315,505	231,600	233,333	-
	労務職	252,900	175,950	170,000	155,000
	合計	259,599	193,870	205,000	177,000

* 求人賃金・求職者希望賃金は、ハローワークシステム(職業紹介)新規求人・新規求職から抽出。

* 求人賃金については、男女不問である。



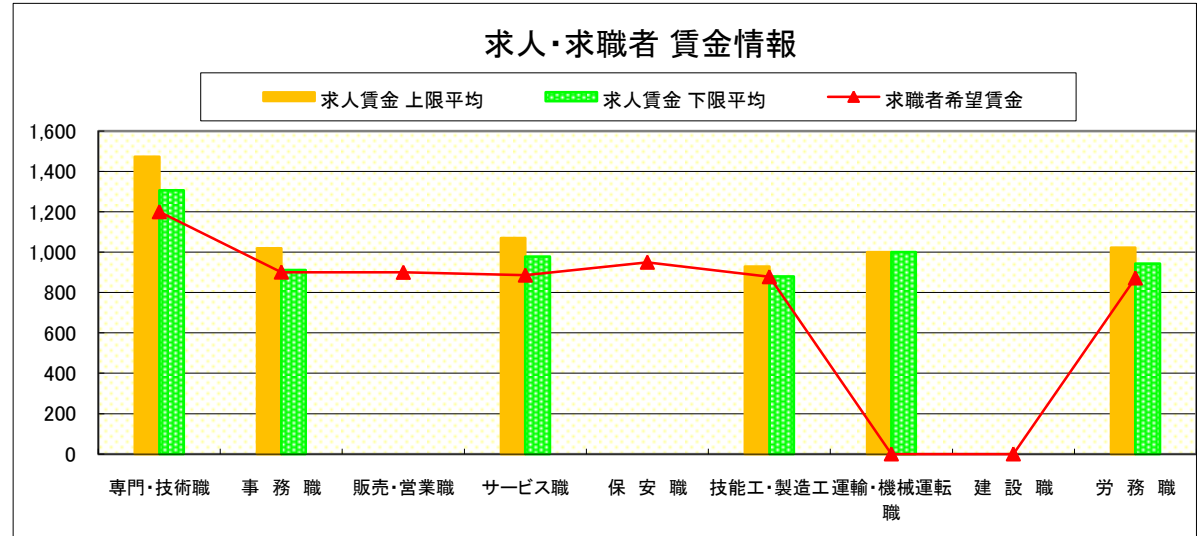
求人・求職者 賃金情報(パートタイム) 【2月】

那 須 烏 山

求人賃金・求職者希望賃金情報(常用)

(単位:円)

職業別		求人賃金		求職者希望賃金
		上限平均	下限平均	
職 業 別	専門・技術職	1,473	1,306	1,200
	事務職	1,020	912	901
	販売・営業職	-	-	900
	サービス職	1,070	978	886
	保安職	-	-	950
	技能工・製造工	929	880	878
	運輸・機械運転職	1,000	1,000	-
	建設職	-	-	-
	労務職	1,022	944	872
	合 計	1,103	1,010	911



* 求人賃金・求職者希望賃金は、ハローワークシステム(職業紹介)新規求人・新規求職から抽出。

求人・求職者 賃金情報(フルタイム) 【2月】

鹿 沼

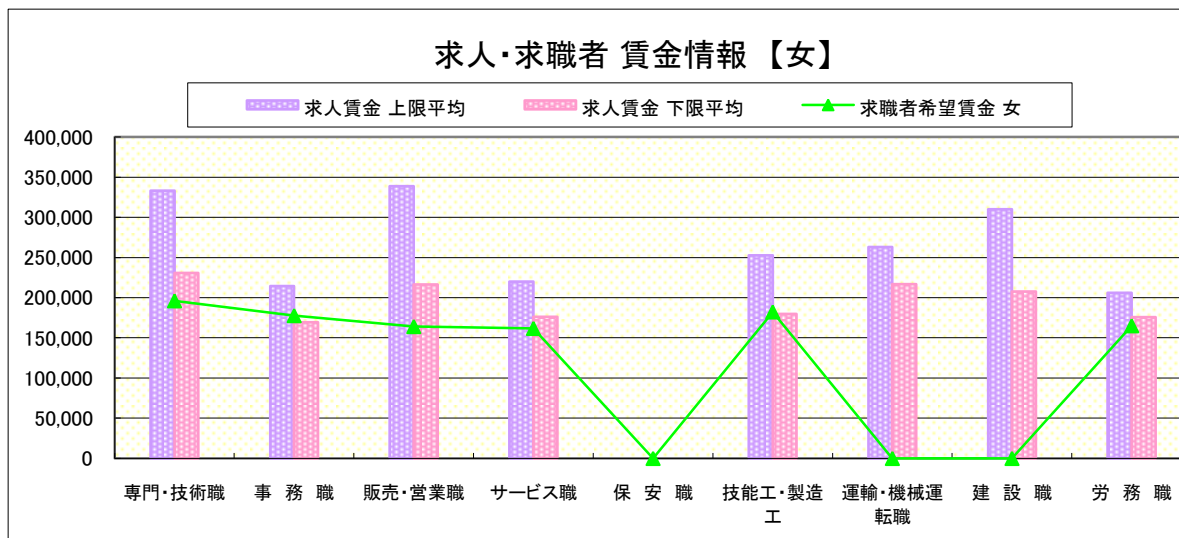
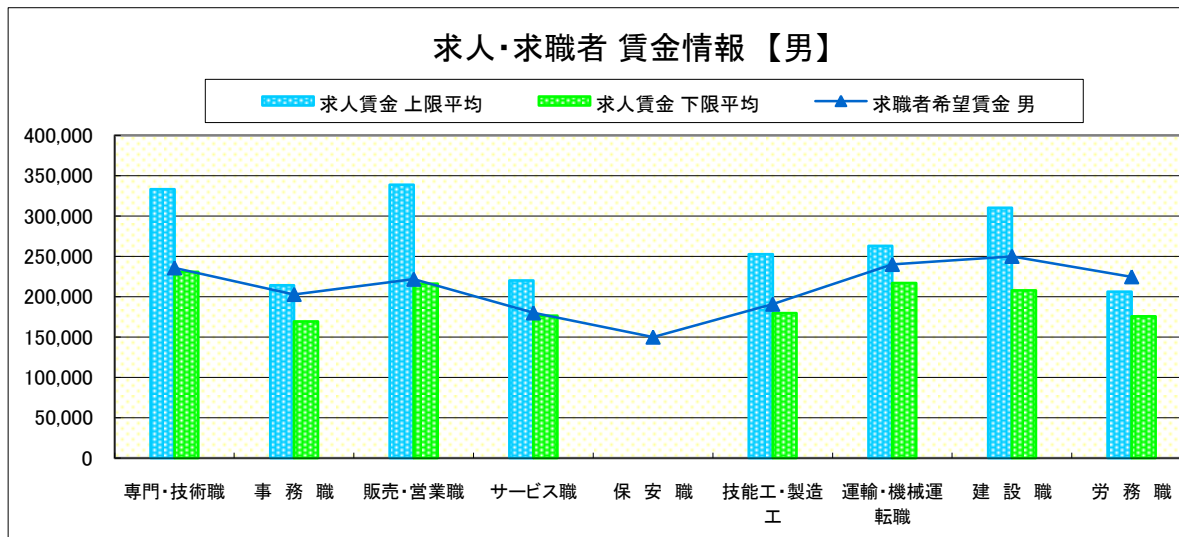
求人賃金・求職者希望賃金情報(常用)

(単位:円)

職業別	職種	求人賃金		求職者希望賃金	
		上限平均	下限平均	男	女
職 業 別	専門・技術職	333,273	230,832	235,714	196,000
	事務職	214,350	169,217	202,857	177,586
	販売・営業職	338,763	216,226	221,667	164,000
	サービス職	220,036	176,287	180,000	161,667
	保安職	-	-	150,000	-
	技能工・製造工	252,816	179,649	190,769	182,222
	運輸・機械運転職	263,052	216,789	240,000	-
	建設職	310,205	207,656	250,000	-
	労務職	206,134	175,776	224,706	165,000
	合計		270,775	197,173	215,727

* 求人賃金・求職者希望賃金は、ハローワークシステム(職業紹介)新規求人・新規求職から抽出。

* 求人賃金については、男女不問である。



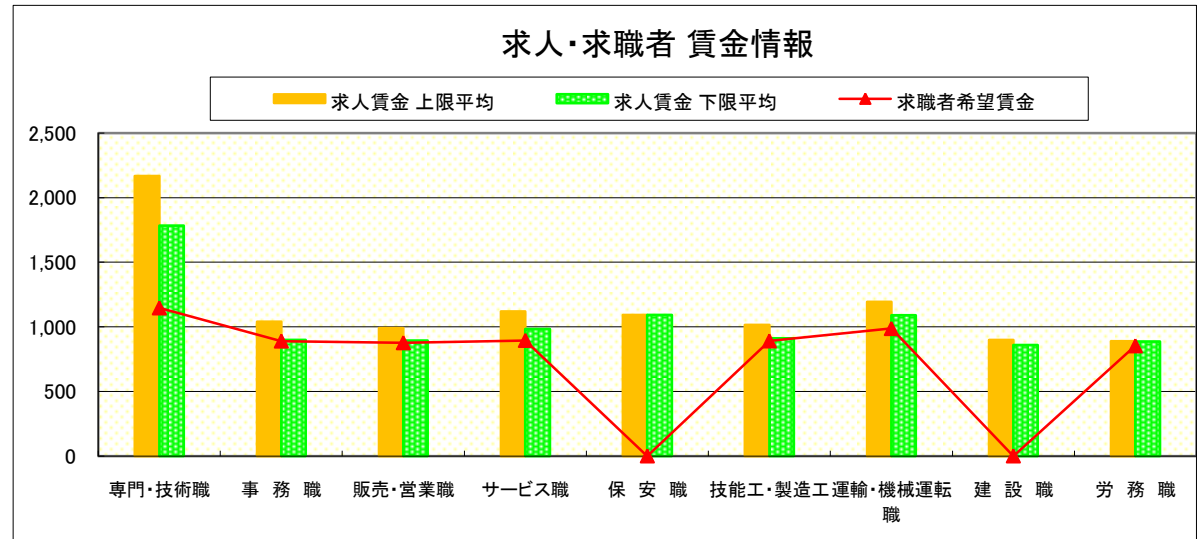
求人・求職者 賃金情報(パートタイム) 【2月】

鹿 沼

求人賃金・求職者希望賃金情報(常用)

(単位:円)

		求人賃金		求職者希望賃金
		上限平均	下限平均	
職 業 別	専門・技術職	2,169	1,783	1,147
	事務職	1,039	898	890
	販売・営業職	991	894	877
	サービス職	1,120	982	895
	保安職	1,092	1,092	-
	技能工・製造工	1,015	911	891
	運輸・機械運転職	1,195	1,090	987
	建設職	900	860	-
	労務職	890	887	853
	合計	1,170	1,034	924



* 求人賃金・求職者希望賃金は、ハローワークシステム(職業紹介)新規求人・新規求職から抽出。

求人・求職者 賃金情報(フルタイム) 【2月】

栃 木

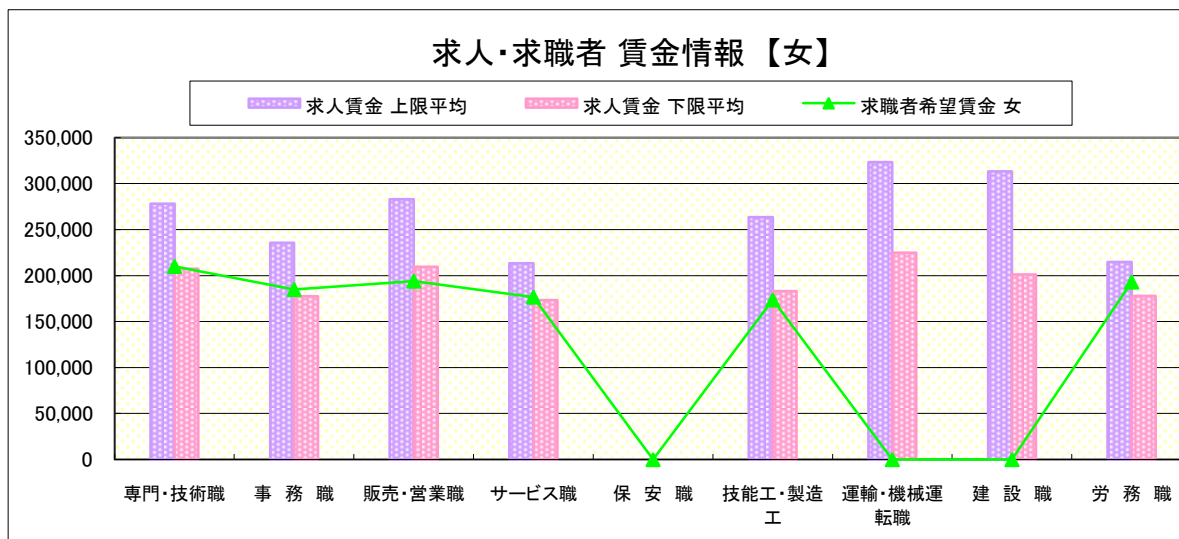
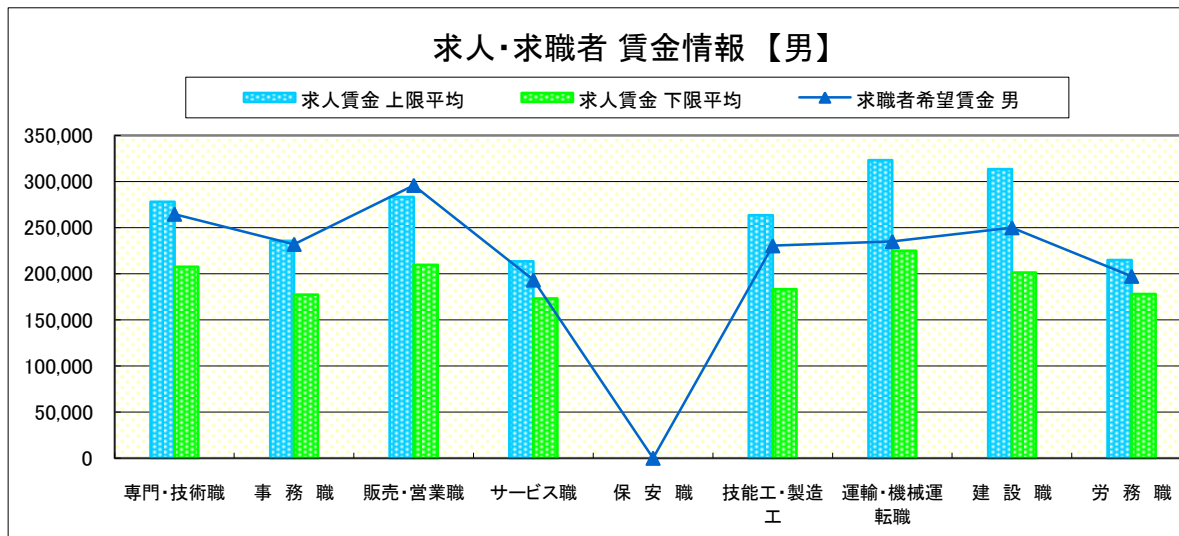
求人賃金・求職者希望賃金情報(常用)

(単位:円)

	職業別	求人賃金		求職者希望賃金	
		上限平均	下限平均	男	女
	専門・技術職	278,211	207,459	264,706	210,000
	事務職	235,547	177,496	232,000	185,000
	販売・営業職	283,129	209,662	296,000	194,000
	サービス職	213,448	173,201	193,333	176,667
	保安職	-	-	-	-
	技能工・製造工	263,474	183,164	230,408	173,571
	運輸・機械運転職	323,256	224,965	235,000	-
	建設職	313,417	201,244	250,000	-
	労務職	214,788	177,961	197,368	193,000
	合計	261,280	191,958	231,628	188,376

* 求人賃金・求職者希望賃金は、ハローワークシステム(職業紹介)新規求人・新規求職から抽出。

* 求人賃金については、男女不問である。



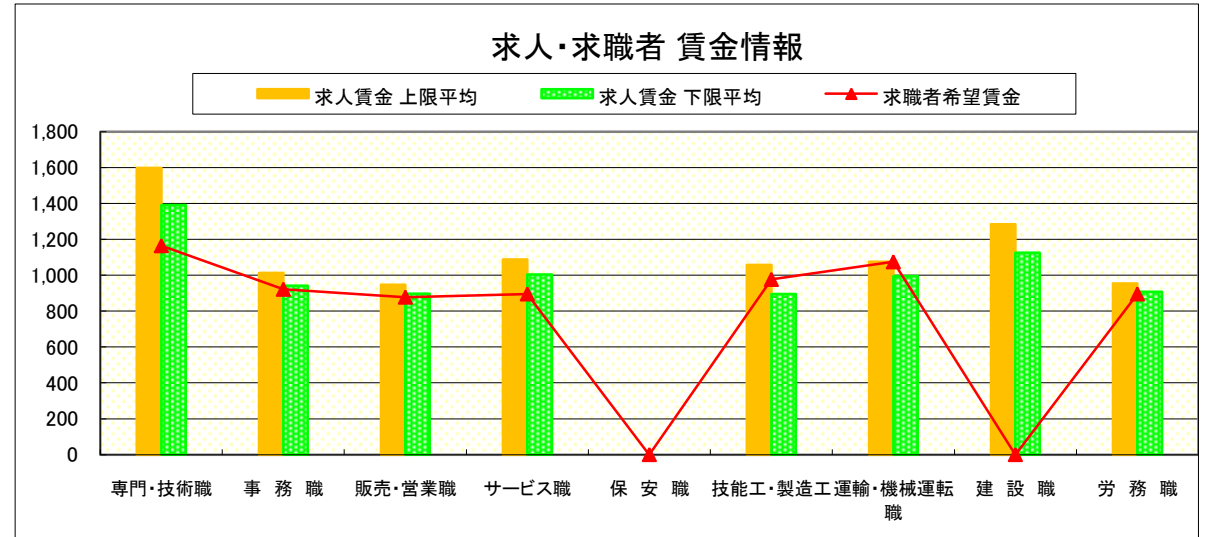
求人・求職者 賃金情報(パートタイム)【2月】

栃 木

求人賃金・求職者希望賃金情報(常用)

(単位:円)

	職業別	求人賃金		求職者希望賃金
		上限平均	下限平均	
	専門・技術職	1,598	1,392	1,165
	事務職	1,013	941	922
	販売・営業職	947	897	878
	サービス職	1,088	1,005	896
	保安職	-	-	-
	技能工・製造工	1,058	895	977
	運輸・機械運転職	1,075	996	1,075
	建設職	1,285	1,126	-
	労務職	955	908	896
	合計	1,156	1,046	945



* 求人賃金・求職者希望賃金は、ハローワークシステム(職業紹介)新規求人・新規求職から抽出。

求人・求職者 賃金情報(フルタイム) 【2月】

佐野

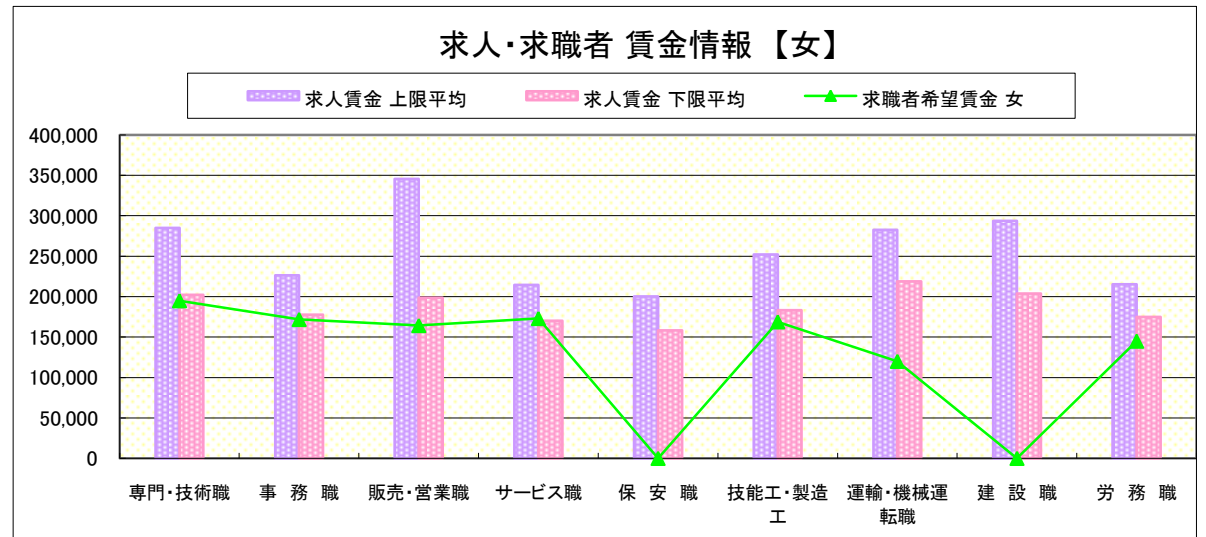
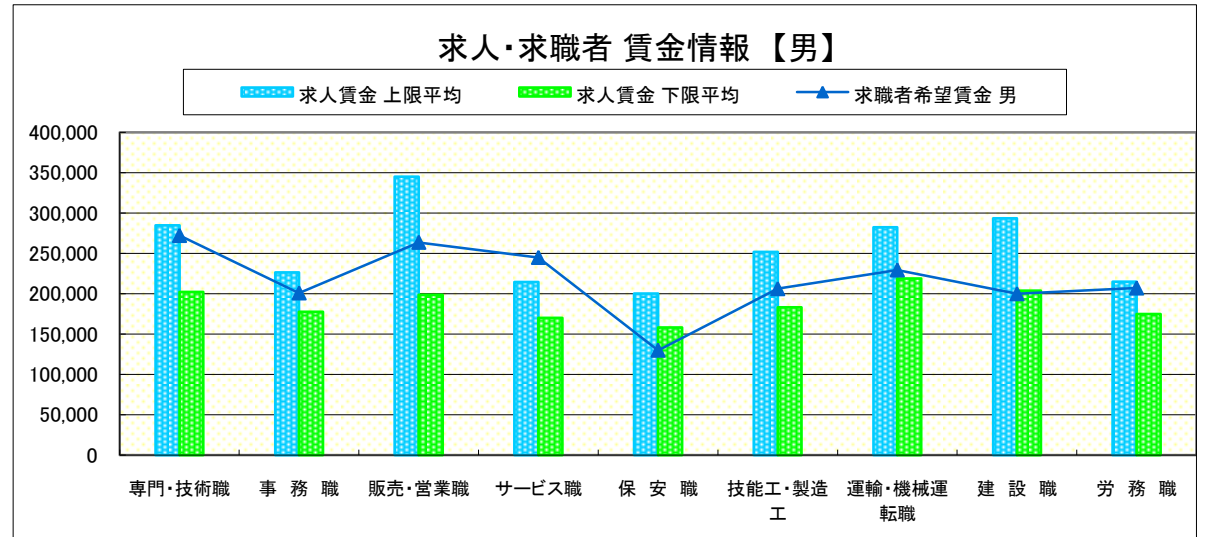
求人賃金・求職者希望賃金情報(常用)

(単位:円)

職業別		求人賃金		求職者希望賃金	
		上限平均	下限平均	男	女
職業別	専門・技術職	284,964	202,102	272,222	195,000
	事務職	226,360	177,740	201,000	171,837
	販売・営業職	345,340	198,773	263,750	164,286
	サービス職	214,509	170,186	245,000	173,000
	保安職	200,375	158,200	130,000	-
	技能工・製造工	251,911	183,175	206,222	168,889
	運輸・機械運転職	282,376	218,811	229,474	120,000
	建設職	293,456	203,881	200,000	-
	労務職	215,115	174,975	207,083	145,000
	合計	253,938	187,048	218,346	172,396

* 求人賃金・求職者希望賃金は、ハローワークシステム(職業紹介)新規求人・新規求職から抽出。

* 求人賃金については、男女不問である。



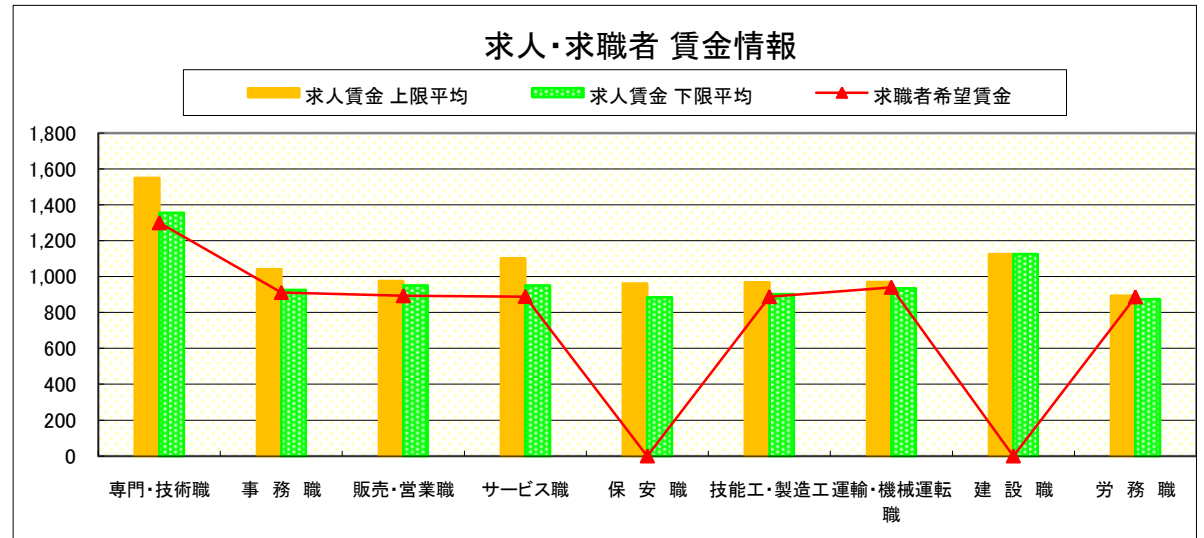
求人・求職者 賃金情報(パートタイム) 【2月】

佐 野

求人賃金・求職者希望賃金情報(常用)

(単位:円)

職業別		求人賃金		求職者希望賃金
		上限平均	下限平均	
職 業 別	専門・技術職	1,551	1,355	1,300
	事務職	1,041	925	911
	販売・営業職	975	950	893
	サービス職	1,103	951	889
	保安職	962	884	-
	技能工・製造工	968	902	888
	運輸・機械運転職	970	935	940
	建設職	1,125	1,125	-
	労務職	893	874	887
	合計	1,088	987	912



* 求人賃金・求職者希望賃金は、ハローワークシステム(職業紹介)新規求人・新規求職から抽出。

求人・求職者 賃金情報(フルタイム) 【2月】

足 利

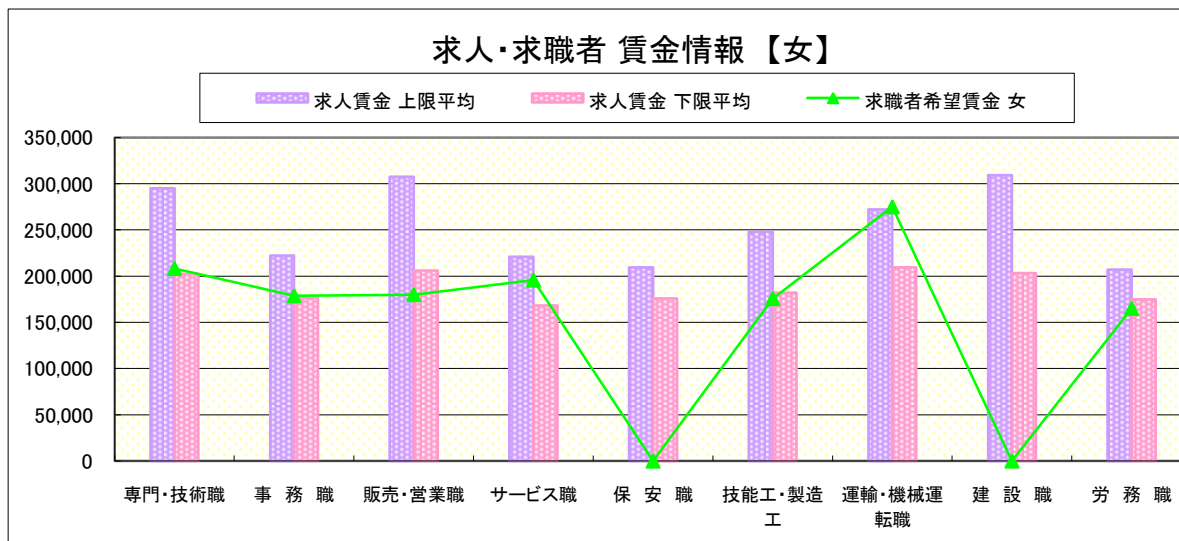
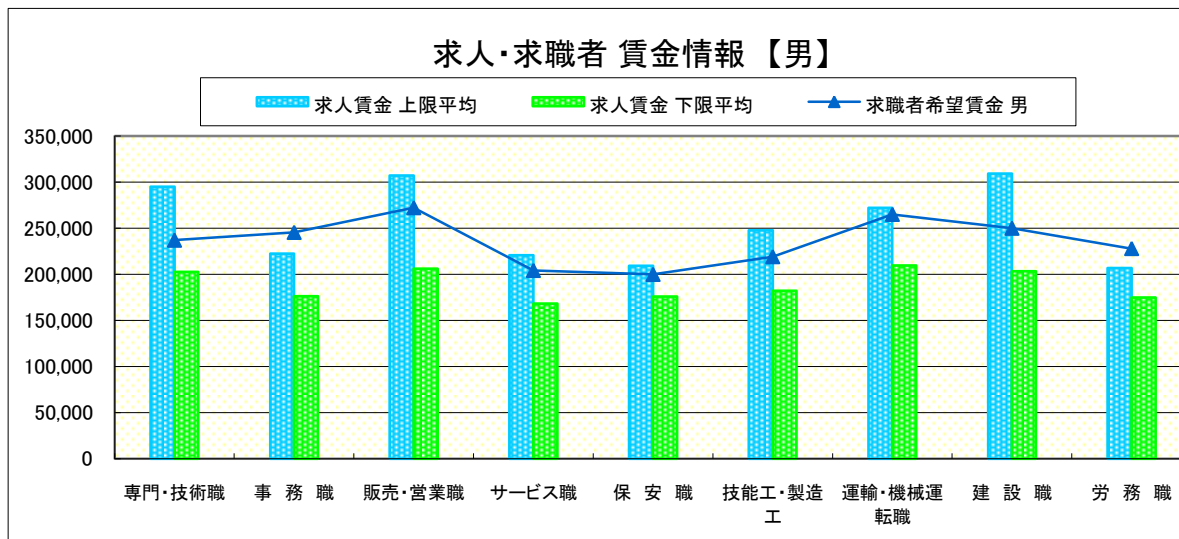
求人賃金・求職者希望賃金情報(常用)

(単位:円)

	求人賃金	求職者希望賃金			
		上限平均	下限平均	男	女
職 業 別	専門・技術職	295,147	202,630	237,059	208,182
	事務職	222,350	176,445	245,500	178,654
	販売・営業職	307,371	206,161	272,222	180,000
	サービス職	220,749	168,368	204,286	195,714
	保安職	209,311	176,023	200,000	-
	技能工・製造工	247,804	182,174	219,184	175,714
	運輸・機械運転職	272,099	209,635	265,000	275,000
	建設職	309,326	203,297	250,000	-
	労務職	206,927	174,819	228,000	165,000
	合 計	262,557	189,863	232,759	186,560

* 求人賃金・求職者希望賃金は、ハローワークシステム(職業紹介)新規求人・新規求職から抽出。

* 求人賃金については、男女不問である。



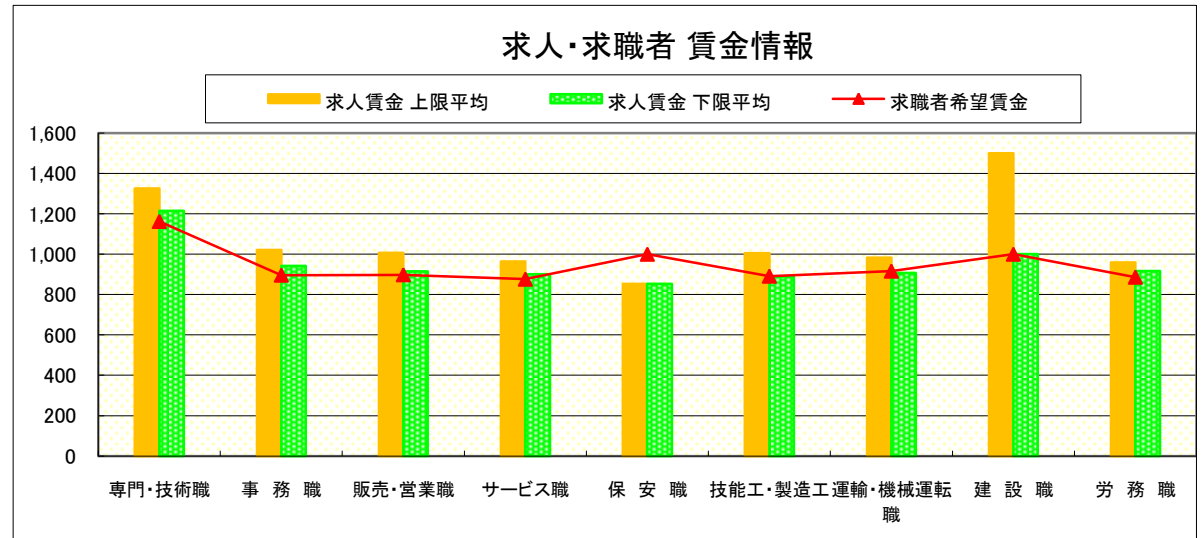
求人・求職者 賃金情報(パートタイム)【2月】

足 利

求人賃金・求職者希望賃金情報(常用)

(単位:円)

		求人賃金		求職者希望賃金
		上限平均	下限平均	
職 業 別	専門・技術職	1,326	1,215	1,163
	事務職	1,021	941	896
	販売・営業職	1,006	915	898
	サービス職	964	901	876
	保安職	853	853	1,000
	技能工・製造工	1,005	890	891
	運輸・機械運転職	983	907	916
	建設職	1,500	1,000	1,000
	労務職	959	917	886
	合 計	1,057	975	913



* 求人賃金・求職者希望賃金は、ハローワークシステム(職業紹介)新規求人・新規求職から抽出。

求人・求職者 賃金情報(フルタイム) 【2月】

真 岡

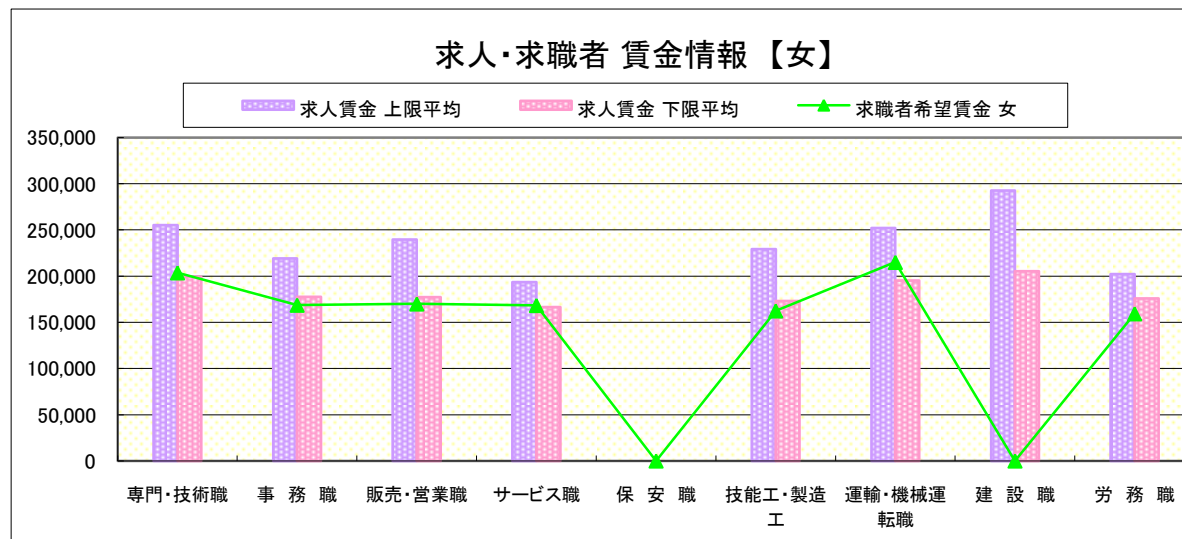
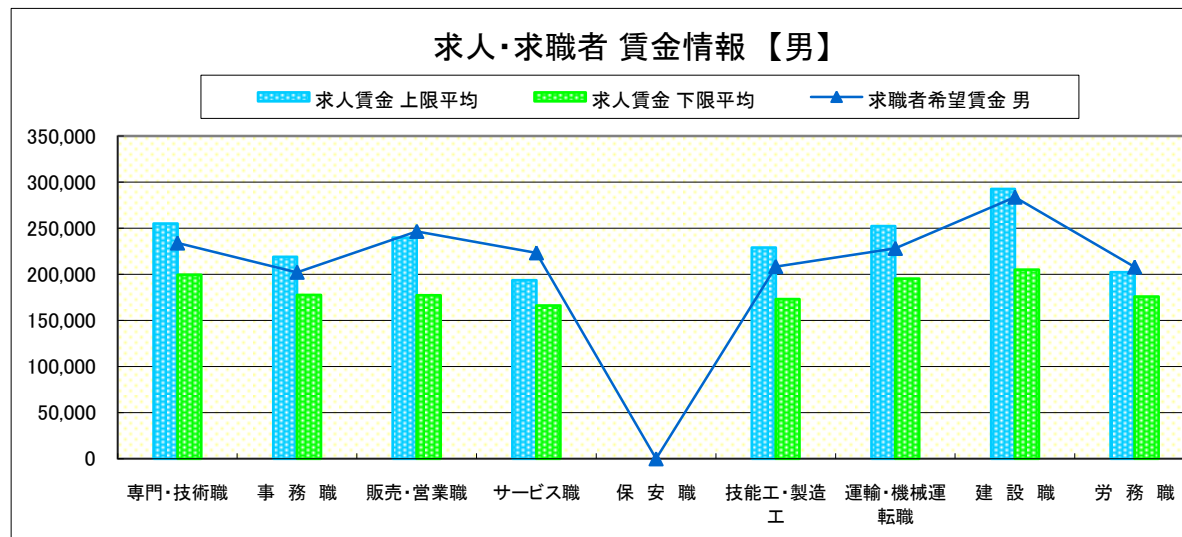
求人賃金・求職者希望賃金情報(常用)

(単位:円)

	求人賃金	求職者希望賃金			
		上限平均	下限平均	男	女
職 業 別	専門・技術職	255,135	199,514	234,000	203,684
	事務職	219,125	177,695	202,308	168,627
	販売・営業職	239,675	177,275	246,667	170,000
	サービス職	193,660	166,372	223,333	168,333
	保安職	-	-	-	-
	技能工・製造工	229,236	173,224	208,542	162,500
	運輸・機械運転職	252,209	195,259	228,182	215,000
	建設職	292,630	205,220	283,750	-
	労務職	202,176	175,968	207,941	159,333
	合計	227,776	182,086	217,184	173,403

* 求人賃金・求職者希望賃金は、ハローワークシステム(職業紹介)新規求人・新規求職から抽出。

* 求人賃金については、男女不問である。



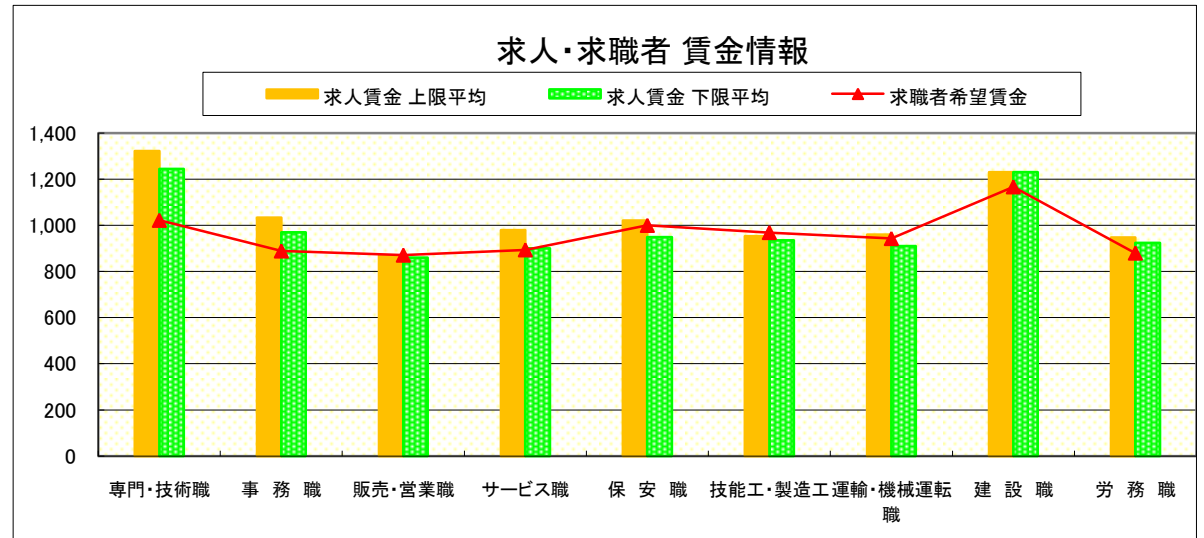
求人・求職者 賃金情報(パートタイム) 【2月】

真 岡

求人賃金・求職者希望賃金情報(常用)

(単位:円)

		求人賃金		求職者希望賃金
		上限平均	下限平均	
職 業 別	専門・技術職	1,323	1,244	1,022
	事務職	1,033	970	889
	販売・営業職	868	860	871
	サービス職	980	901	894
	保安職	1,021	949	1,000
	技能工・製造工	953	935	969
	運輸・機械運転職	960	910	943
	建設職	1,231	1,231	1,167
	労務職	948	924	880
	合計	1,020	973	926



* 求人賃金・求職者希望賃金は、ハローワークシステム(職業紹介)新規求人・新規求職から抽出。

求人・求職者 賃金情報(フルタイム) 【2月】

矢板

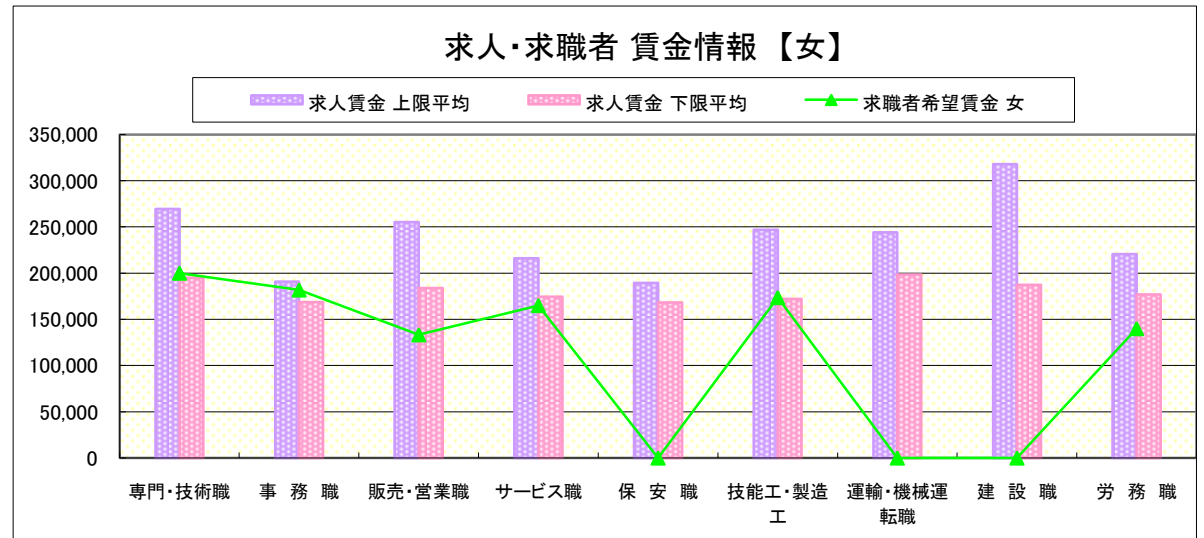
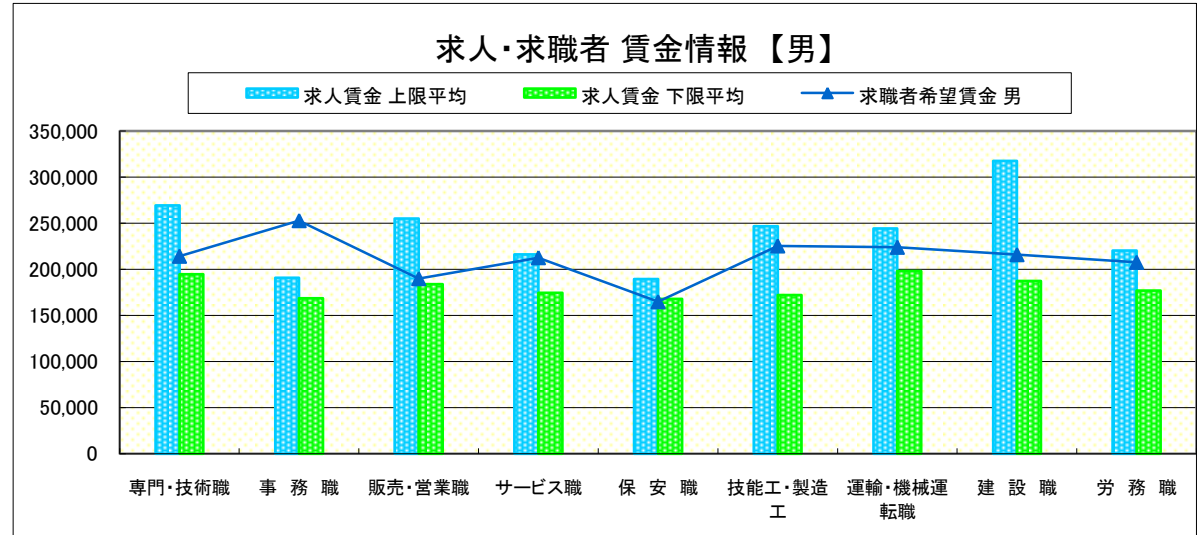
求人賃金・求職者希望賃金情報(常用)

(単位:円)

		求人賃金		求職者希望賃金	
		上限平均	下限平均	男	女
職業別	専門・技術職	269,250	194,815	214,286	200,000
	事務職	190,745	168,549	252,857	181,818
	販売・営業職	255,245	183,853	190,000	133,333
	サービス職	216,213	174,620	212,727	165,000
	保安職	189,384	168,100	165,000	-
	技能工・製造工	246,789	172,063	225,455	173,636
	運輸・機械運転職	244,219	198,232	224,000	-
	建設職	317,767	187,308	216,000	-
	労務職	220,386	176,960	207,692	140,000
	合計	241,280	181,292	218,411	178,602

* 求人賃金・求職者希望賃金は、ハローワークシステム(職業紹介)新規求人・新規求職から抽出。

* 求人賃金については、男女不問である。



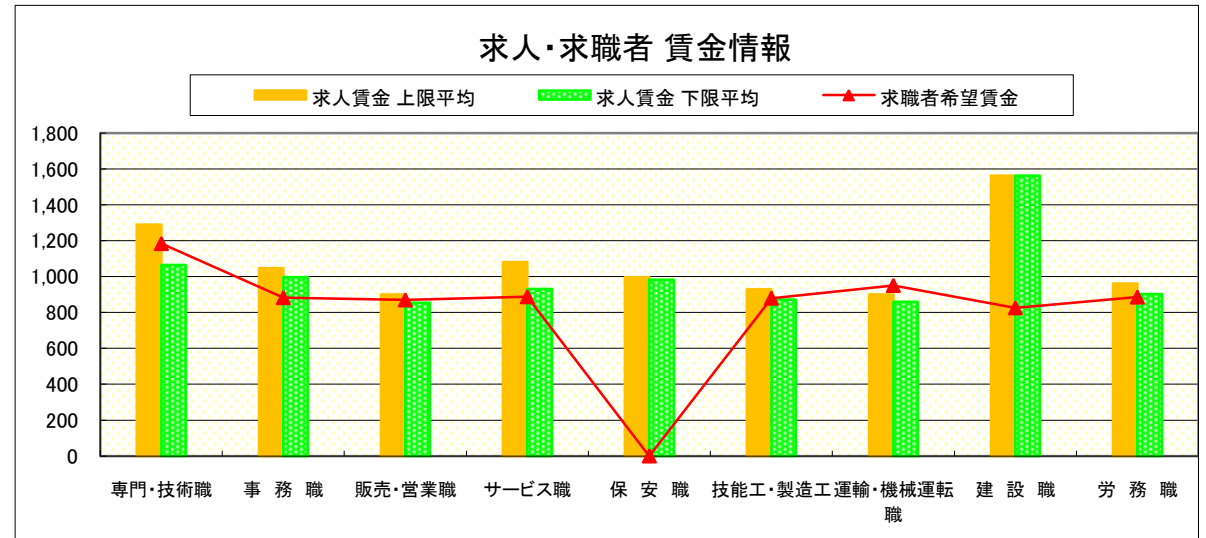
求人・求職者 賃金情報(パートタイム) 【2月】

矢板

求人賃金・求職者希望賃金情報(常用)

(単位:円)

		求人賃金		求職者希望賃金
		上限平均	下限平均	
職業別	専門・技術職	1,290	1,064	1,184
	事務職	1,047	997	883
	販売・営業職	900	854	870
	サービス職	1,081	931	888
	保安職	997	982	-
	技能工・製造工	930	872	880
	運輸・機械運転職	900	860	951
	建設職	1,562	1,562	826
	労務職	961	903	886
	合計	1,065	954	917



* 求人賃金・求職者希望賃金は、ハローワークシステム(職業紹介)新規求人・新規求職から抽出。

求人・求職者 賃金情報(フルタイム) 【2月】

大田原

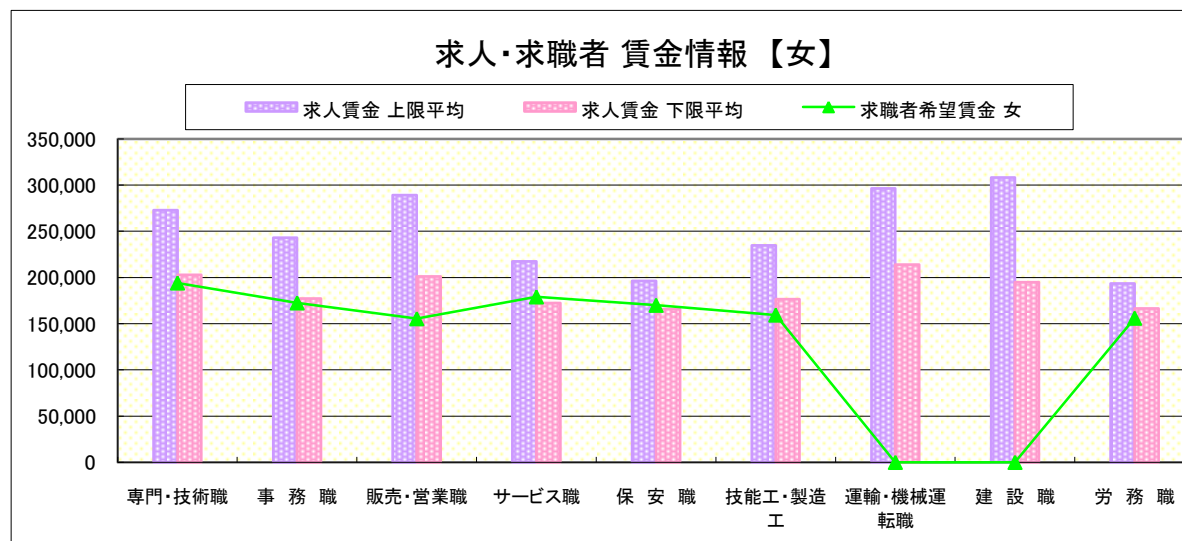
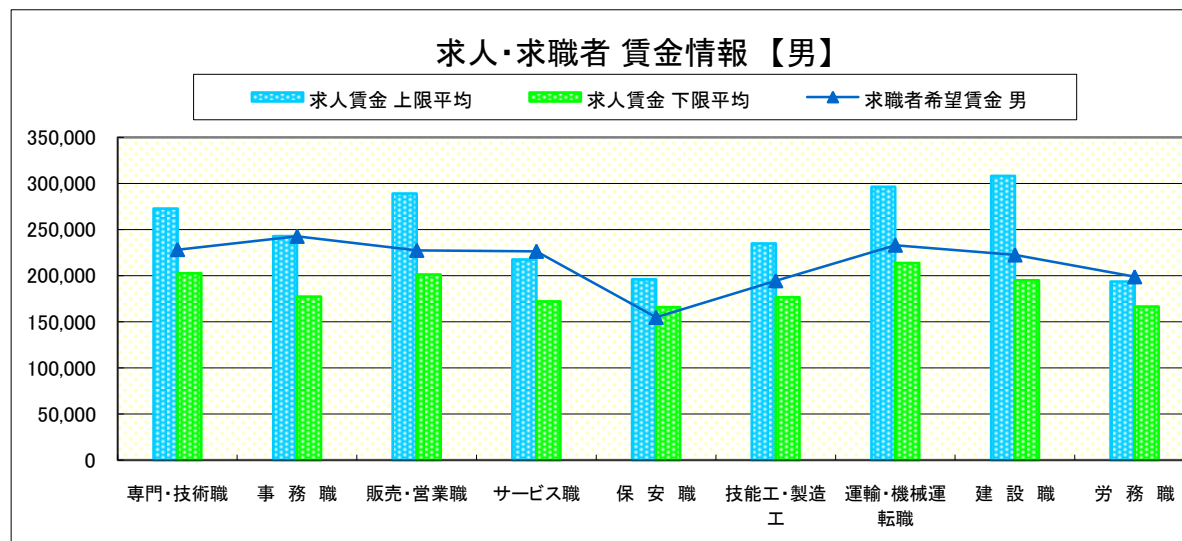
求人賃金・求職者希望賃金情報(常用)

(単位:円)

職業別		求人賃金		求職者希望賃金	
		上限平均	下限平均	男	女
職業別	専門・技術職	272,802	202,753	228,333	194,118
	事務職	243,123	177,312	242,667	172,581
	販売・営業職	289,296	201,160	227,500	155,455
	サービス職	217,604	172,229	226,471	179,063
	保安職	196,213	165,875	155,000	170,000
	技能工・製造工	234,917	176,497	194,571	159,423
	運輸・機械運転職	296,302	213,865	233,077	-
	建設職	308,184	195,091	222,500	-
	労務職	193,561	166,681	198,889	156,000
合計		252,745	187,459	212,405	170,613

* 求人賃金・求職者希望賃金は、ハローワークシステム(職業紹介)新規求人・新規求職から抽出。

* 求人賃金については、男女不問である。



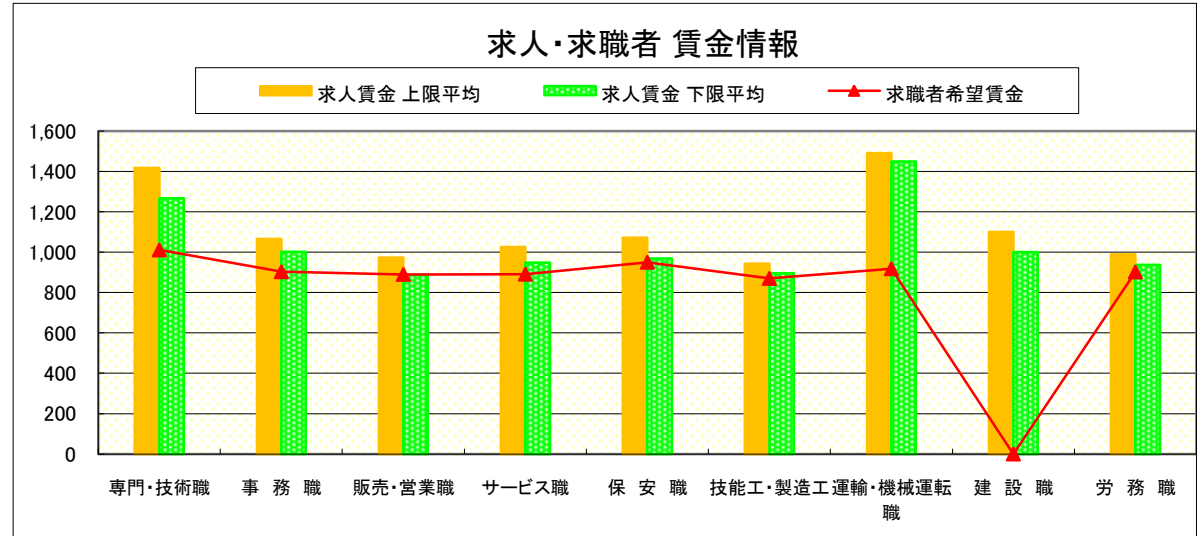
求人・求職者 賃金情報(パートタイム) 【2月】

大田原

求人賃金・求職者希望賃金情報(常用)

(単位:円)

		求人賃金		求職者希望賃金
		上限平均	下限平均	
職業別	専門・技術職	1,417	1,267	1,011
	事務職	1,065	1,002	903
	販売・営業職	974	887	890
	サービス職	1,026	948	891
	保安職	1,072	968	950
	技能工・製造工	944	896	870
	運輸・機械運転職	1,490	1,450	918
	建設職	1,100	1,000	-
	労務職	990	937	902
	合計	1,079	1,001	902



* 求人賃金・求職者希望賃金は、ハローワークシステム(職業紹介)新規求人・新規求職から抽出。

求人・求職者 賃金情報(フルタイム) 【2月】

小 山

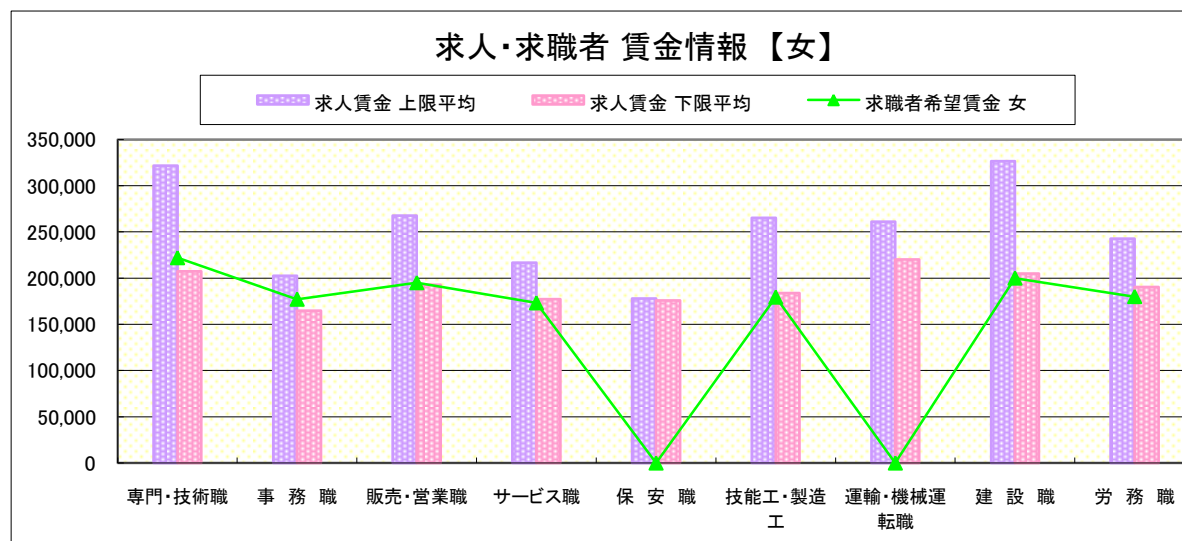
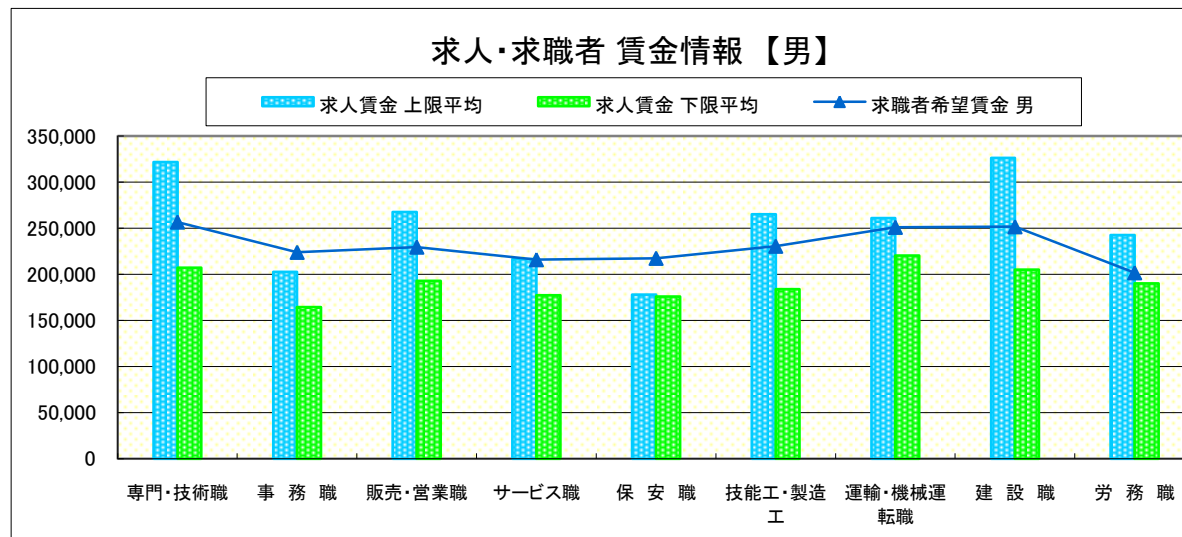
求人賃金・求職者希望賃金情報(常用)

(単位:円)

	求人賃金	求職者希望賃金			
		上限平均	下限平均	男	女
職 業 別	専門・技術職	321,865	207,271	256,757	222,000
	事務職	202,670	164,646	224,000	177,167
	販売・営業職	267,536	192,815	229,615	195,000
	サービス職	216,590	177,175	216,000	173,200
	保安職	178,010	175,850	217,500	-
	技能工・製造工	265,091	183,879	230,588	179,412
	運輸・機械運転職	261,157	220,229	251,111	-
	建設職	326,440	205,070	251,667	200,000
	労務職	242,596	190,299	201,818	180,000
	合 計	268,677	191,725	232,555	183,694

* 求人賃金・求職者希望賃金は、ハローワークシステム(職業紹介)新規求人・新規求職から抽出。

* 求人賃金については、男女不問である。



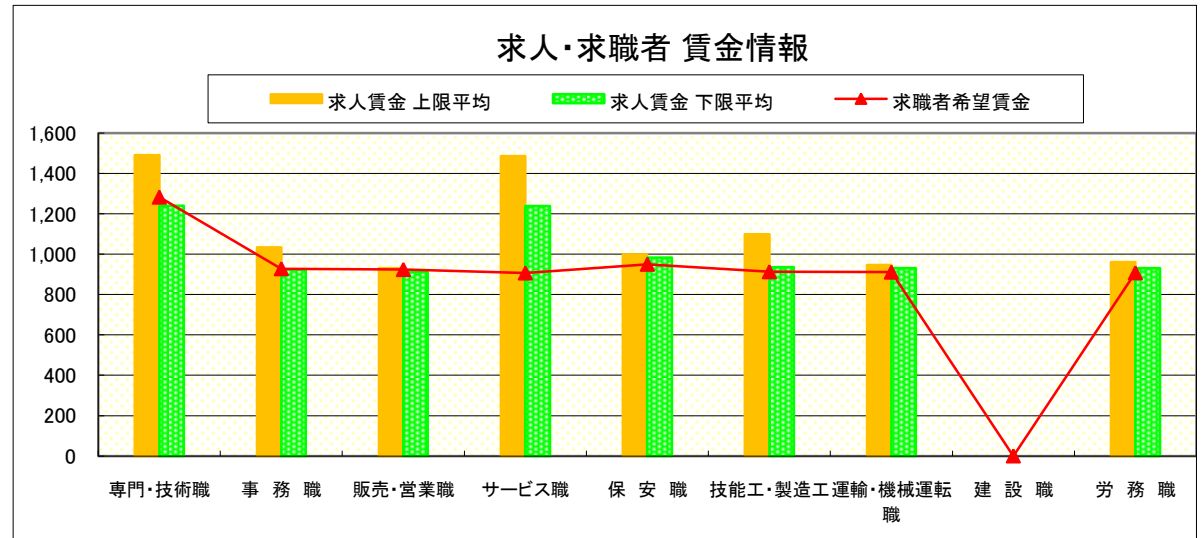
求人・求職者 賃金情報(パートタイム)【2月】

小 山

求人賃金・求職者希望賃金情報(常用)

(単位:円)

職業別		求人賃金		求職者希望賃金
		上限平均	下限平均	
職 業 別	専門・技術職	1,490	1,240	1,283
	事務職	1,033	925	928
	販売・営業職	930	912	924
	サービス職	1,486	1,238	907
	保安職	999	983	950
	技能工・製造工	1,098	936	913
	運輸・機械運転職	946	931	911
	建設職	-	-	-
	労務職	960	931	908
	合計	1,245	1,090	967



* 求人賃金・求職者希望賃金は、ハローワークシステム(職業紹介)新規求人・新規求職から抽出。

求人・求職者 賃金情報(フルタイム) 【2月】

日 光

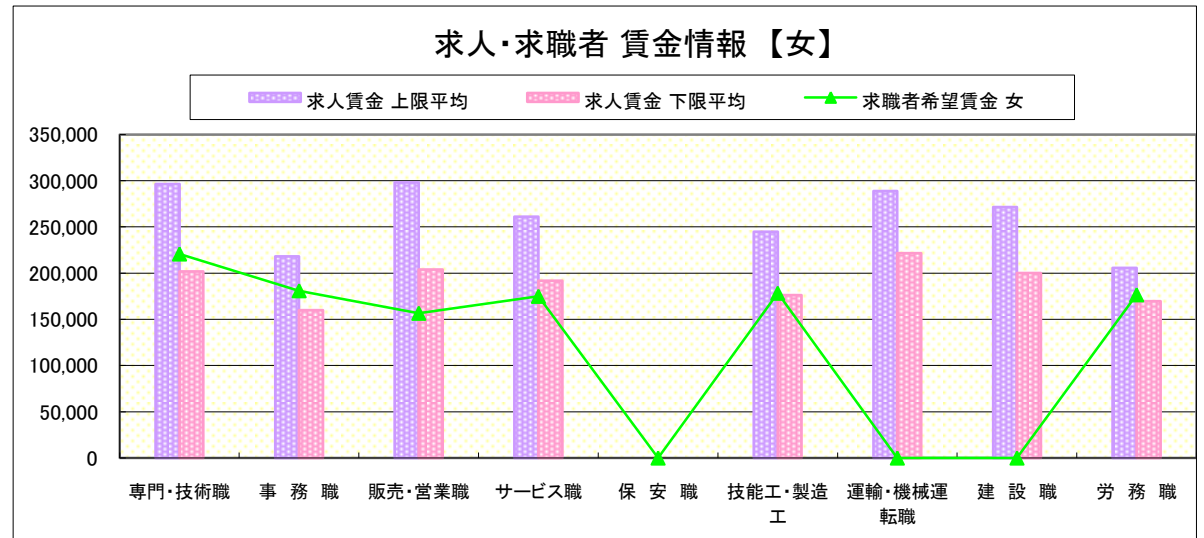
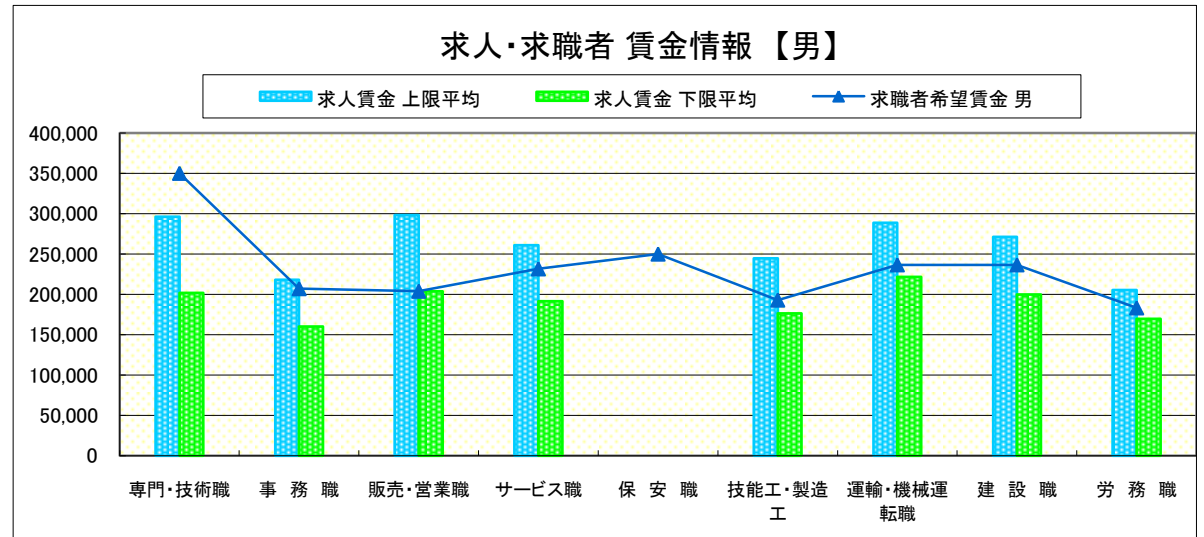
求人賃金・求職者希望賃金情報(常用)

(単位:円)

	職業別	求人賃金		求職者希望賃金	
		上限平均	下限平均	男	女
	専門・技術職	296,342	201,770	350,000	220,833
	事務職	218,047	160,058	207,143	181,034
	販売・営業職	298,250	203,917	204,000	156,667
	サービス職	261,077	191,690	231,667	175,000
	保安職	-	-	250,000	-
	技能工・製造工	244,728	176,322	193,000	178,333
	運輸・機械運転職	288,652	221,562	236,667	-
	建設職	271,311	200,022	236,667	-
	労務職	205,487	169,672	183,333	176,667
	合計	265,780	192,855	213,902	184,308

* 求人賃金・求職者希望賃金は、ハローワークシステム(職業紹介)新規求人・新規求職から抽出。

* 求人賃金については、男女不問である。



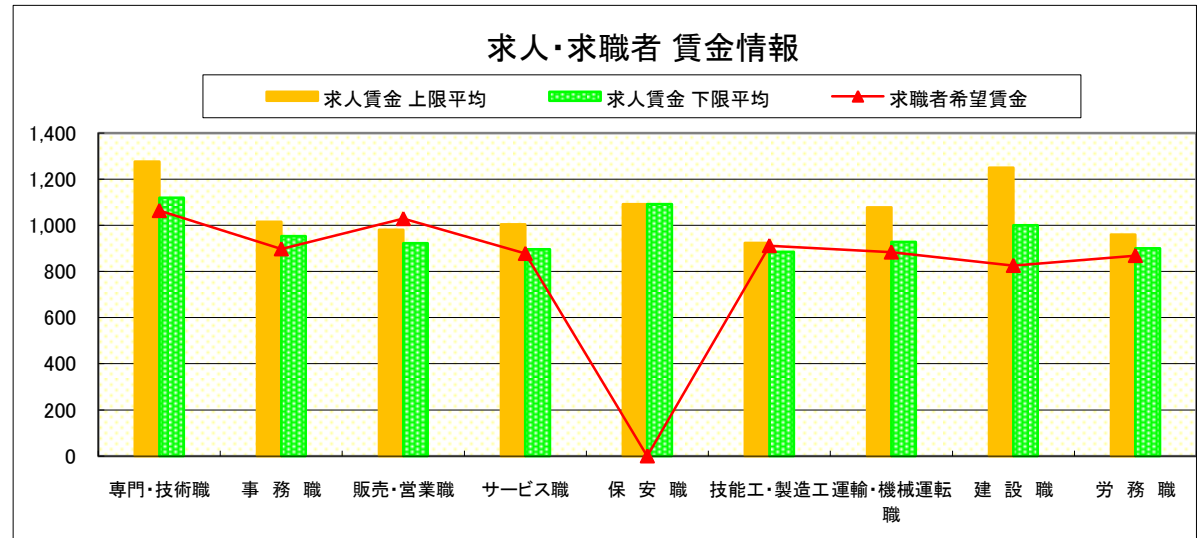
求人・求職者 賃金情報(パートタイム) 【2月】

日 光

求人賃金・求職者希望賃金情報(常用)

(単位:円)

職業別		求人賃金		求職者希望賃金
		上限平均	下限平均	
職 業 別	専門・技術職	1,276	1,120	1,064
	事務職	1,015	953	898
	販売・営業職	981	922	1,029
	サービス職	1,004	896	878
	保安職	1,092	1,092	-
	技能工・製造工	924	885	912
	運輸・機械運転職	1,078	928	884
	建設職	1,250	1,000	826
	労務職	960	900	869
	合 計	1,051	952	911



* 求人賃金・求職者希望賃金は、ハローワークシステム(職業紹介)新規求人・新規求職から抽出。

求人・求職者 賃金情報(フルタイム) 【2月】

黒 磯

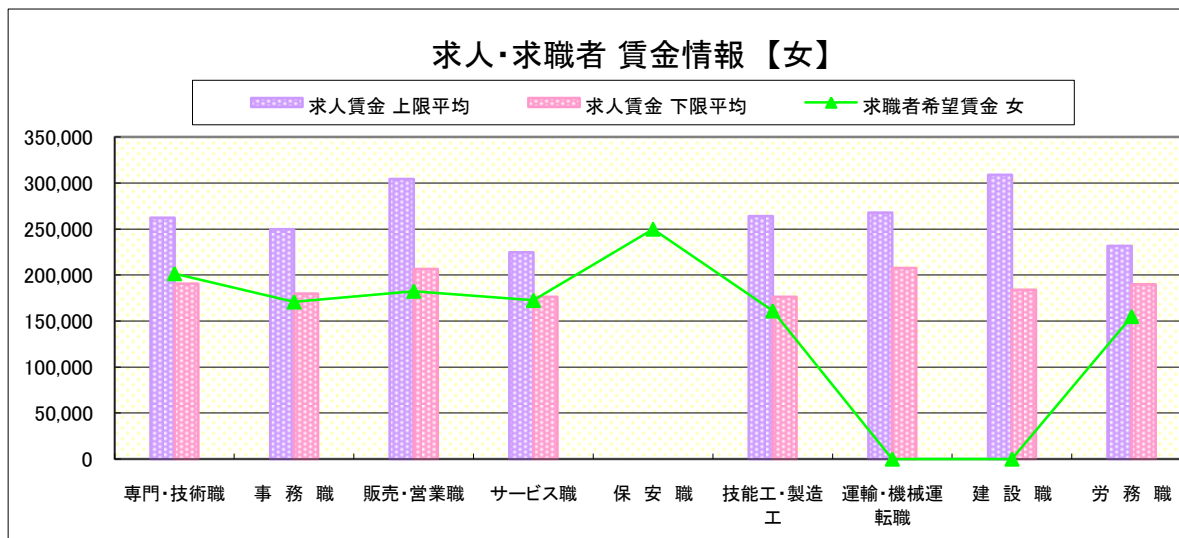
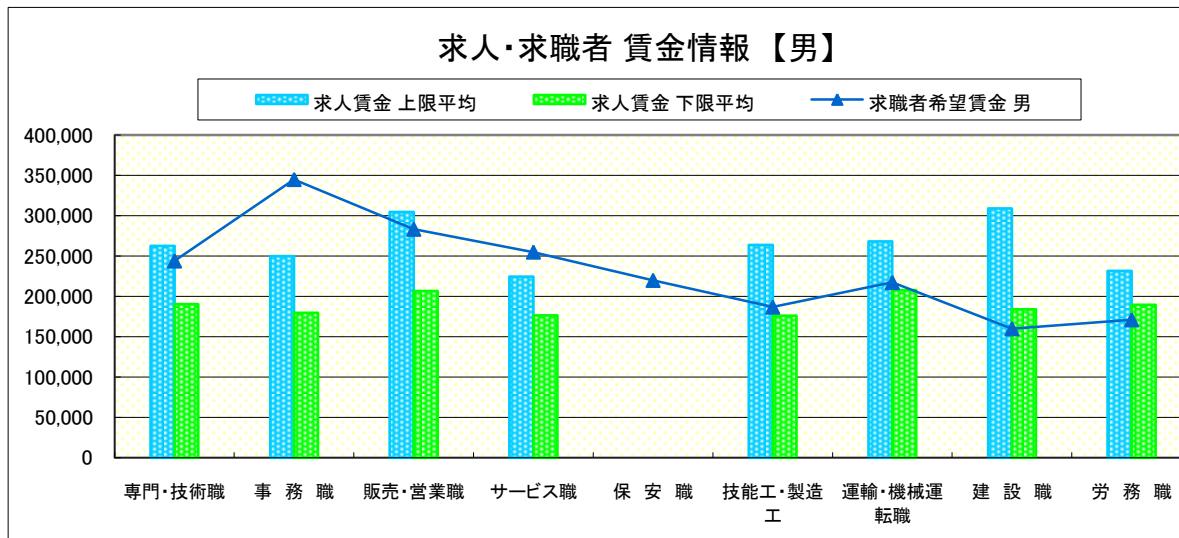
求人賃金・求職者希望賃金情報(常用)

(単位:円)

職業別		求人賃金		求職者希望賃金	
		上限平均	下限平均	男	女
職 業 別	専門・技術職	262,448	190,501	244,000	201,579
	事務職	249,884	179,787	345,000	170,857
	販売・営業職	304,558	206,616	283,333	182,500
	サービス職	224,526	176,459	255,000	172,500
	保安職	-	-	220,000	250,000
	技能工・製造工	263,937	176,191	186,842	161,176
	運輸・機械運転職	268,007	207,794	217,333	-
	建設職	309,023	183,928	160,000	-
	労務職	231,751	189,726	171,111	155,000
	合計	256,997	185,598	213,458	176,154

* 求人賃金・求職者希望賃金は、ハローワークシステム(職業紹介)新規求人・新規求職から抽出。

* 求人賃金については、男女不問である。



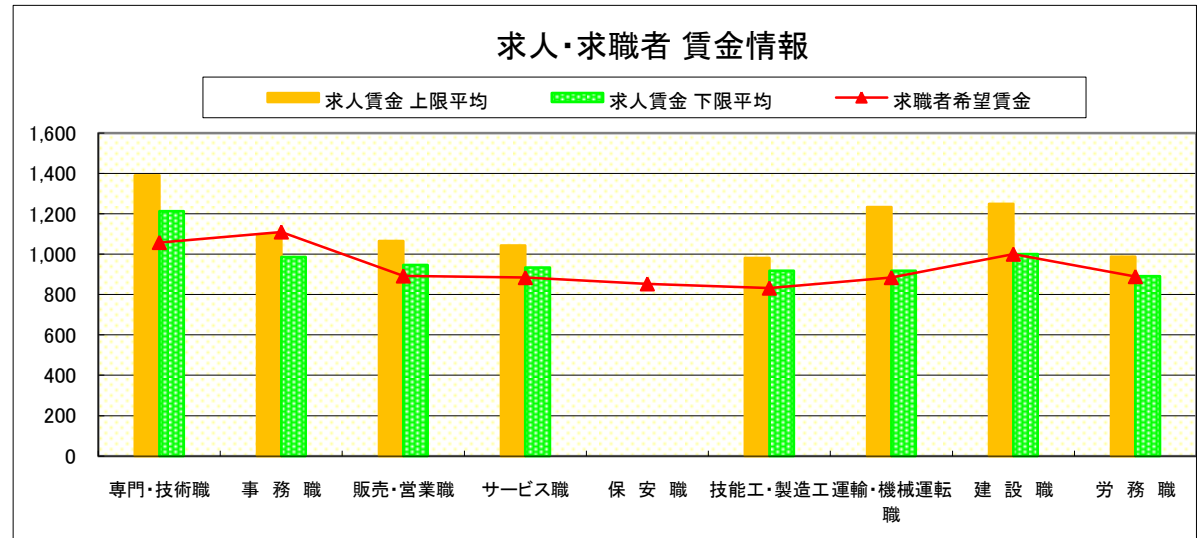
求人・求職者 賃金情報(パートタイム)【2月】

黒 磯

求人賃金・求職者希望賃金情報(常用)

(単位:円)

	求人賃金	求人賃金		求職者希望賃金
		上限平均	下限平均	
職 業 別	専門・技術職	1,390	1,213	1,058
	事務職	1,099	986	1,110
	販売・営業職	1,065	946	892
	サービス職	1,043	933	884
	保安職	-	-	853
	技能工・製造工	982	918	832
	運輸・機械運転職	1,233	918	884
	建設職	1,250	1,000	1,000
	労務職	987	891	889
	合計	1,081	963	950



* 求人賃金・求職者希望賃金は、ハローワークシステム(職業紹介)新規求人・新規求職から抽出。