

求人・求職者 賃金情報(フルタイム) 【12月】

局 計

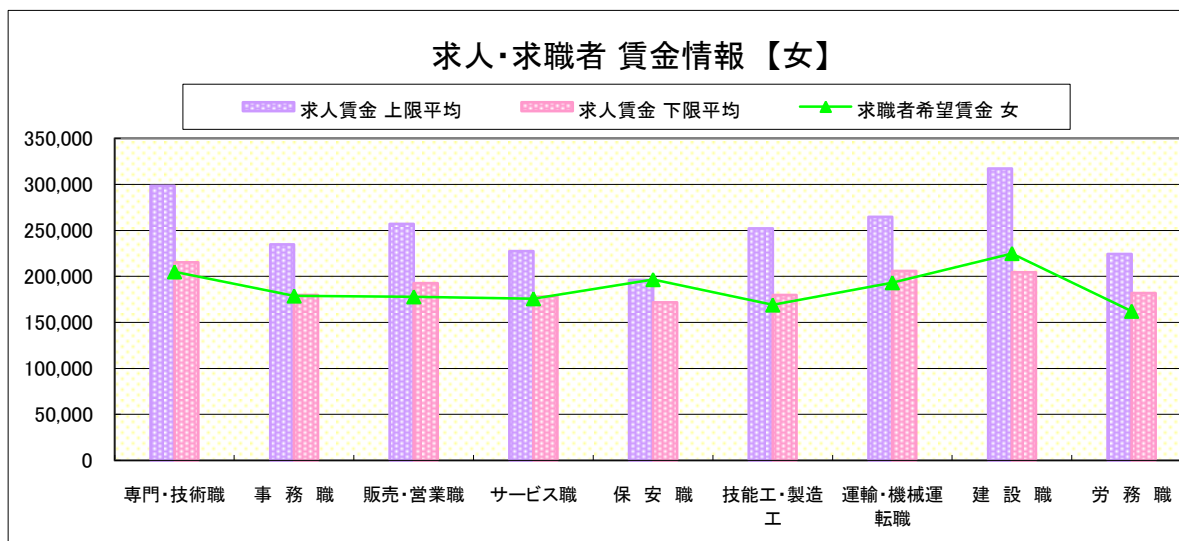
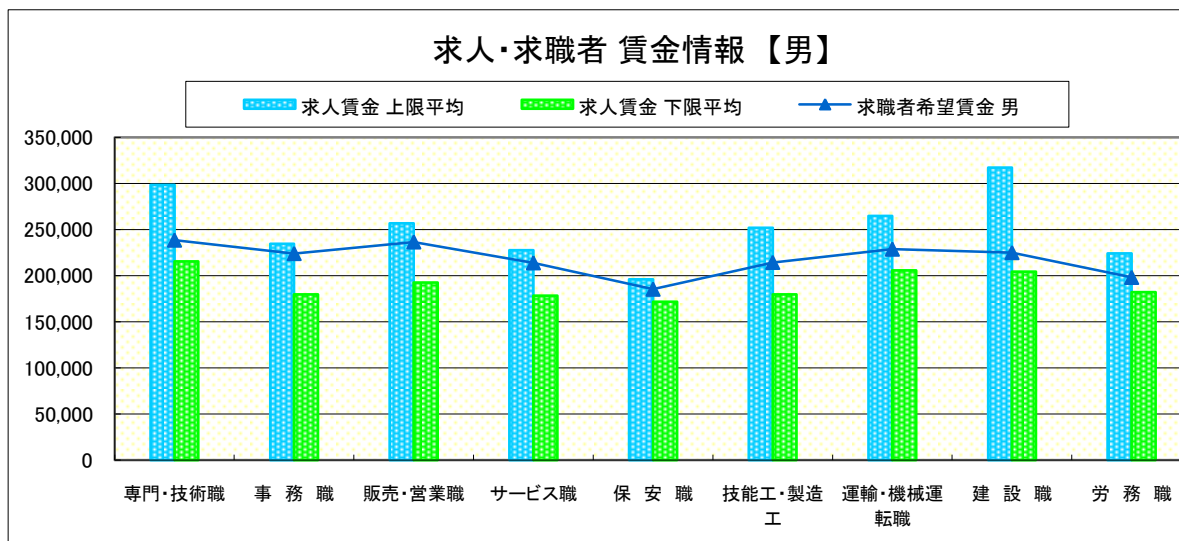
求人賃金・求職者希望賃金情報(常用)

(単位:円)

		求人賃金		求職者希望賃金	
		上限平均	下限平均	男	女
職 業 別	専門・技術職	298,391	215,416	238,498	205,063
	事務職	234,715	179,823	224,000	178,852
	販売・営業職	256,988	192,716	236,556	177,980
	サービス職	227,537	178,225	213,974	175,897
	保安職	196,058	171,903	185,417	196,667
	技能工・製造工	252,092	179,859	214,419	169,091
	運輸・機械運転職	264,827	205,910	228,738	193,333
	建設職	317,220	204,439	225,000	225,000
	労務職	224,293	182,040	198,195	162,273
	合計	261,444	193,570	219,882	180,405

* 求人賃金・求職者希望賃金は、ハローワークシステム(職業紹介)新規求人・新規求職から抽出。

* 求人賃金については、男女不問である。



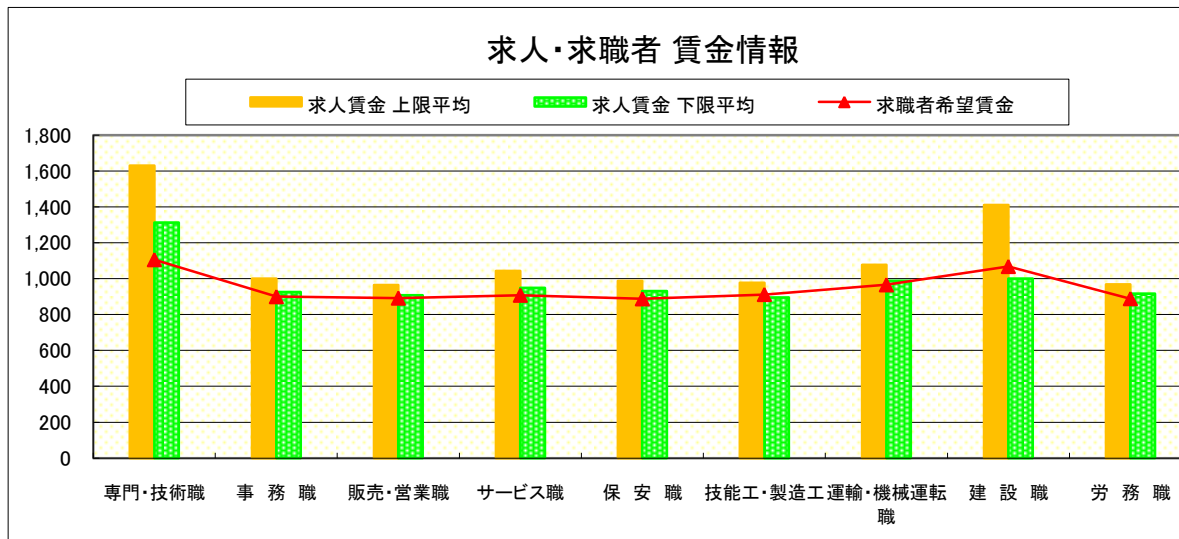
求人・求職者 賃金情報(パートタイム)【12月】

局 計

求人賃金・求職者希望賃金情報(常用)

(単位:円)

職業別	求人賃金	求人賃金		求職者希望賃金
		上限平均	下限平均	
専門・技術職	1,631	1,312	1,106	
事務職	1,001	926	900	
販売・営業職	965	907	892	
サービス職	1,043	948	908	
保安職	988	931	888	
技能工・製造工	978	895	912	
運輸・機械運転職	1,078	988	966	
建設職	1,411	1,000	1,068	
労務職	968	917	889	
合計	1,134	1,007	923	



* 求人賃金・求職者希望賃金は、ハローワークシステム(職業紹介)新規求人・新規求職から抽出。

求人・求職者 賃金情報(フルタイム) 【12月】

県央1地区 《宇都宮・鹿沼・日光》

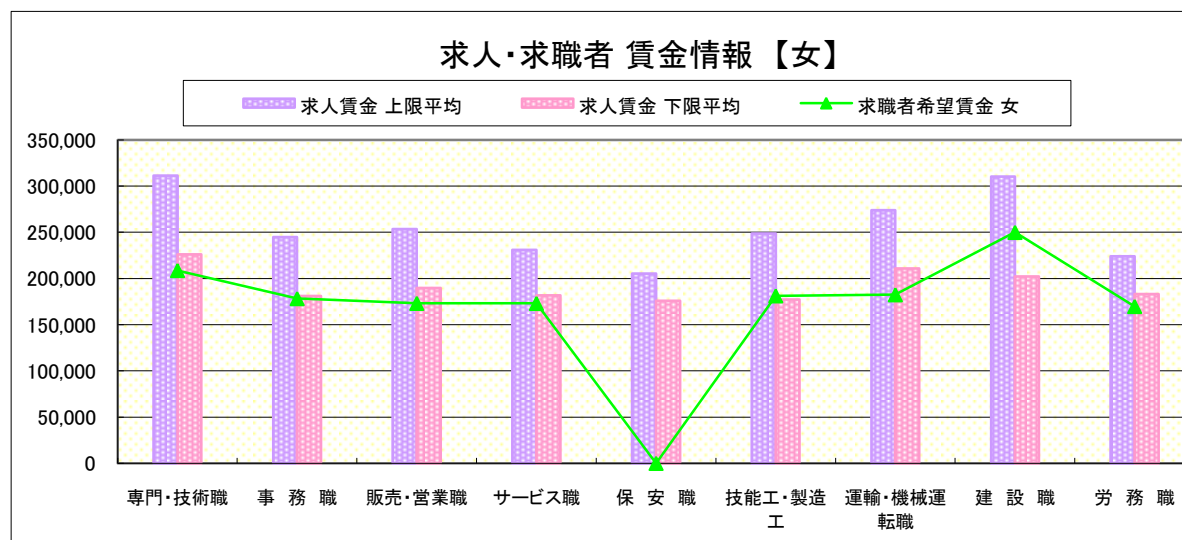
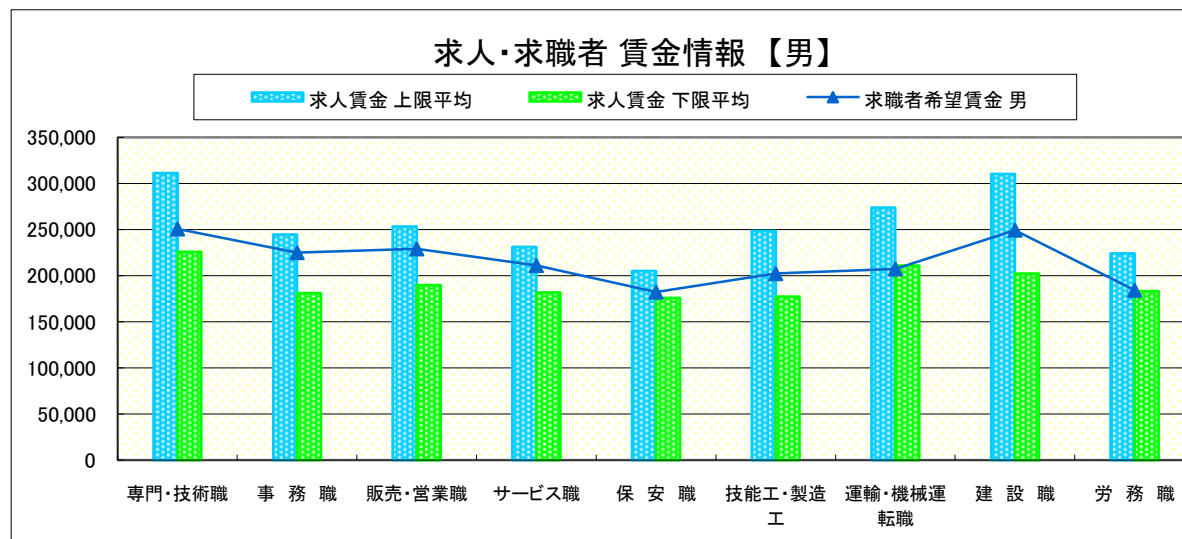
求人賃金・求職者希望賃金情報(常用)

(単位:円)

職業別		求人賃金		求職者希望賃金	
		上限平均	下限平均	男	女
職業別	専門・技術職	311,434	226,096	250,802	208,757
	事務職	244,875	181,034	225,155	178,335
	販売・営業職	253,543	189,886	229,242	173,198
	サービス職	231,069	181,791	211,182	173,125
	保安職	205,145	175,975	182,407	-
	技能工・製造工	248,559	177,401	202,381	181,333
	運輸・機械運転職	273,916	210,967	207,500	182,500
	建設職	310,329	202,215	249,532	250,000
	労務職	224,099	183,198	184,398	169,833
	合計	263,579	195,261	211,712	182,353

* 求人賃金・求職者希望賃金は、ハローワークシステム(職業紹介)新規求人・新規求職から抽出。

* 求人賃金については、男女不問である。



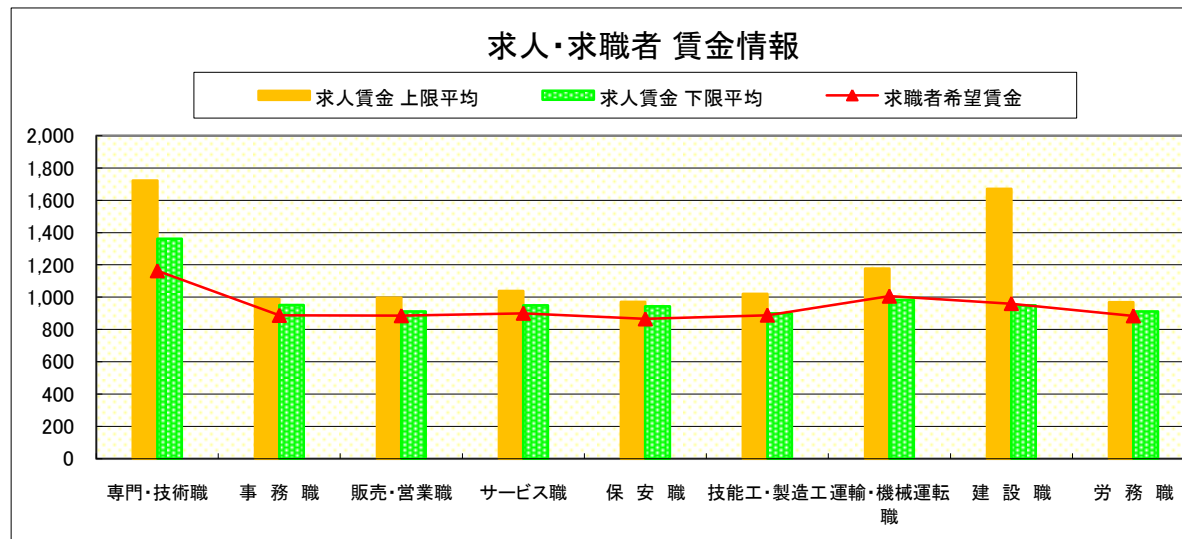
求人・求職者 賃金情報(パートタイム)【12月】

県央1地区 《宇都宮・鹿沼・日光》

求人賃金・求職者希望賃金情報(常用)

(単位:円)

		求人賃金		求職者希望賃金
		上限平均	下限平均	
職業別	専門・技術職	1,722	1,362	1,163
	事務職	990	950	887
	販売・営業職	997	911	885
	サービス職	1,039	950	900
	保安職	972	944	865
	技能工・製造工	1,020	899	888
	運輸・機械運転職	1,177	982	1,006
	建設職	1,671	950	960
	労務職	968	912	884
	合計	1,134	1,007	921



* 求人賃金・求職者希望賃金は、ハローワークシステム(職業紹介)新規求人・新規求職から抽出。

求人・求職者 賃金情報(フルタイム) 【12月】

県央2地区 《宇都宮・真岡》

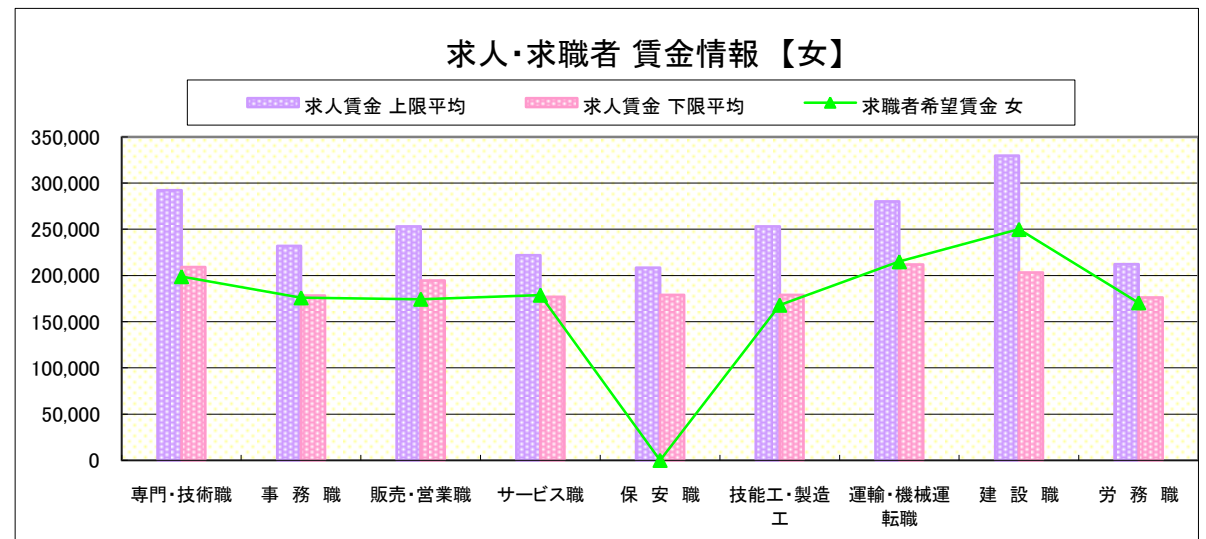
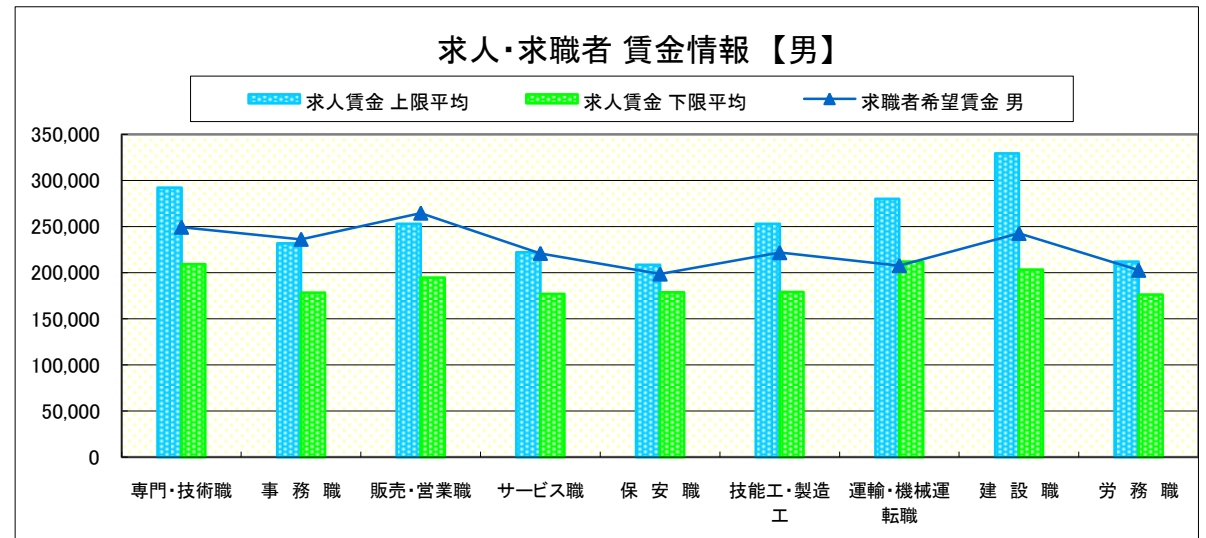
求人賃金・求職者希望賃金情報(常用)

(単位:円)

職業別		求人賃金		求職者希望賃金	
		上限平均	下限平均	男	女
職業別	専門・技術職	292,112	209,237	249,386	198,908
	事務職	231,882	178,227	236,305	175,975
	販売・営業職	253,130	194,706	264,697	174,457
	サービス職	222,066	176,936	221,024	178,869
	保安職	208,595	178,875	198,611	-
	技能工・製造工	252,991	179,031	221,786	168,000
	運輸・機械運転職	280,016	211,974	207,750	215,000
	建設職	329,534	203,215	242,632	250,000
	労務職	212,181	176,146	202,718	170,600
合計		260,198	192,571	224,115	179,650

* 求人賃金・求職者希望賃金は、ハローワークシステム(職業紹介)新規求人・新規求職から抽出。

* 求人賃金については、男女不問である。



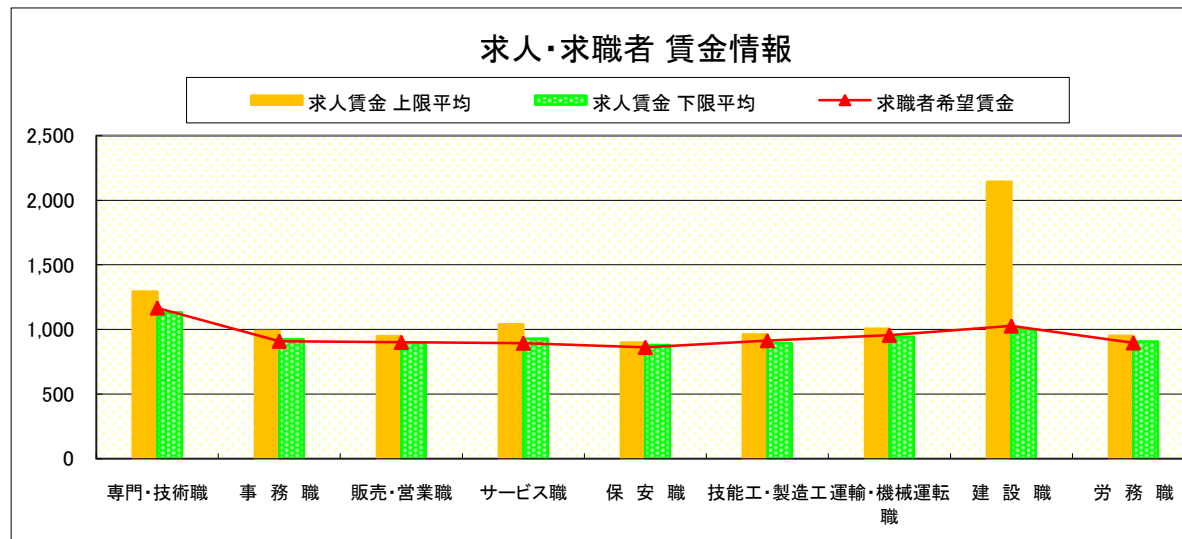
求人・求職者 賃金情報(パートタイム)【12月】

県央2地区 《宇都宮・真岡》

求人賃金・求職者希望賃金情報(常用)

(単位:円)

		求人賃金		求職者希望賃金
		上限平均	下限平均	
職業別	専門・技術職	1,293	1,131	1,166
	事務職	987	924	910
	販売・営業職	948	897	901
	サービス職	1,040	929	895
	保安職	898	879	863
	技能工・製造工	961	895	914
	運輸・機械運転職	1,005	944	956
	建設職	2,142	1,000	1,027
	労務職	952	907	898
	合計	1,056	960	929



* 求人賃金・求職者希望賃金は、ハローワークシステム(職業紹介)新規求人・新規求職から抽出。

求人・求職者 賃金情報(フルタイム) 【12月】

県央3地区 《宇都宮・那須烏山》

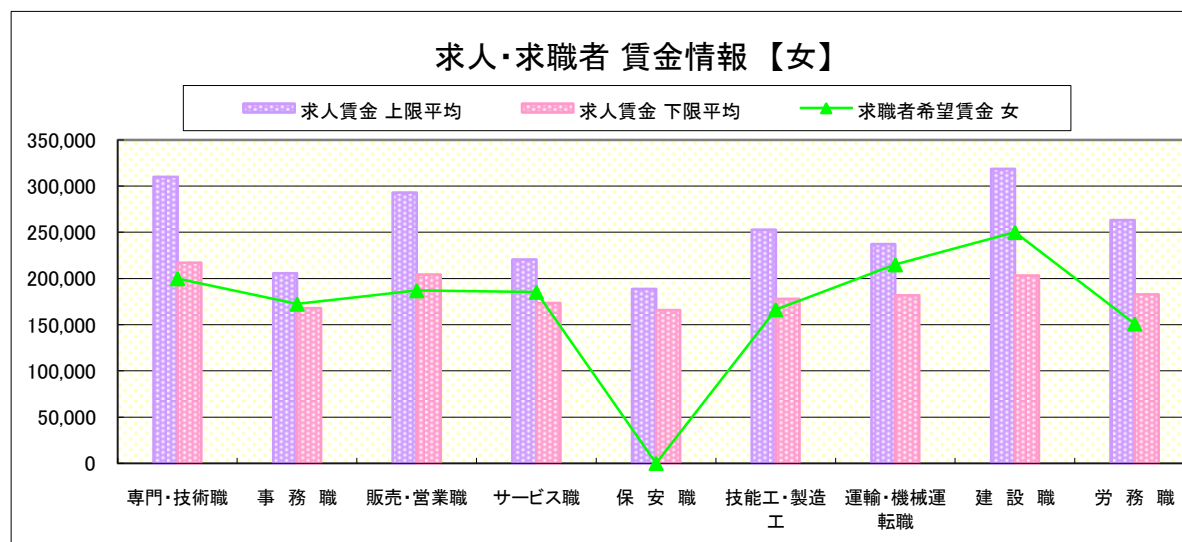
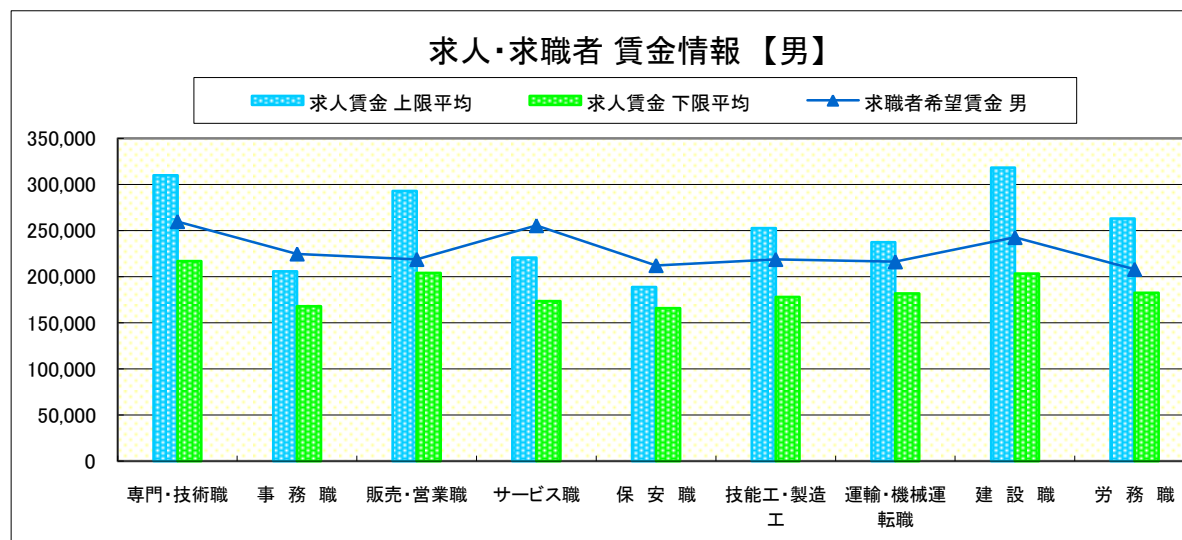
求人賃金・求職者希望賃金情報(常用)

(単位:円)

職業別		求人賃金		求職者希望賃金	
		上限平均	下限平均	男	女
職業別	専門・技術職	309,872	216,990	259,954	199,908
	事務職	205,809	167,803	224,805	172,392
	販売・営業職	292,845	204,136	218,864	186,957
	サービス職	220,588	173,613	255,524	185,233
	保安職	188,790	165,950	212,222	-
	技能工・製造工	252,697	178,028	218,824	166,375
	運輸・機械運転職	237,345	181,704	216,250	215,000
	建設職	318,484	203,284	242,632	250,000
	労務職	263,276	182,641	208,056	151,000
合計		264,945	192,480	228,642	177,804

* 求人賃金・求職者希望賃金は、ハローワークシステム(職業紹介)新規求人・新規求職から抽出。

* 求人賃金については、男女不問である。



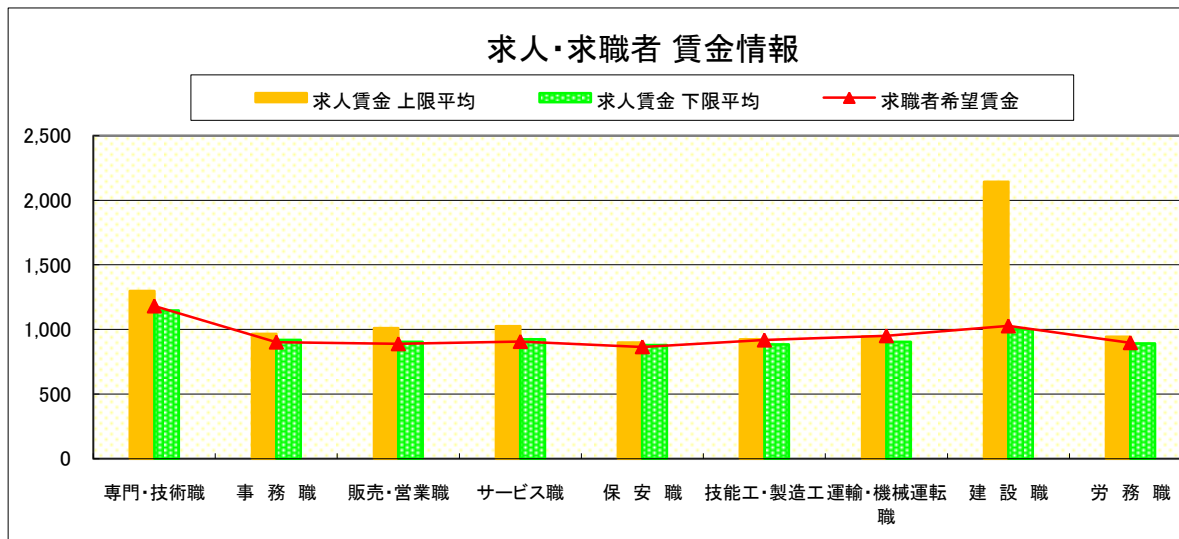
求人・求職者 賃金情報(パートタイム)【12月】

県央3地区 《宇都宮・那須烏山》

求人賃金・求職者希望賃金情報(常用)

(単位:円)

		求人賃金		求職者希望賃金
		上限平均	下限平均	
職業別	専門・技術職	1,298	1,146	1,182
	事務職	967	920	902
	販売・営業職	1,012	905	889
	サービス職	1,026	923	906
	保安職	898	879	865
	技能工・製造工	924	885	918
	運輸・機械運転職	947	904	951
	建設職	2,142	1,000	1,027
	労務職	944	892	897
	合計	1,068	969	919



* 求人賃金・求職者希望賃金は、ハローワークシステム(職業紹介)新規求人・新規求職から抽出。

求人・求職者 賃金情報(フルタイム) 【12月】

県南1地区 《小山・栃木》

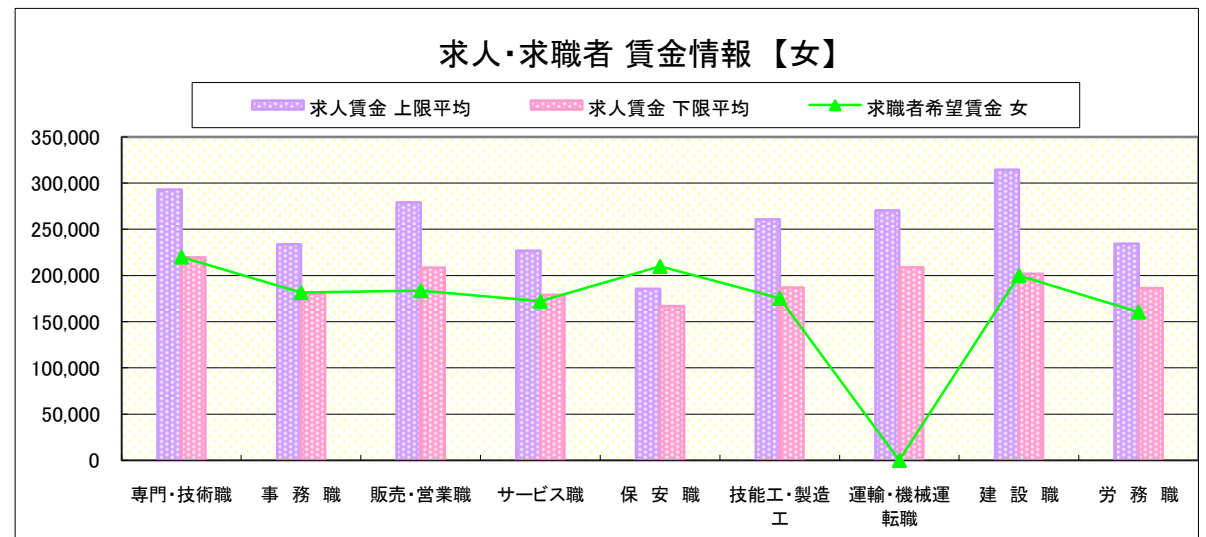
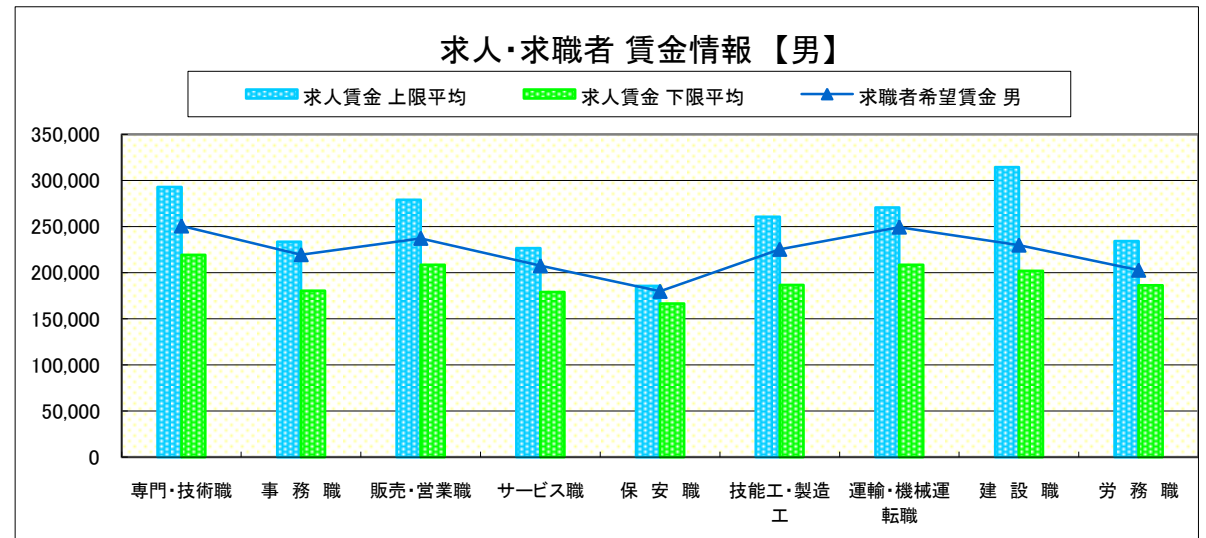
求人賃金・求職者希望賃金情報(常用)

(単位:円)

職業別		求人賃金		求職者希望賃金	
		上限平均	下限平均	男	女
職業別	専門・技術職	293,121	219,349	250,689	220,148
	事務職	233,563	180,359	219,667	181,625
	販売・営業職	279,099	208,508	237,363	183,750
	サービス職	226,640	179,029	207,616	172,229
	保安職	185,624	166,738	180,000	210,000
	技能工・製造工	260,826	186,867	225,456	175,455
	運輸・機械運転職	270,591	208,747	249,488	-
	建設職	314,405	201,883	230,000	200,000
	労務職	234,247	186,270	202,842	160,500
	合計	265,514	197,904	228,028	186,099

* 求人賃金・求職者希望賃金は、ハローワークシステム(職業紹介)新規求人・新規求職から抽出。

* 求人賃金については、男女不問である。



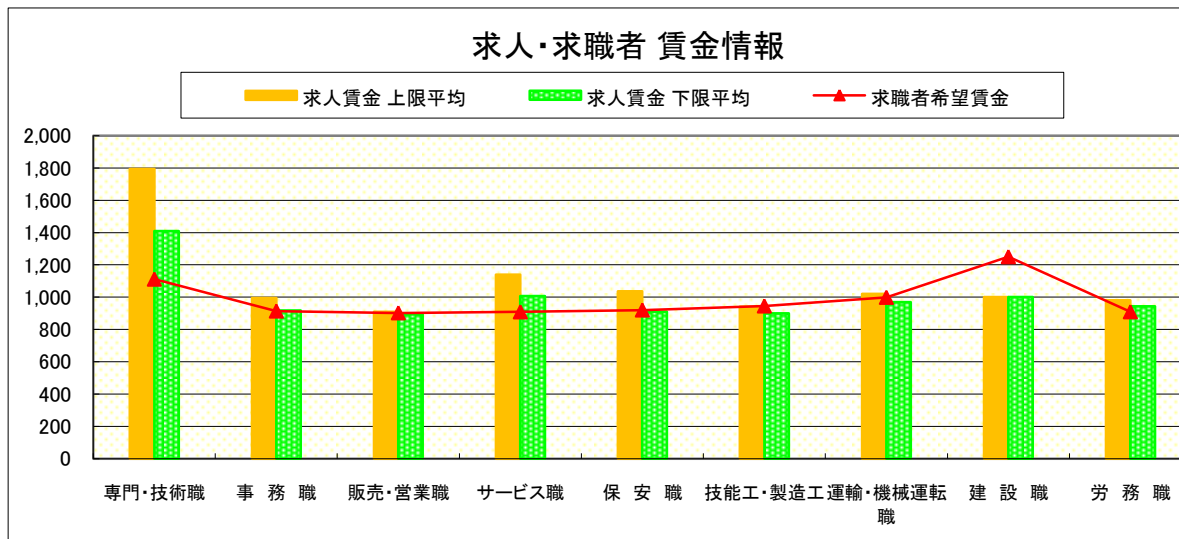
求人・求職者 賃金情報(パートタイム)【12月】

県南1地区 《小山・栃木》

求人賃金・求職者希望賃金情報(常用)

(単位:円)

		求人賃金		求職者希望賃金
		上限平均	下限平均	
職 業 別	専門・技術職	1,795	1,409	1,111
	事務職	995	918	914
	販売・営業職	910	894	903
	サービス職	1,140	1,006	909
	保安職	1,037	910	920
	技能工・製造工	942	900	945
	運輸・機械運転職	1,021	970	999
	建設職	1,000	1,000	1,250
	労務職	982	943	909
	合計	1,276	1,096	947



* 求人賃金・求職者希望賃金は、ハローワークシステム(職業紹介)新規求人・新規求職から抽出。

求人・求職者 賃金情報(フルタイム) 【12月】

県南2地区 《足利・佐野》

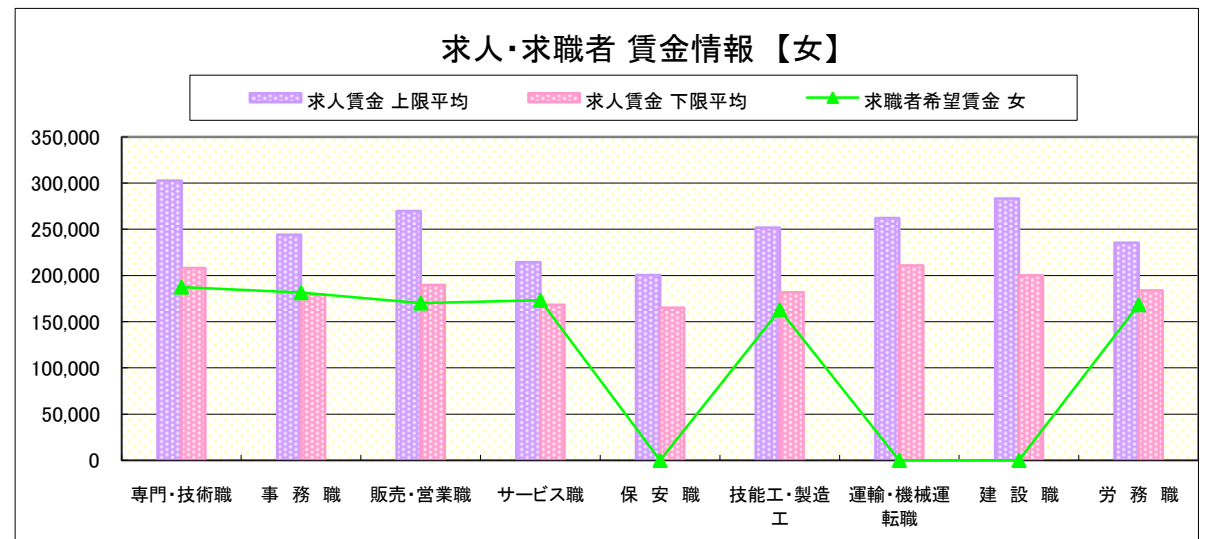
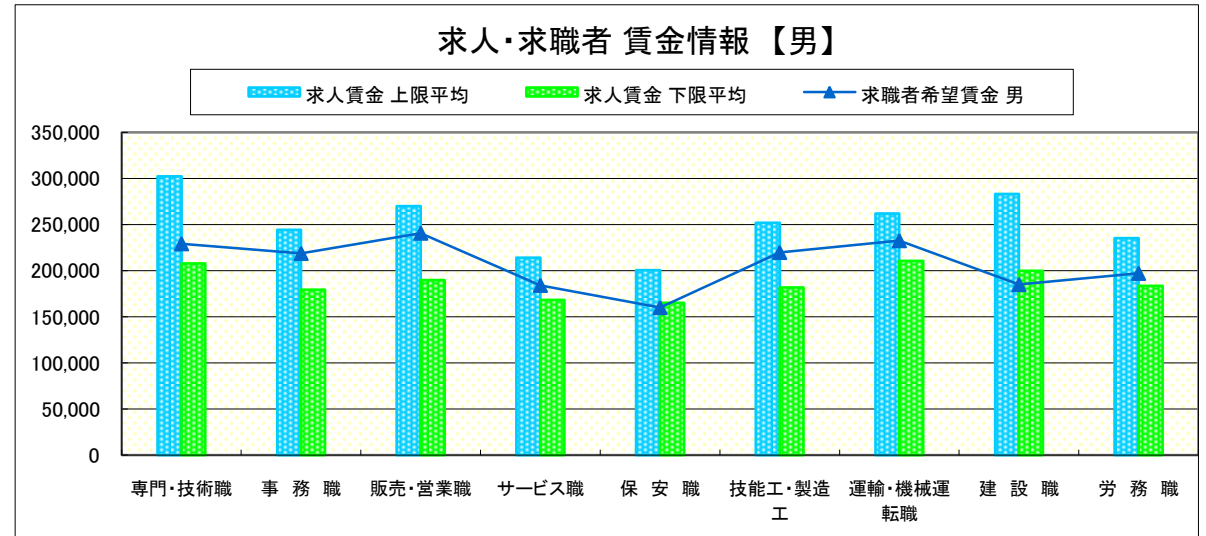
求人賃金・求職者希望賃金情報(常用)

(単位:円)

職業別		求人賃金		求職者希望賃金	
		上限平均	下限平均	男	女
職業別	専門・技術職	302,499	207,912	229,375	187,443
	事務職	244,192	179,416	218,864	181,459
	販売・営業職	269,905	189,782	240,834	170,238
	サービス職	214,179	168,257	184,167	173,215
	保安職	200,528	165,015	160,000	-
	技能工・製造工	251,838	181,713	219,915	162,917
	運輸・機械運転職	262,232	210,802	232,705	-
	建設職	283,393	200,022	185,000	-
	労務職	235,363	183,729	197,174	168,409
合計		257,205	188,819	219,400	177,807

* 求人賃金・求職者希望賃金は、ハローワークシステム(職業紹介)新規求人・新規求職から抽出。

* 求人賃金については、男女不問である。



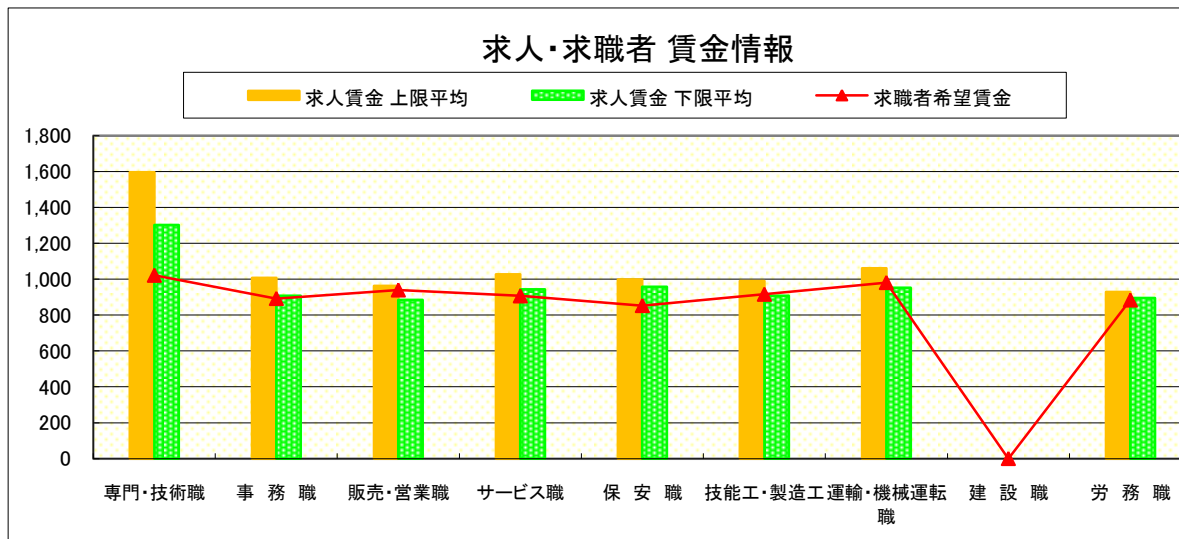
求人・求職者 賃金情報(パートタイム)【12月】

県南2地区《足利・佐野》

求人賃金・求職者希望賃金情報(常用)

(単位:円)

職業別		求人賃金		求職者希望賃金
		上限平均	下限平均	
職業別	専門・技術職	1,598	1,303	1,022
	事務職	1,009	907	893
	販売・営業職	964	885	940
	サービス職	1,028	943	907
	保安職	1,000	958	853
	技能工・製造工	990	909	916
	運輸・機械運転職	1,061	953	982
	建設職	-	-	-
	労務職	930	895	884
	合計	1,079	973	909



* 求人賃金・求職者希望賃金は、ハローワークシステム(職業紹介)新規求人・新規求職から抽出。

求人・求職者 賃金情報(フルタイム) 【12月】

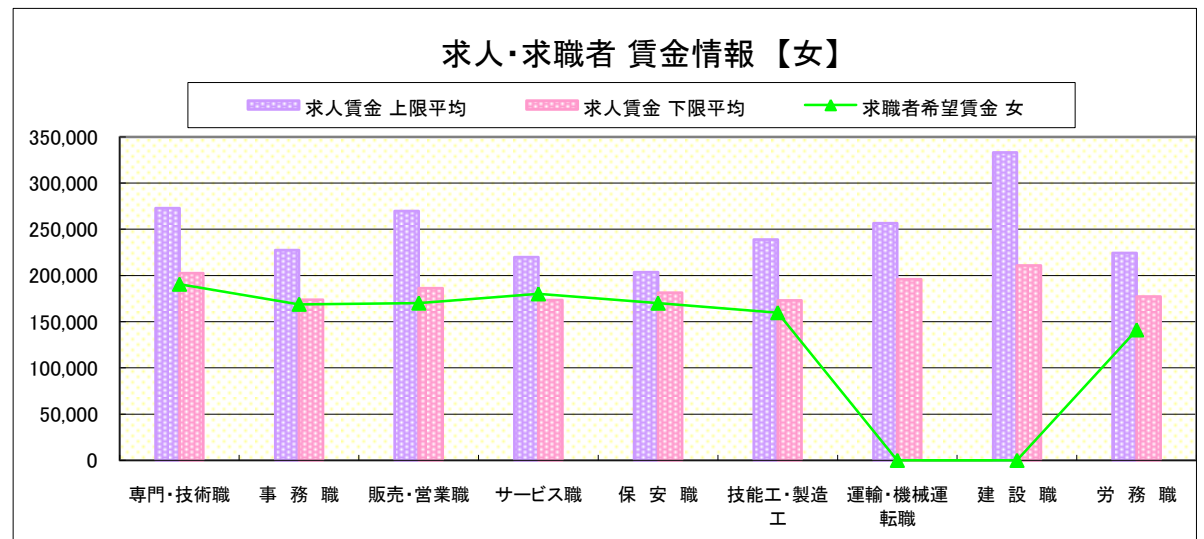
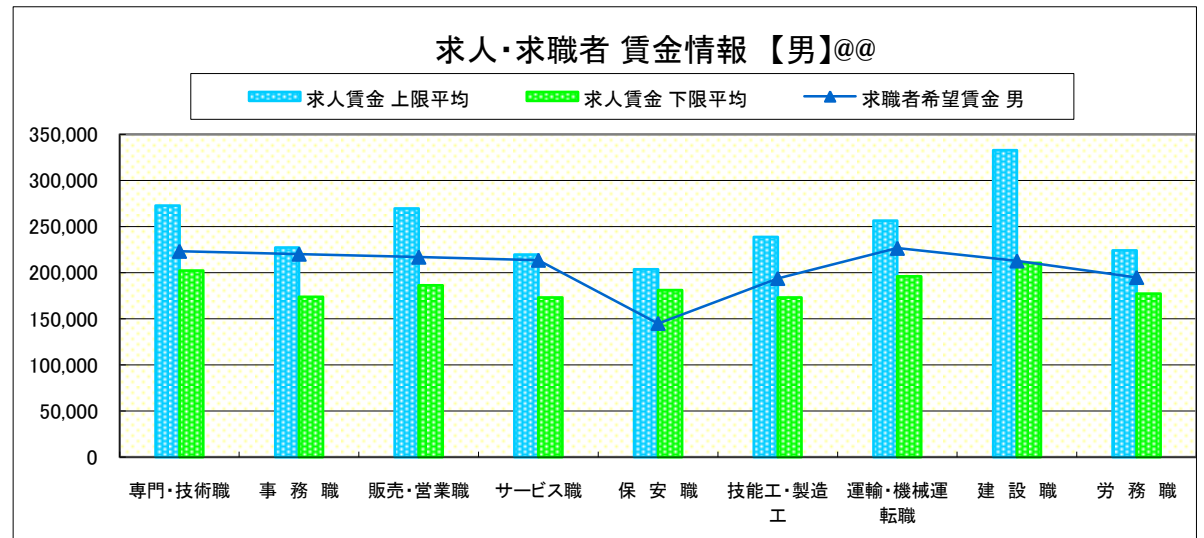
県 北 《大田原・矢板・黒磯》

求人賃金・求職者希望賃金情報(常用) (単位:円)

職業別		求人賃金		求職者希望賃金	
		上限平均	下限平均	男	女
職業別	専門・技術職	272,887	202,450	223,360	190,512
	事務職	227,343	173,699	220,250	168,829
	販売・営業職	269,817	186,251	216,977	170,063
	サービス職	219,712	173,294	213,661	180,079
	保安職	203,605	181,322	145,000	170,000
	技能工・製造工	238,830	173,244	193,836	159,766
	運輸・機械運転職	256,424	196,007	226,632	-
	建設職	333,005	210,830	212,847	-
	労務職	224,333	177,208	194,929	141,111
合計		252,463	187,049	207,258	170,759

* 求人賃金・求職者希望賃金は、ハローワークシステム(職業紹介)新規求人・新規求職から抽出。

* 求人賃金については、男女不問である。

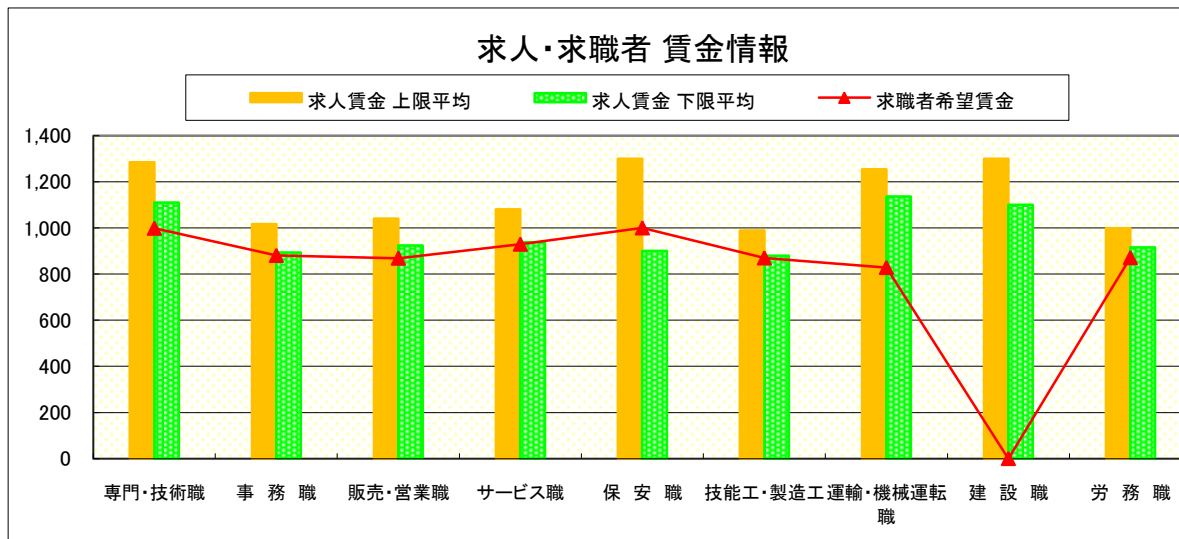


求人・求職者 賃金情報(パートタイム)【12月】

県 北 《大田原・矢板・黒磯》

求人賃金・求職者希望賃金情報(常用) (単位:円)

職業別		求人賃金		求職者希望賃金
		上限平均	下限平均	
職 業 別	専門・技術職	1,285	1,109	998
	事務職	1,017	894	881
	販売・営業職	1,040	923	869
	サービス職	1,081	937	929
	保安職	1,300	900	1,000
	技能工・製造工	989	879	870
	運輸・機械運転職	1,255	1,136	828
	建設職	1,300	1,100	-
	労務職	999	916	871
	合 計	1,085	953	897



* 求人賃金・求職者希望賃金は、ハローワークシステム(職業紹介)新規求人・新規求職から抽出。

求人・求職者 賃金情報(フルタイム) 【12月】

県 央

《宇都宮・那須烏山・鹿沼・真岡・日光》

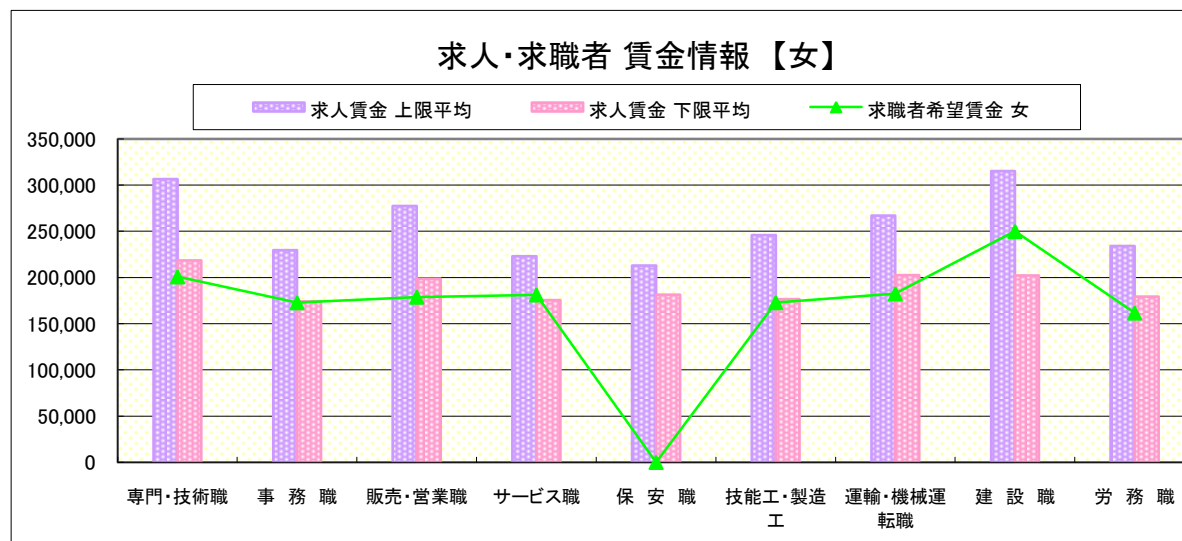
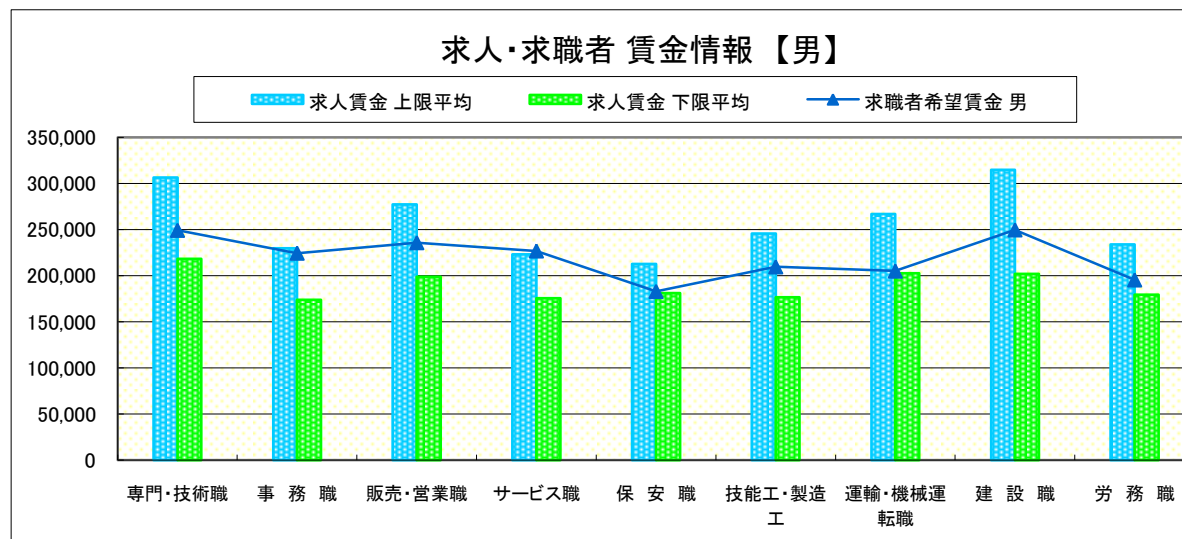
求人賃金・求職者希望賃金情報(常用)

(単位:円)

職業別		求人賃金		求職者希望賃金	
		上限平均	下限平均	男	女
職業別	専門・技術職	306,466	218,453	249,254	200,854
	事務職	229,630	173,975	224,493	172,879
	販売・営業職	277,240	198,850	235,879	178,919
	サービス職	223,030	175,582	226,909	181,329
	保安職	212,897	181,250	183,056	-
	技能工・製造工	245,898	176,554	209,672	172,950
	運輸・機械運転職	266,868	202,574	205,100	182,500
	建設職	314,965	202,149	249,719	250,000
	労務職	234,021	179,320	195,504	161,740
合計		263,498	192,365	216,050	178,447

* 求人賃金・求職者希望賃金は、ハローワークシステム(職業紹介)新規求人・新規求職から抽出。

* 求人賃金については、男女不問である。



求人・求職者 賃金情報(パートタイム)【12月】

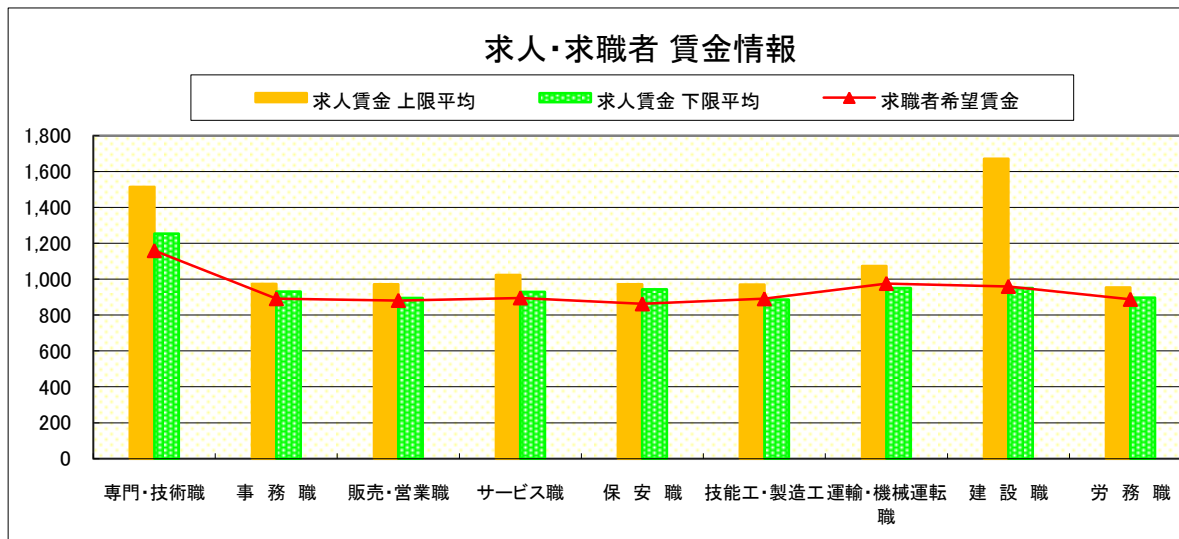
県 央

《宇都宮・那須烏山・鹿沼・真岡・日光》

求人賃金・求職者希望賃金情報(常用)

(単位:円)

職業別		求人賃金		求職者希望賃金
		上限平均	下限平均	
職業別	専門・技術職	1,514	1,254	1,160
	事務職	973	930	891
	販売・営業職	973	896	882
	サービス職	1,023	929	896
	保安職	972	944	863
	技能工・製造工	969	886	891
	運輸・機械運転職	1,074	950	976
	建設職	1,671	950	960
	労務職	954	898	888
	合計	1,083	975	913



* 求人賃金・求職者希望賃金は、ハローワークシステム(職業紹介)新規求人・新規求職から抽出。

求人・求職者 賃金情報(フルタイム) 【12月】

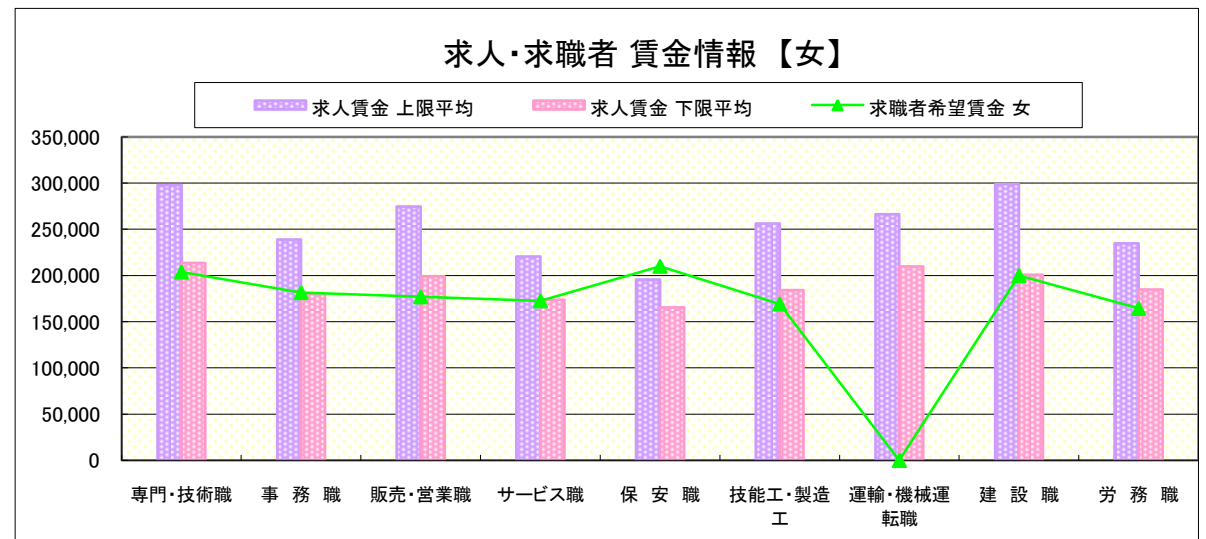
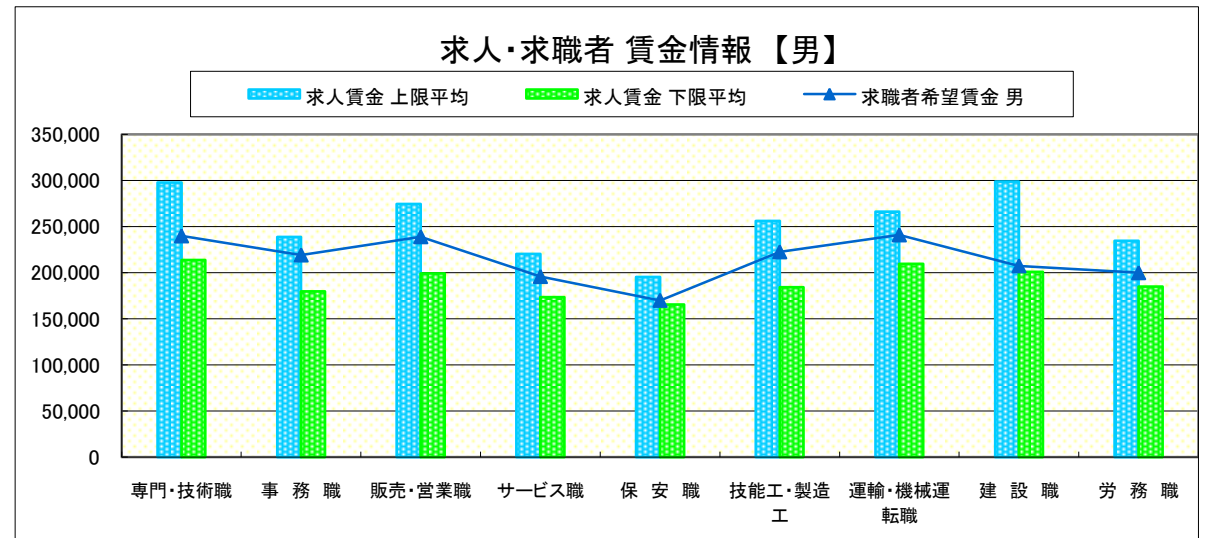
県 南 《栃木・佐野・足利・小山》

求人賃金・求職者希望賃金情報(常用) (単位:円)

職業別		求人賃金		求職者希望賃金	
		上限平均	下限平均	男	女
職業別	専門・技術職	297,810	213,630	240,032	203,796
	事務職	238,877	179,887	219,265	181,542
	販売・営業職	274,502	199,145	239,098	176,994
	サービス職	220,409	173,643	195,891	172,722
	保安職	195,560	165,589	170,000	210,000
	技能工・製造工	256,332	184,290	222,685	169,186
	運輸・機械運転職	266,411	209,775	241,096	-
	建設職	298,899	200,952	207,500	200,000
	労務職	234,805	185,000	200,008	164,455
合計		261,359	193,361	223,714	181,953

* 求人賃金・求職者希望賃金は、ハローワークシステム(職業紹介)新規求人・新規求職から抽出。

* 求人賃金については、男女不問である。

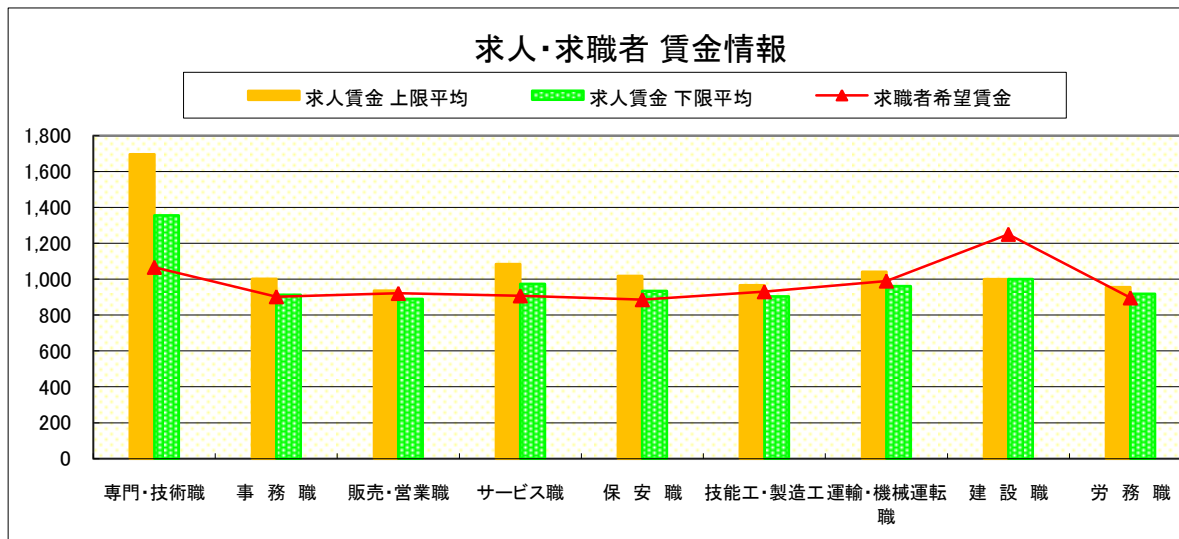


求人・求職者 賃金情報(パートタイム)【12月】

県 南 《栃木・佐野・足利・小山》

求人賃金・求職者希望賃金情報(常用) (単位:円)

職業別		求人賃金		求職者希望賃金
		上限平均	下限平均	
職 業 別	専門・技術職	1,696	1,356	1,067
	事務職	1,002	913	903
	販売・営業職	937	889	921
	サービス職	1,084	975	908
	保安職	1,018	934	887
	技能工・製造工	966	904	931
	運輸・機械運転職	1,041	961	990
	建設職	1,000	1,000	1,250
	労務職	956	919	897
	合計	1,177	1,034	928



* 求人賃金・求職者希望賃金は、ハローワークシステム(職業紹介)新規求人・新規求職から抽出。

求人・求職者 賃金情報(フルタイム) 【12月】

宇 都 宮

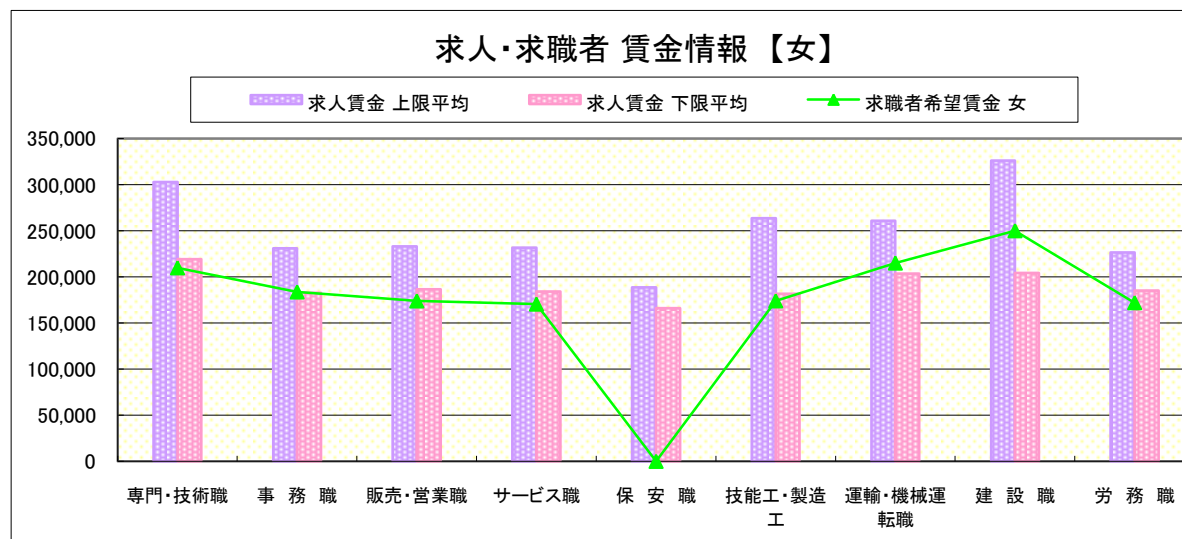
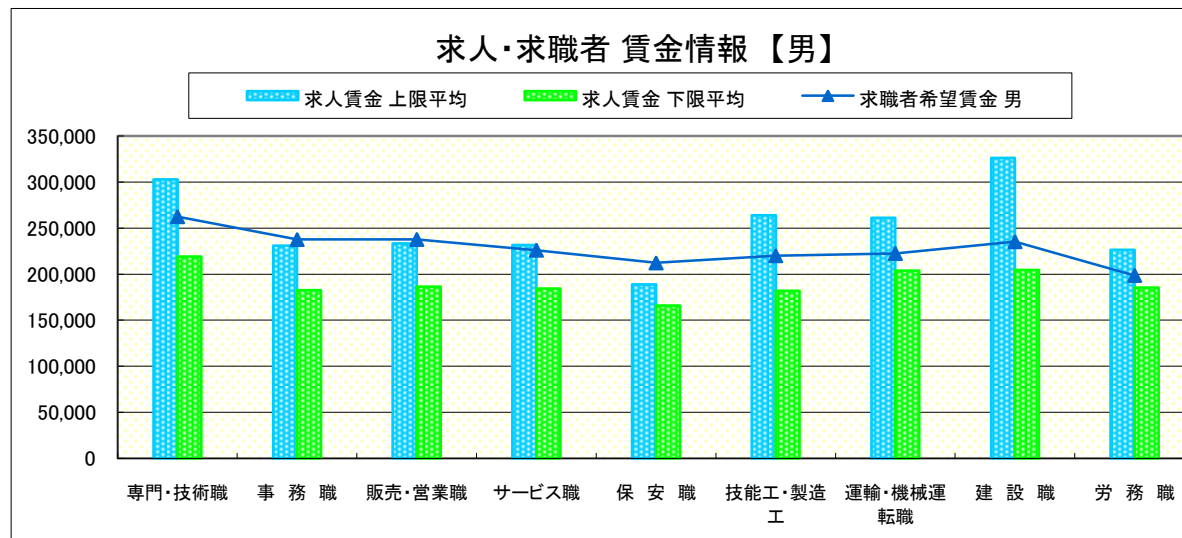
求人賃金・求職者希望賃金情報(常用)

(単位:円)

職業別		求人賃金		求職者希望賃金	
		上限平均	下限平均	男	女
職 業 別	専門・技術職	302,969	219,238	262,407	209,815
	事務職	230,928	182,642	237,609	183,673
	販売・営業職	233,190	186,545	237,727	173,913
	サービス職	231,682	184,279	226,047	170,465
	保安職	188,790	165,950	212,222	-
	技能工・製造工	263,781	181,775	220,000	174,000
	運輸・機械運転職	261,064	203,693	222,500	215,000
	建設職	326,098	204,448	235,263	250,000
	労務職	226,551	185,282	198,611	172,000
合 計		261,766	197,031	230,200	184,867

* 求人賃金・求職者希望賃金は、ハローワークシステム(職業紹介)新規求人・新規求職から抽出。

* 求人賃金については、男女不問である。



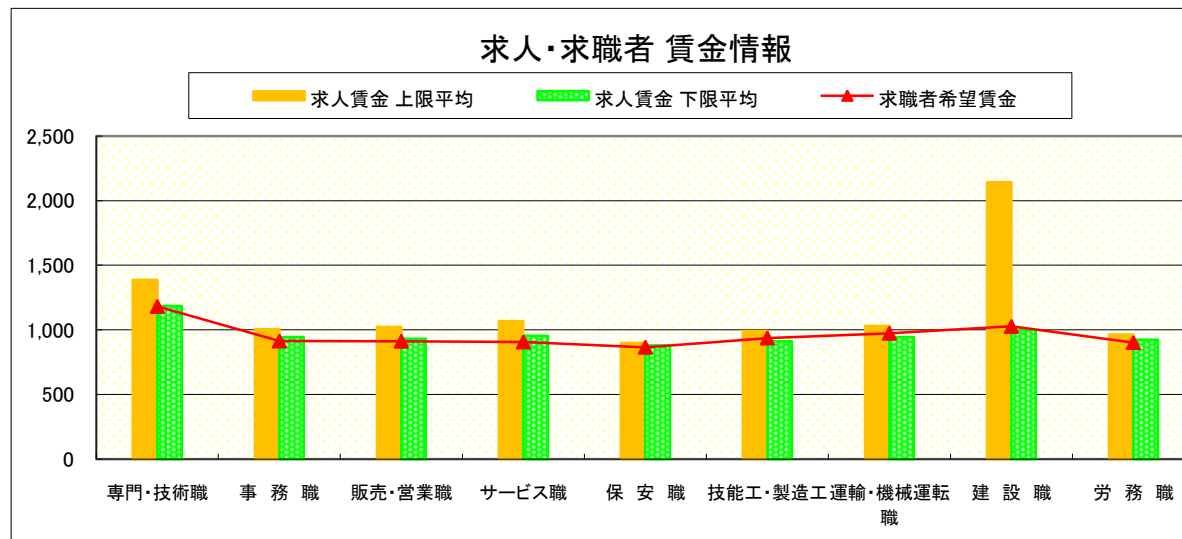
求人・求職者 賃金情報(パートタイム)【12月】

宇 都 宮

求人賃金・求職者希望賃金情報(常用)

(単位:円)

		求人賃金		求職者希望賃金
		上限平均	下限平均	
職 業 別	専門・技術職	1,388	1,185	1,182
	事務職	1,006	943	913
	販売・営業職	1,023	930	912
	サービス職	1,067	954	906
	保安職	898	879	865
	技能工・製造工	991	912	937
	運輸・機械運転職	1,031	944	974
	建設職	2,142	1,000	1,027
	労務職	963	923	901
	合計	1,117	1,002	946



* 求人賃金・求職者希望賃金は、ハローワークシステム(職業紹介)新規求人・新規求職から抽出。

求人・求職者 賃金情報(フルタイム) 【12月】

那 須 烏 山

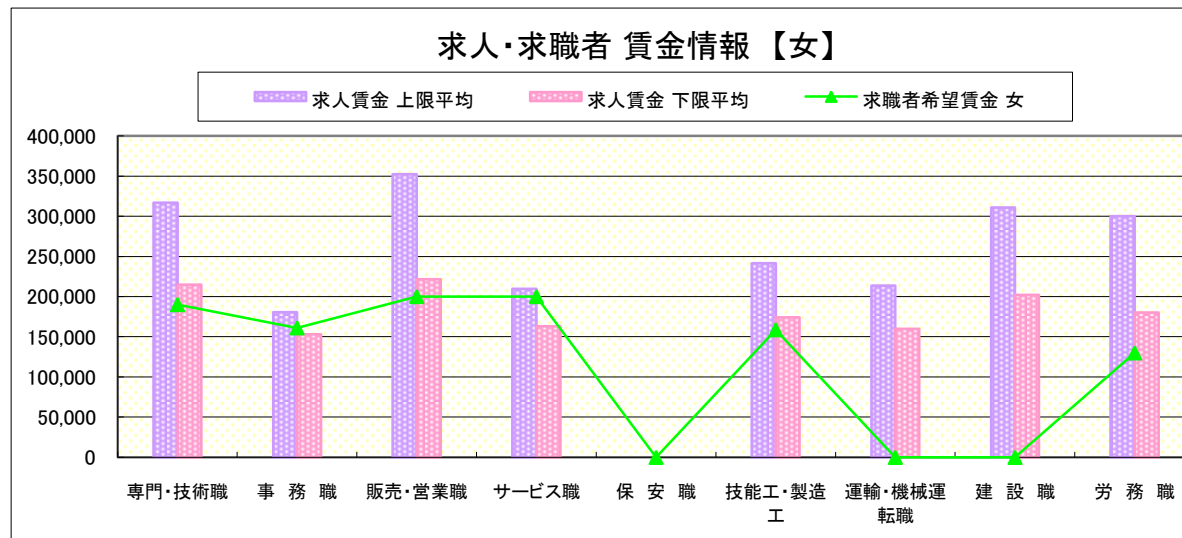
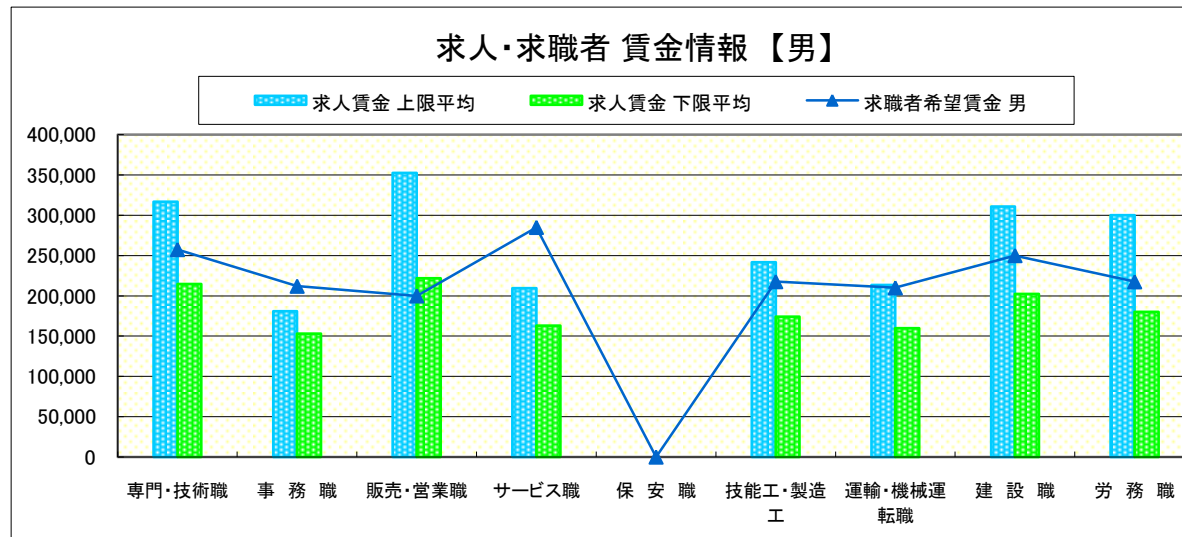
求人賃金・求職者希望賃金情報(常用)

(単位:円)

	求人賃金	求職者希望賃金			
		上限平均	下限平均	男	女
職 業 別	専門・技術職	316,774	214,742	257,500	190,000
	事務職	180,689	152,964	212,000	161,111
	販売・営業職	352,500	221,727	200,000	200,000
	サービス職	209,494	162,946	285,000	200,000
	保安職	-	-	-	-
	技能工・製造工	241,612	174,280	217,647	158,750
	運輸・機械運転職	213,625	159,714	210,000	-
	建設職	310,870	202,119	250,000	-
	労務職	300,000	180,000	217,500	130,000
	合計	268,124	187,928	227,083	170,741

* 求人賃金・求職者希望賃金は、ハローワークシステム(職業紹介)新規求人・新規求職から抽出。

* 求人賃金については、男女不問である。



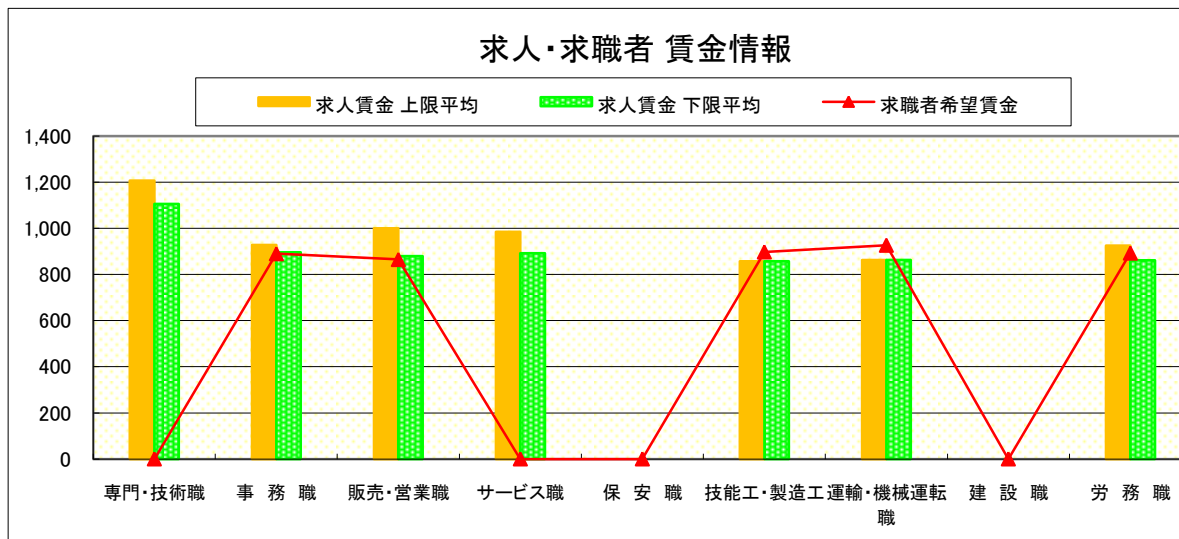
求人・求職者 賃金情報(パートタイム)【12月】

那 須 烏 山

求人賃金・求職者希望賃金情報(常用)

(単位:円)

	職業別	求人賃金		求職者希望賃金
		上限平均	下限平均	
	専門・技術職	1,207	1,106	-
	事務職	928	896	890
	販売・営業職	1,000	880	865
	サービス職	985	892	-
	保安職	-	-	-
	技能工・製造工	857	857	898
	運輸・機械運転職	863	863	927
	建設職	-	-	-
	労務職	925	861	893
	合計	1,018	935	891



* 求人賃金・求職者希望賃金は、ハローワークシステム(職業紹介)新規求人・新規求職から抽出。

求人・求職者 賃金情報(フルタイム) 【12月】

鹿 沼

求人賃金・求職者希望賃金情報(常用)

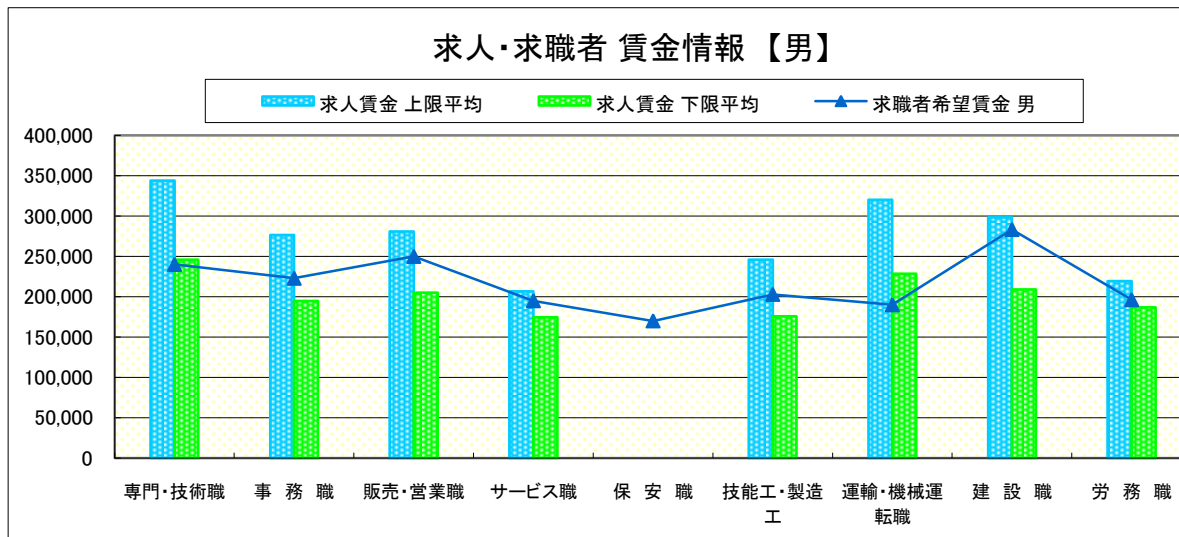
(単位:円)

	求人賃金	求職者希望賃金			
		上限平均	下限平均	男	女
職 業 別	専門・技術職	343,956	245,800	240,000	235,455
	事務職	276,330	194,874	222,857	166,000
	販売・営業職	281,018	204,911	250,000	167,500
	サービス職	206,753	174,512	195,000	168,000
	保安職	-	-	170,000	-
	技能工・製造工	245,743	175,518	202,857	183,333
	運輸・機械運転職	320,275	228,435	190,000	-
	建設職	298,450	208,823	283,333	-
	労務職	219,426	186,926	196,250	172,500
	合計	271,612	198,326	209,355	181,452

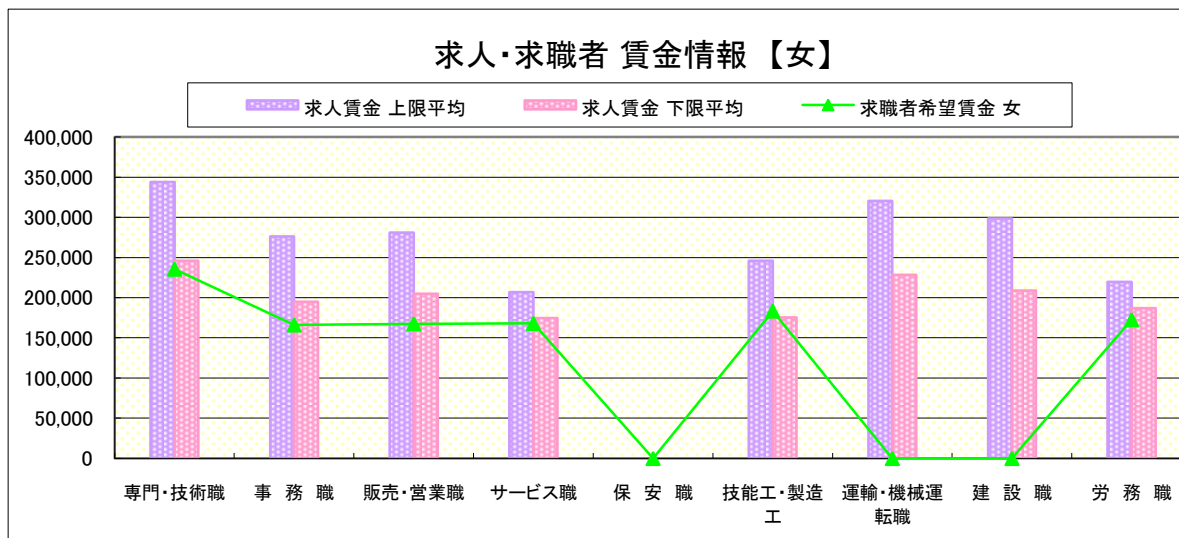
* 求人賃金・求職者希望賃金は、ハローワークシステム(職業紹介)新規求人・新規求職から抽出。

* 求人賃金については、男女不問である。

求人・求職者 賃金情報【男】



求人・求職者 賃金情報【女】



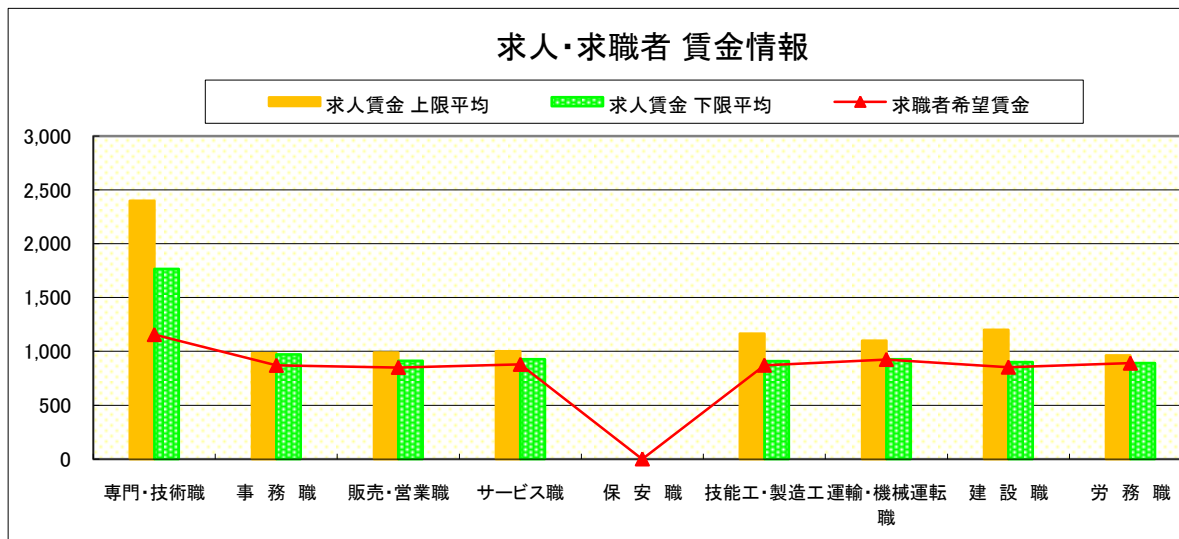
求人・求職者 賃金情報(パートタイム)【12月】

鹿 沼

求人賃金・求職者希望賃金情報(常用)

(単位:円)

職業別		求人賃金		求職者希望賃金
		上限平均	下限平均	
職 業 別	専門・技術職	2,400	1,766	1,156
	事務職	982	972	870
	販売・営業職	989	912	851
	サービス職	1,002	926	879
	保安職	-	-	-
	技能工・製造工	1,165	909	871
	運輸・機械運転職	1,100	927	925
	建設職	1,200	900	853
	労務職	964	890	890
	合 計	1,227	1,053	912



* 求人賃金・求職者希望賃金は、ハローワークシステム
(職業紹介)新規求人・新規求職から抽出。

求人・求職者 賃金情報(フルタイム) 【12月】

栃 木

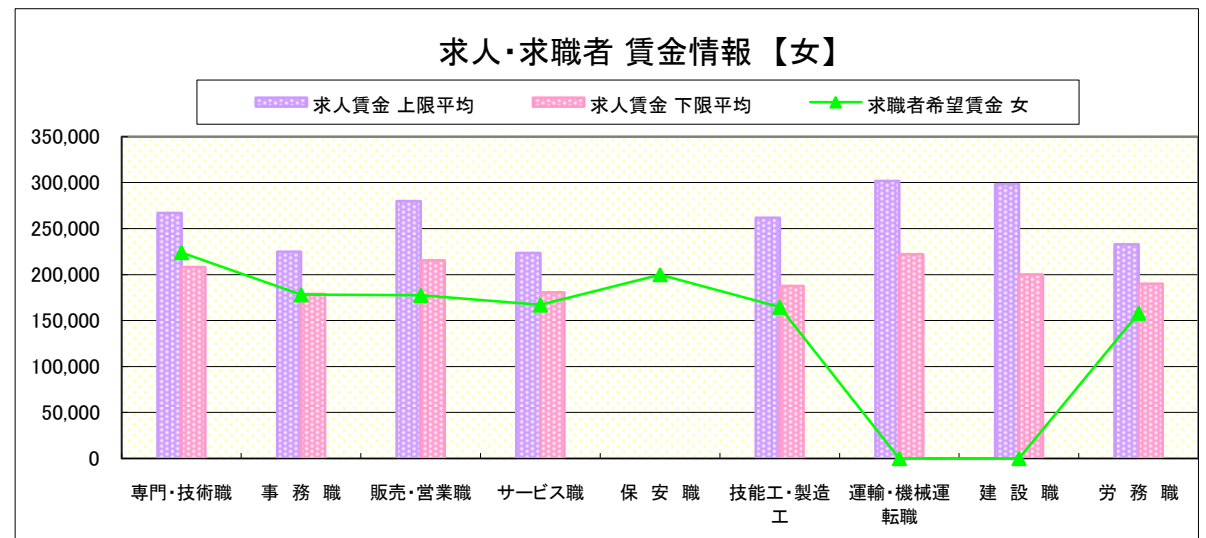
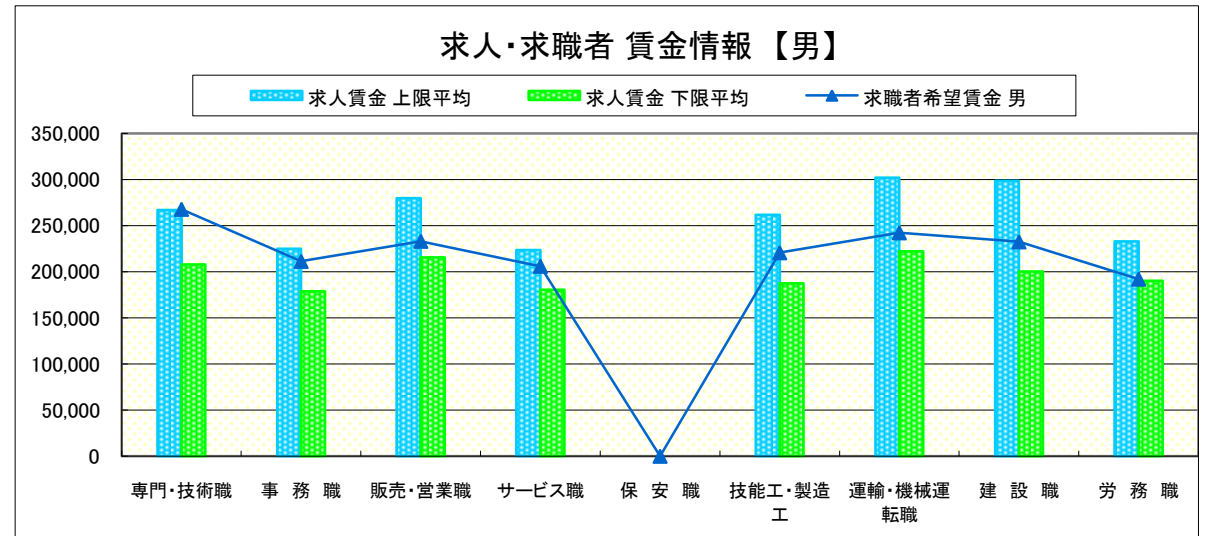
求人賃金・求職者希望賃金情報(常用)

(単位:円)

	求人賃金	求職者希望賃金			
		上限平均	下限平均	男	女
職 業 別	専門・技術職	267,020	208,021	267,778	224,000
	事務職	224,864	178,832	211,333	178,108
	販売・営業職	279,718	215,602	233,125	177,500
	サービス職	223,597	180,488	206,000	166,957
	保安職	-	-	-	200,000
	技能工・製造工	261,885	187,463	220,682	164,545
	運輸・機械運転職	301,957	222,172	242,308	-
	建設職	298,424	200,110	232,500	-
	労務職	232,874	190,056	192,083	158,000
	合計	258,252	196,880	224,604	185,169

* 求人賃金・求職者希望賃金は、ハローワークシステム(職業紹介)新規求人・新規求職から抽出。

* 求人賃金については、男女不問である。



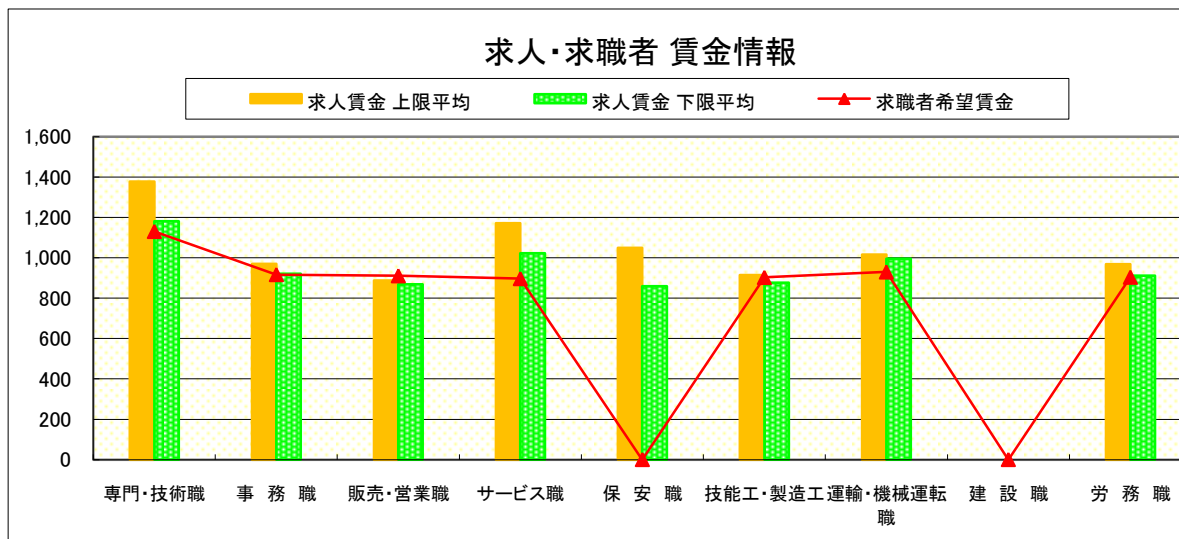
求人・求職者 賃金情報(パートタイム)【12月】

栃 木

求人賃金・求職者希望賃金情報(常用)

(単位:円)

	求人賃金	求職者希望賃金		
		上限平均	下限平均	
職 業 別	専門・技術職	1,378	1,182	1,131
	事務職	970	921	917
	販売・営業職	887	868	911
	サービス職	1,171	1,023	897
	保安職	1,050	860	-
	技能工・製造工	914	877	903
	運輸・機械運転職	1,017	996	930
	建設職	-	-	-
	労務職	968	912	904
	合 計	1,069	974	944



* 求人賃金・求職者希望賃金は、ハローワークシステム(職業紹介)新規求人・新規求職から抽出。

求人・求職者 賃金情報(フルタイム) 【12月】

佐 野

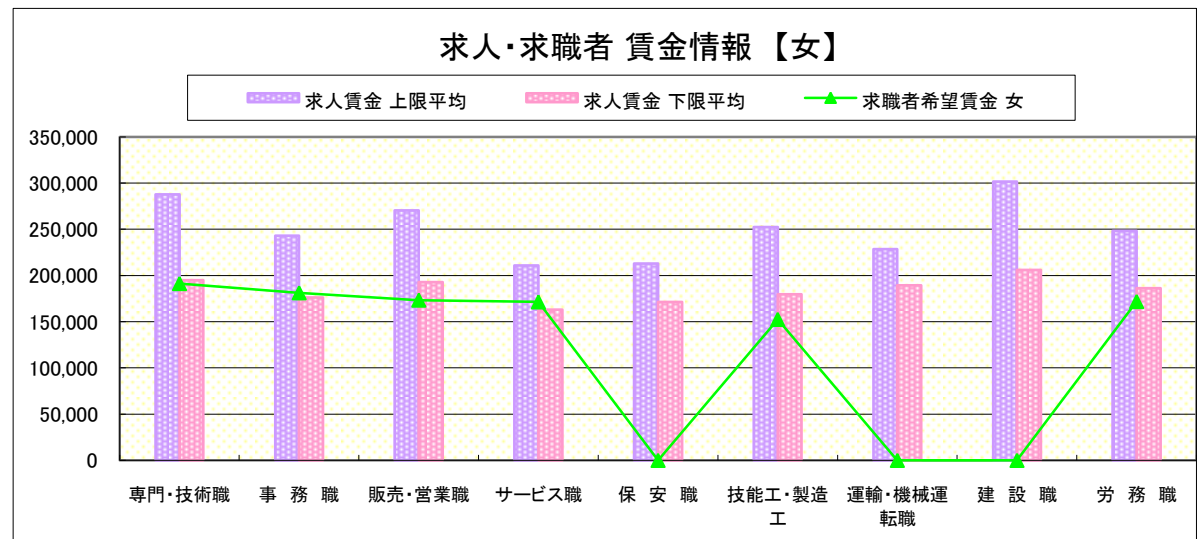
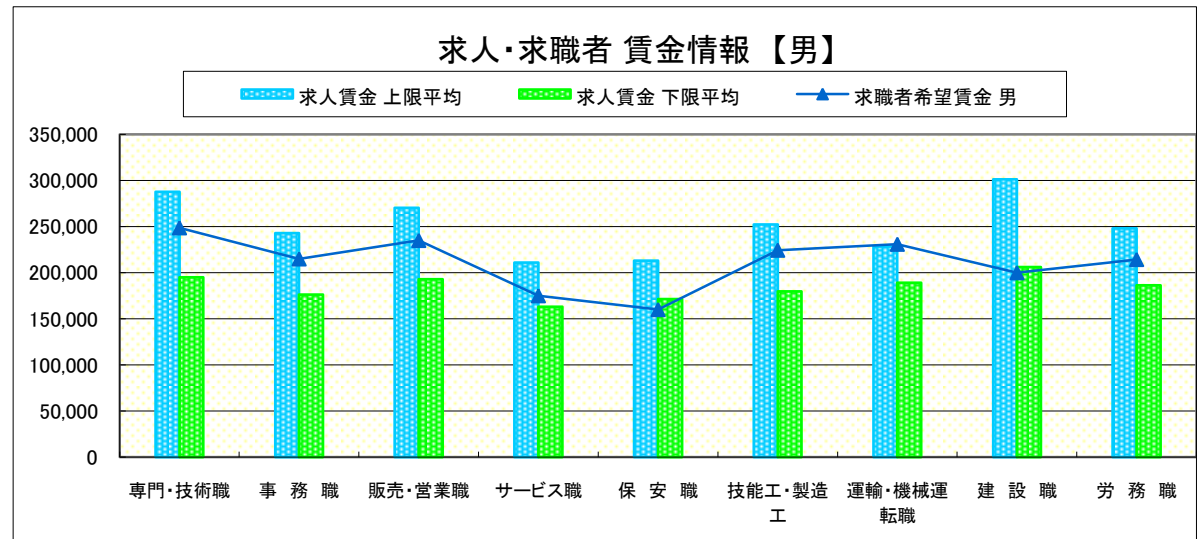
求人賃金・求職者希望賃金情報(常用)

(単位:円)

職業別	職種	求人賃金		求職者希望賃金	
		上限平均	下限平均	男	女
職 業 別	専門・技術職	287,610	195,027	248,750	191,250
	事務職	243,056	176,145	215,000	181,250
	販売・営業職	270,500	192,986	235,000	173,333
	サービス職	211,003	163,211	175,000	171,429
	保安職	212,988	171,363	160,000	-
	技能工・製造工	252,483	179,790	224,444	152,500
	運輸・機械運転職	228,514	189,240	230,909	-
	建設職	301,475	206,100	200,000	-
	労務職	248,270	186,270	214,348	171,818
合計		251,606	182,951	222,037	177,532

* 求人賃金・求職者希望賃金は、ハローワークシステム(職業紹介)新規求人・新規求職から抽出。

* 求人賃金については、男女不問である。



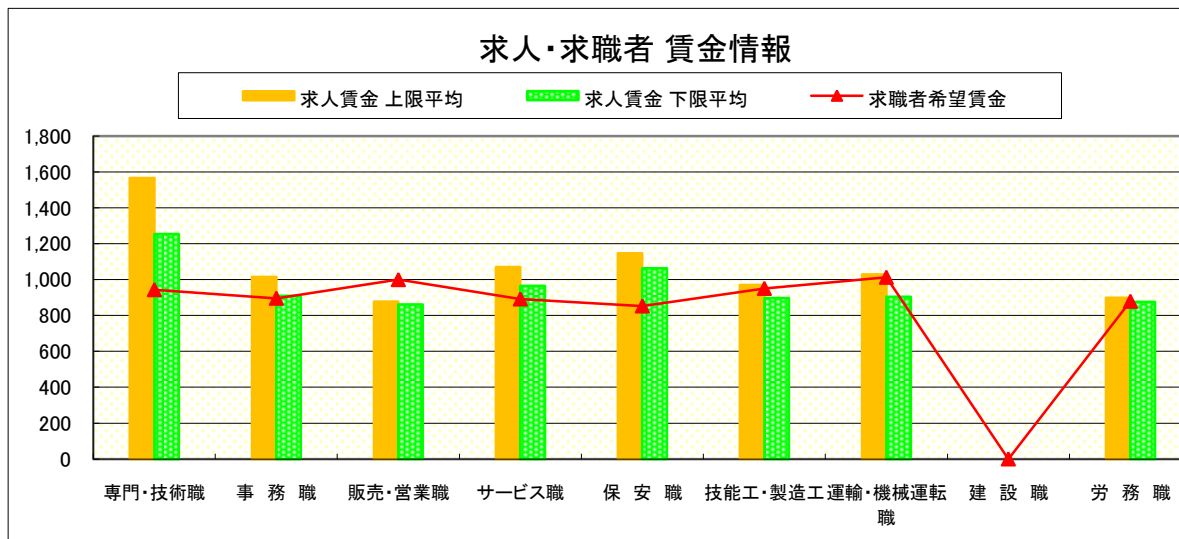
求人・求職者 賃金情報(パートタイム)【12月】

佐 野

求人賃金・求職者希望賃金情報(常用)

(単位:円)

職業別		求人賃金		求職者希望賃金
		上限平均	下限平均	
職 業 別	専門・技術職	1,566	1,254	944
	事務職	1,015	909	896
	販売・営業職	877	862	1,000
	サービス職	1,071	965	892
	保安職	1,146	1,063	853
	技能工・製造工	971	897	951
	運輸・機械運転職	1,029	905	1,013
	建設職	-	-	-
	労務職	899	876	879
	合計	1,068	961	906



* 求人賃金・求職者希望賃金は、ハローワークシステム(職業紹介)新規求人・新規求職から抽出。

求人・求職者 賃金情報(フルタイム) 【12月】

足 利

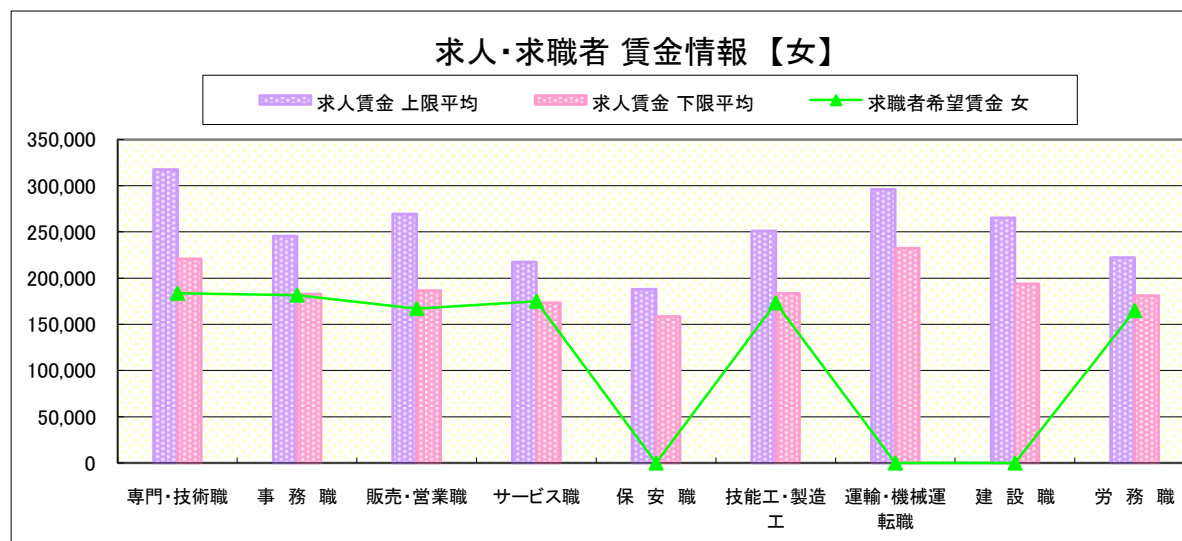
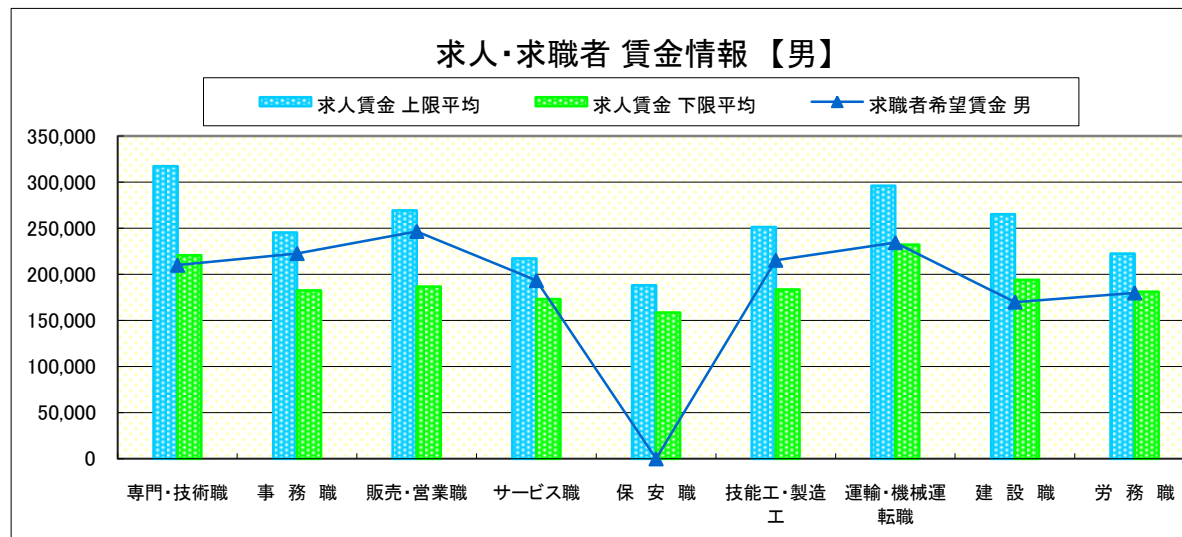
求人賃金・求職者希望賃金情報(常用)

(単位:円)

	求人賃金	求職者希望賃金			
		上限平均	下限平均	男	女
職 業 別	専門・技術職	317,388	220,796	210,000	183,636
	事務職	245,328	182,686	222,727	181,667
	販売・営業職	269,310	186,578	246,667	167,143
	サービス職	217,354	173,302	193,333	175,000
	保安職	188,067	158,667	-	-
	技能工・製造工	251,193	183,635	215,385	173,333
	運輸・機械運転職	295,949	232,364	234,500	-
	建設職	265,310	193,944	170,000	-
	労務職	222,456	181,188	180,000	165,000
	合 計	262,803	194,687	216,763	178,082

* 求人賃金・求職者希望賃金は、ハローワークシステム(職業紹介)新規求人・新規求職から抽出。

* 求人賃金については、男女不問である。



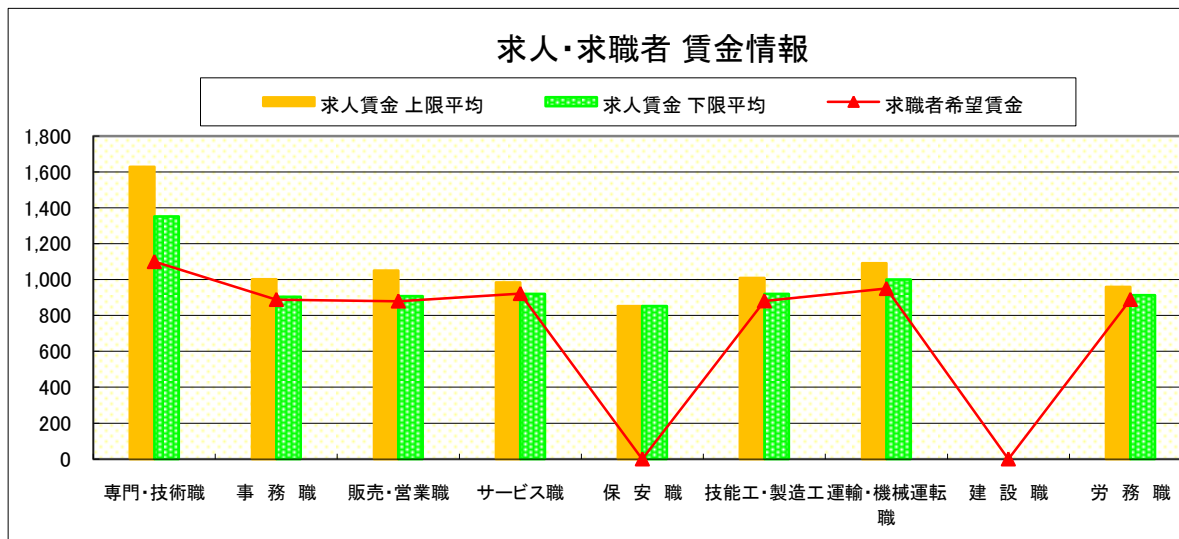
求人・求職者 賃金情報(パートタイム)【12月】

足 利

求人賃金・求職者希望賃金情報(常用)

(単位:円)

		求人賃金		求職者希望賃金
		上限平均	下限平均	
職 業 別	専門・技術職	1,629	1,352	1,100
	事務職	1,002	905	889
	販売・営業職	1,050	907	880
	サービス職	985	921	922
	保安職	853	853	-
	技能工・製造工	1,009	920	881
	運輸・機械運転職	1,092	1,000	950
	建設職	-	-	-
	労務職	960	913	889
	合計	1,089	984	912



* 求人賃金・求職者希望賃金は、ハローワークシステム(職業紹介)新規求人・新規求職から抽出。

求人・求職者 賃金情報(フルタイム) 【12月】

真 岡

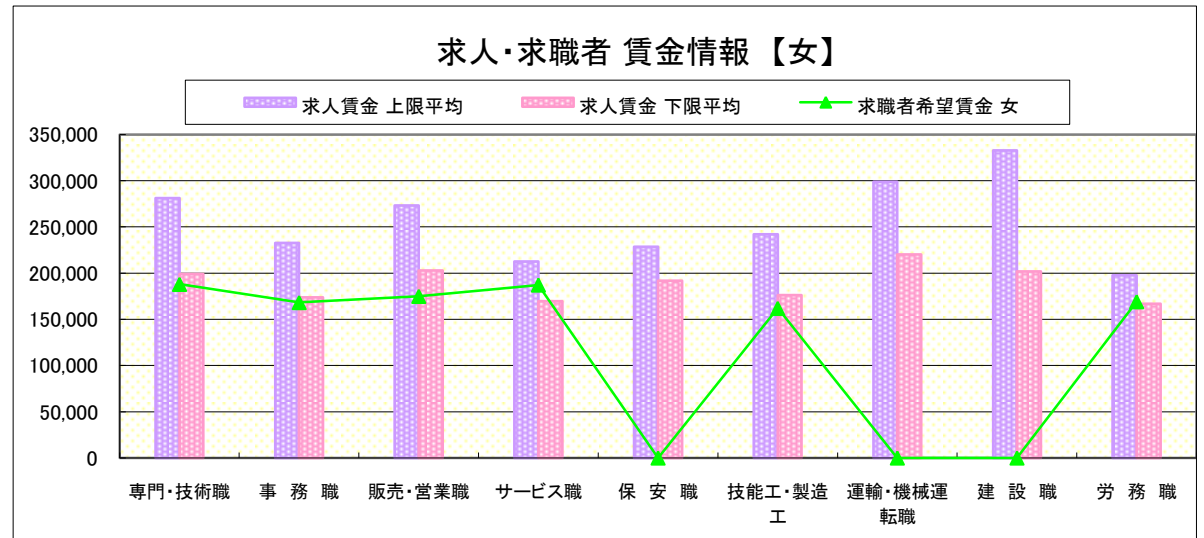
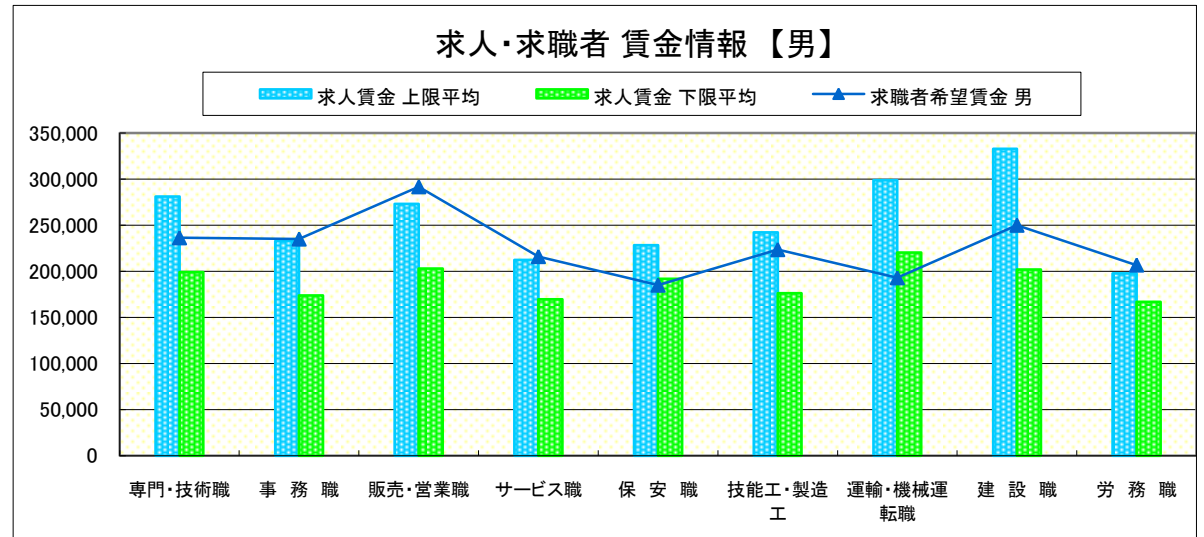
求人賃金・求職者希望賃金情報(常用)

(単位:円)

	職業別	求人賃金		求職者希望賃金	
		上限平均	下限平均	男	女
	専門・技術職	281,254	199,235	236,364	188,000
	事務職	232,835	173,812	235,000	168,276
	販売・営業職	273,069	202,867	291,667	175,000
	サービス職	212,450	169,593	216,000	187,273
	保安職	228,400	191,800	185,000	-
	技能工・製造工	242,201	176,286	223,571	162,000
	運輸・機械運転職	298,968	220,254	193,000	-
	建設職	332,970	201,982	250,000	-
	労務職	197,810	167,009	206,825	169,200
	合計	258,629	188,111	218,029	174,432

* 求人賃金・求職者希望賃金は、ハローワークシステム(職業紹介)新規求人・新規求職から抽出。

* 求人賃金については、男女不問である。



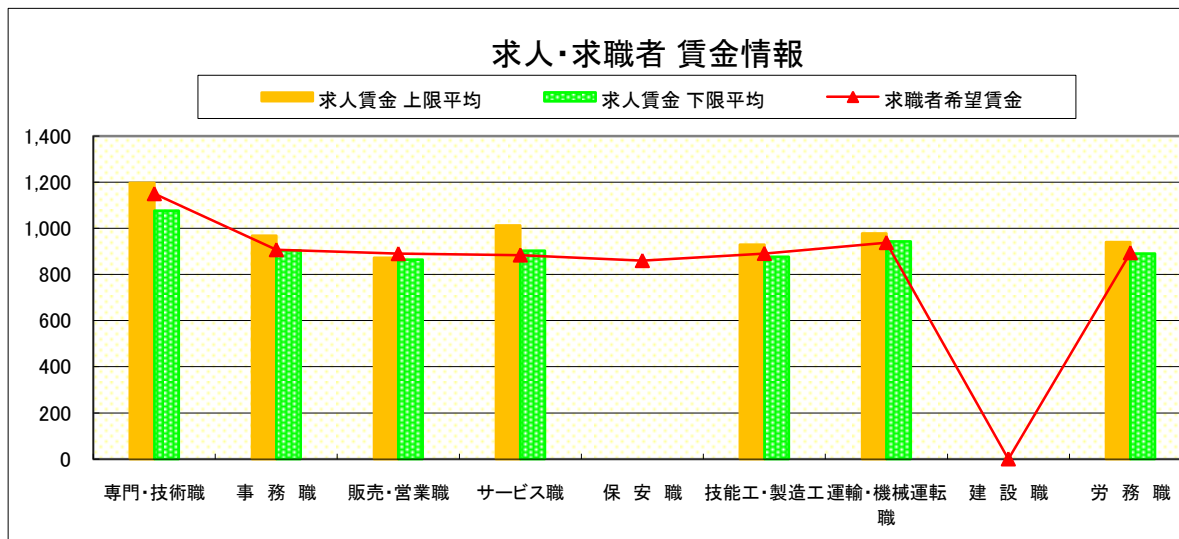
求人・求職者 賃金情報(パートタイム)【12月】

真 岡

求人賃金・求職者希望賃金情報(常用)

(単位:円)

	求人賃金	求職者希望賃金		
		上限平均	下限平均	
職 業 別	専門・技術職	1,197	1,077	1,150
	事務職	968	904	907
	販売・営業職	872	864	890
	サービス職	1,013	903	884
	保安職	-	-	860
	技能工・製造工	930	877	891
	運輸・機械運転職	978	943	938
	建設職	-	-	-
	労務職	941	891	894
	合計	995	918	911



* 求人賃金・求職者希望賃金は、ハローワークシステム(職業紹介)新規求人・新規求職から抽出。

求人・求職者 賃金情報(フルタイム) 【12月】

矢板

求人賃金・求職者希望賃金情報(常用)

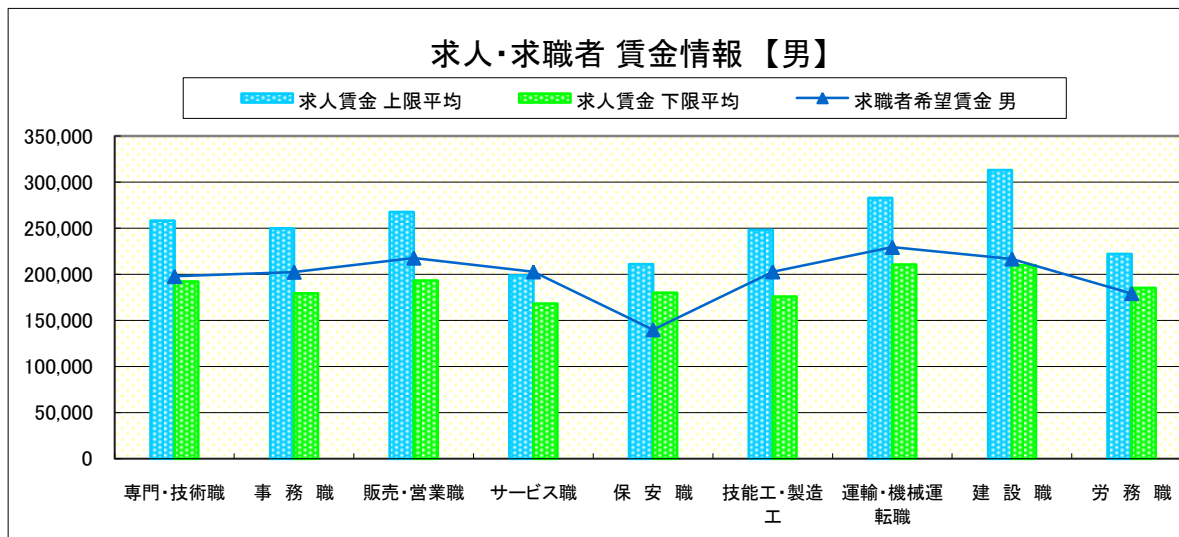
(単位:円)

	求人賃金	求職者希望賃金			
		上限平均	下限平均	男	女
職業別	専門・技術職	258,354	192,440	197,857	196,000
	事務職	249,818	179,525	202,500	163,333
	販売・営業職	267,710	193,363	217,778	182,857
	サービス職	198,700	168,220	202,857	170,000
	保安職	211,040	180,240	140,000	170,000
	技能工・製造工	248,043	176,014	202,857	162,632
	運輸・機械運転職	282,906	210,686	229,444	-
	建設職	313,286	209,935	216,875	-
	労務職	222,023	185,283	179,333	135,000
	合計	252,539	187,681	205,985	169,167

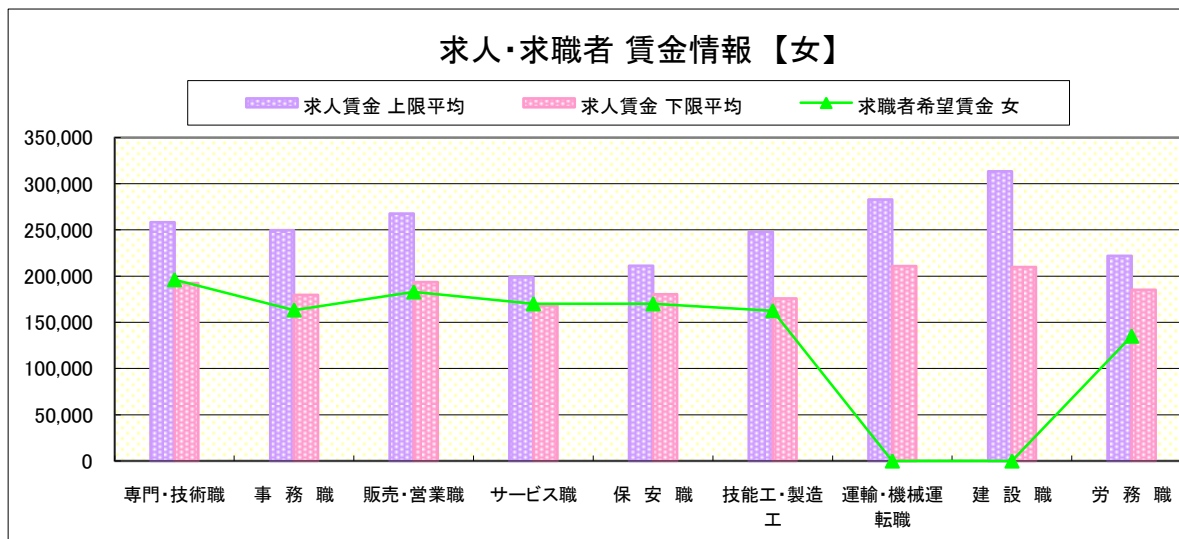
* 求人賃金・求職者希望賃金は、ハローワークシステム(職業紹介)新規求人・新規求職から抽出。

* 求人賃金については、男女不問である。

求人・求職者 賃金情報【男】



求人・求職者 賃金情報【女】



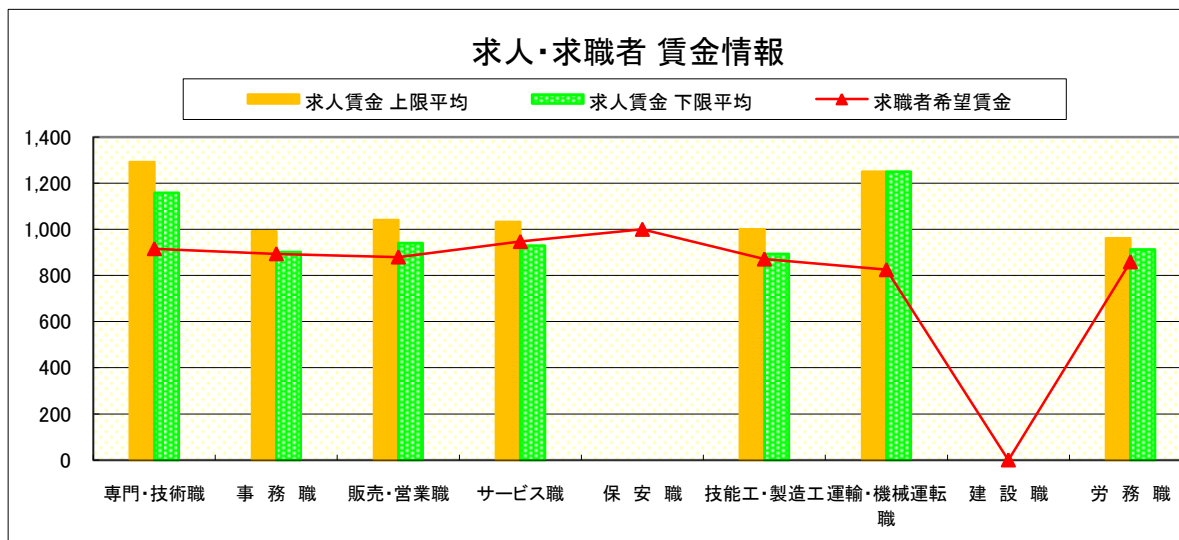
求人・求職者 賃金情報(パートタイム)【12月】

矢板

求人賃金・求職者希望賃金情報(常用)

(単位:円)

	求人賃金	求人賃金		求職者希望賃金
		上限平均	下限平均	
職業別	専門・技術職	1,292	1,158	916
	事務職	992	902	894
	販売・営業職	1,040	940	880
	サービス職	1,032	930	947
	保安職	-	-	1,000
	技能工・製造工	1,000	894	871
	運輸・機械運転職	1,250	1,250	825
	建設職	-	-	-
	労務職	961	913	859
	合計	1,059	963	886



* 求人賃金・求職者希望賃金は、ハローワークシステム(職業紹介)新規求人・新規求職から抽出。

求人・求職者 賃金情報(フルタイム) 【12月】

大田原

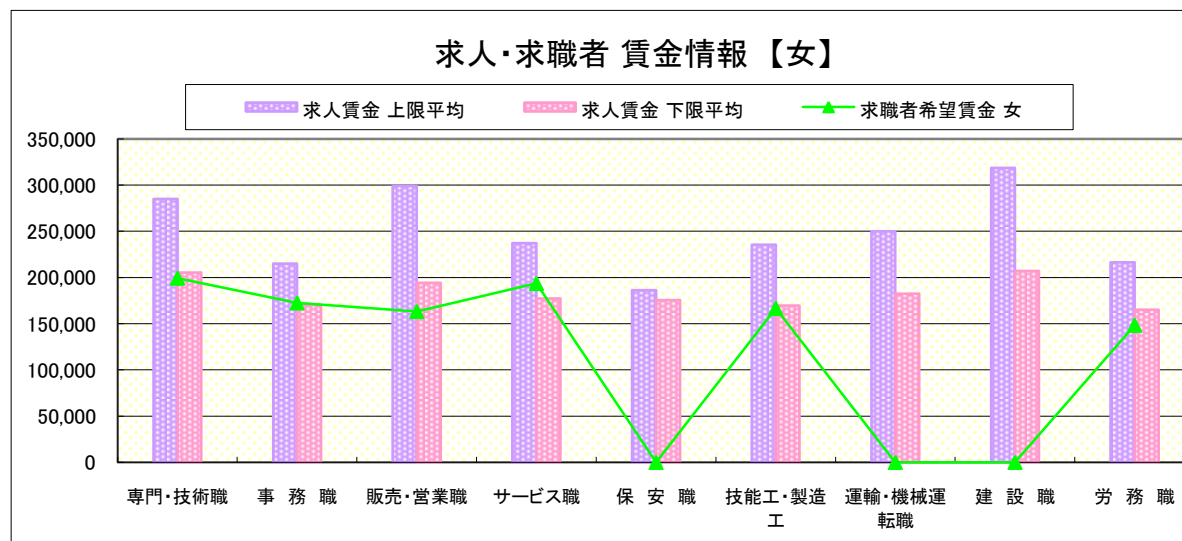
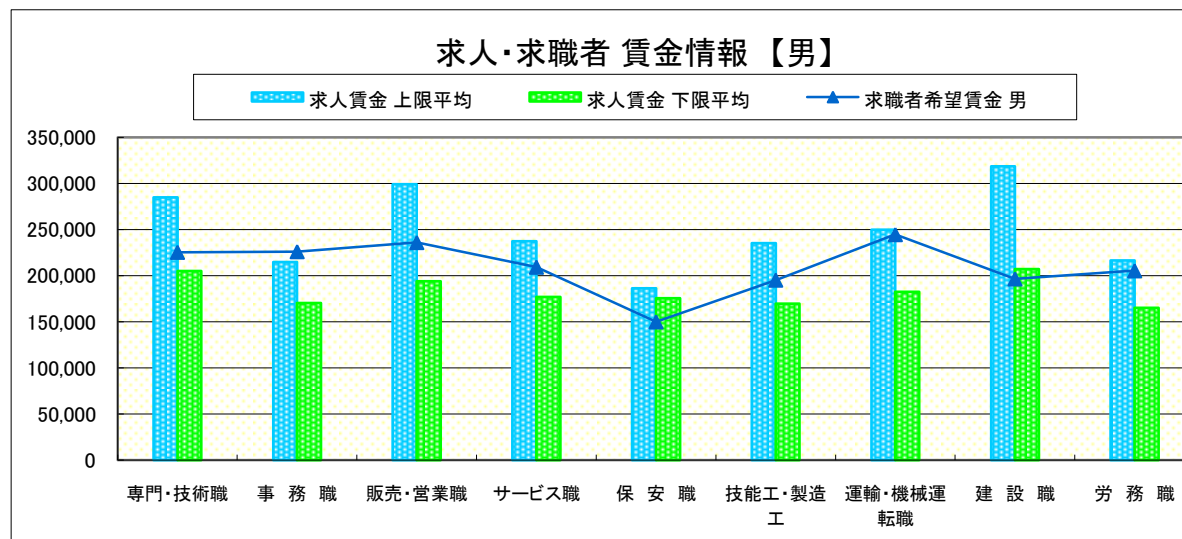
求人賃金・求職者希望賃金情報(常用)

(単位:円)

職業別	職種	求人賃金		求職者希望賃金	
		上限平均	下限平均	男	女
職業別	専門・技術職	285,162	205,284	225,556	199,286
	事務職	214,854	170,379	226,250	172,549
	販売・営業職	299,292	194,124	236,154	163,333
	サービス職	237,320	177,107	209,375	193,571
	保安職	186,400	175,600	150,000	-
	技能工・製造工	235,293	169,709	195,319	166,667
	運輸・機械運転職	249,943	182,566	244,737	-
	建設職	318,534	207,167	196,667	-
	労務職	216,509	165,144	205,455	148,333
合計		260,682	187,659	212,840	173,985

* 求人賃金・求職者希望賃金は、ハローワークシステム(職業紹介)新規求人・新規求職から抽出。

* 求人賃金については、男女不問である。



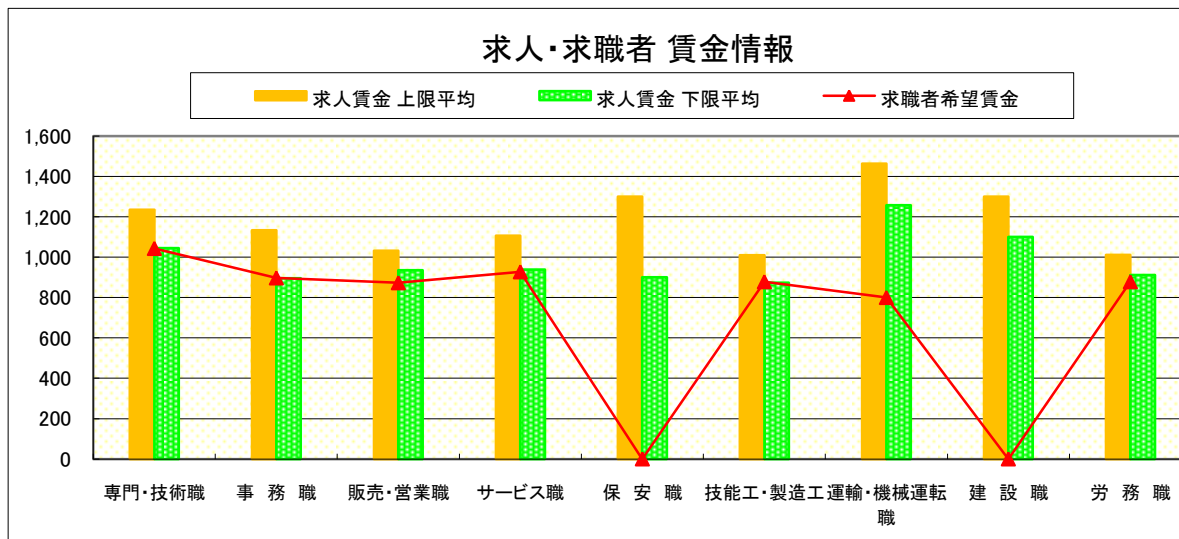
求人・求職者 賃金情報(パートタイム)【12月】

大田原

求人賃金・求職者希望賃金情報(常用)

(単位:円)

		求人賃金		求職者希望賃金
		上限平均	下限平均	
職業別	専門・技術職	1,236	1,045	1,043
	事務職	1,133	896	897
	販売・営業職	1,032	936	873
	サービス職	1,107	938	927
	保安職	1,300	900	-
	技能工・製造工	1,010	874	878
	運輸・機械運転職	1,464	1,257	800
	建設職	1,300	1,100	-
	労務職	1,011	912	878
	合計	1,110	950	906



* 求人賃金・求職者希望賃金は、ハローワークシステム(職業紹介)新規求人・新規求職から抽出。

求人・求職者 賃金情報(フルタイム) 【12月】

小 山

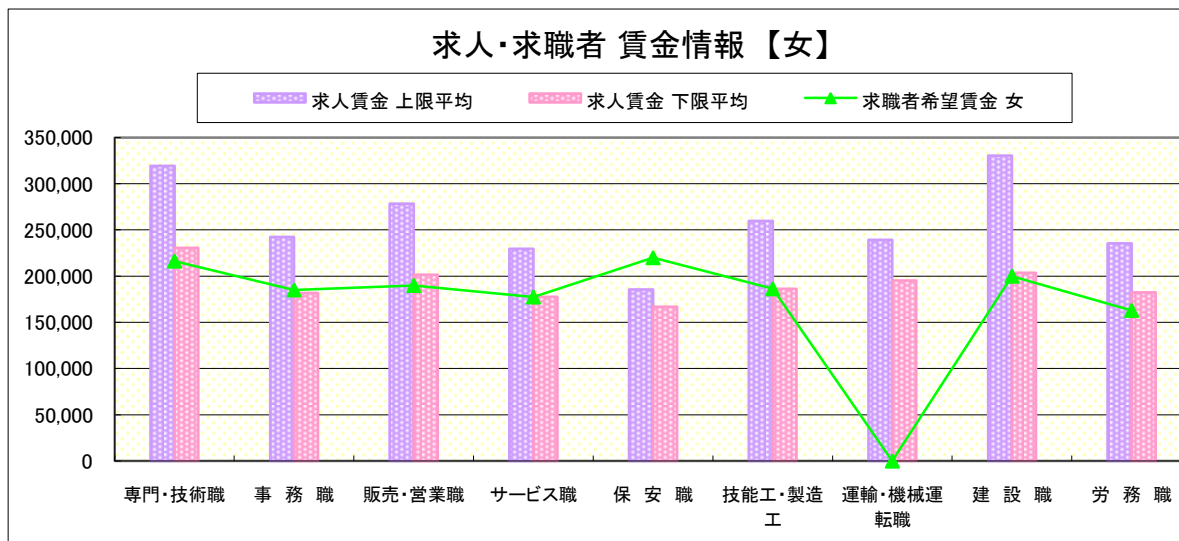
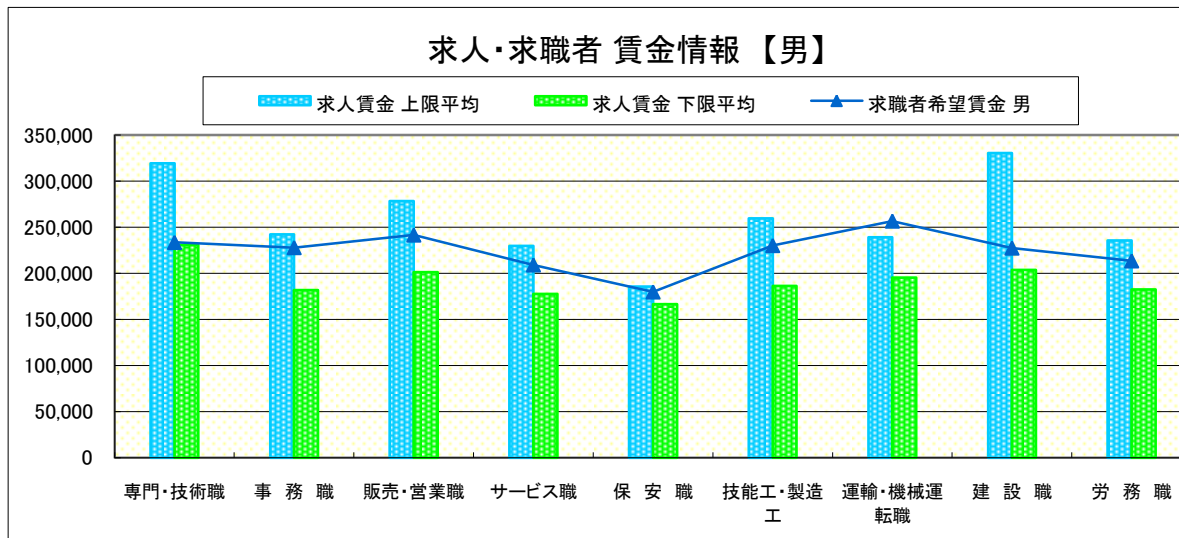
求人賃金・求職者希望賃金情報(常用)

(単位:円)

		求人賃金		求職者希望賃金	
		上限平均	下限平均	男	女
職 業 別	専門・技術職	319,221	230,676	233,600	216,296
	事務職	242,261	181,885	228,000	185,143
	販売・営業職	278,480	201,413	241,600	190,000
	サービス職	229,683	177,569	209,231	177,500
	保安職	185,624	166,738	180,000	220,000
	技能工・製造工	259,767	186,270	230,230	186,364
	運輸・機械運転職	239,225	195,322	256,667	-
	建設職	330,386	203,655	227,500	200,000
	労務職	235,620	182,484	213,600	163,000
	合計	272,775	198,927	231,452	187,029

* 求人賃金・求職者希望賃金は、ハローワークシステム(職業紹介)新規求人・新規求職から抽出。

* 求人賃金については、男女不問である。



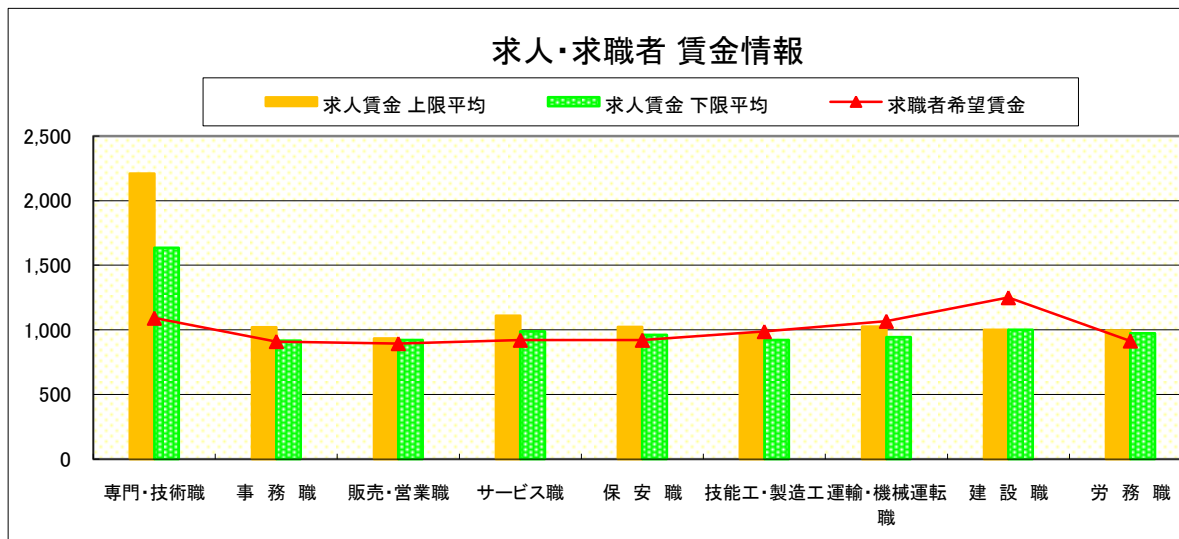
求人・求職者 賃金情報(パートタイム)【12月】

小 山

求人賃金・求職者希望賃金情報(常用)

(単位:円)

		求人賃金		求職者希望賃金
		上限平均	下限平均	
職 業 別	専門・技術職	2,211	1,635	1,091
	事務職	1,020	915	910
	販売・営業職	933	920	894
	サービス職	1,109	989	920
	保安職	1,023	960	920
	技能工・製造工	969	922	987
	運輸・機械運転職	1,025	943	1,067
	建設職	1,000	1,000	1,250
	労務職	995	974	914
	合計	1,482	1,217	950



* 求人賃金・求職者希望賃金は、ハローワークシステム(職業紹介)新規求人・新規求職から抽出。

求人・求職者 賃金情報(フルタイム)【12月】

日 光

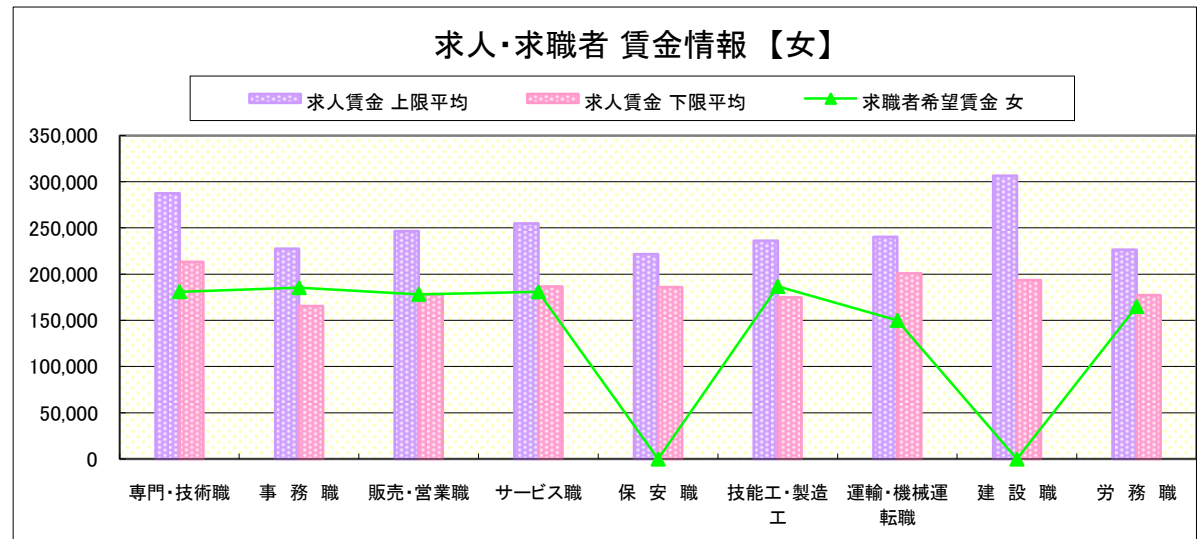
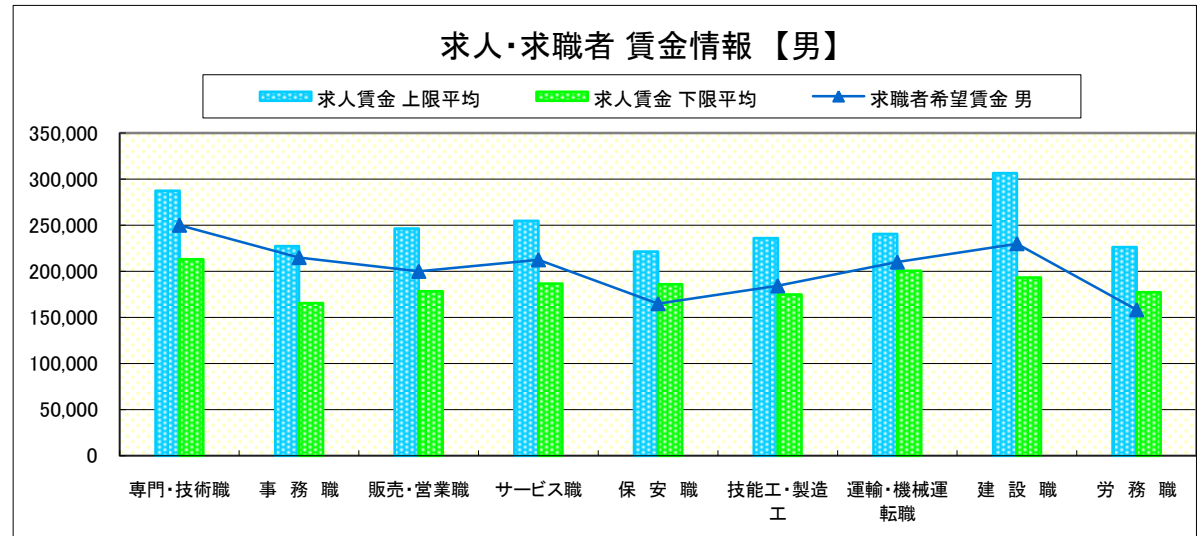
求人賃金・求職者希望賃金情報(常用)

(単位:円)

	求人賃金	求職者希望賃金			
		上限平均	下限平均	男	女
職 業 別	専門・技術職	287,378	213,250	250,000	181,000
	事務職	227,368	165,585	215,000	185,333
	販売・営業職	246,422	178,202	200,000	178,182
	サービス職	254,772	186,581	212,500	180,909
	保安職	221,500	186,000	165,000	-
	技能工・製造工	236,152	174,911	184,286	186,667
	運輸・機械運転職	240,408	200,772	210,000	150,000
	建設職	306,438	193,375	230,000	-
	労務職	226,319	177,385	158,333	165,000
	合計	257,360	190,427	195,581	180,741

* 求人賃金・求職者希望賃金は、ハローワークシステム(職業紹介)新規求人・新規求職から抽出。

* 求人賃金については、男女不問である。



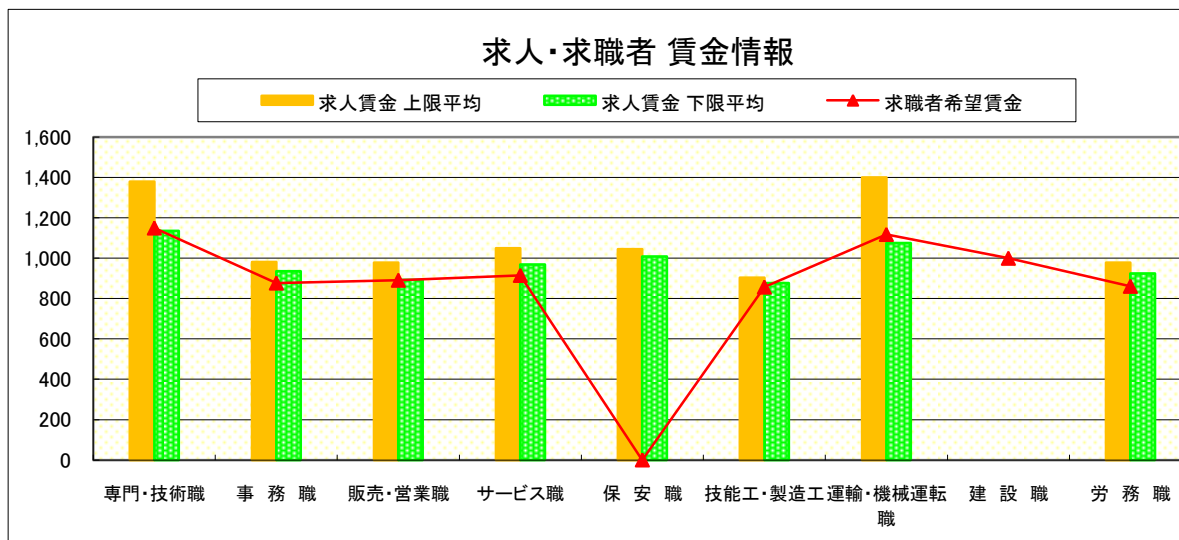
求人・求職者 賃金情報(パートタイム)【12月】

日 光

求人賃金・求職者希望賃金情報(常用)

(単位:円)

		求人賃金		求職者希望賃金
		上限平均	下限平均	
職 業 別	専門・技術職	1,379	1,136	1,150
	事務職	981	936	877
	販売・営業職	979	892	891
	サービス職	1,049	969	915
	保安職	1,045	1,008	-
	技能工・製造工	904	876	857
	運輸・機械運転職	1,400	1,075	1,118
	建設職	-	-	1,000
	労務職	978	924	861
	合計	1,058	966	905



* 求人賃金・求職者希望賃金は、ハローワークシステム(職業紹介)新規求人・新規求職から抽出。

求人・求職者 賃金情報(フルタイム) 【12月】

黒 磯

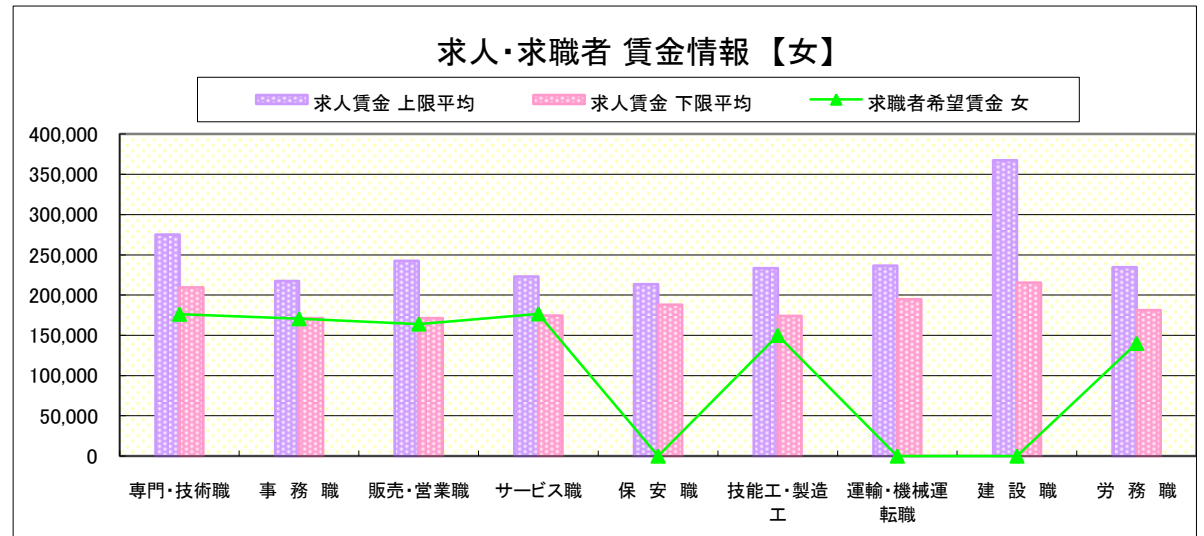
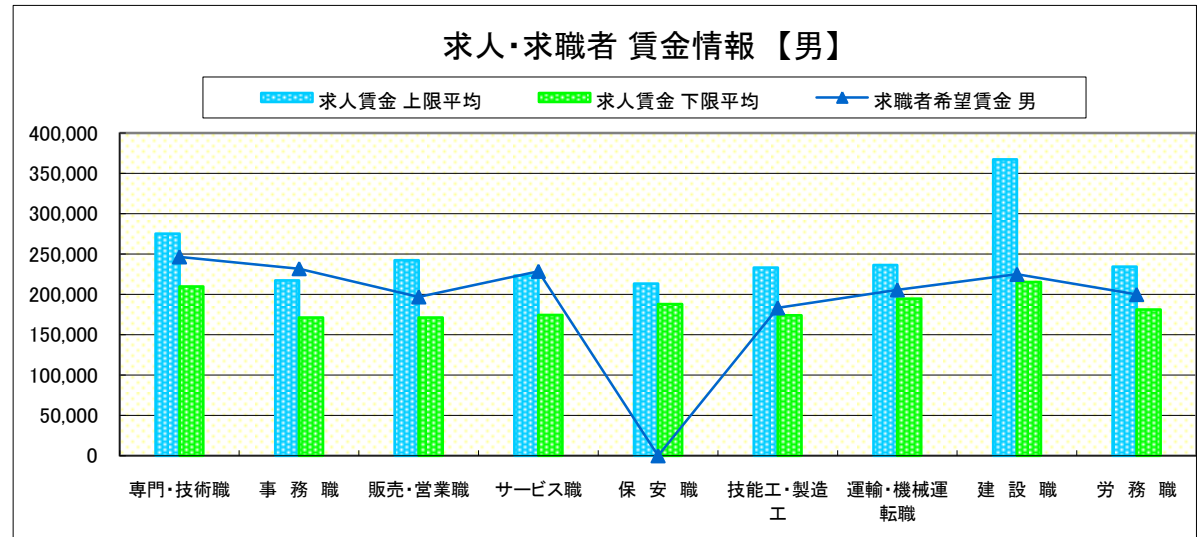
求人賃金・求職者希望賃金情報(常用)

(単位:円)

職業別	職種	求人賃金		求職者希望賃金	
		上限平均	下限平均	男	女
職 業 別	専門・技術職	275,145	209,627	246,667	176,250
	事務職	217,358	171,192	232,000	170,606
	販売・営業職	242,448	171,266	197,000	164,000
	サービス職	223,117	174,555	228,750	176,667
	保安職	213,375	188,125	-	-
	技能工・製造工	233,154	174,009	183,333	150,000
	運輸・機械運転職	236,422	194,768	205,714	-
	建設職	367,194	215,389	225,000	-
	労務職	234,467	181,196	200,000	140,000
	合計		244,169	185,807	202,949

* 求人賃金・求職者希望賃金は、ハローワークシステム(職業紹介)新規求人・新規求職から抽出。

* 求人賃金については、男女不問である。



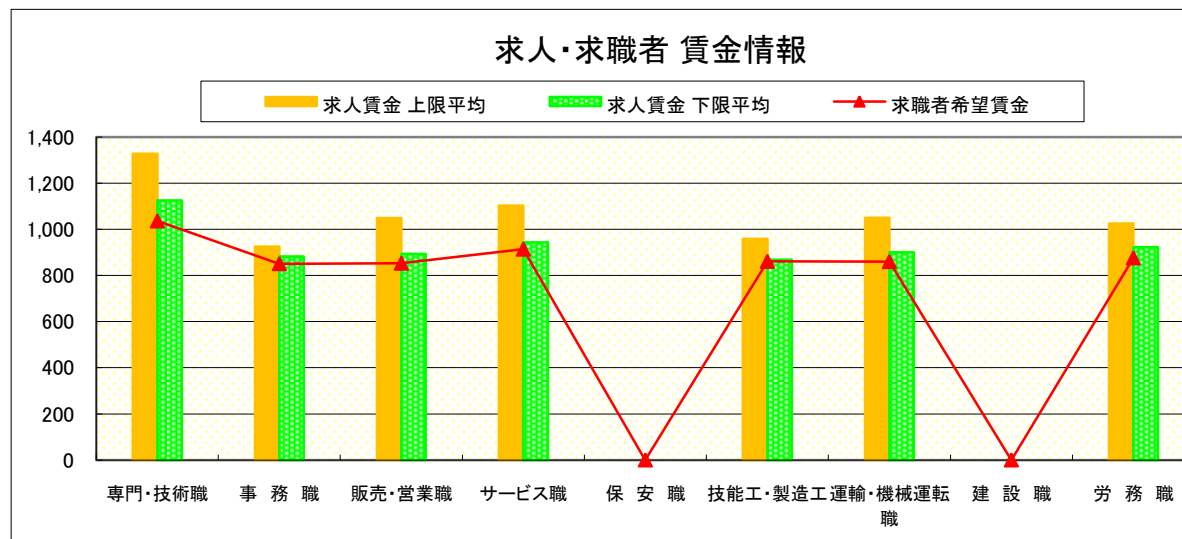
求人・求職者 賃金情報(パートタイム)【12月】

黒 磯

求人賃金・求職者希望賃金情報(常用)

(単位:円)

職業別		求人賃金		求職者希望賃金
		上限平均	下限平均	
職業別	専門・技術職	1,328	1,125	1,036
	事務職	926	883	851
	販売・営業職	1,049	894	853
	サービス職	1,103	944	914
	保安職	-	-	-
	技能工・製造工	958	869	861
	運輸・機械運転職	1,050	900	860
	建設職	-	-	-
	労務職	1,025	923	876
	合計	1,086	946	900



* 求人賃金・求職者希望賃金は、ハローワークシステム(職業紹介)新規求人・新規求職から抽出。