

求人・求職者 賃金情報(フルタイム) 【11月】

局 計

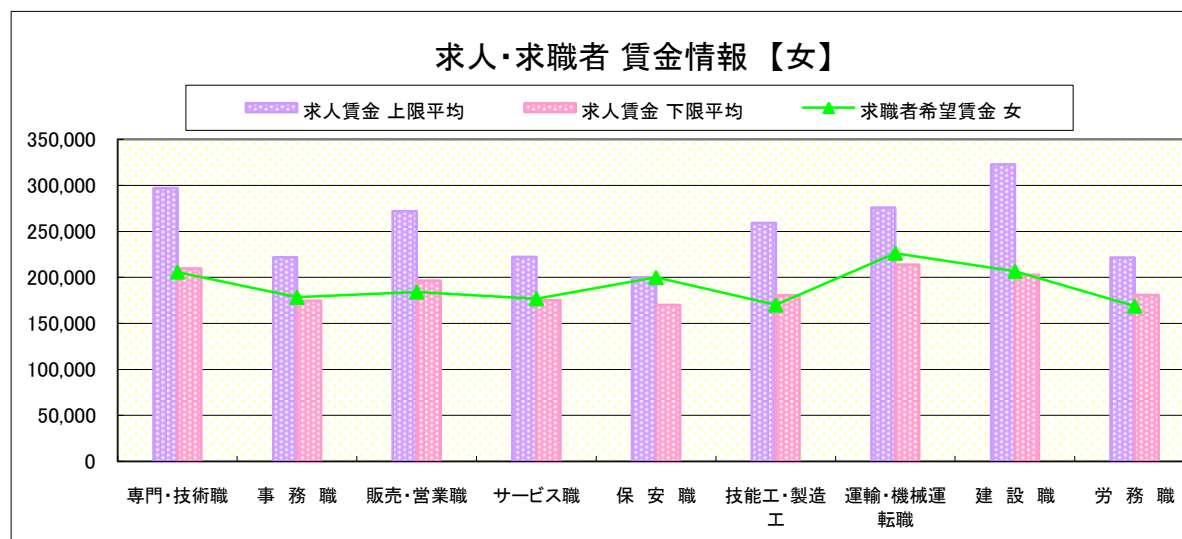
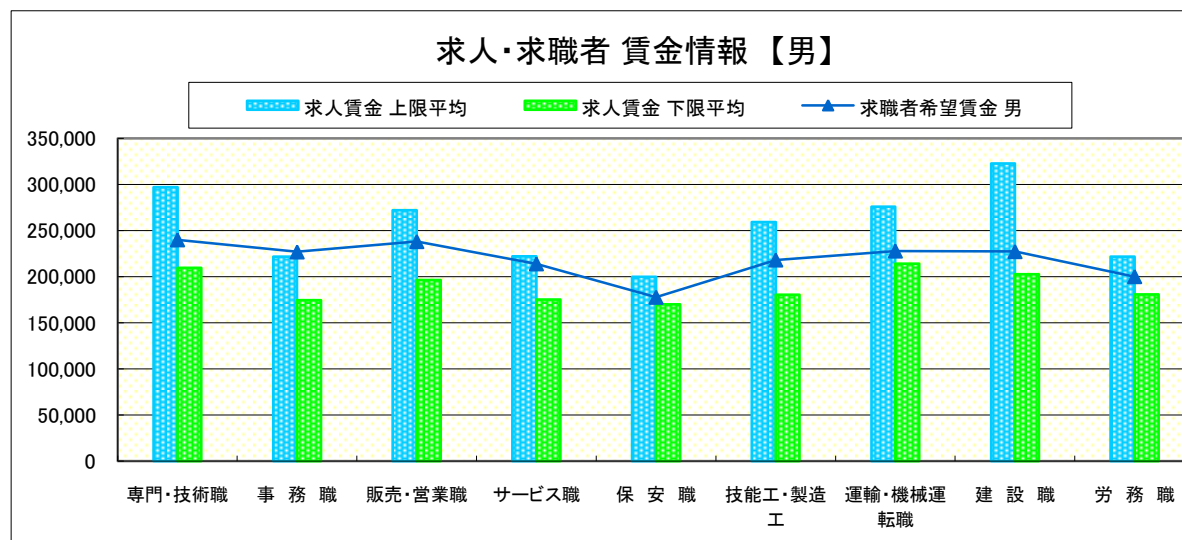
求人賃金・求職者希望賃金情報(常用)

(単位:円)

職業別		求人賃金		求職者希望賃金	
		上限平均	下限平均	男	女
職業別	専門・技術職	297,168	209,765	240,172	205,870
	事務職	221,943	174,725	226,983	178,499
	販売・営業職	272,178	196,391	238,249	184,184
	サービス職	222,262	175,409	214,040	176,911
	保安職	199,946	169,881	177,692	200,000
	技能工・製造工	259,315	180,324	218,225	170,084
	運輸・機械運転職	275,867	213,992	227,974	226,250
	建設職	322,820	202,657	227,349	206,667
	労務職	221,625	180,747	200,161	168,796
合計		262,583	191,953	221,244	182,603

* 求人賃金・求職者希望賃金は、ハローワークシステム(職業紹介)新規求人・新規求職から抽出。

* 求人賃金については、男女不問である。



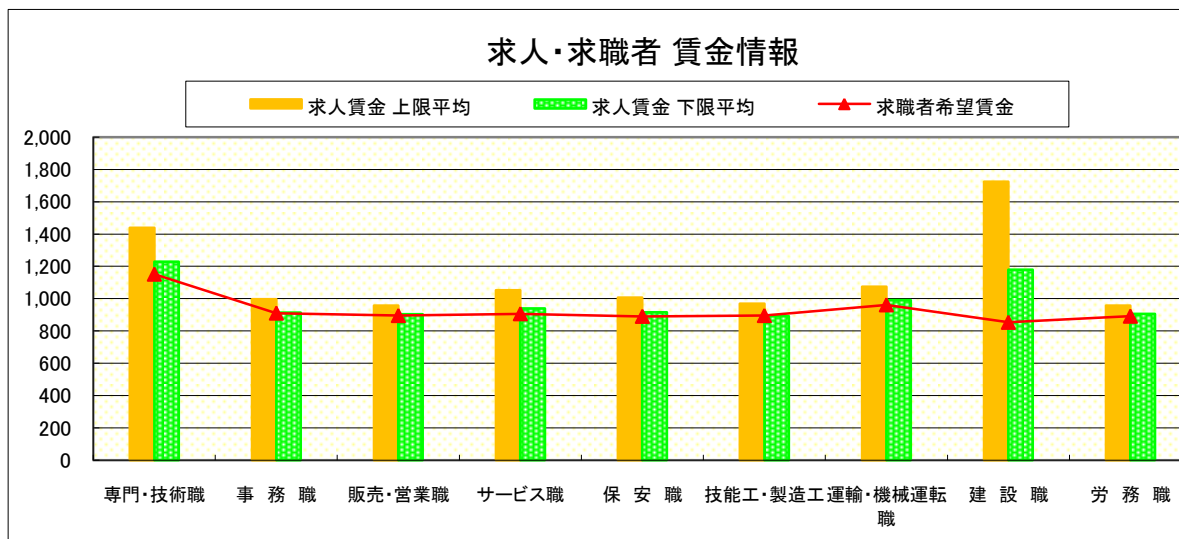
求人・求職者 賃金情報(パートタイム)【11月】

局 計

求人賃金・求職者希望賃金情報(常用)

(単位:円)

		求人賃金		求職者希望賃金
		上限平均	下限平均	
職 業 別	専門・技術職	1,438	1,229	1,151
	事務職	997	914	910
	販売・営業職	958	904	895
	サービス職	1,052	940	906
	保安職	1,006	915	890
	技能工・製造工	968	891	895
	運輸・機械運転職	1,074	990	961
	建設職	1,725	1,180	853
	労務職	958	905	891
	合 計	1,094	983	928



* 求人賃金・求職者希望賃金は、ハローワークシステム(職業紹介)新規求人・新規求職から抽出。

求人・求職者 賃金情報(フルタイム) 【11月】

県央1地区 《宇都宮・鹿沼・日光》

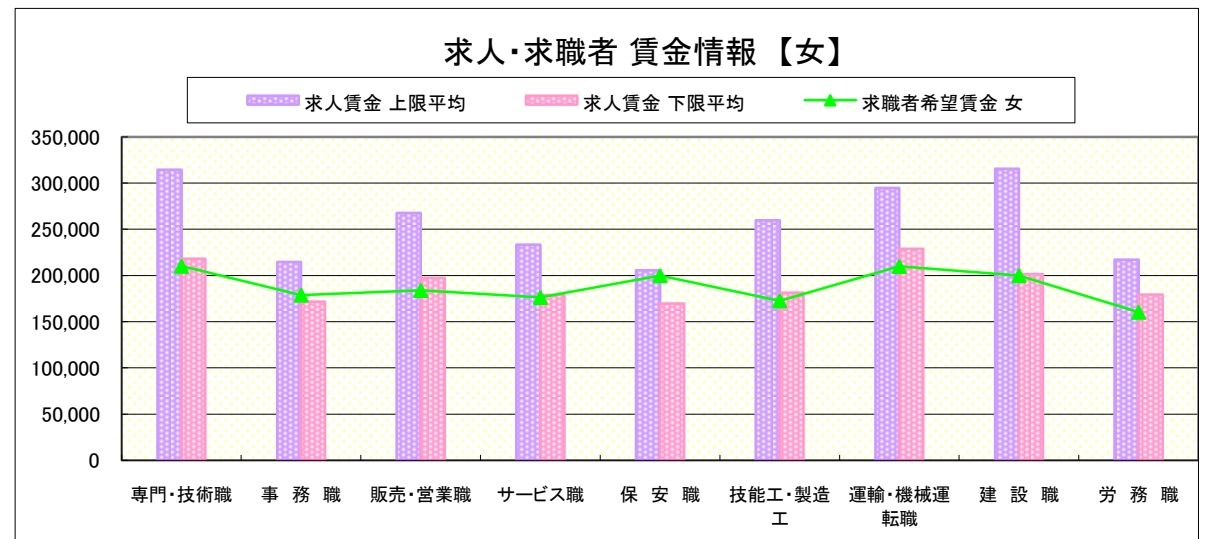
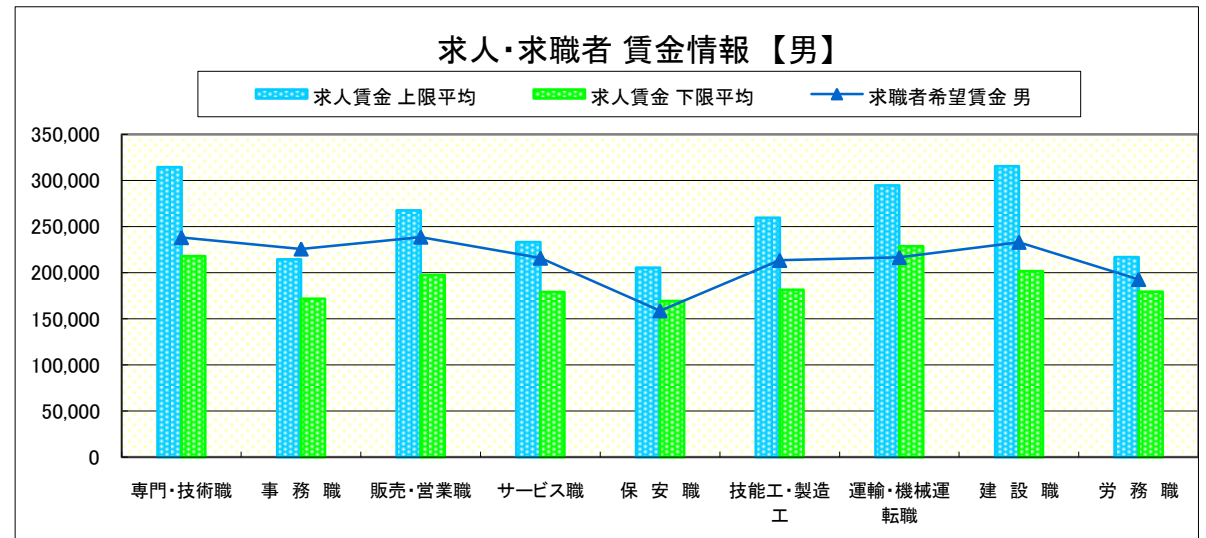
求人賃金・求職者希望賃金情報(常用)

(単位:円)

		求人賃金		求職者希望賃金	
		上限平均	下限平均	男	女
職業別	専門・技術職	314,539	217,975	238,186	210,189
	事務職	214,582	171,846	225,847	178,906
	販売・営業職	267,769	197,326	238,732	183,910
	サービス職	233,266	179,119	215,911	176,241
	保安職	205,556	169,488	158,750	200,000
	技能工・製造工	259,766	181,506	213,471	172,682
	運輸・機械運転職	294,779	228,851	216,583	210,000
	建設職	315,469	201,592	233,143	200,000
	労務職	217,019	179,455	192,815	160,269
	合計	265,841	194,581	217,259	182,014

* 求人賃金・求職者希望賃金は、ハローワークシステム(職業紹介)新規求人・新規求職から抽出。

* 求人賃金については、男女不問である。



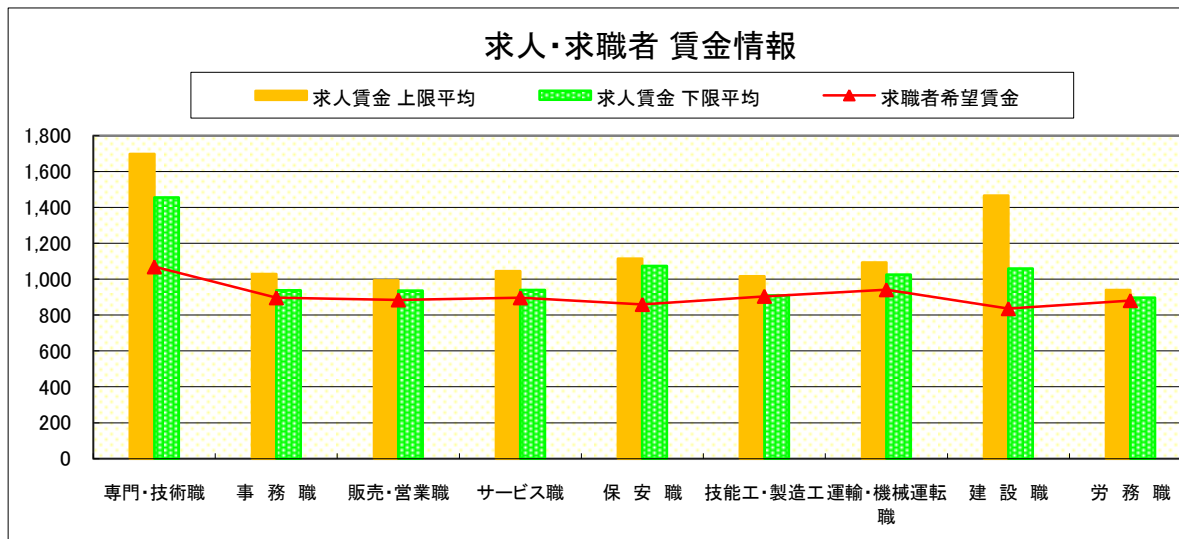
求人・求職者 賃金情報(パートタイム)【11月】

県央1地区 《宇都宮・鹿沼・日光》

求人賃金・求職者希望賃金情報(常用)

(単位:円)

職業別		求人賃金		求職者希望賃金
		上限平均	下限平均	
職業別	専門・技術職	1,698	1,456	1,069
	事務職	1,028	938	896
	販売・営業職	994	936	884
	サービス職	1,045	939	896
	保安職	1,114	1,075	859
	技能工・製造工	1,017	910	905
	運輸・機械運転職	1,093	1,025	941
	建設職	1,466	1,059	836
	労務職	940	898	881
	合計	1,098	994	919



* 求人賃金・求職者希望賃金は、ハローワークシステム(職業紹介)新規求人・新規求職から抽出。

求人・求職者 賃金情報(フルタイム) 【11月】

県央2地区 《宇都宮・真岡》

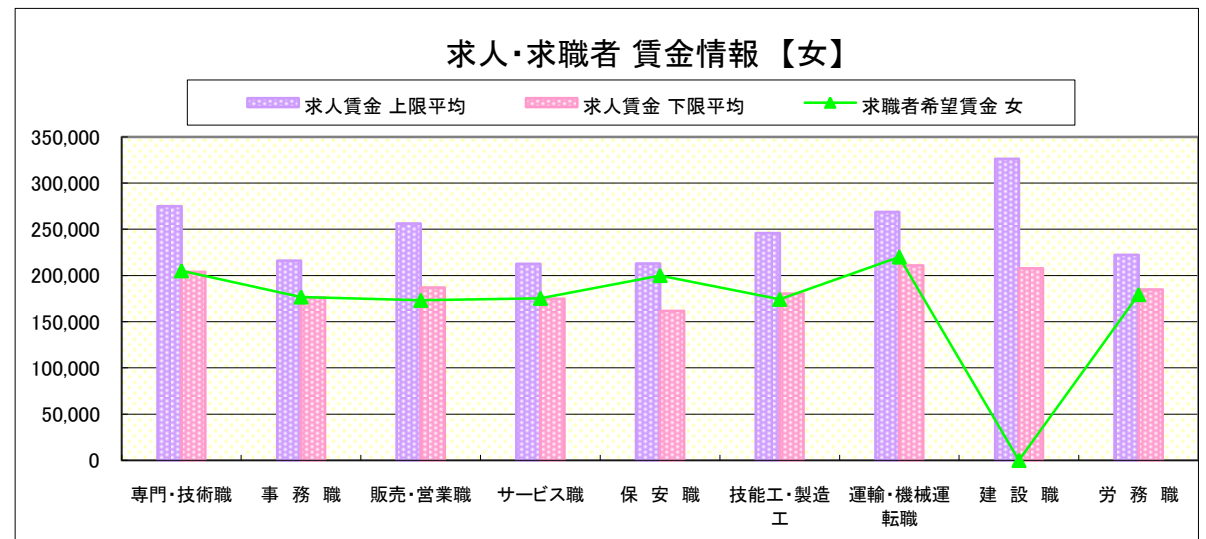
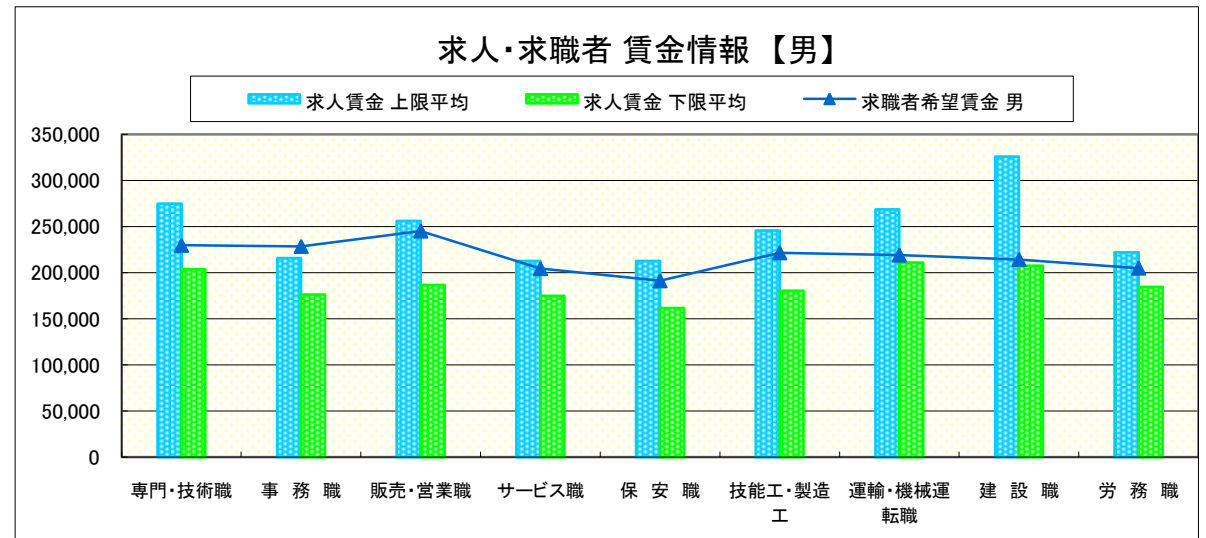
求人賃金・求職者希望賃金情報(常用)

(単位:円)

職業別		求人賃金		求職者希望賃金	
		上限平均	下限平均	男	女
職業別	専門・技術職	274,906	203,782	229,779	205,105
	事務職	215,921	176,187	228,634	176,763
	販売・営業職	256,244	186,804	245,348	173,158
	サービス職	212,712	174,898	204,561	175,341
	保安職	212,778	161,744	191,250	200,000
	技能工・製造工	245,893	180,521	221,697	174,231
	運輸・機械運転職	268,616	210,857	219,204	220,000
	建設職	326,134	207,611	214,465	-
	労務職	222,260	184,758	205,056	179,367
合計		250,291	191,046	220,915	181,759

* 求人賃金・求職者希望賃金は、ハローワークシステム(職業紹介)新規求人・新規求職から抽出。

* 求人賃金については、男女不問である。



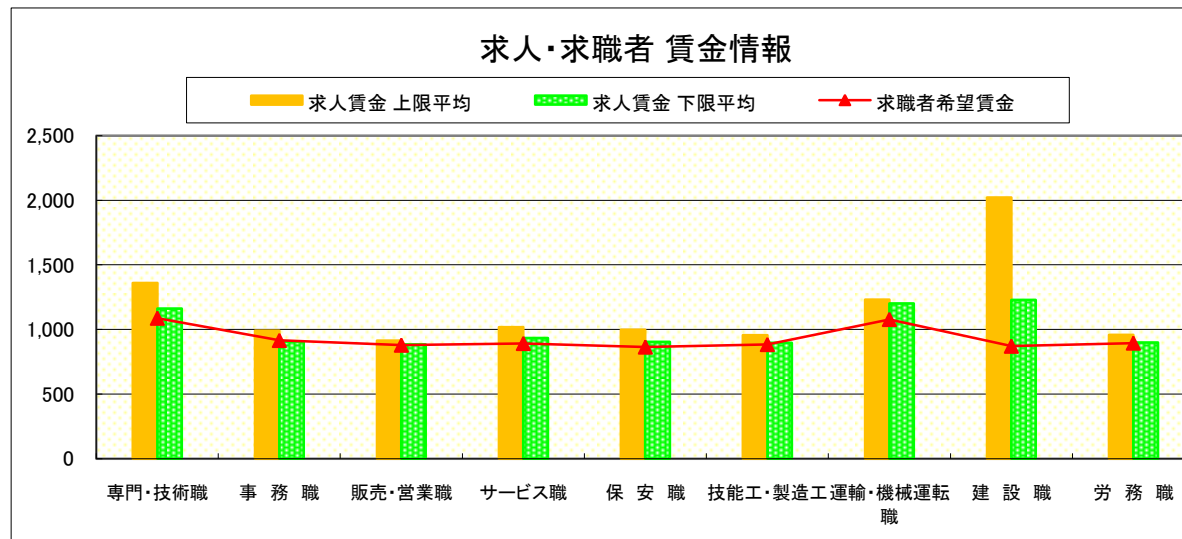
求人・求職者 賃金情報(パートタイム)【11月】

県央2地区 《宇都宮・真岡》

求人賃金・求職者希望賃金情報(常用)

(単位:円)

		求人賃金		求職者希望賃金
		上限平均	下限平均	
職業別	専門・技術職	1,360	1,163	1,087
	事務職	991	906	916
	販売・営業職	915	884	879
	サービス職	1,019	934	892
	保安職	998	905	865
	技能工・製造工	957	897	884
	運輸・機械運転職	1,232	1,201	1,077
	建設職	2,021	1,228	871
	労務職	960	898	895
	合計	1,048	962	928



* 求人賃金・求職者希望賃金は、ハローワークシステム(職業紹介)新規求人・新規求職から抽出。

求人・求職者 賃金情報(フルタイム) 【11月】

県央3地区 《宇都宮・那須烏山》

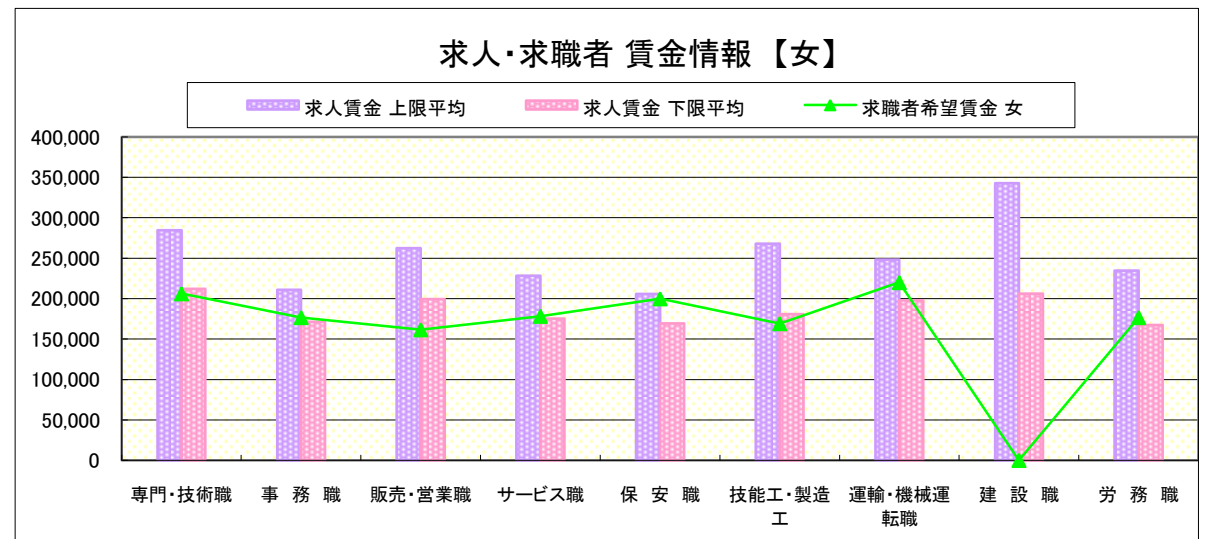
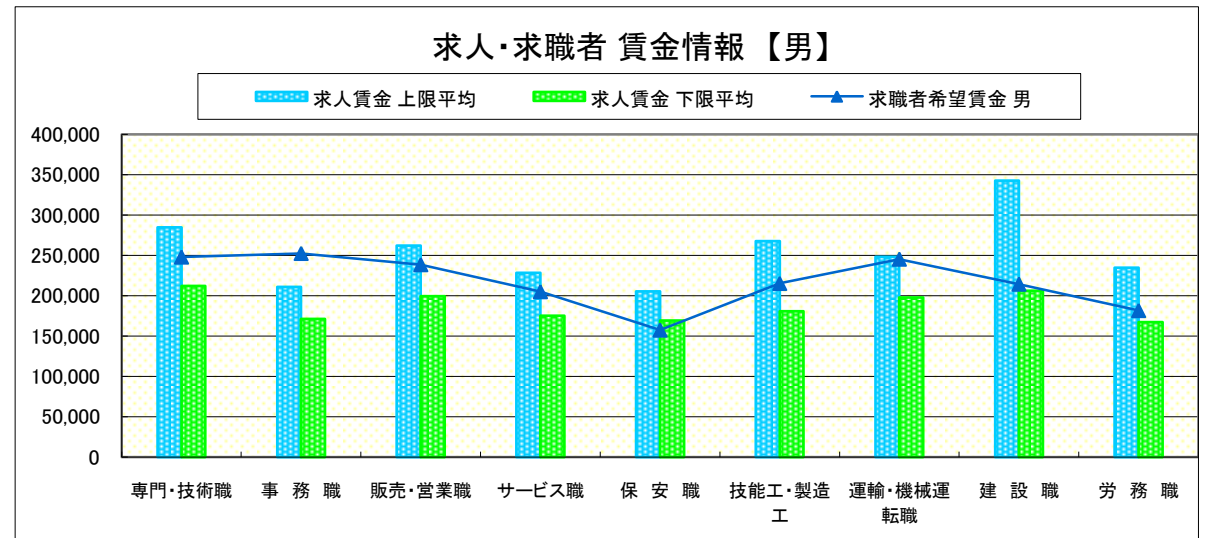
求人賃金・求職者希望賃金情報(常用)

(単位:円)

職業別		求人賃金		求職者希望賃金	
		上限平均	下限平均	男	女
職業別	専門・技術職	284,683	212,170	248,113	206,177
	事務職	210,966	171,331	252,604	176,712
	販売・営業職	262,377	199,315	238,634	161,579
	サービス職	228,325	175,425	205,117	178,341
	保安職	205,556	169,488	157,500	200,000
	技能工・製造工	267,901	180,945	215,364	169,231
	運輸・機械運転職	248,114	197,969	245,489	220,000
	建設職	342,630	206,248	214,465	-
	労務職	234,807	167,364	181,722	176,737
合計		262,948	192,381	222,594	180,336

* 求人賃金・求職者希望賃金は、ハローワークシステム(職業紹介)新規求人・新規求職から抽出。

* 求人賃金については、男女不問である。



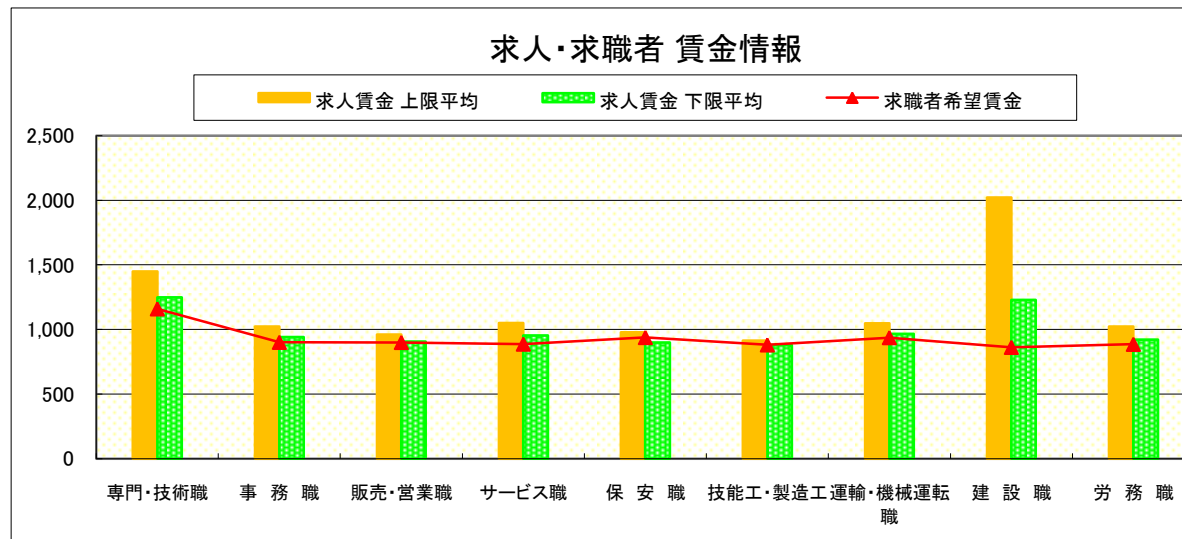
求人・求職者 賃金情報(パートタイム)【11月】

県央3地区 《宇都宮・那須烏山》

求人賃金・求職者希望賃金情報(常用)

(単位:円)

		求人賃金		求職者希望賃金
		上限平均	下限平均	
職業別	専門・技術職	1,450	1,250	1,160
	事務職	1,024	941	901
	販売・営業職	960	906	900
	サービス職	1,051	954	887
	保安職	978	899	938
	技能工・製造工	913	879	881
	運輸・機械運転職	1,048	967	937
	建設職	2,021	1,228	862
	労務職	1,024	921	886
	合計	1,115	1,003	928



* 求人賃金・求職者希望賃金は、ハローワークシステム(職業紹介)新規求人・新規求職から抽出。

求人・求職者 賃金情報(フルタイム)【11月】

県南1地区 《小山・栃木》

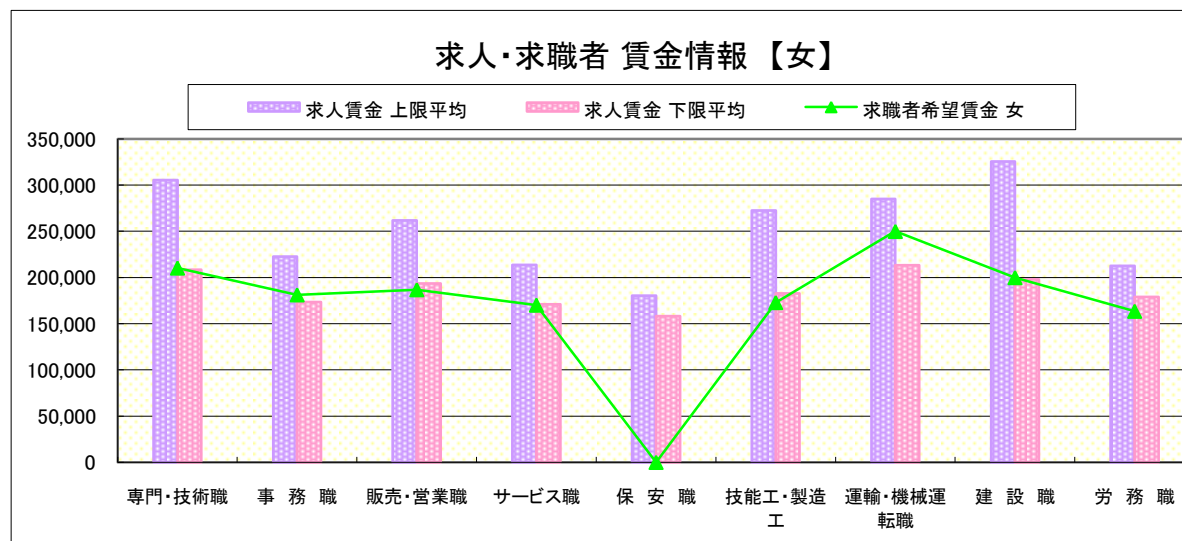
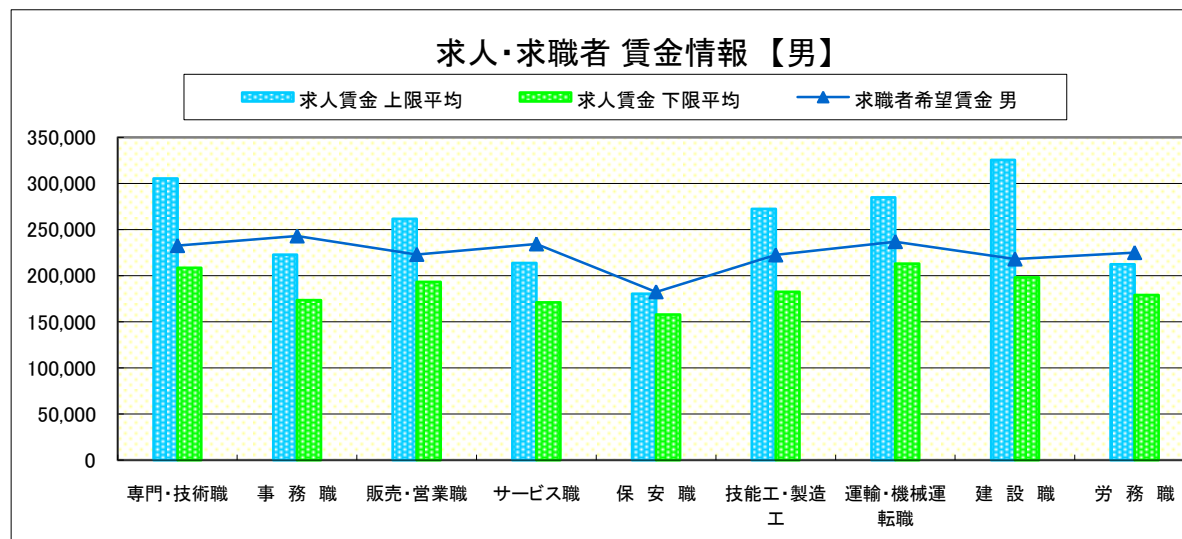
求人賃金・求職者希望賃金情報(常用)

(単位:円)

職業別		求人賃金		求職者希望賃金	
		上限平均	下限平均	男	女
職業別	専門・技術職	305,365	208,445	232,680	210,369
	事務職	222,770	173,559	243,140	181,347
	販売・営業職	261,771	193,401	223,125	186,875
	サービス職	213,703	171,008	234,506	170,209
	保安職	180,445	158,055	182,500	-
	技能工・製造工	272,362	182,712	222,528	173,011
	運輸・機械運転職	284,927	213,169	237,017	250,000
	建設職	325,501	198,132	218,106	200,000
	労務職	212,554	179,079	225,095	163,571
	合計	269,170	191,044	229,189	183,738

* 求人賃金・求職者希望賃金は、ハローワークシステム(職業紹介)新規求人・新規求職から抽出。

* 求人賃金については、男女不問である。



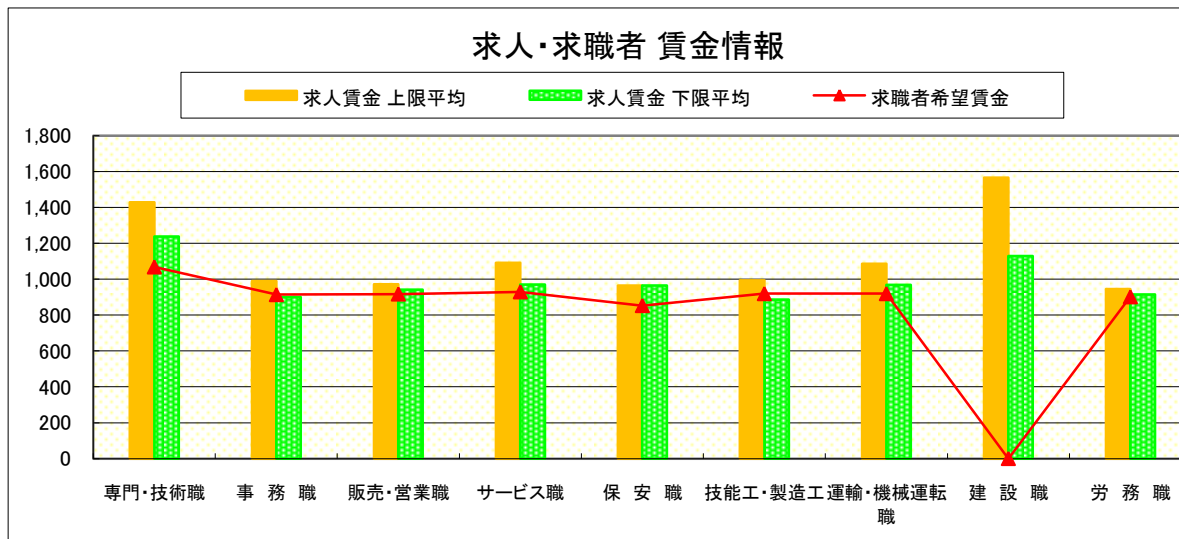
求人・求職者 賃金情報(パートタイム)【11月】

県南1地区 《小山・栃木》

求人賃金・求職者希望賃金情報(常用)

(単位:円)

職業別		求人賃金		求職者希望賃金
		上限平均	下限平均	
職業別	専門・技術職	1,430	1,238	1,069
	事務職	990	901	914
	販売・営業職	972	942	918
	サービス職	1,092	971	930
	保安職	964	964	853
	技能工・製造工	994	887	920
	運輸・機械運転職	1,086	969	920
	建設職	1,567	1,130	-
	労務職	945	916	902
	合計	1,118	1,001	931



* 求人賃金・求職者希望賃金は、ハローワークシステム(職業紹介)新規求人・新規求職から抽出。

求人・求職者 賃金情報(フルタイム)【11月】

県南2地区 《足利・佐野》

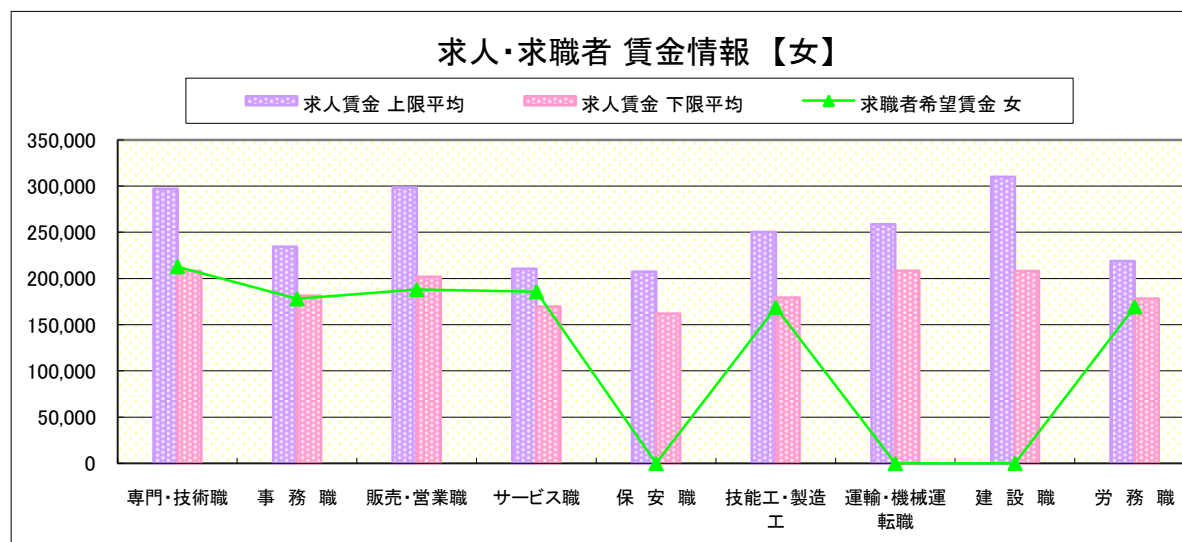
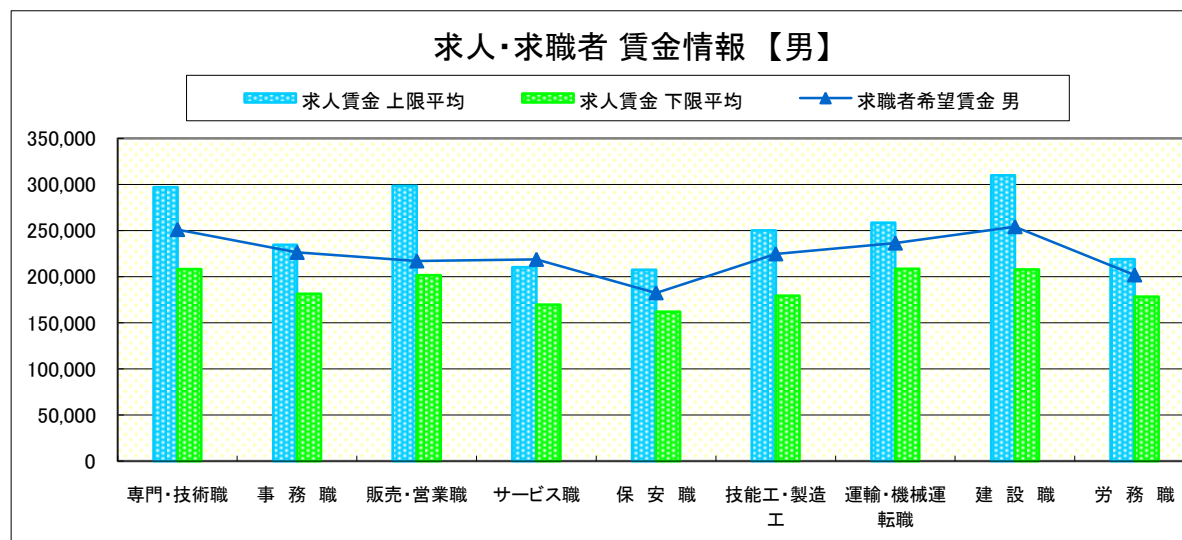
求人賃金・求職者希望賃金情報(常用)

(単位:円)

職業別		求人賃金		求職者希望賃金	
		上限平均	下限平均	男	女
職業別	専門・技術職	297,134	208,203	251,231	212,871
	事務職	234,548	181,414	226,411	178,084
	販売・営業職	298,647	201,707	217,125	188,000
	サービス職	210,427	169,763	218,834	185,790
	保安職	207,502	162,027	182,500	-
	技能工・製造工	250,309	179,356	224,822	168,805
	運輸・機械運転職	258,694	208,445	236,516	-
	建設職	309,922	207,931	254,286	-
	労務職	218,924	178,251	201,918	169,524
合計		258,996	190,040	224,288	181,858

* 求人賃金・求職者希望賃金は、ハローワークシステム(職業紹介)新規求人・新規求職から抽出。

* 求人賃金については、男女不問である。



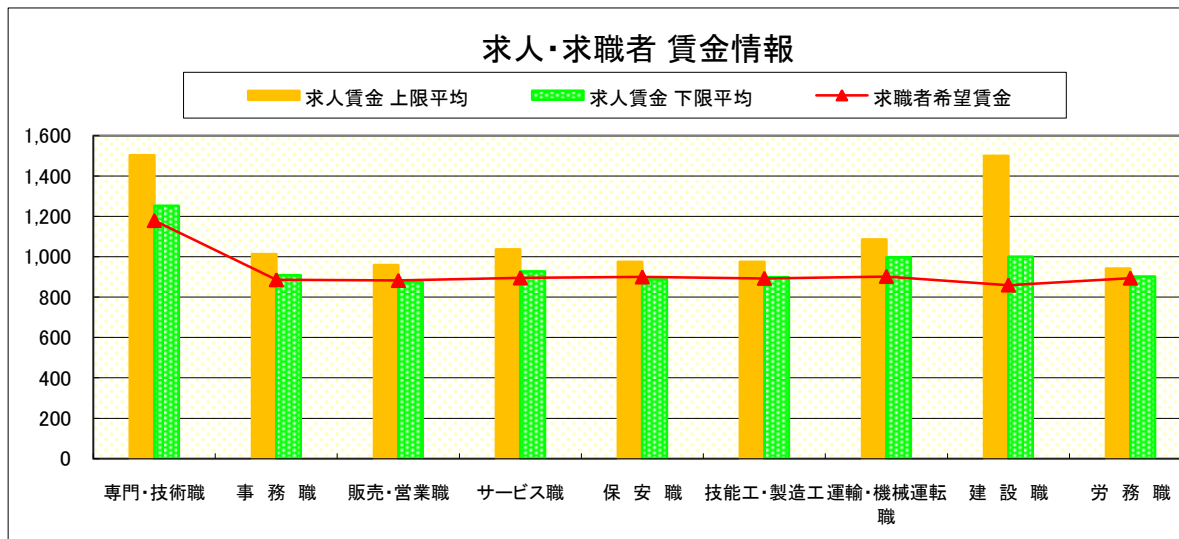
求人・求職者 賃金情報(パートタイム)【11月】

県南2地区《足利・佐野》

求人賃金・求職者希望賃金情報(常用)

(単位:円)

職業別		求人賃金		求職者希望賃金
		上限平均	下限平均	
職 業 別	専門・技術職	1,504	1,253	1,180
	事務職	1,014	908	886
	販売・営業職	960	875	883
	サービス職	1,038	927	895
	保安職	975	888	900
	技能工・製造工	975	899	893
	運輸・機械運転職	1,086	997	903
	建設職	1,500	1,000	860
	労務職	941	903	894
	合計	1,086	970	917



* 求人賃金・求職者希望賃金は、ハローワークシステム(職業紹介)新規求人・新規求職から抽出。

求人・求職者 賃金情報(フルタイム) 【11月】

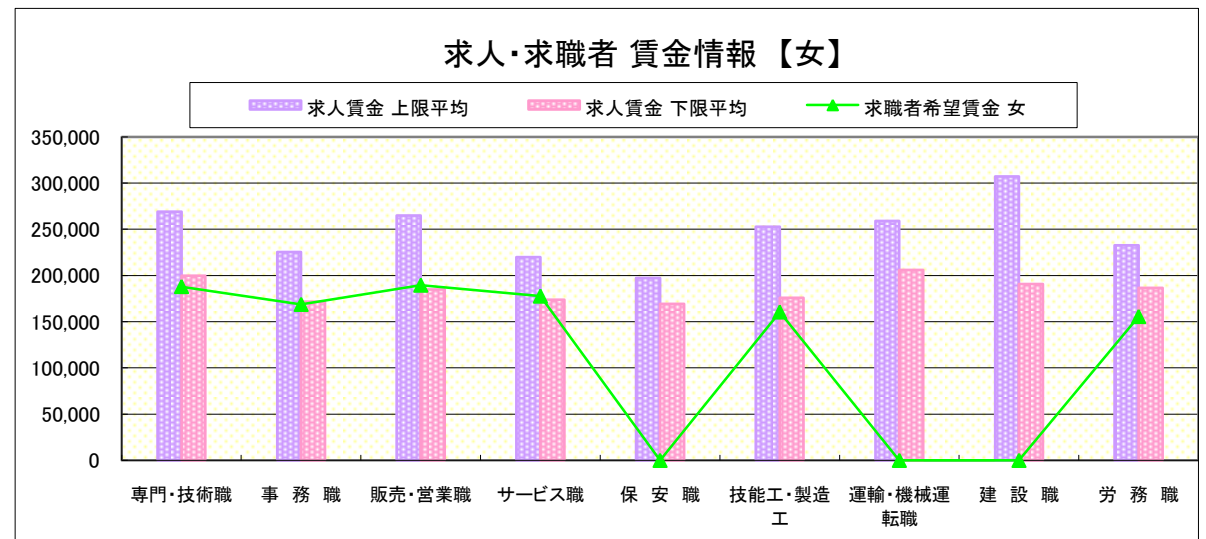
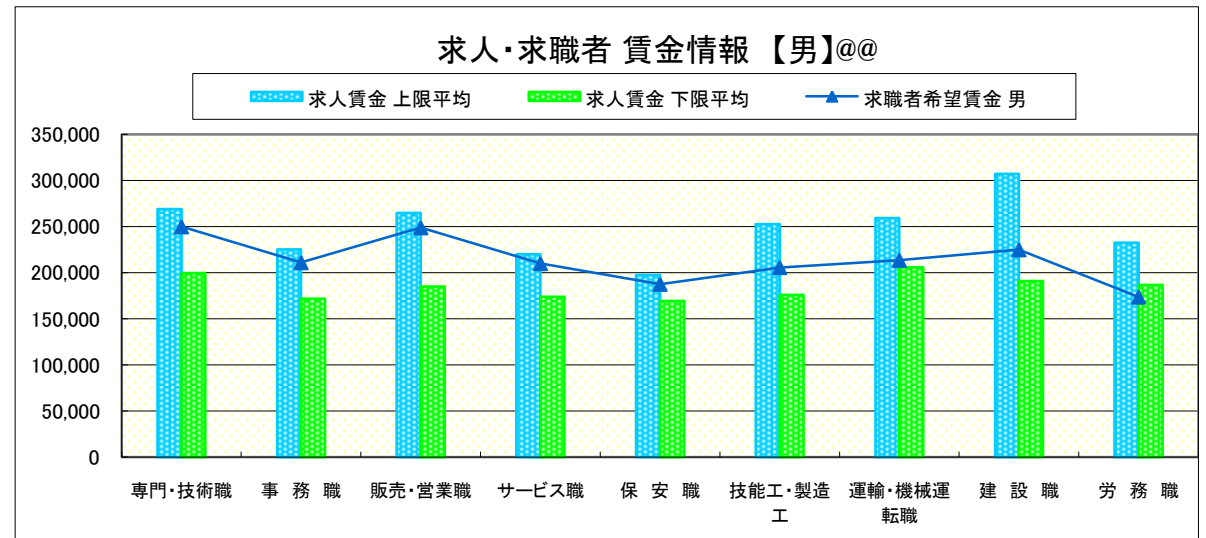
県 北 《大田原・矢板・黒磯》

求人賃金・求職者希望賃金情報(常用) (単位:円)

職業別		求人賃金		求職者希望賃金	
		上限平均	下限平均	男	女
職 業 別	専門・技術職	269,182	199,645	249,954	187,944
	事務職	225,415	171,630	211,000	168,674
	販売・営業職	264,811	184,871	248,937	189,444
	サービス職	219,930	173,854	209,977	177,638
	保安職	197,499	169,219	187,500	-
	技能工・製造工	252,845	175,987	205,680	160,462
	運輸・機械運転職	259,178	205,842	213,588	-
	建設職	307,323	190,867	225,000	-
	労務職	232,553	186,732	173,567	155,556
合計		251,689	184,878	212,812	173,308

* 求人賃金・求職者希望賃金は、ハローワークシステム(職業紹介)新規求人・新規求職から抽出。

* 求人賃金については、男女不問である。

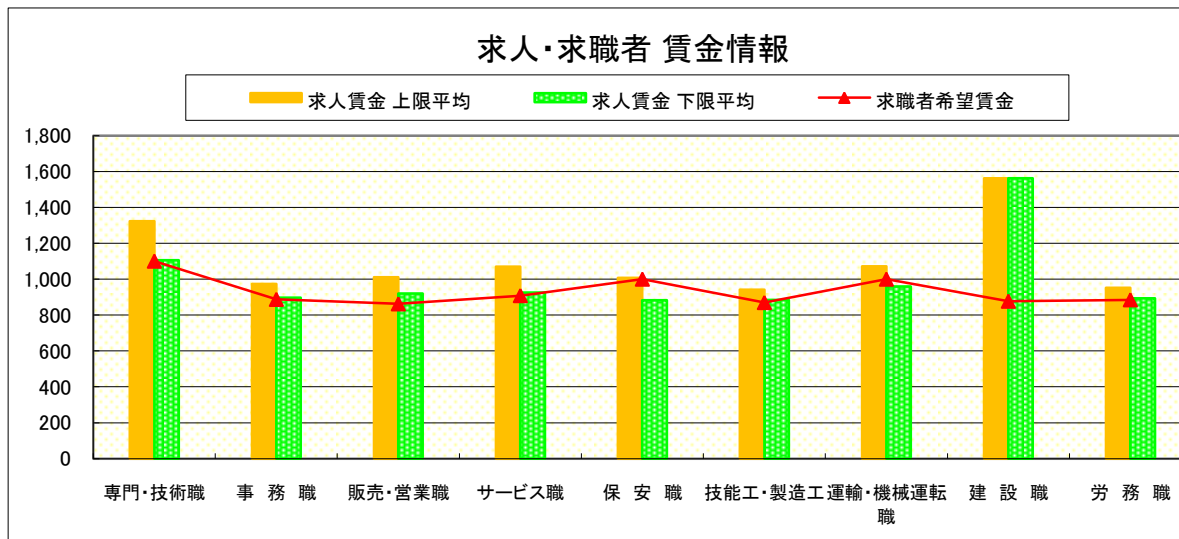


求人・求職者 賃金情報(パートタイム)【11月】

県 北 《大田原・矢板・黒磯》

求人賃金・求職者希望賃金情報(常用) (単位:円)

職業別		求人賃金		求職者希望賃金
		上限平均	下限平均	
職 業 別	専門・技術職	1,324	1,106	1,100
	事務職	973	898	887
	販売・営業職	1,012	920	862
	サービス職	1,070	926	908
	保安職	1,009	884	1,000
	技能工・製造工	942	885	870
	運輸・機械運転職	1,073	960	1,000
	建設職	1,562	1,562	877
	労務職	953	893	885
	合計	1,065	942	907



* 求人賃金・求職者希望賃金は、ハローワークシステム(職業紹介)新規求人・新規求職から抽出。

求人・求職者 賃金情報(フルタイム)【11月】

県 央

《宇都宮・那須烏山・鹿沼・真岡・日光》

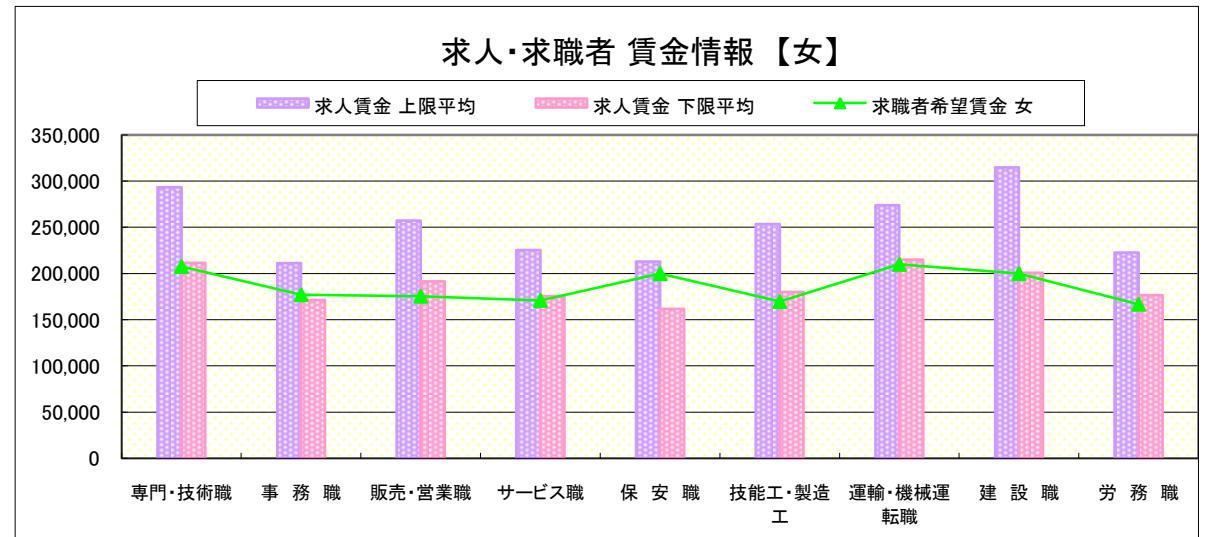
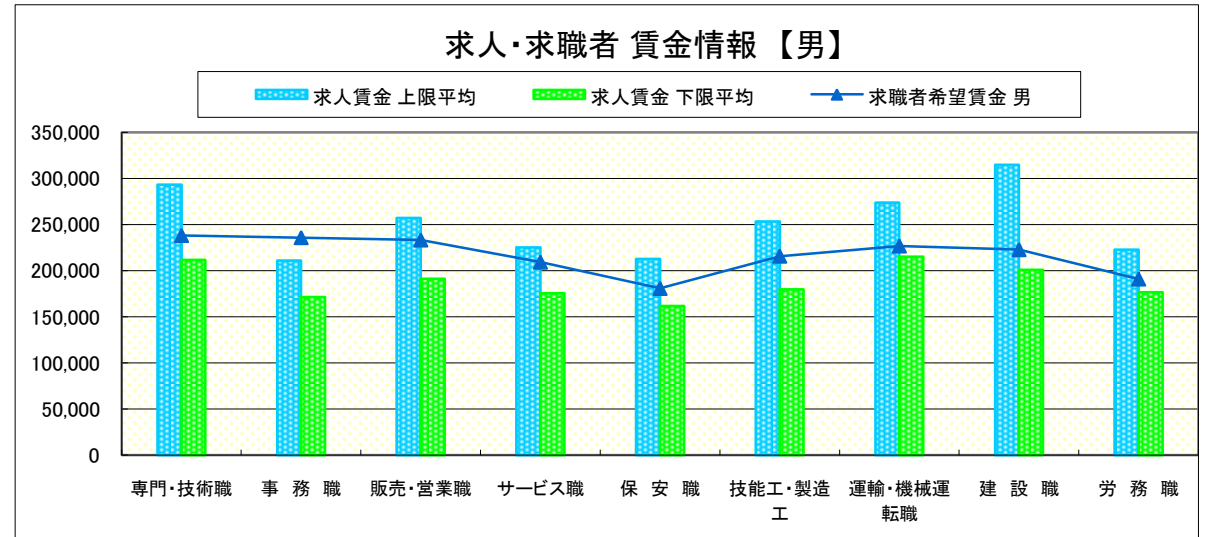
求人賃金・求職者希望賃金情報(常用)

(単位:円)

職業別		求人賃金		求職者希望賃金	
		上限平均	下限平均	男	女
職業別	専門・技術職	293,330	211,638	238,245	207,685
	事務職	211,131	171,450	235,920	177,142
	販売・営業職	257,141	191,391	233,353	175,433
	サービス職	225,259	175,667	209,324	170,945
	保安職	212,778	161,744	180,833	200,000
	技能工・製造工	253,445	179,857	215,816	169,609
	運輸・機械運転職	273,862	215,099	226,864	210,000
	建設職	314,912	200,780	222,886	200,000
	労務職	222,739	176,471	191,022	166,813
合計		257,548	191,047	217,764	179,157

* 求人賃金・求職者希望賃金は、ハローワークシステム(職業紹介)新規求人・新規求職から抽出。

* 求人賃金については、男女不問である。



求人・求職者 賃金情報(パートタイム)【11月】

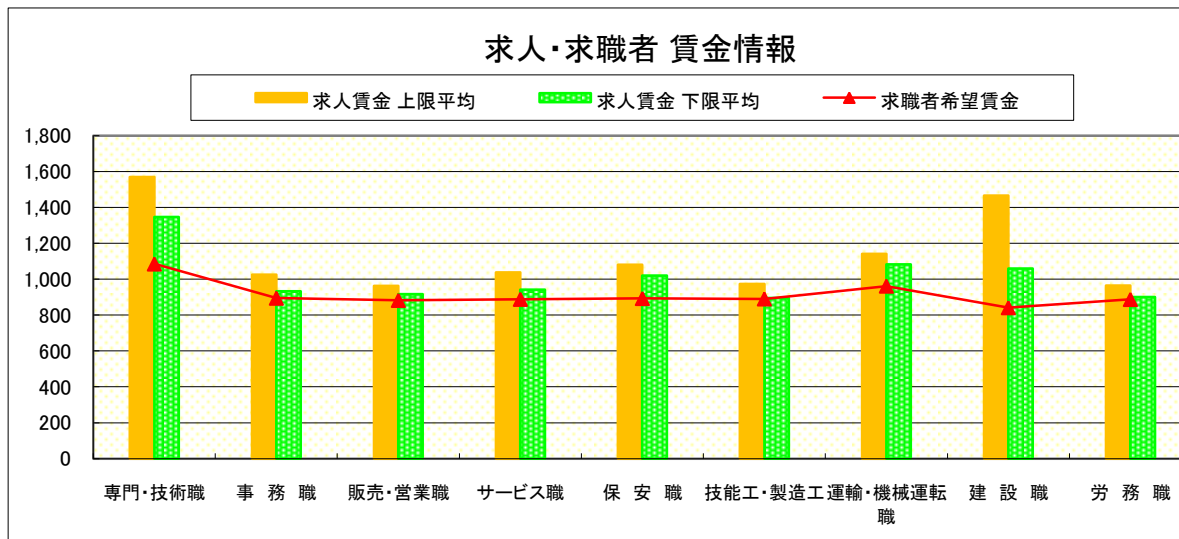
県 央

《宇都宮・那須烏山・鹿沼・真岡・日光》

求人賃金・求職者希望賃金情報(常用)

(単位:円)

職業別		求人賃金		求職者希望賃金
		上限平均	下限平均	
職業別	専門・技術職	1,571	1,347	1,086
	事務職	1,026	933	894
	販売・営業職	963	918	882
	サービス職	1,037	941	888
	保安職	1,082	1,020	893
	技能工・製造工	974	895	890
	運輸・機械運転職	1,142	1,082	962
	建設職	1,466	1,059	841
	労務職	965	901	887
	合計	1,074	978	915



* 求人賃金・求職者希望賃金は、ハローワークシステム(職業紹介)新規求人・新規求職から抽出。

求人・求職者 賃金情報(フルタイム) 【11月】

県 南

《栃木・佐野・足利・小山》

求人賃金・求職者希望賃金情報(常用)

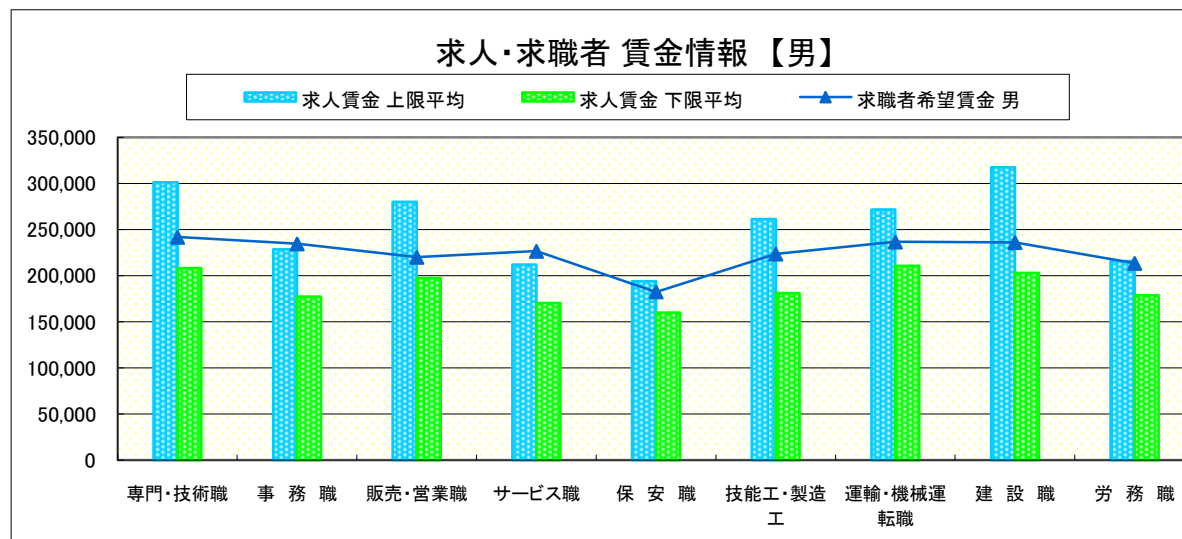
(単位:円)

職業別		求人賃金		求職者希望賃金	
		上限平均	下限平均	男	女
職業別	専門・技術職	301,249	208,324	241,955	211,620
	事務職	228,659	177,486	234,775	179,715
	販売・営業職	280,209	197,554	220,125	187,438
	サービス職	212,065	170,386	226,670	177,999
	保安職	193,973	160,041	182,500	-
	技能工・製造工	261,335	181,034	223,675	170,908
	運輸・機械運転職	271,811	210,807	236,766	250,000
	建設職	317,711	203,031	236,196	200,000
	労務職	215,739	178,665	213,506	166,547
合計		264,083	190,542	226,738	182,798

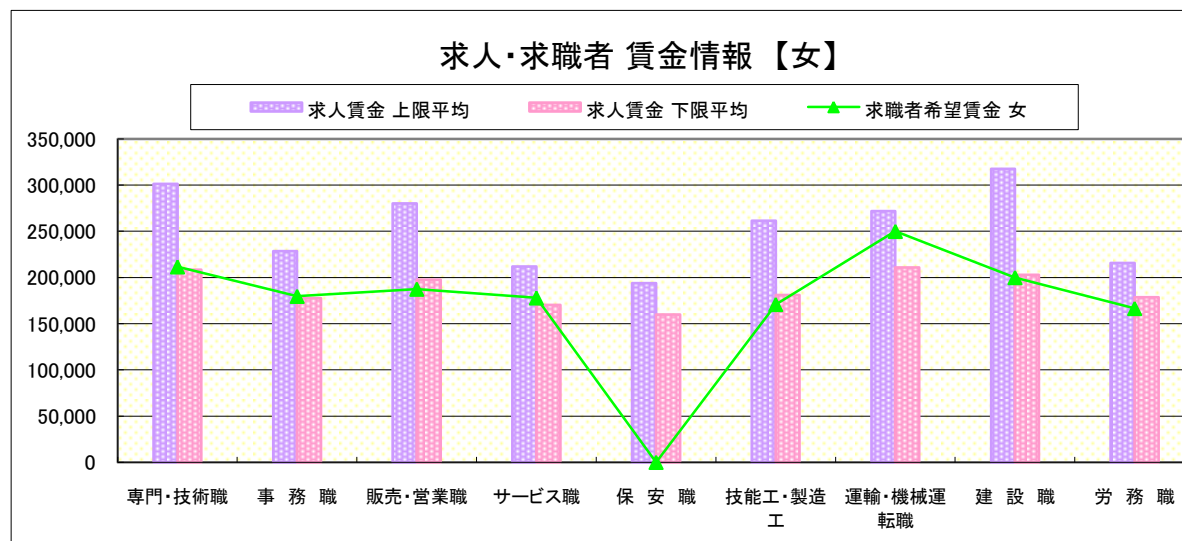
* 求人賃金・求職者希望賃金は、ハローワークシステム(職業紹介)新規求人・新規求職から抽出。

* 求人賃金については、男女不問である。

求人・求職者 賃金情報【男】



求人・求職者 賃金情報【女】

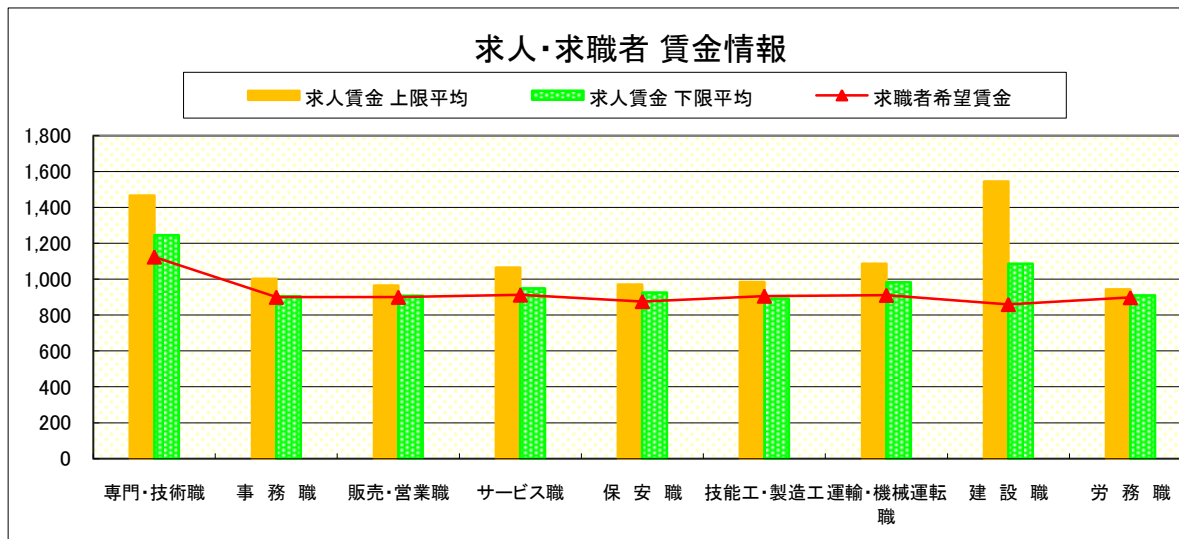


求人・求職者 賃金情報(パートタイム)【11月】

県 南 《栃木・佐野・足利・小山》

求人賃金・求職者希望賃金情報(常用) (単位:円)

職業別	職種	求人賃金		求職者希望賃金
		上限平均	下限平均	
職業別	専門・技術職	1,467	1,245	1,124
	事務職	1,002	904	900
	販売・営業職	966	908	900
	サービス職	1,065	949	912
	保安職	970	926	877
	技能工・製造工	985	893	906
	運輸・機械運転職	1,086	983	911
	建設職	1,545	1,086	860
	労務職	943	909	898
	合計	1,102	985	924



* 求人賃金・求職者希望賃金は、ハローワークシステム(職業紹介)新規求人・新規求職から抽出。

求人・求職者 賃金情報(フルタイム) 【11月】

宇 都 宮

求人賃金・求職者希望賃金情報(常用)

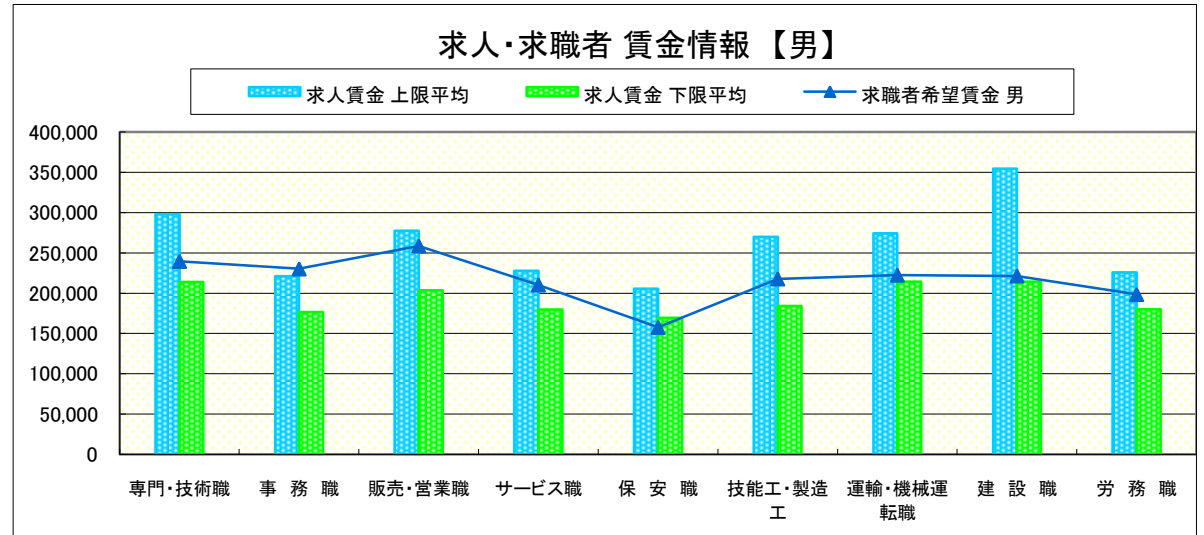
(単位:円)

職業別		求人賃金		求職者希望賃金	
		上限平均	下限平均	男	女
職業別	専門・技術職	298,070	213,821	239,559	207,353
	事務職	220,932	176,661	230,208	178,980
	販売・営業職	277,420	203,629	258,696	173,158
	サービス職	227,788	179,833	210,233	190,682
	保安職	205,556	169,488	157,500	200,000
	技能工・製造工	269,828	184,082	217,727	178,462
	運輸・機械運転職	274,245	214,355	222,407	220,000
	建設職	354,686	214,296	221,429	-
	労務職	225,747	180,128	198,444	179,474
合計		268,131	197,681	224,989	187,224

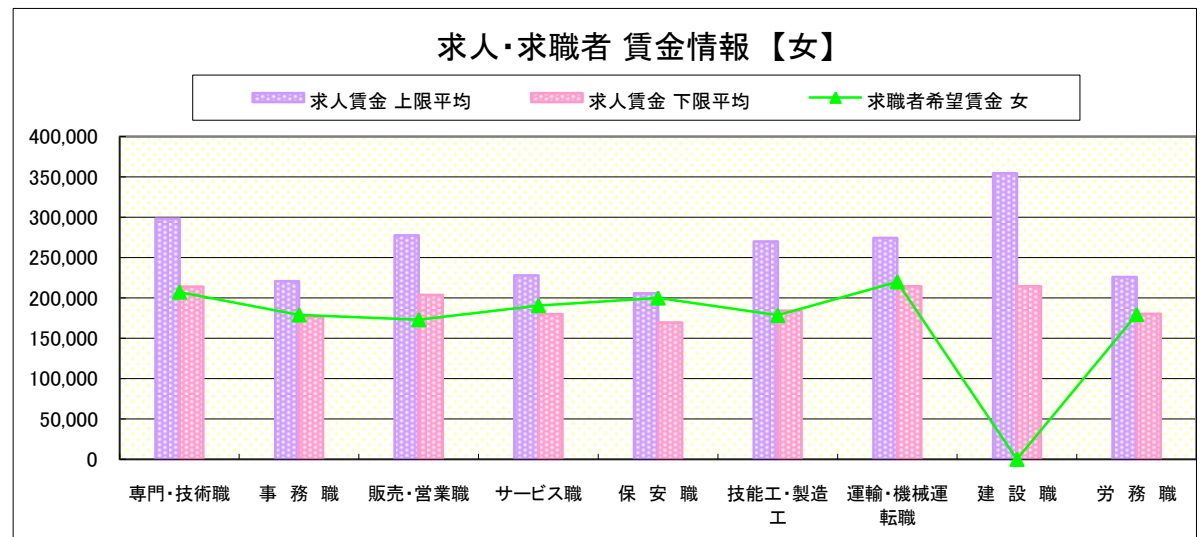
* 求人賃金・求職者希望賃金は、ハローワークシステム(職業紹介)新規求人・新規求職から抽出。

* 求人賃金については、男女不問である。

求人・求職者 賃金情報【男】



求人・求職者 賃金情報【女】



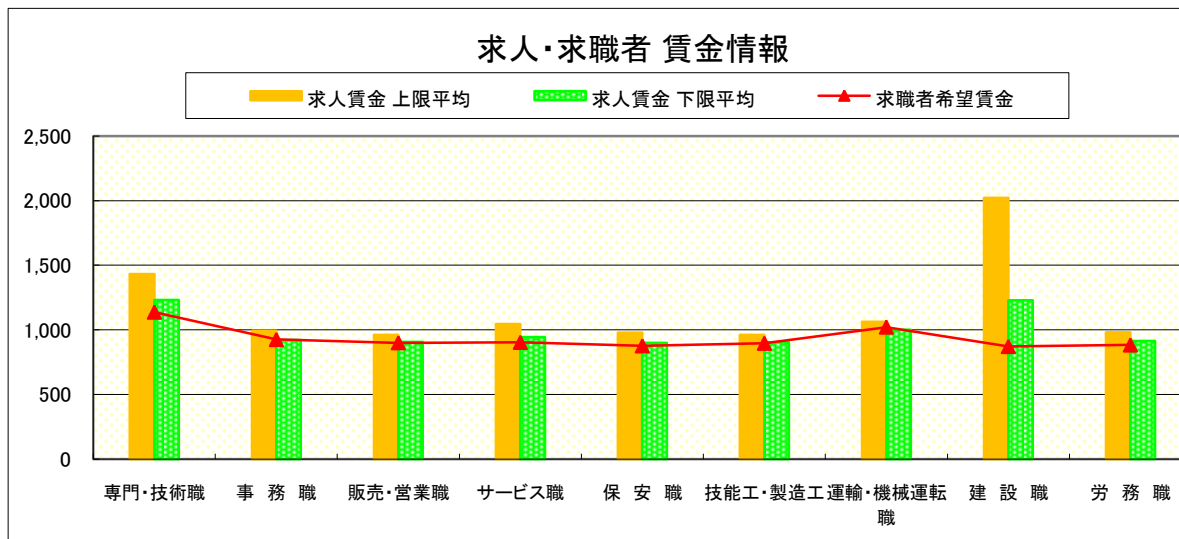
求人・求職者 賃金情報(パートタイム)【11月】

宇 都 宮

求人賃金・求職者希望賃金情報(常用)

(単位:円)

		求人賃金		求職者希望賃金
		上限平均	下限平均	
職 業 別	専門・技術職	1,431	1,230	1,136
	事務職	993	921	925
	販売・営業職	960	906	900
	サービス職	1,044	943	903
	保安職	978	899	876
	技能工・製造工	960	903	896
	運輸・機械運転職	1,063	1,001	1,021
	建設職	2,021	1,228	871
	労務職	980	913	883
	合計	1,125	1,009	946



* 求人賃金・求職者希望賃金は、ハローワークシステム(職業紹介)新規求人・新規求職から抽出。

求人・求職者 賃金情報(フルタイム) 【11月】

那 須 烏 山

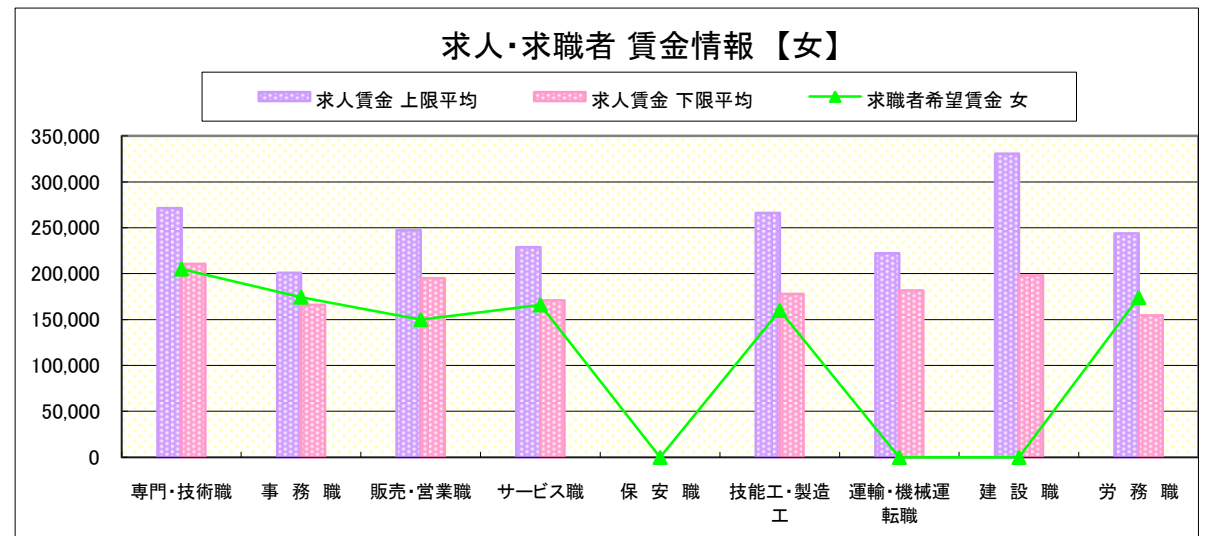
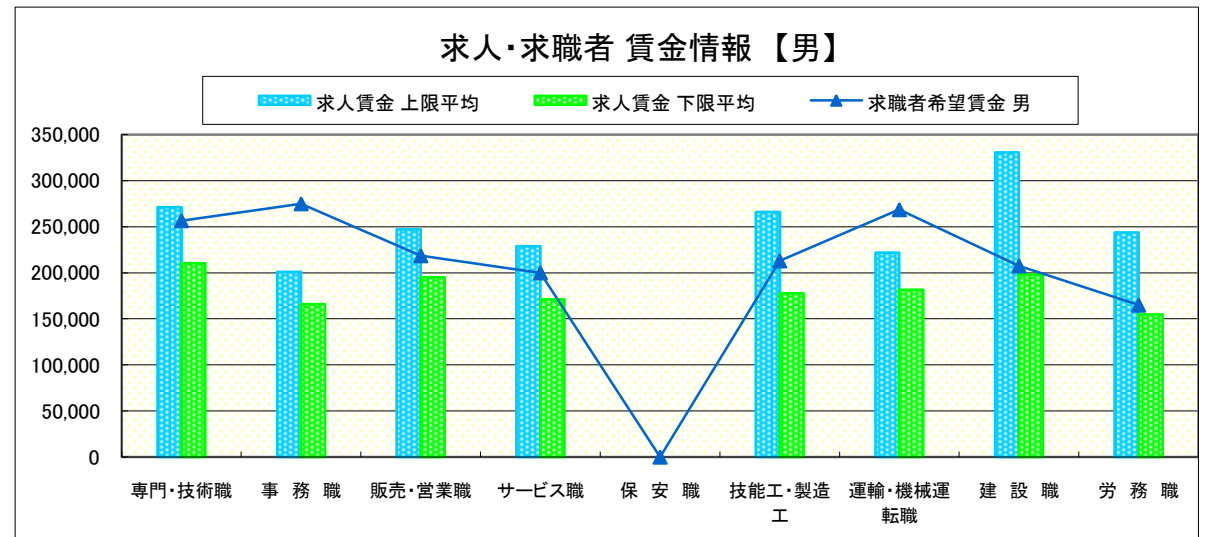
求人賃金・求職者希望賃金情報(常用)

(単位:円)

	求人賃金	求職者希望賃金			
		上限平均	下限平均	男	女
職 業 別	専門・技術職	271,295	210,519	256,667	205,000
	事務職	201,000	166,000	275,000	174,444
	販売・営業職	247,333	195,000	218,571	150,000
	サービス職	228,861	171,016	200,000	166,000
	保安職	-	-	-	-
	技能工・製造工	265,973	177,808	213,000	160,000
	運輸・機械運転職	221,983	181,583	268,571	-
	建設職	330,574	198,200	207,500	-
	労務職	243,867	154,600	165,000	174,000
	合計	257,764	187,081	220,200	173,448

* 求人賃金・求職者希望賃金は、ハローワークシステム(職業紹介)新規求人・新規求職から抽出。

* 求人賃金については、男女不問である。



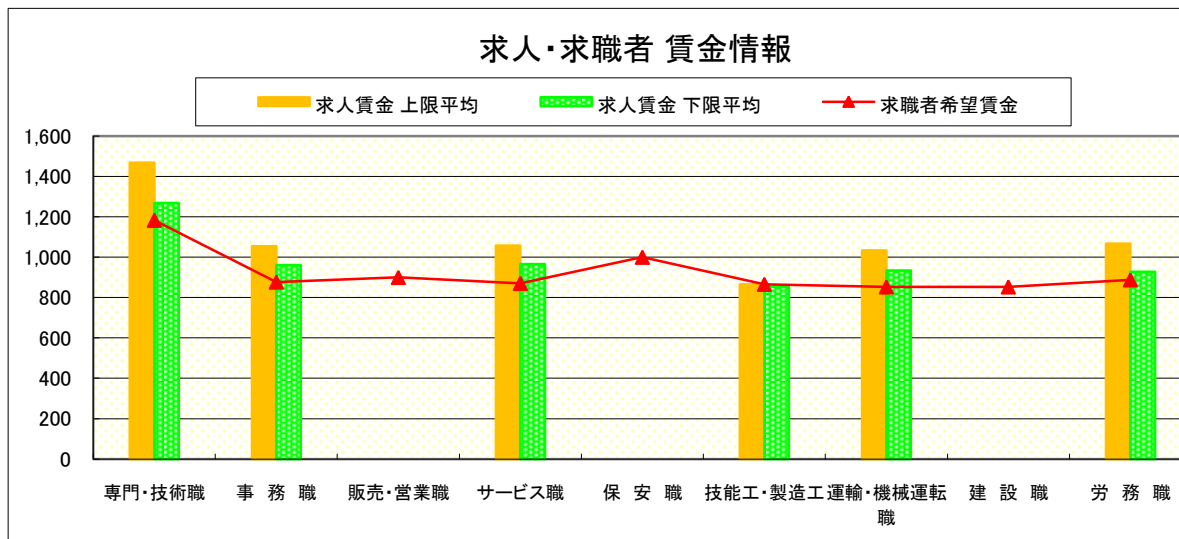
求人・求職者 賃金情報(パートタイム)【11月】

那 須 烏 山

求人賃金・求職者希望賃金情報(常用)

(単位:円)

	職業別	求人賃金		求職者希望賃金
		上限平均	下限平均	
	専門・技術職	1,469	1,269	1,183
	事務職	1,055	960	877
	販売・営業職	-	-	900
	サービス職	1,057	965	871
	保安職	-	-	1,000
	技能工・製造工	865	855	866
	運輸・機械運転職	1,033	933	853
	建設職	-	-	853
	労務職	1,067	928	888
	合計	1,105	996	909



* 求人賃金・求職者希望賃金は、ハローワークシステム(職業紹介)新規求人・新規求職から抽出。

求人・求職者 賃金情報(フルタイム) 【11月】

鹿 沼

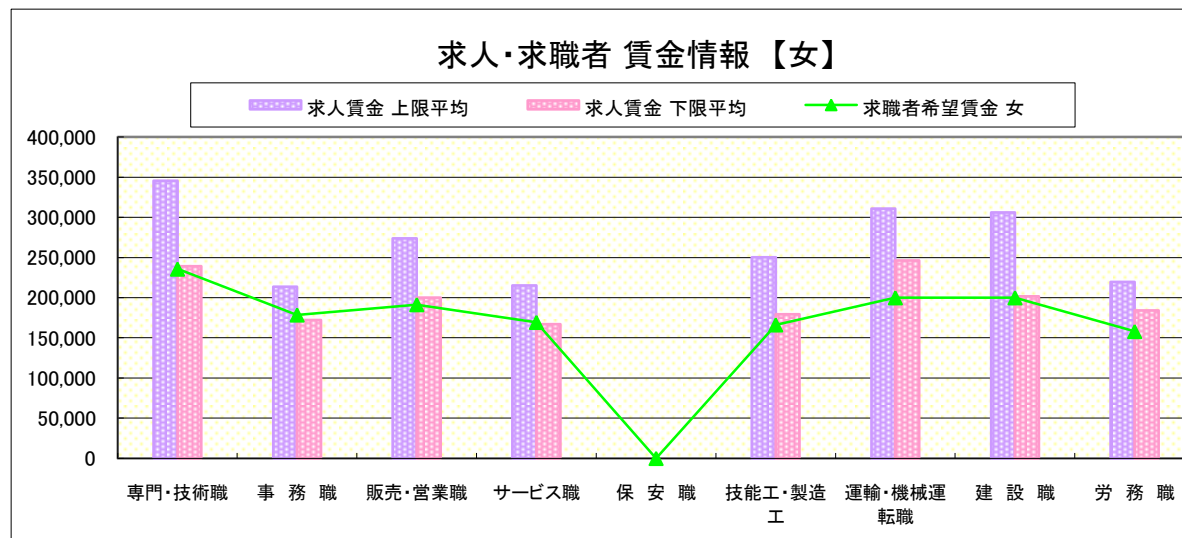
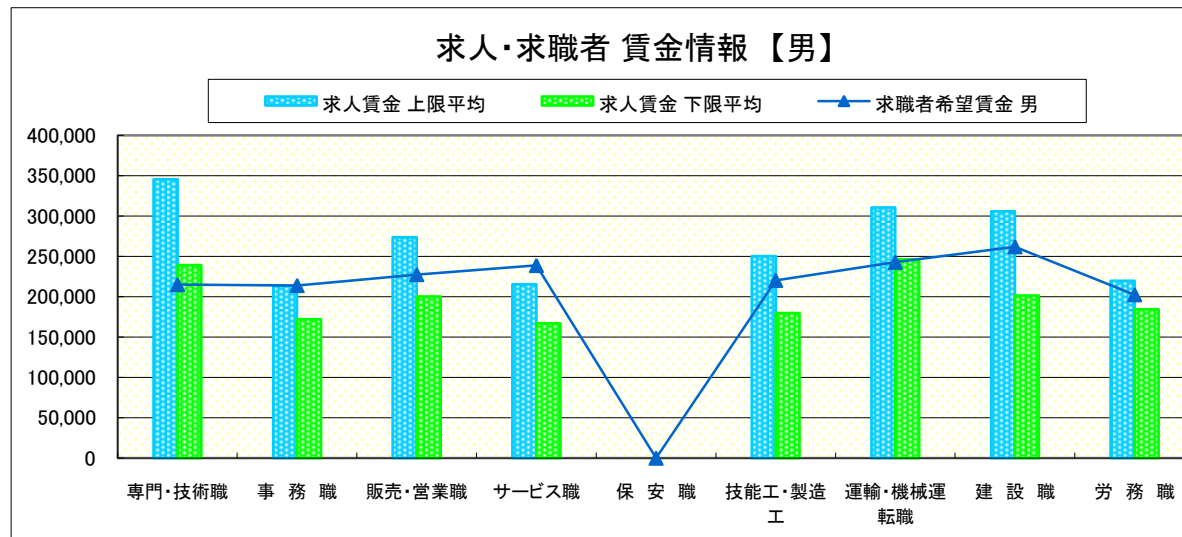
求人賃金・求職者希望賃金情報(常用)

(単位:円)

	職業別	求人賃金		求職者希望賃金	
		上限平均	下限平均	男	女
	専門・技術職	345,458	239,251	215,000	235,714
	事務職	213,442	172,042	214,000	178,621
	販売・営業職	273,759	200,131	227,500	191,429
	サービス職	215,227	166,996	238,750	169,375
	保安職	-	-	-	-
	技能工・製造工	250,316	179,470	220,333	166,250
	運輸・機械運転職	310,746	246,306	242,727	200,000
	建設職	306,053	201,647	262,000	200,000
	労務職	219,550	184,301	202,500	158,000
	合計	264,334	194,575	223,168	182,152

* 求人賃金・求職者希望賃金は、ハローワークシステム(職業紹介)新規求人・新規求職から抽出。

* 求人賃金については、男女不問である。



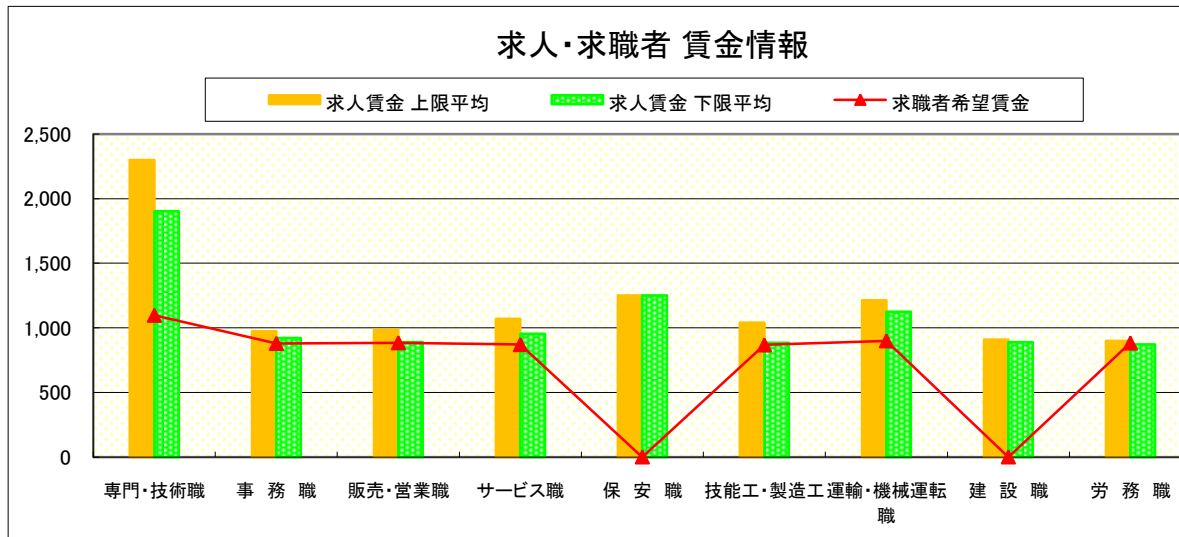
求人・求職者 賃金情報(パートタイム)【11月】

鹿 沼

求人賃金・求職者希望賃金情報(常用)

(単位:円)

		求人賃金		求職者希望賃金
		上限平均	下限平均	
職 業 別	専門・技術職	2,300	1,903	1,098
	事務職	973	920	880
	販売・営業職	985	890	885
	サービス職	1,070	953	871
	保安職	1,250	1,250	-
	技能工・製造工	1,040	885	868
	運輸・機械運転職	1,213	1,125	900
	建設職	910	890	-
	労務職	898	871	883
	合計	1,115	1,000	909



* 求人賃金・求職者希望賃金は、ハローワークシステム(職業紹介)新規求人・新規求職から抽出。

求人・求職者 賃金情報(フルタイム) 【11月】

栃 木

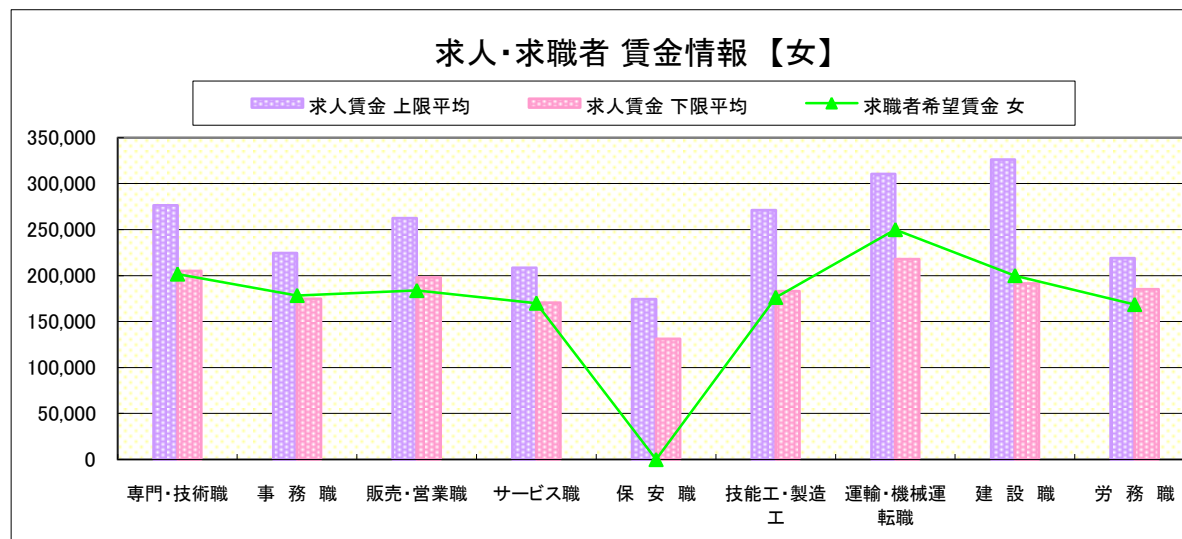
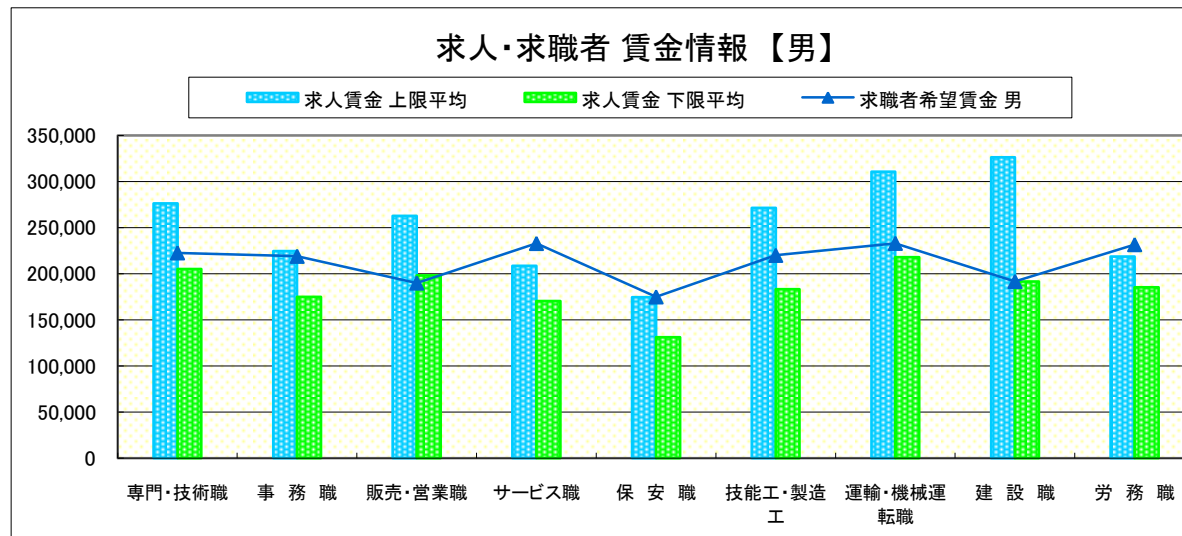
求人賃金・求職者希望賃金情報(常用)

(単位:円)

	求人賃金	求職者希望賃金			
		上限平均	下限平均	男	女
職 業 別	専門・技術職	276,458	205,156	222,667	201,667
	事務職	224,439	174,845	218,947	178,393
	販売・営業職	262,611	198,114	190,000	183,750
	サービス職	208,628	170,458	232,857	170,000
	保安職	174,429	131,089	175,000	-
	技能工・製造工	271,294	183,194	220,000	176,316
	運輸・機械運転職	310,683	218,047	233,000	250,000
	建設職	326,271	191,435	191,667	200,000
	労務職	218,787	185,292	231,579	168,571
	合計	264,665	190,547	222,293	180,438

* 求人賃金・求職者希望賃金は、ハローワークシステム(職業紹介)新規求人・新規求職から抽出。

* 求人賃金については、男女不問である。



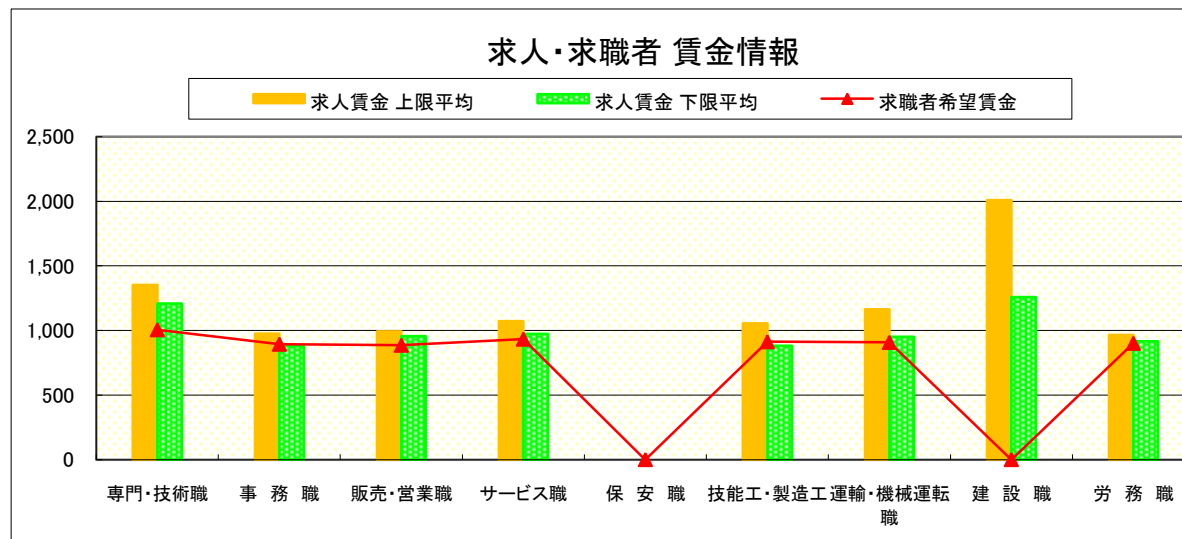
求人・求職者 賃金情報(パートタイム)【11月】

栃 木

求人賃金・求職者希望賃金情報(常用)

(単位:円)

職業別	職業	求人賃金		求職者希望賃金
		上限平均	下限平均	
職業別	専門・技術職	1,353	1,208	1,006
	事務職	975	878	894
	販売・営業職	994	957	886
	サービス職	1,072	972	933
	保安職	-	-	-
	技能工・製造工	1,054	881	913
	運輸・機械運転職	1,163	951	908
	建設職	2,009	1,259	-
	労務職	965	917	901
	合計		1,121	997



* 求人賃金・求職者希望賃金は、ハローワークシステム(職業紹介)新規求人・新規求職から抽出。

求人・求職者 賃金情報(フルタイム)【11月】

佐野

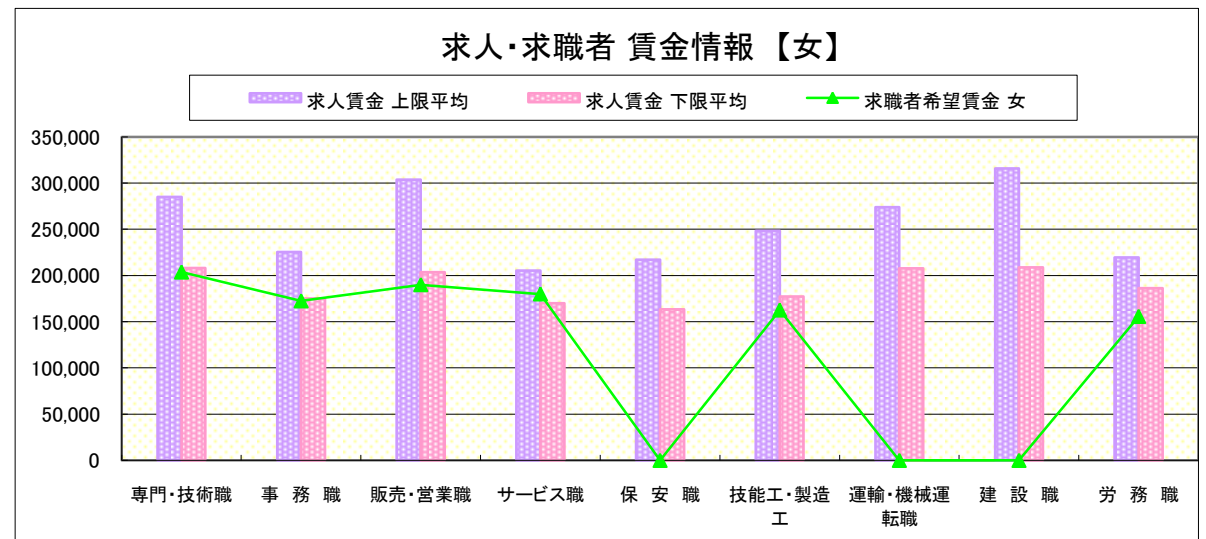
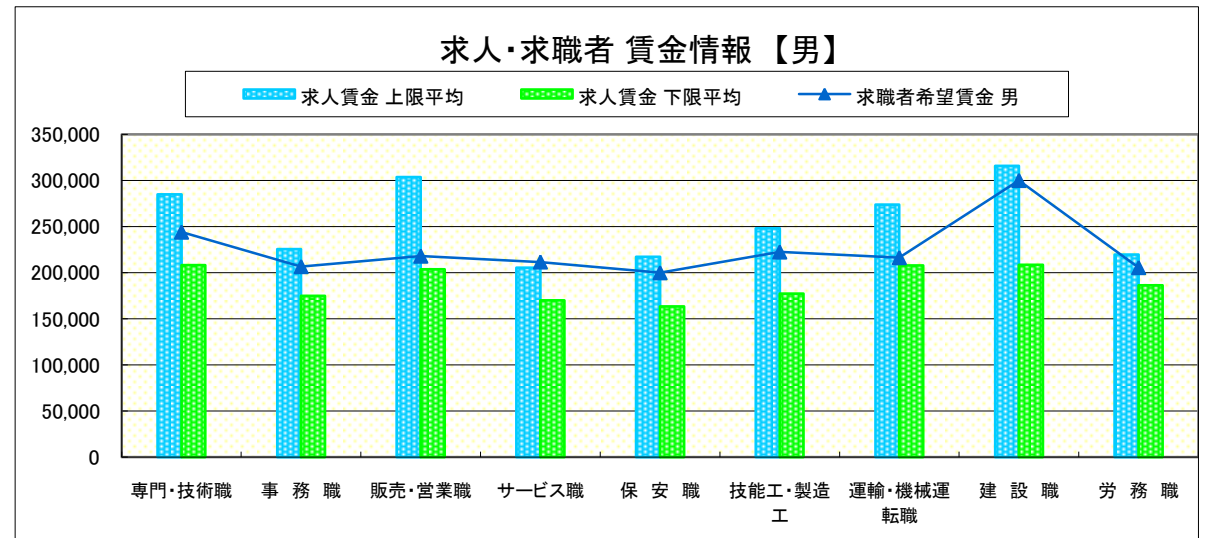
求人賃金・求職者希望賃金情報(常用)

(単位:円)

職業別		求人賃金		求職者希望賃金	
		上限平均	下限平均	男	女
職業別	専門・技術職	284,840	208,229	244,000	203,636
	事務職	225,514	175,020	206,667	172,500
	販売・営業職	303,844	203,622	218,000	190,000
	サービス職	205,423	170,012	211,667	180,000
	保安職	217,150	163,400	200,000	-
	技能工・製造工	248,151	177,249	222,500	162,609
	運輸・機械運転職	274,031	207,766	216,364	-
	建設職	315,800	208,711	300,000	-
	労務職	219,629	186,373	205,600	155,714
合計		253,463	188,858	217,583	173,211

* 求人賃金・求職者希望賃金は、ハローワークシステム(職業紹介)新規求人・新規求職から抽出。

* 求人賃金については、男女不問である。



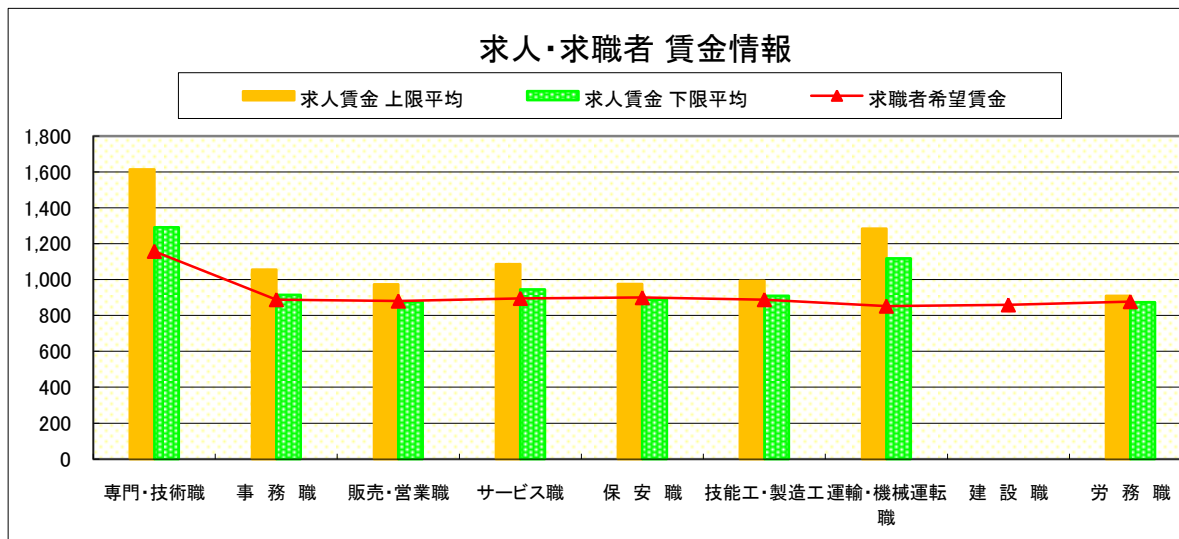
求人・求職者 賃金情報(パートタイム)【11月】

佐 野

求人賃金・求職者希望賃金情報(常用)

(単位:円)

職業別	求人賃金	求人賃金		求職者希望賃金
		上限平均	下限平均	
専門・技術職	1,615	1,292	1,158	
事務職	1,056	915	889	
販売・営業職	973	876	881	
サービス職	1,087	945	896	
保安職	975	888	900	
技能工・製造工	993	910	889	
運輸・機械運転職	1,285	1,118	853	
建設職	-	-	860	
労務職	910	873	878	
合計	1,121	982	893	



* 求人賃金・求職者希望賃金は、ハローワークシステム(職業紹介)新規求人・新規求職から抽出。

求人・求職者 賃金情報(フルタイム) 【11月】

足 利

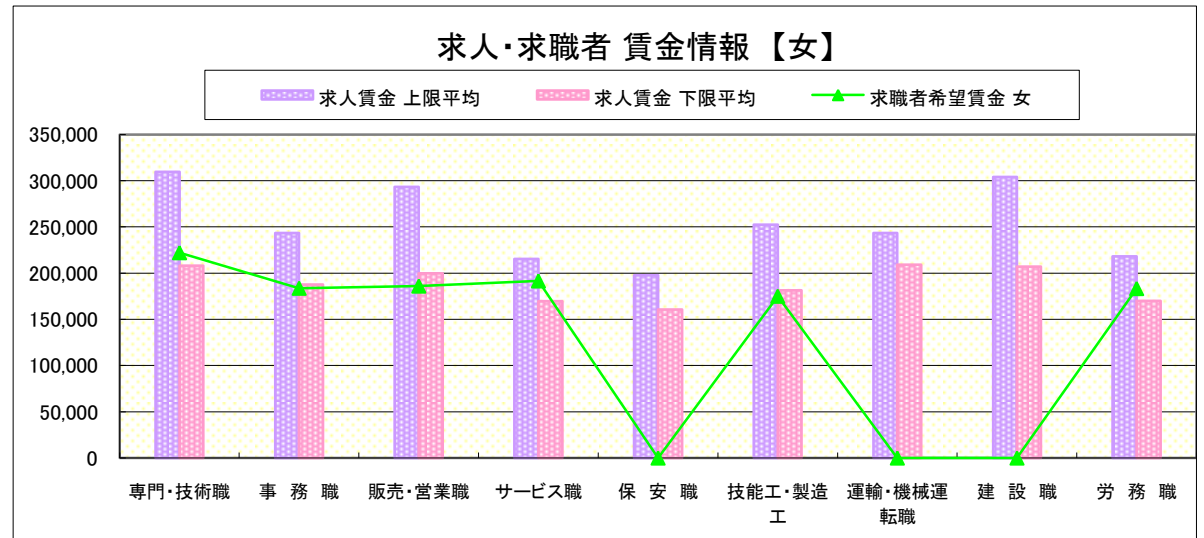
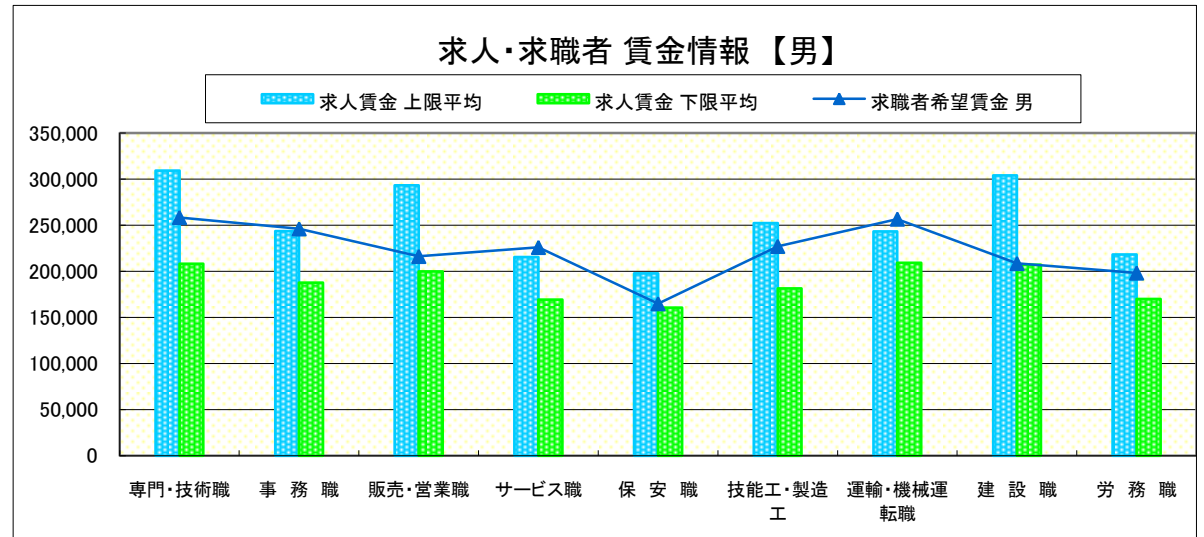
求人賃金・求職者希望賃金情報(常用)

(単位:円)

		求人賃金		求職者希望賃金	
		上限平均	下限平均	男	女
職 業 別	専門・技術職	309,427	208,176	258,462	222,105
	事務職	243,582	187,807	246,154	183,667
	販売・営業職	293,449	199,791	216,250	186,000
	サービス職	215,430	169,514	226,000	191,579
	保安職	197,854	160,654	165,000	-
	技能工・製造工	252,466	181,463	227,143	175,000
	運輸・機械運転職	243,357	209,124	256,667	-
	建設職	304,044	207,150	208,571	-
	労務職	218,218	170,129	198,235	183,333
	合 計	264,528	191,222	230,993	190,505

* 求人賃金・求職者希望賃金は、ハローワークシステム(職業紹介)新規求人・新規求職から抽出。

* 求人賃金については、男女不問である。



求人・求職者 賃金情報(パートタイム)【11月】

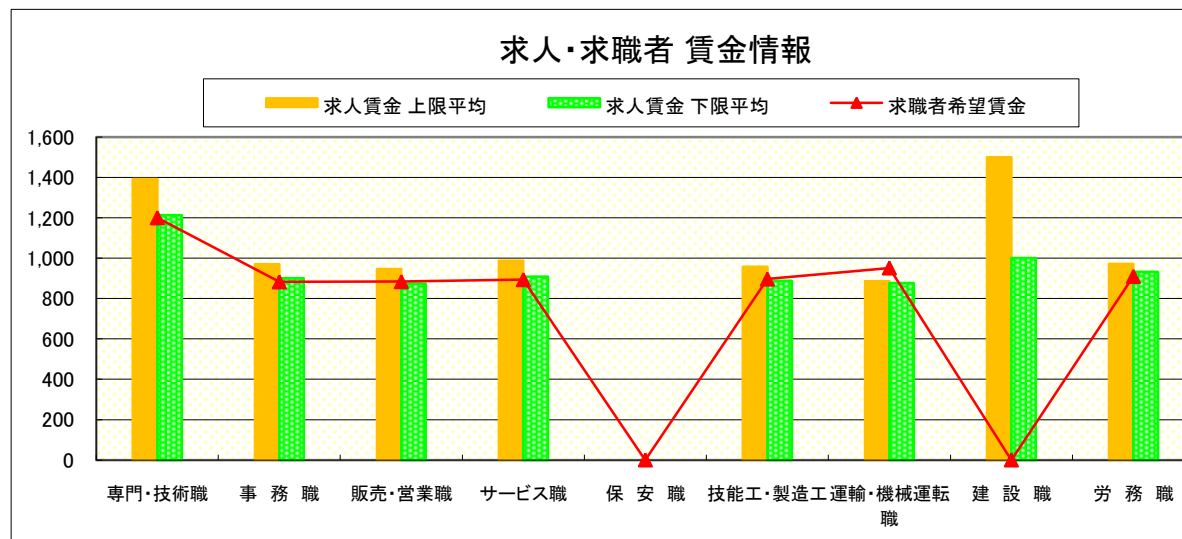
足 利

求人賃金・求職者希望賃金情報(常用)

(単位:円)

職業別		求人賃金		求職者希望賃金
		上限平均	下限平均	
職 業 別	専門・技術職	1,393	1,213	1,201
	事務職	971	901	883
	販売・営業職	946	874	884
	サービス職	988	909	894
	保安職	-	-	-
	技能工・製造工	957	887	897
	運輸・機械運転職	886	876	952
	建設職	1,500	1,000	-
	労務職	972	932	910
	合 計		1,051	958

* 求人賃金・求職者希望賃金は、ハローワークシステム
(職業紹介)新規求人・新規求職から抽出。



求人・求職者 賃金情報(フルタイム) 【11月】

真 岡

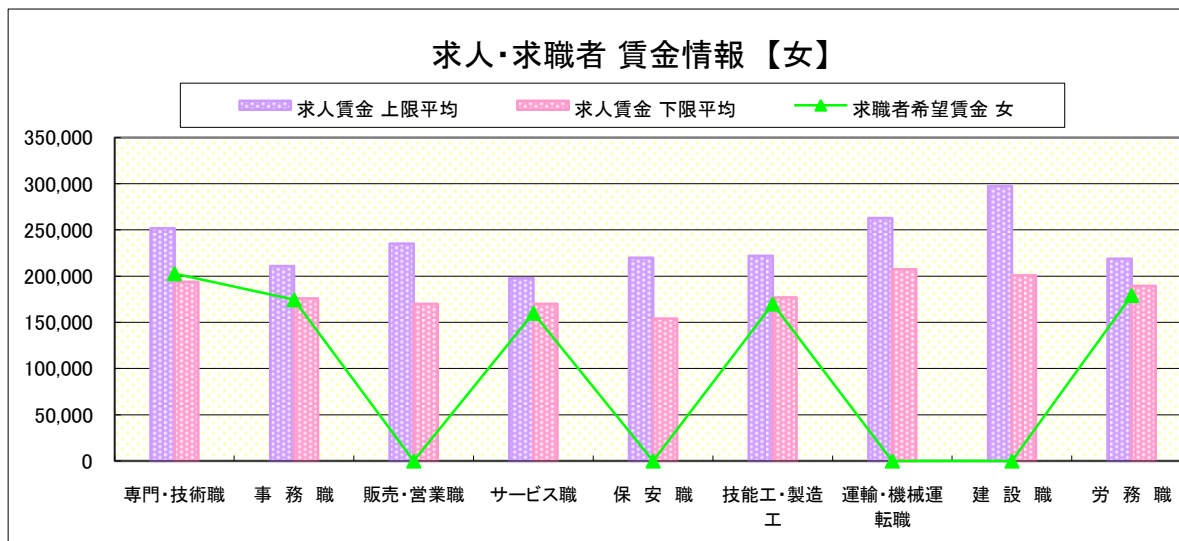
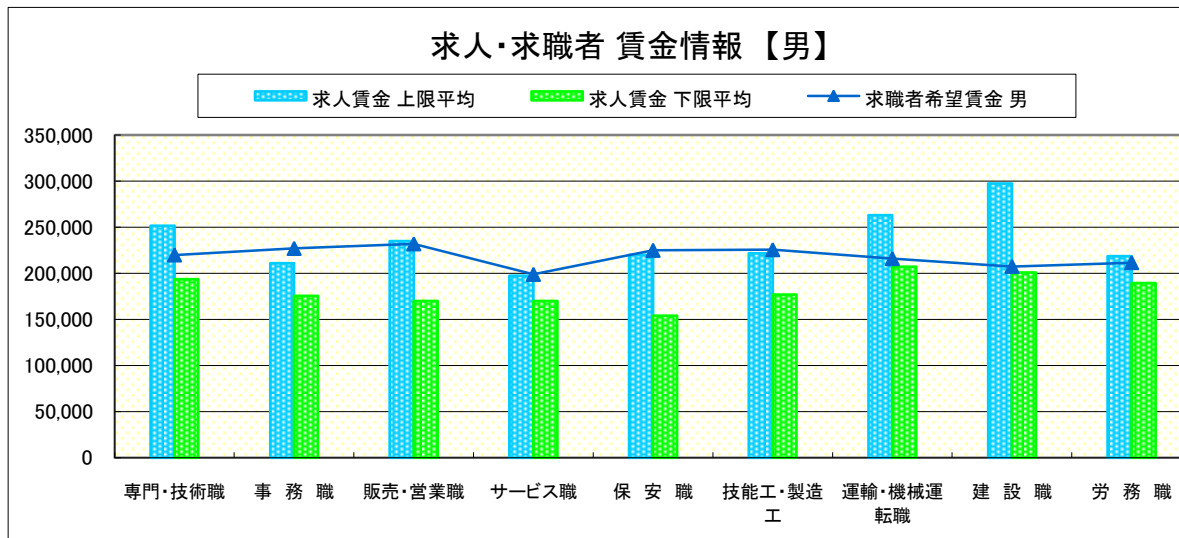
求人賃金・求職者希望賃金情報(常用)

(単位:円)

		求人賃金		求職者希望賃金	
		上限平均	下限平均	男	女
職 業 別	専門・技術職	251,741	193,743	220,000	202,857
	事務職	210,910	175,712	227,059	174,545
	販売・営業職	235,067	169,978	232,000	-
	サービス職	197,635	169,963	198,889	160,000
	保安職	220,000	154,000	225,000	-
	技能工・製造工	221,957	176,960	225,667	170,000
	運輸・機械運転職	262,987	207,358	216,000	-
	建設職	297,581	200,925	207,500	-
	労務職	218,772	189,388	211,667	179,259
	合計	232,451	184,411	216,842	176,293

* 求人賃金・求職者希望賃金は、ハローワークシステム(職業紹介)新規求人・新規求職から抽出。

* 求人賃金については、男女不問である。



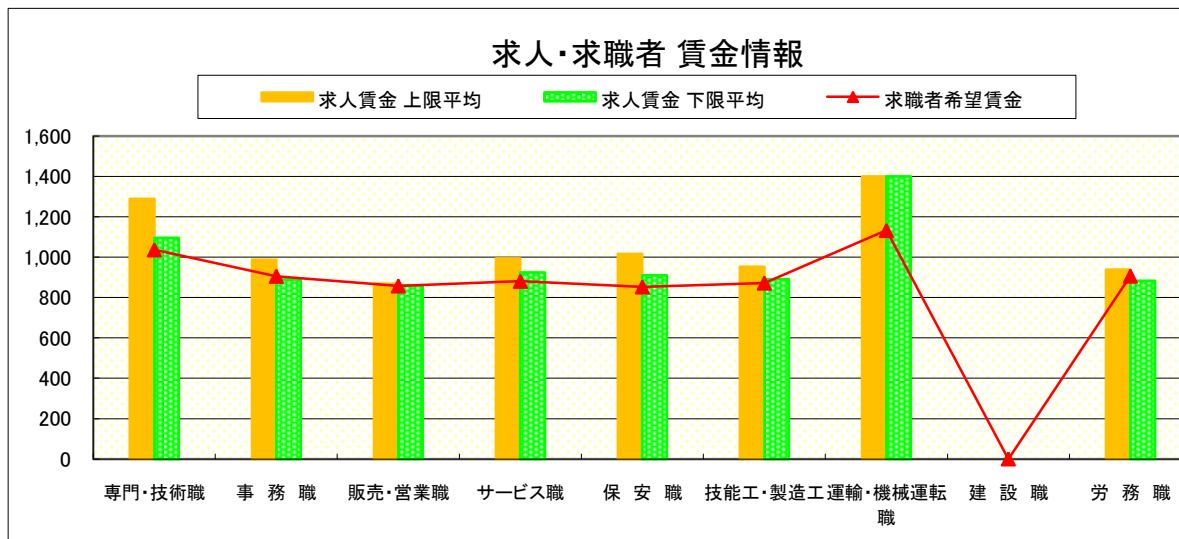
求人・求職者 賃金情報(パートタイム)【11月】

真 岡

求人賃金・求職者希望賃金情報(常用)

(単位:円)

職業別		求人賃金		求職者希望賃金
		上限平均	下限平均	
職業別	専門・技術職	1,289	1,095	1,037
	事務職	988	890	906
	販売・営業職	869	861	858
	サービス職	994	925	881
	保安職	1,017	910	853
	技能工・製造工	953	891	872
	運輸・機械運転職	1,400	1,400	1,133
	建設職	-	-	-
	労務職	939	883	907
	合計	970	914	909



* 求人賃金・求職者希望賃金は、ハローワークシステム(職業紹介)新規求人・新規求職から抽出。

求人・求職者 賃金情報(フルタイム) 【11月】

矢板

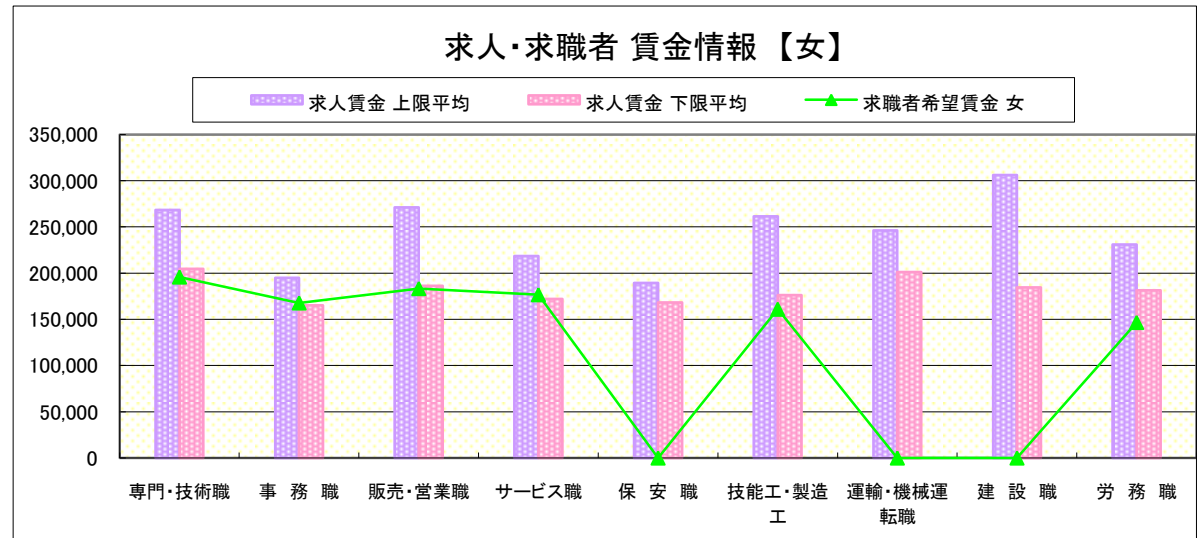
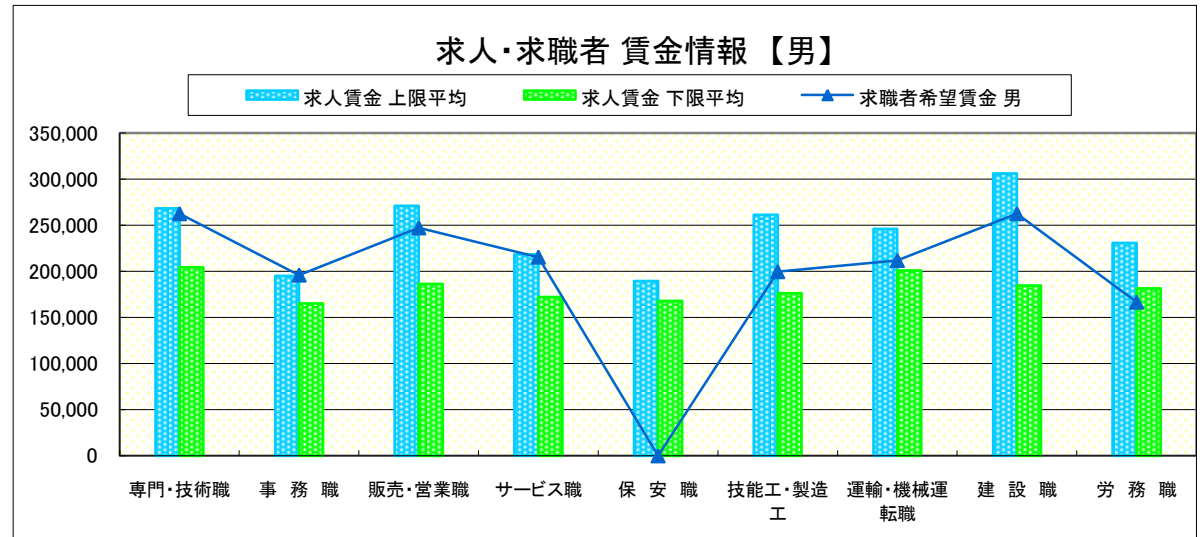
求人賃金・求職者希望賃金情報(常用)

(単位:円)

	求人賃金	求職者希望賃金			
		上限平均	下限平均	男	女
職業別	専門・技術職	268,314	204,544	262,500	195,833
	事務職	194,902	165,073	196,000	167,778
	販売・営業職	271,027	186,337	247,143	183,333
	サービス職	218,450	172,113	215,455	176,667
	保安職	189,384	168,100	-	-
	技能工・製造工	261,464	176,185	199,643	161,000
	運輸・機械運転職	246,043	201,005	211,765	-
	建設職	306,192	184,550	262,500	-
	労務職	230,915	181,369	166,667	146,667
	合計	244,813	181,972	213,274	172,933

* 求人賃金・求職者希望賃金は、ハローワークシステム(職業紹介)新規求人・新規求職から抽出。

* 求人賃金については、男女不問である。



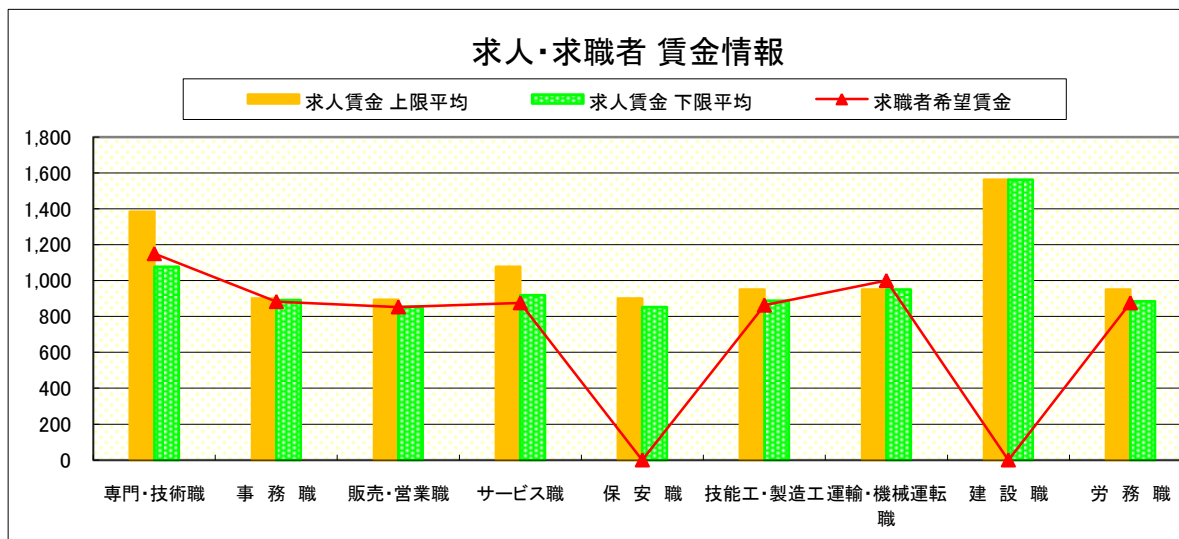
求人・求職者 賃金情報(パートタイム)【11月】

矢板

求人賃金・求職者希望賃金情報(常用)

(単位:円)

職業別		求人賃金		求職者希望賃金
		上限平均	下限平均	
職業別	専門・技術職	1,384	1,078	1,150
	事務職	900	892	883
	販売・営業職	893	855	853
	サービス職	1,077	919	876
	保安職	900	853	-
	技能工・製造工	951	889	863
	運輸・機械運転職	950	950	1,000
	建設職	1,562	1,562	-
	労務職	950	884	876
	合計	1,075	941	889



* 求人賃金・求職者希望賃金は、ハローワークシステム(職業紹介)新規求人・新規求職から抽出。

求人・求職者 賃金情報(フルタイム) 【11月】

大田原

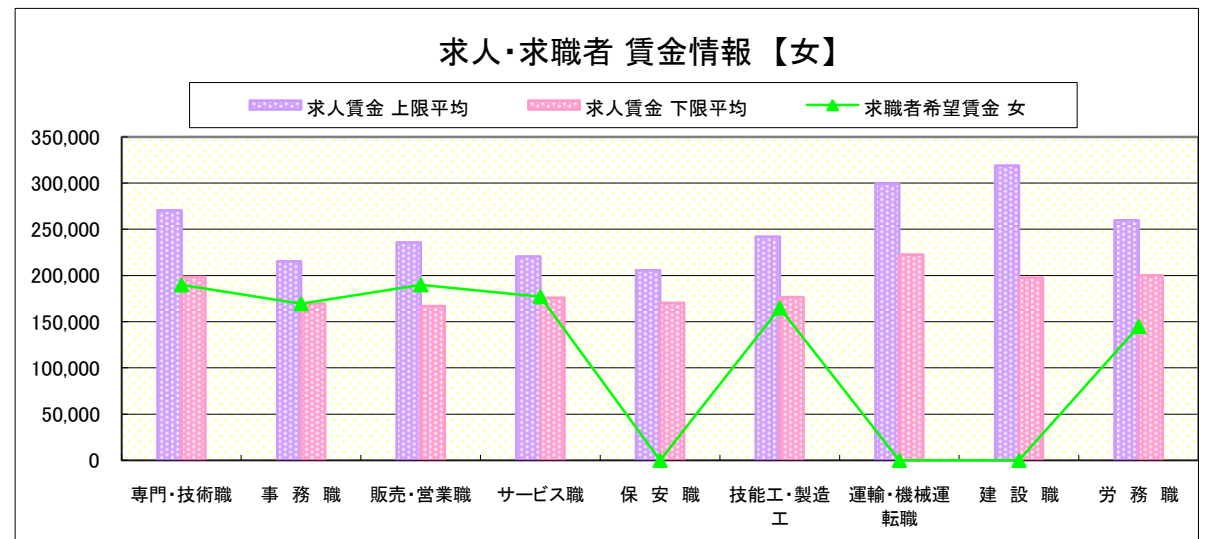
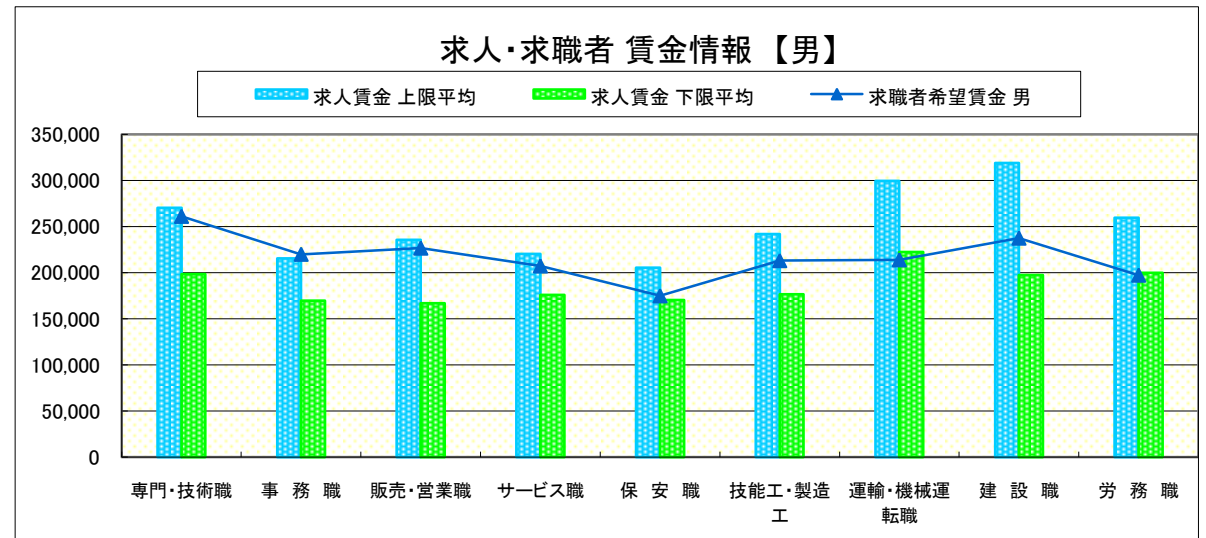
求人賃金・求職者希望賃金情報(常用)

(単位:円)

	職業別	求人賃金		求職者希望賃金	
		上限平均	下限平均	男	女
	専門・技術職	270,565	198,494	261,111	190,000
	事務職	215,528	169,634	220,000	169,608
	販売・営業職	235,767	166,951	226,667	190,000
	サービス職	220,442	176,037	207,333	177,200
	保安職	205,613	170,338	175,000	-
	技能工・製造工	241,889	176,694	213,111	165,000
	運輸・機械運転職	299,492	222,520	214,000	-
	建設職	319,023	197,603	237,500	-
	労務職	259,560	200,010	197,368	145,000
	合計	256,350	188,454	215,065	173,548

* 求人賃金・求職者希望賃金は、ハローワークシステム(職業紹介)新規求人・新規求職から抽出。

* 求人賃金については、男女不問である。



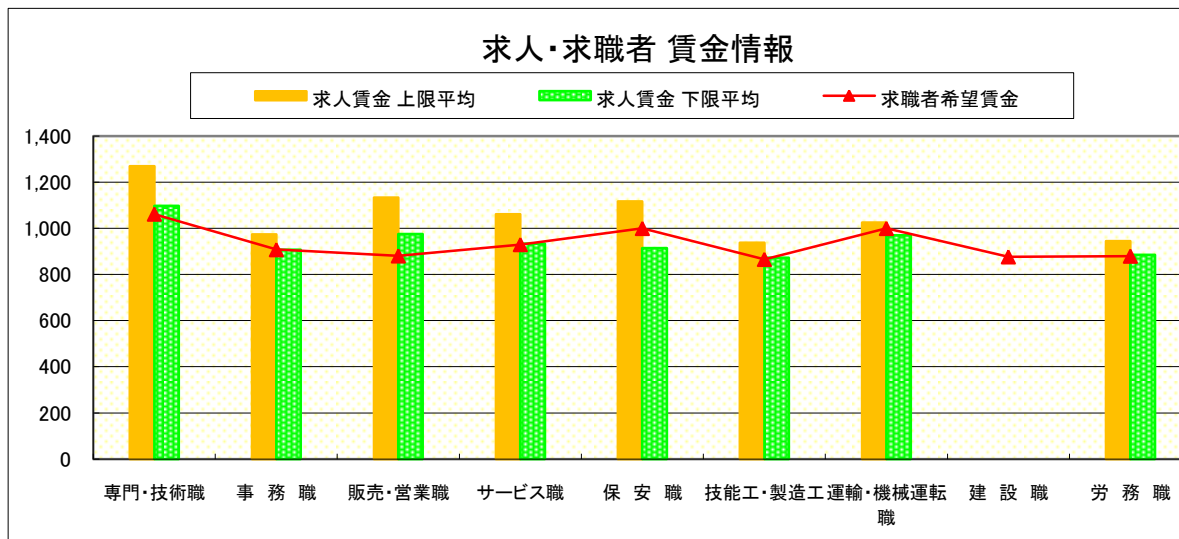
求人・求職者 賃金情報(パートタイム)【11月】

大田原

求人賃金・求職者希望賃金情報(常用)

(単位:円)

	職業別	求人賃金		求職者希望賃金
		上限平均	下限平均	
	専門・技術職	1,270	1,098	1,062
	事務職	974	907	908
	販売・営業職	1,133	975	881
	サービス職	1,061	934	930
	保安職	1,117	914	1,000
	技能工・製造工	938	872	866
	運輸・機械運転職	1,025	970	1,000
	建設職	-	-	877
	労務職	945	885	880
	合計	1,070	952	901



* 求人賃金・求職者希望賃金は、ハローワークシステム(職業紹介)新規求人・新規求職から抽出。

求人・求職者 賃金情報(フルタイム) 【11月】

小 山

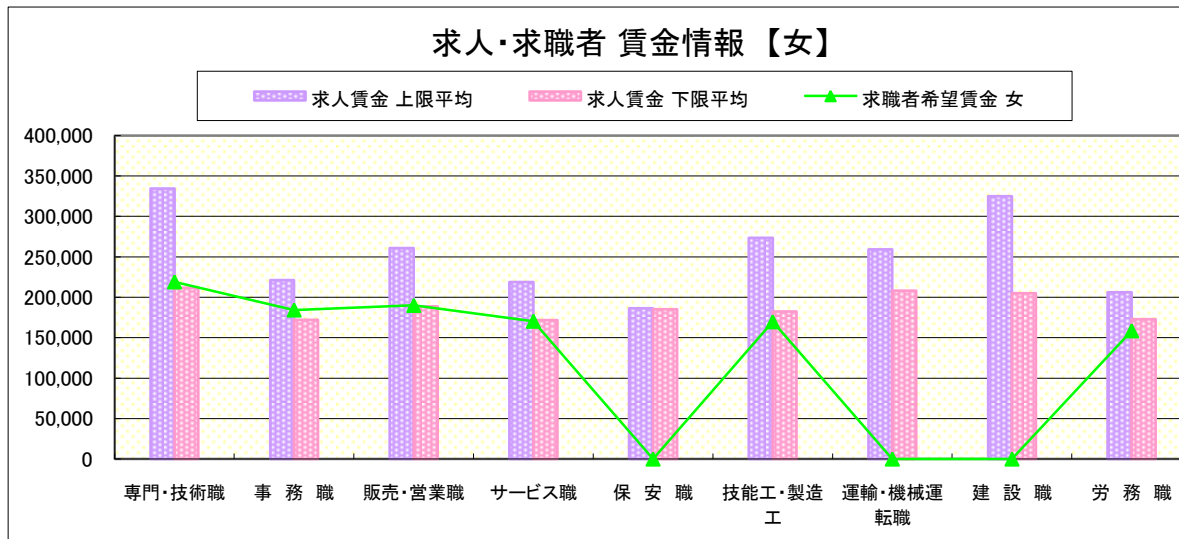
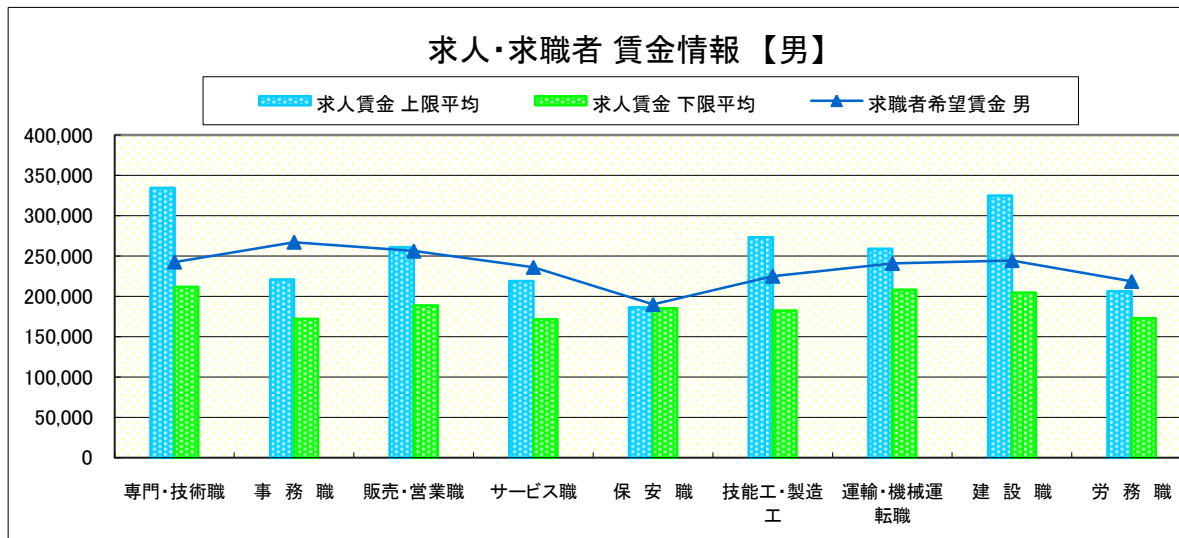
求人賃金・求職者希望賃金情報(常用)

(単位:円)

	求人賃金	求職者希望賃金			
		上限平均	下限平均	男	女
職 業 別	専門・技術職	334,272	211,733	242,692	219,070
	事務職	221,100	172,273	267,333	184,301
	販売・営業職	260,931	188,688	256,250	190,000
	サービス職	218,778	171,558	236,154	170,417
	保安職	186,460	185,020	190,000	-
	技能工・製造工	273,430	182,230	225,056	169,706
	運輸・機械運転職	259,171	208,290	241,034	-
	建設職	324,730	204,829	244,545	-
	労務職	206,320	172,866	218,611	158,571
	合計	273,675	191,541	236,084	187,037

* 求人賃金・求職者希望賃金は、ハローワークシステム(職業紹介)新規求人・新規求職から抽出。

* 求人賃金については、男女不問である。



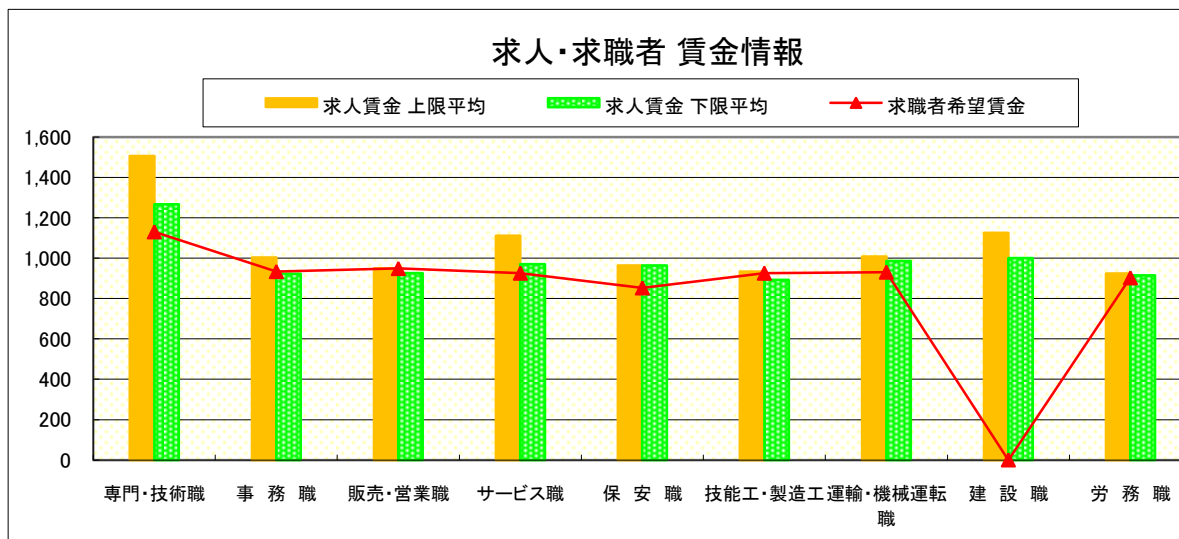
求人・求職者 賃金情報(パートタイム)【11月】

小 山

求人賃金・求職者希望賃金情報(常用)

(単位:円)

	職業別	求人賃金		求職者希望賃金
		上限平均	下限平均	
	専門・技術職	1,506	1,267	1,131
	事務職	1,004	923	934
	販売・営業職	949	926	949
	サービス職	1,112	970	926
	保安職	964	964	853
	技能工・製造工	934	892	926
	運輸・機械運転職	1,009	986	931
	建設職	1,125	1,000	-
	労務職	925	914	903
	合計	1,115	1,004	948



* 求人賃金・求職者希望賃金は、ハローワークシステム(職業紹介)新規求人・新規求職から抽出。

求人・求職者 賃金情報(フルタイム) 【11月】

日 光

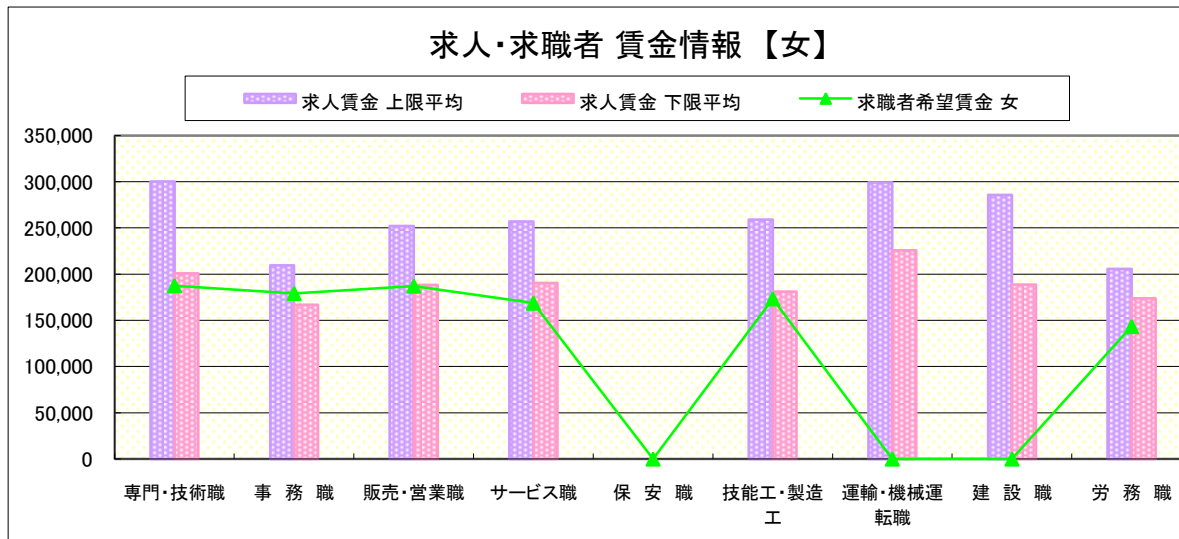
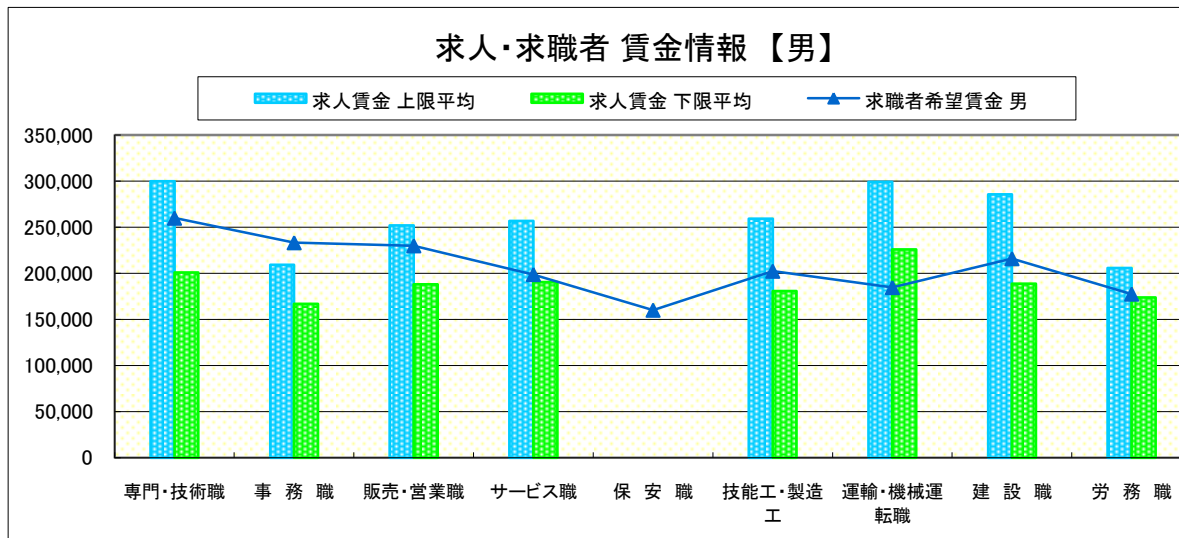
求人賃金・求職者希望賃金情報(常用)

(単位:円)

	求人賃金	求職者希望賃金			
		上限平均	下限平均	男	女
職 業 別	専門・技術職	300,088	200,854	260,000	187,500
	事務職	209,371	166,835	233,333	179,118
	販売・営業職	252,127	188,218	230,000	187,143
	サービス職	256,783	190,528	198,750	168,667
	保安職	-	-	160,000	-
	技能工・製造工	259,153	180,965	202,353	173,333
	運輸・機械運転職	299,347	225,893	184,615	-
	建設職	285,667	188,833	216,000	-
	労務職	205,760	173,936	177,500	143,333
	合計	265,059	191,487	203,619	176,667

* 求人賃金・求職者希望賃金は、ハローワークシステム(職業紹介)新規求人・新規求職から抽出。

* 求人賃金については、男女不問である。



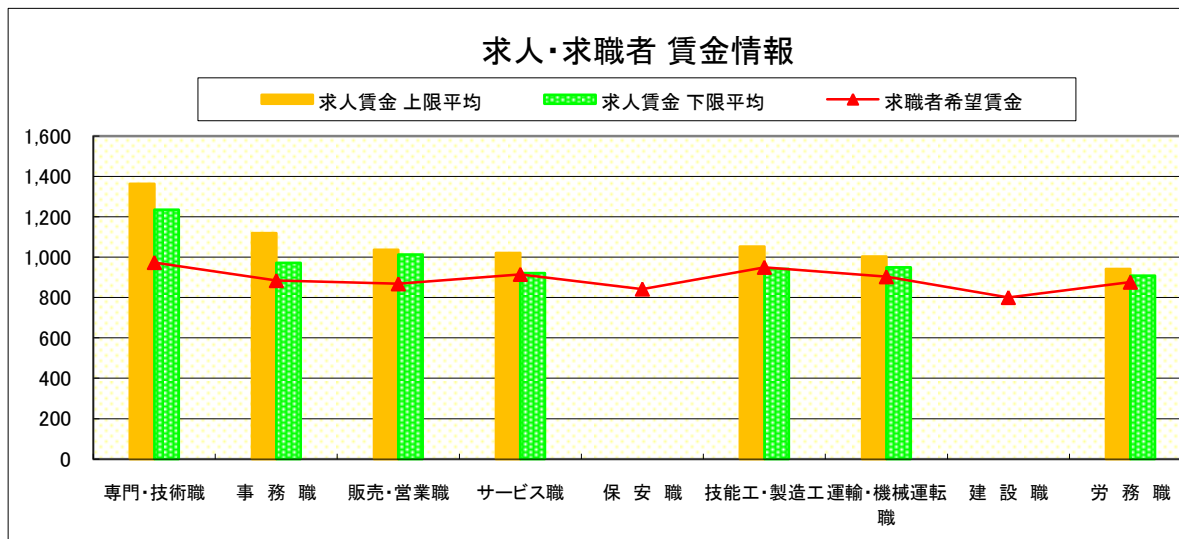
求人・求職者 賃金情報(パートタイム)【11月】

日 光

求人賃金・求職者希望賃金情報(常用)

(単位:円)

職業別		求人賃金		求職者希望賃金
		上限平均	下限平均	
職 業 別	専門・技術職	1,364	1,236	974
	事務職	1,119	972	884
	販売・営業職	1,037	1,013	868
	サービス職	1,021	921	915
	保安職	-	-	842
	技能工・製造工	1,052	942	950
	運輸・機械運転職	1,003	950	903
	建設職	-	-	800
	労務職	942	909	876
	合計	1,053	973	903



* 求人賃金・求職者希望賃金は、ハローワークシステム(職業紹介)新規求人・新規求職から抽出。

求人・求職者 賃金情報(フルタイム) 【11月】

黒 磯

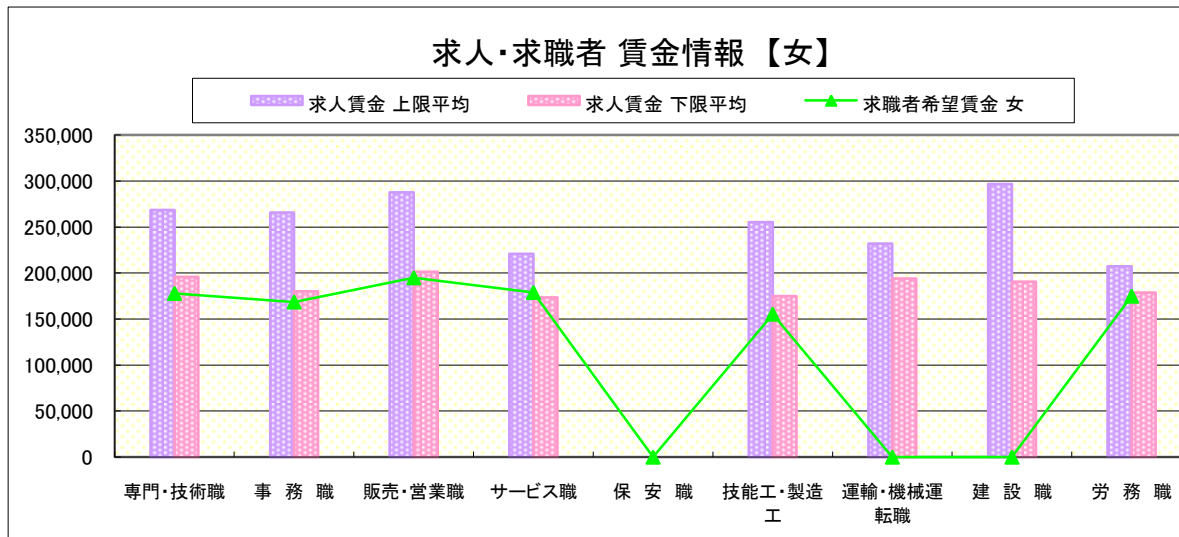
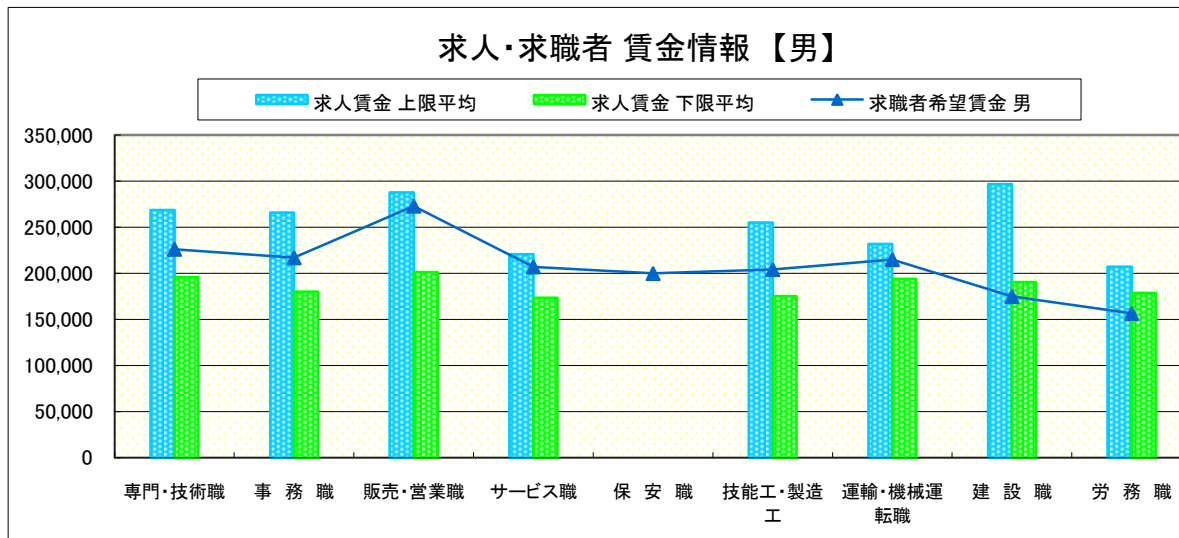
求人賃金・求職者希望賃金情報(常用)

(単位:円)

職業別	職種	求人賃金		求職者希望賃金	
		上限平均	下限平均	男	女
職 業 別	専門・技術職	268,668	195,898	226,250	178,000
	事務職	265,816	180,184	217,000	168,636
	販売・営業職	287,640	201,326	273,000	195,000
	サービス職	220,899	173,411	207,143	179,048
	保安職	-	-	200,000	-
	技能工・製造工	255,182	175,083	204,286	155,385
	運輸・機械運転職	232,000	194,000	215,000	-
	建設職	296,753	190,448	175,000	-
	労務職	207,184	178,816	156,667	175,000
	合計		253,905	184,208	210,097

* 求人賃金・求職者希望賃金は、ハローワークシステム(職業紹介)新規求人・新規求職から抽出。

* 求人賃金については、男女不問である。



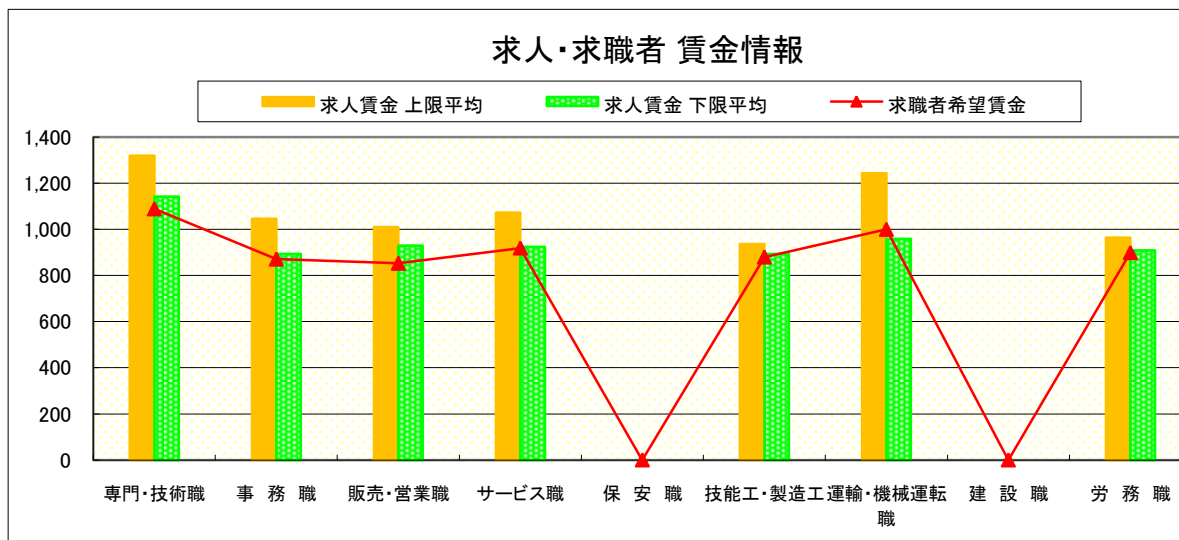
求人・求職者 賃金情報(パートタイム)【11月】

黒 磯

求人賃金・求職者希望賃金情報(常用)

(単位:円)

職業別		求人賃金		求職者希望賃金
		上限平均	下限平均	
職業別	専門・技術職	1,319	1,142	1,089
	事務職	1,046	894	871
	販売・営業職	1,010	930	853
	サービス職	1,072	924	919
	保安職	-	-	-
	技能工・製造工	937	894	880
	運輸・機械運転職	1,243	959	1,000
	建設職	-	-	-
	労務職	964	909	899
	合計	1,050	932	932



* 求人賃金・求職者希望賃金は、ハローワークシステム(職業紹介)新規求人・新規求職から抽出。