

求人・求職者 賃金情報(フルタイム) 【9月】

局 計

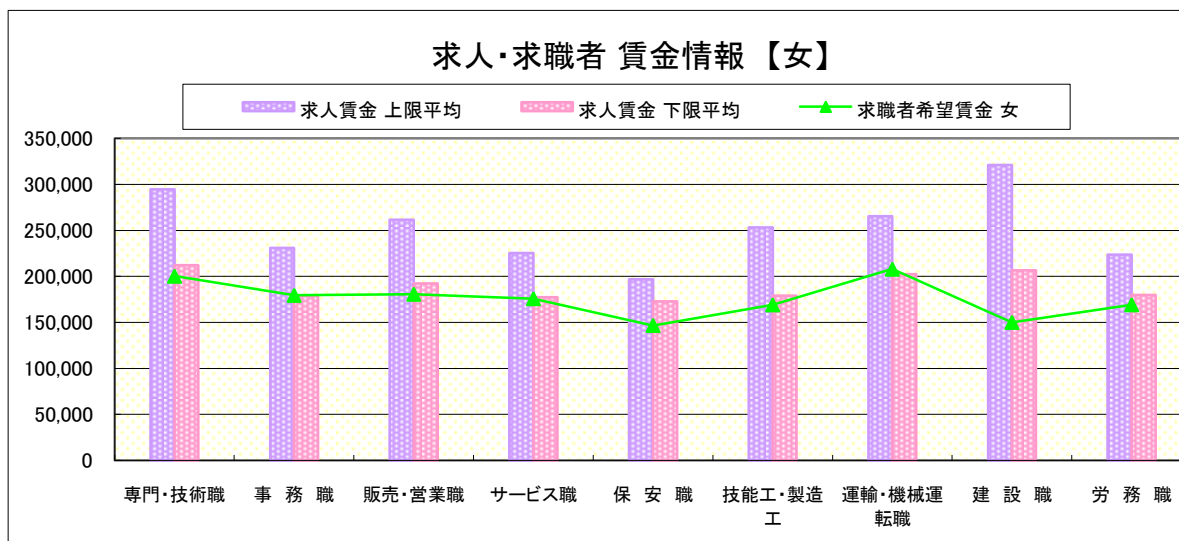
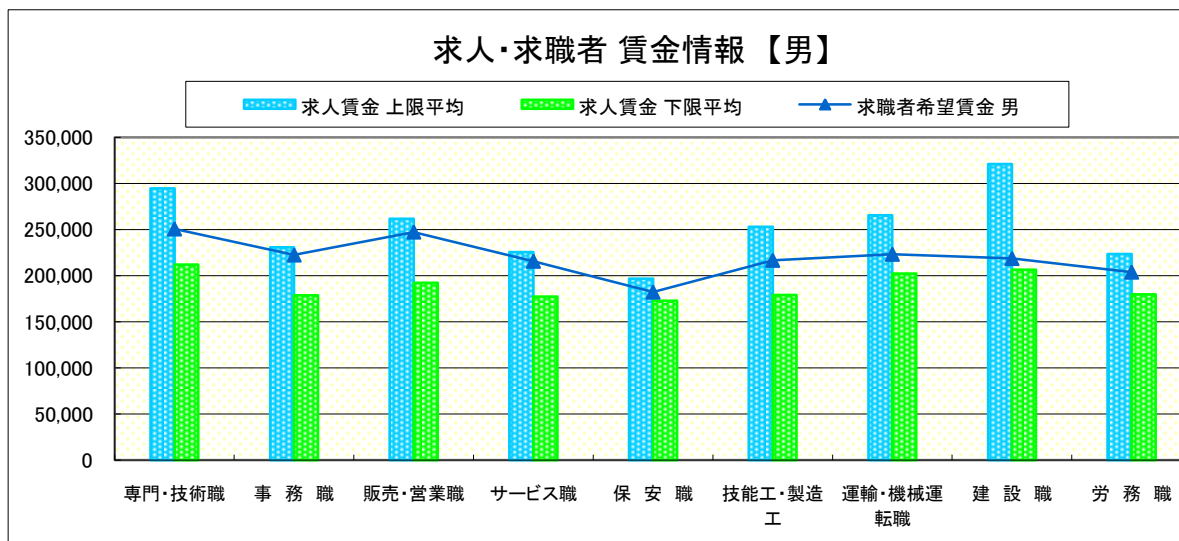
求人賃金・求職者希望賃金情報(常用)

(単位:円)

職業別		求人賃金		求職者希望賃金	
		上限平均	下限平均	男	女
職業別	専門・技術職	294,587	212,193	250,806	200,382
	事務職	230,816	178,654	222,511	179,479
	販売・営業職	261,747	192,362	247,407	180,672
	サービス職	225,537	177,490	215,776	175,866
	保安職	196,825	172,907	182,258	146,667
	技能工・製造工	253,114	179,163	216,776	169,151
	運輸・機械運転職	265,481	202,496	223,347	208,000
	建設職	321,162	206,552	218,750	150,000
	労務職	223,497	179,636	203,941	169,200
合計		259,170	191,217	222,260	179,943

* 求人賃金・求職者希望賃金は、ハローワークシステム(職業紹介)新規求人・新規求職から抽出。

* 求人賃金については、男女不問である。



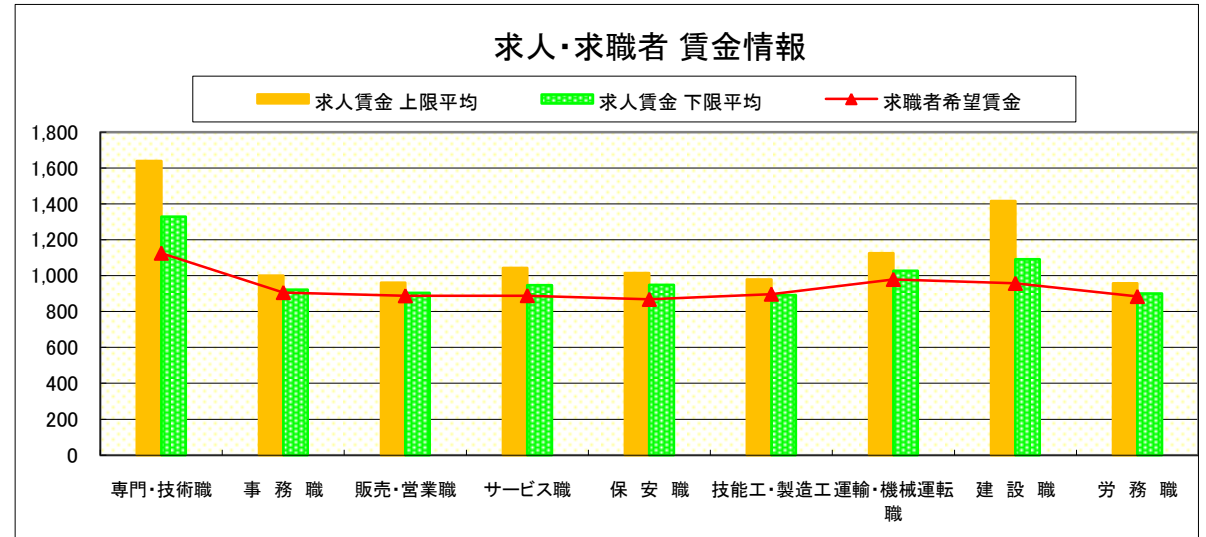
求人・求職者 賃金情報(パートタイム)【9月】

局 計

求人賃金・求職者希望賃金情報(常用)

(単位:円)

	職業別	求人賃金		求職者希望賃金
		上限平均	下限平均	
	専門・技術職	1,639	1,329	1,125
	事務職	1,001	922	906
	販売・営業職	962	904	888
	サービス職	1,043	947	889
	保安職	1,015	948	868
	技能工・製造工	979	892	897
	運輸・機械運転職	1,126	1,027	979
	建設職	1,416	1,092	957
	労務職	958	900	884
	合計	1,130	1,005	923



* 求人賃金・求職者希望賃金は、ハローワークシステム(職業紹介)新規求人・新規求職から抽出。

求人・求職者 賃金情報(フルタイム) 【9月】

県央1地区 《宇都宮・鹿沼・日光》

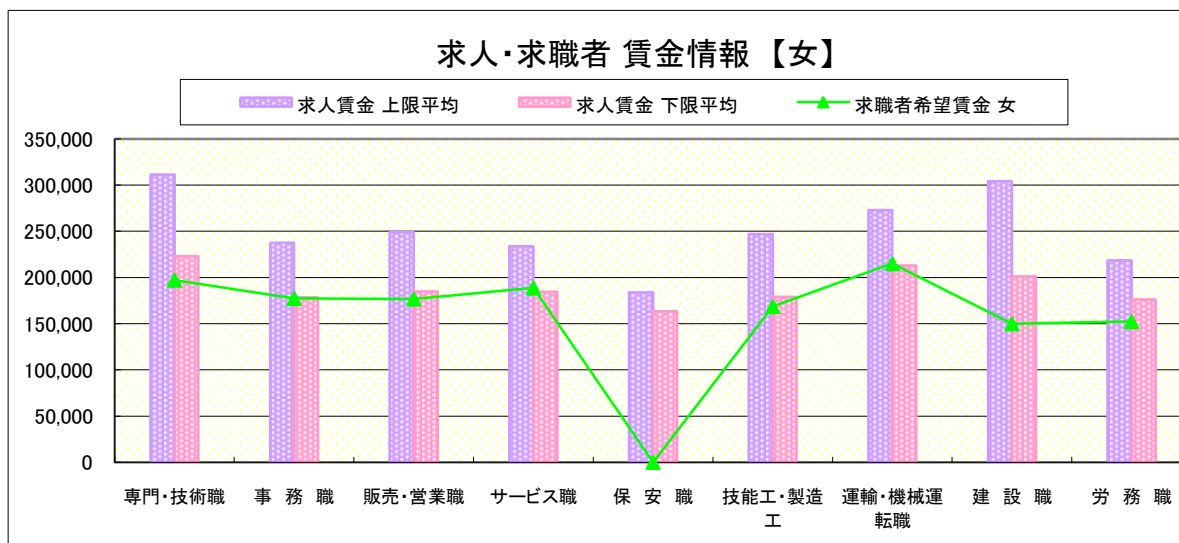
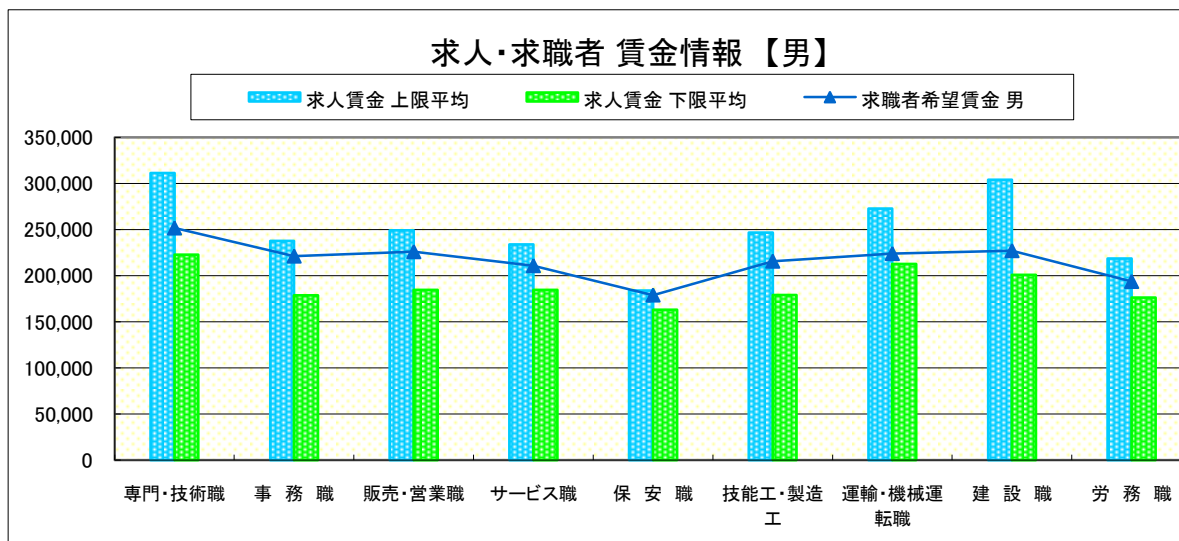
求人賃金・求職者希望賃金情報(常用)

(単位:円)

職業別		求人賃金		求職者希望賃金	
		上限平均	下限平均	男	女
職業別	専門・技術職	311,491	222,889	251,861	197,289
	事務職	237,667	178,645	221,305	177,462
	販売・営業職	249,111	184,788	226,063	176,806
	サービス職	233,872	184,675	210,902	188,796
	保安職	183,887	163,254	179,000	-
	技能工・製造工	246,823	178,963	215,766	168,702
	運輸・機械運転職	272,893	212,840	224,058	215,000
	建設職	303,953	201,015	227,194	150,000
	労務職	218,490	176,266	193,735	152,403
合計		260,584	193,523	218,537	180,027

* 求人賃金・求職者希望賃金は、ハローワークシステム(職業紹介)新規求人・新規求職から抽出。

* 求人賃金については、男女不問である。

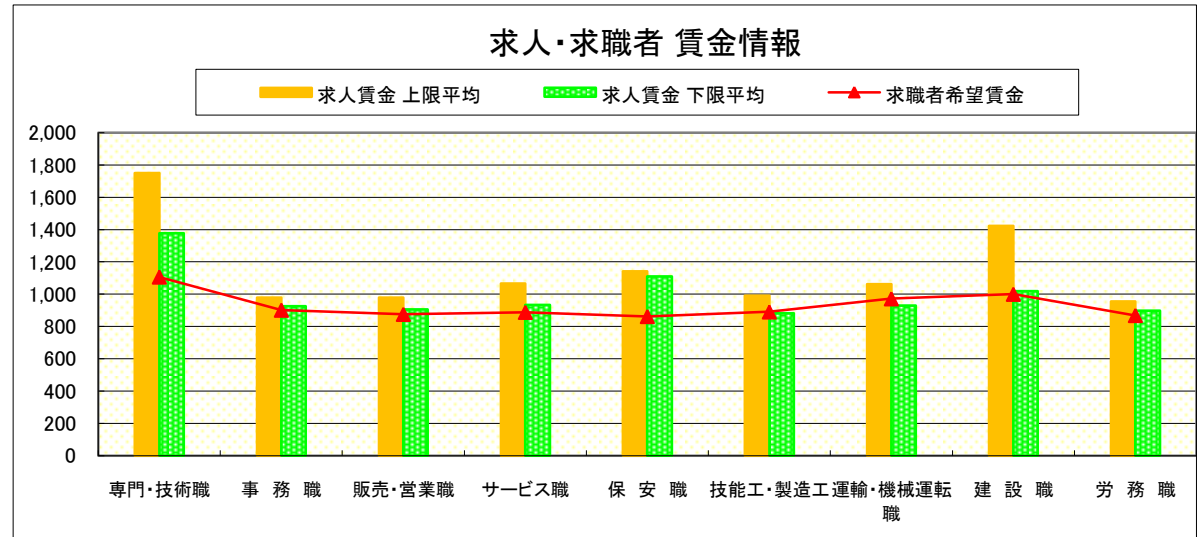


求人・求職者 賃金情報(パートタイム) 【9月】

県央1地区 《宇都宮・鹿沼・日光》

求人賃金・求職者希望賃金情報(常用) (単位:円)

		求人賃金		求職者希望賃金
		上限平均	下限平均	
職業別	専門・技術職	1,751	1,378	1,107
	事務職	978	925	902
	販売・営業職	979	905	876
	サービス職	1,066	934	888
	保安職	1,142	1,111	863
	技能工・製造工	991	882	891
	運輸・機械運転職	1,062	929	972
	建設職	1,423	1,018	1,000
	労務職	956	898	869
	合計	1,104	975	916



* 求人賃金・求職者希望賃金は、ハローワークシステム(職業紹介)新規求人・新規求職から抽出。

求人・求職者 賃金情報(フルタイム) 【9月】

県央2地区 《宇都宮・真岡》

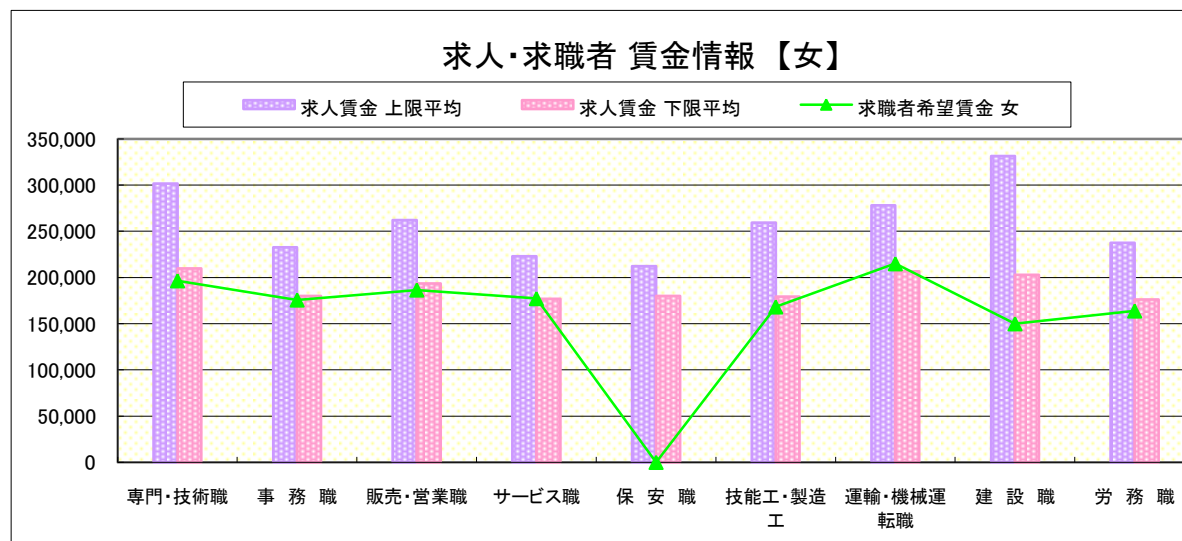
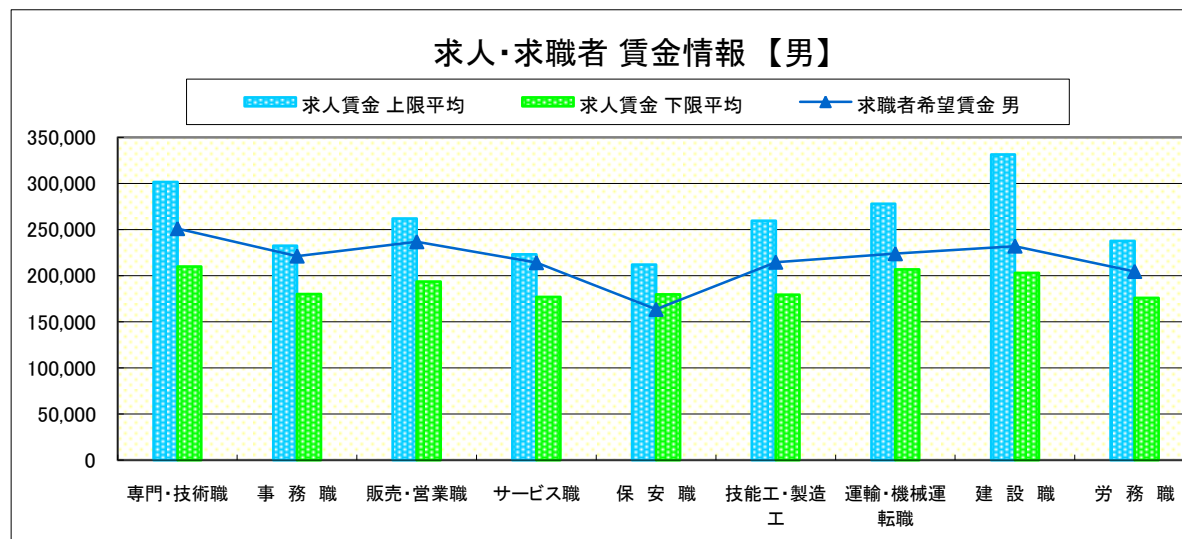
求人賃金・求職者希望賃金情報(常用)

(単位:円)

職業別		求人賃金		求職者希望賃金	
		上限平均	下限平均	男	女
職業別	専門・技術職	301,664	209,987	251,127	196,570
	事務職	232,594	180,144	221,346	175,745
	販売・営業職	261,979	193,657	236,898	186,567
	サービス職	223,033	176,882	214,211	177,281
	保安職	212,105	179,906	163,500	-
	技能工・製造工	259,467	179,341	214,685	168,258
	運輸・機械運転職	277,979	206,831	223,867	215,000
	建設職	331,388	202,968	232,180	150,000
	労務職	237,619	176,102	204,672	163,879
合計		266,958	192,664	220,479	180,029

* 求人賃金・求職者希望賃金は、ハローワークシステム(職業紹介)新規求人・新規求職から抽出。

* 求人賃金については、男女不問である。



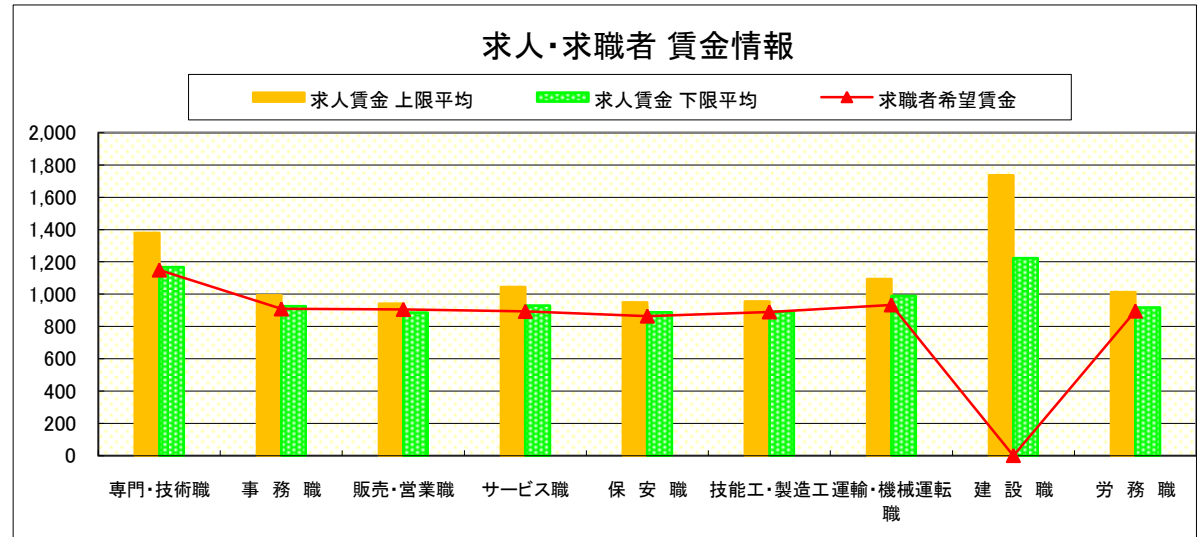
求人・求職者 賃金情報(パートタイム) 【9月】

県央2地区 《宇都宮・真岡》

求人賃金・求職者希望賃金情報(常用)

(単位:円)

		求人賃金		求職者希望賃金
		上限平均	下限平均	
職業別	専門・技術職	1,380	1,167	1,150
	事務職	993	926	909
	販売・営業職	941	886	906
	サービス職	1,045	929	893
	保安職	950	888	864
	技能工・製造工	955	892	890
	運輸・機械運転職	1,095	990	934
	建設職	1,736	1,222	-
	労務職	1,012	918	895
	合計	1,078	968	931



* 求人賃金・求職者希望賃金は、ハローワークシステム(職業紹介)新規求人・新規求職から抽出。

求人・求職者 賃金情報(フルタイム) 【9月】

県央3地区 《宇都宮・那須烏山》

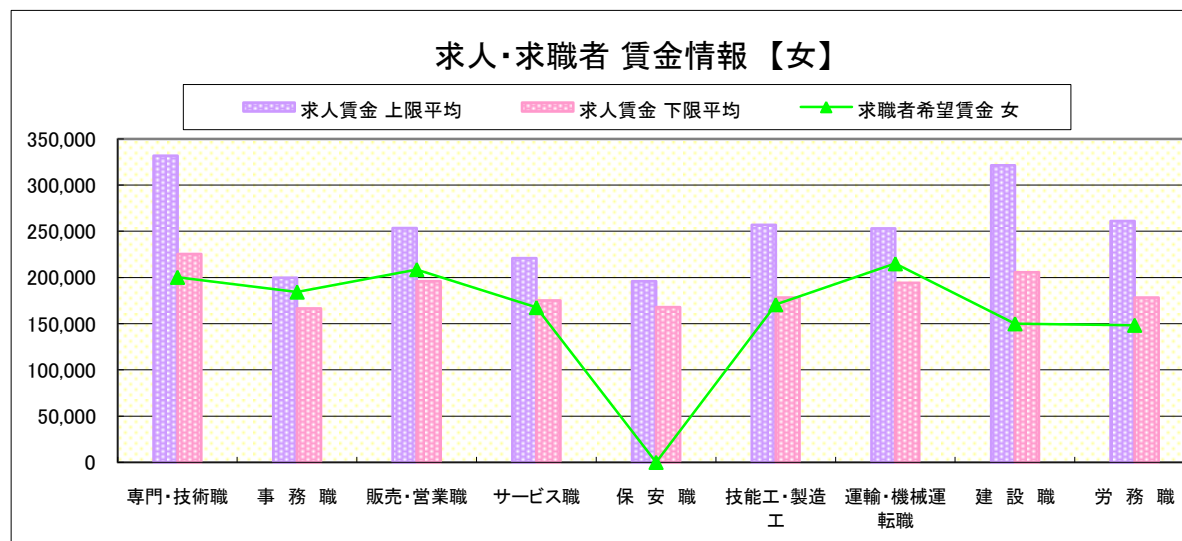
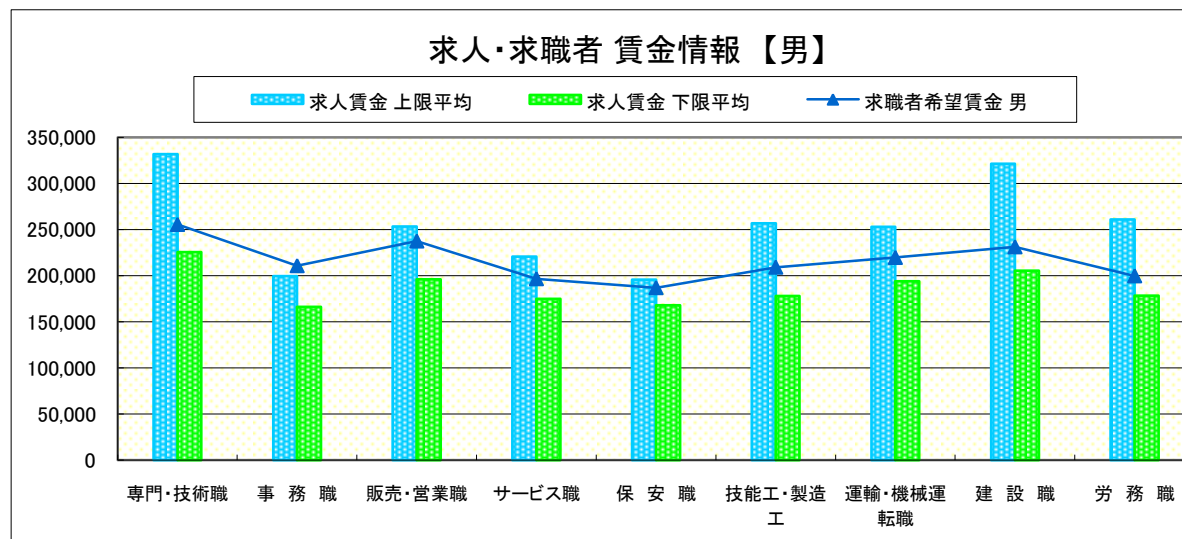
求人賃金・求職者希望賃金情報(常用)

(単位:円)

職業別		求人賃金		求職者希望賃金	
		上限平均	下限平均	男	女
職業別	専門・技術職	331,732	225,573	255,651	200,347
	事務職	199,683	166,355	210,846	184,356
	販売・営業職	253,376	196,027	237,667	208,710
	サービス職	220,903	175,068	196,711	167,599
	保安職	195,810	168,011	187,000	-
	技能工・製造工	256,800	178,175	209,230	170,720
	運輸・機械運転職	252,968	194,124	219,804	215,000
	建設職	321,393	205,531	231,346	150,000
	労務職	260,977	178,209	199,845	148,438
合計		263,764	191,142	216,783	180,762

* 求人賃金・求職者希望賃金は、ハローワークシステム(職業紹介)新規求人・新規求職から抽出。

* 求人賃金については、男女不問である。

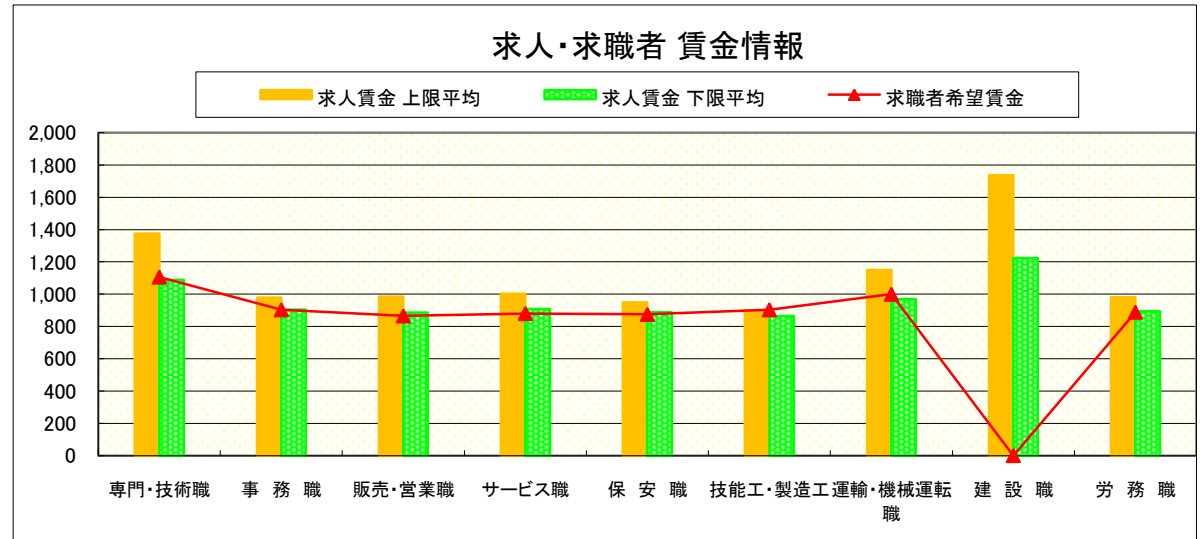


求人・求職者 賃金情報(パートタイム) 【9月】

県央3地区 《宇都宮・那須烏山》

求人賃金・求職者希望賃金情報(常用) (単位:円)

		求人賃金		求職者希望賃金
		上限平均	下限平均	
職業別	専門・技術職	1,376	1,088	1,107
	事務職	979	903	904
	販売・営業職	985	886	866
	サービス職	1,003	907	881
	保安職	950	888	875
	技能工・製造工	901	863	904
	運輸・機械運転職	1,149	968	1,000
	建設職	1,736	1,222	-
	労務職	981	894	889
	合計	1,041	932	920



* 求人賃金・求職者希望賃金は、ハローワークシステム(職業紹介)新規求人・新規求職から抽出。

求人・求職者 賃金情報(フルタイム) 【9月】

県南1地区 《小山・栃木》

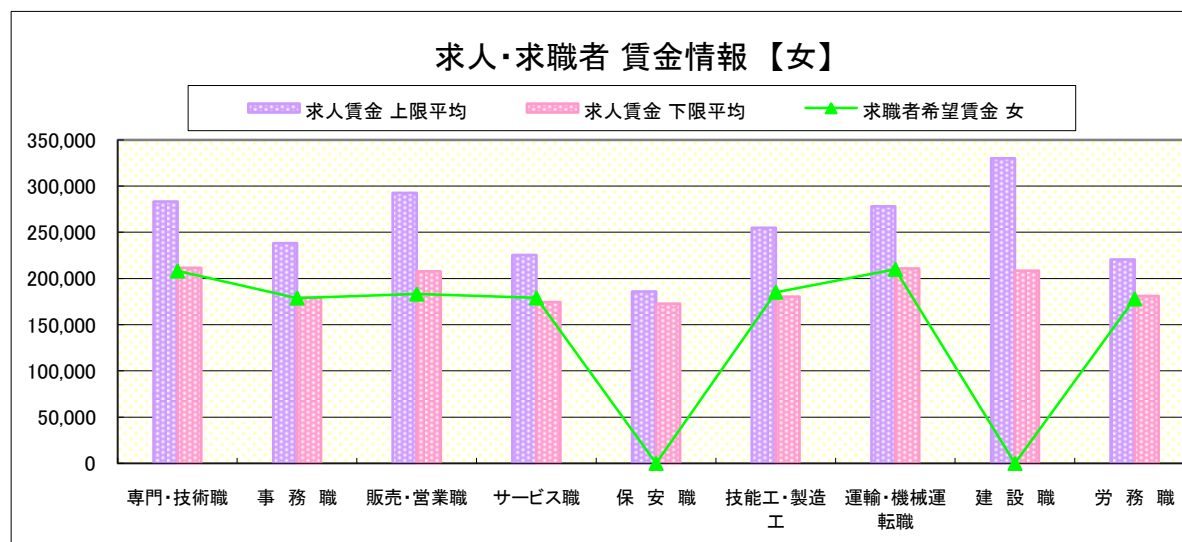
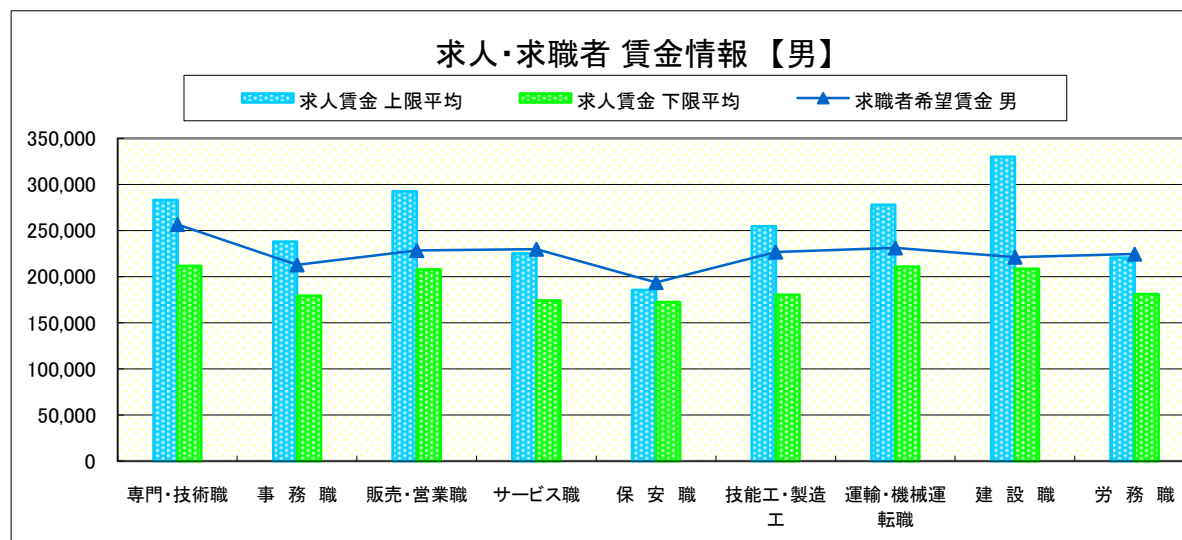
求人賃金・求職者希望賃金情報(常用)

(単位:円)

職業別	職種	求人賃金		求職者希望賃金	
		上限平均	下限平均	男	女
職業別	専門・技術職	283,246	211,695	256,722	208,125
	事務職	238,105	179,378	212,899	178,940
	販売・営業職	292,682	207,812	228,494	183,205
	サービス職	225,359	174,326	229,925	178,993
	保安職	185,805	172,606	193,750	-
	技能工・製造工	254,737	180,363	226,747	185,192
	運輸・機械運転職	277,943	211,015	231,299	210,000
	建設職	330,162	208,571	221,250	-
	労務職	220,588	181,036	224,565	177,941
合計		263,881	193,325	228,813	184,190

* 求人賃金・求職者希望賃金は、ハローワークシステム(職業紹介)新規求人・新規求職から抽出。

* 求人賃金については、男女不問である。



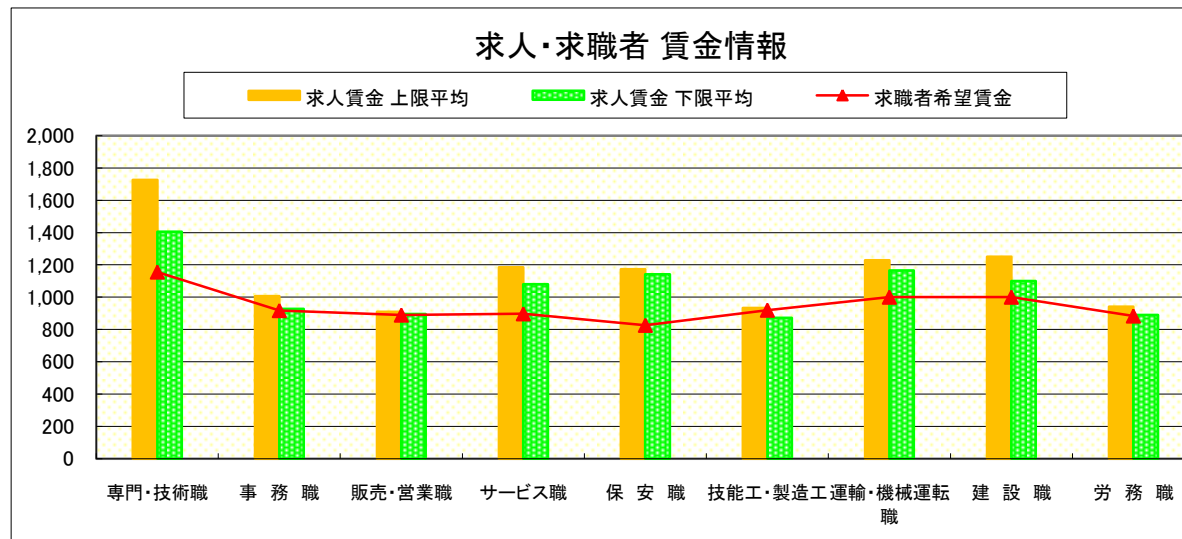
求人・求職者 賃金情報(パートタイム)【9月】

県南1地区 《小山・栃木》

求人賃金・求職者希望賃金情報(常用)

(単位:円)

職業別		求人賃金		求職者希望賃金
		上限平均	下限平均	
職業別	専門・技術職	1,727	1,405	1,156
	事務職	1,007	927	917
	販売・営業職	909	897	889
	サービス職	1,186	1,079	897
	保安職	1,174	1,141	826
	技能工・製造工	933	872	920
	運輸・機械運転職	1,230	1,165	1,000
	建設職	1,250	1,100	1,000
	労務職	942	890	884
	合計	1,310	1,136	930



* 求人賃金・求職者希望賃金は、ハローワークシステム(職業紹介)新規求人・新規求職から抽出。

求人・求職者 賃金情報(フルタイム)【9月】

県南2地区 《足利・佐野》

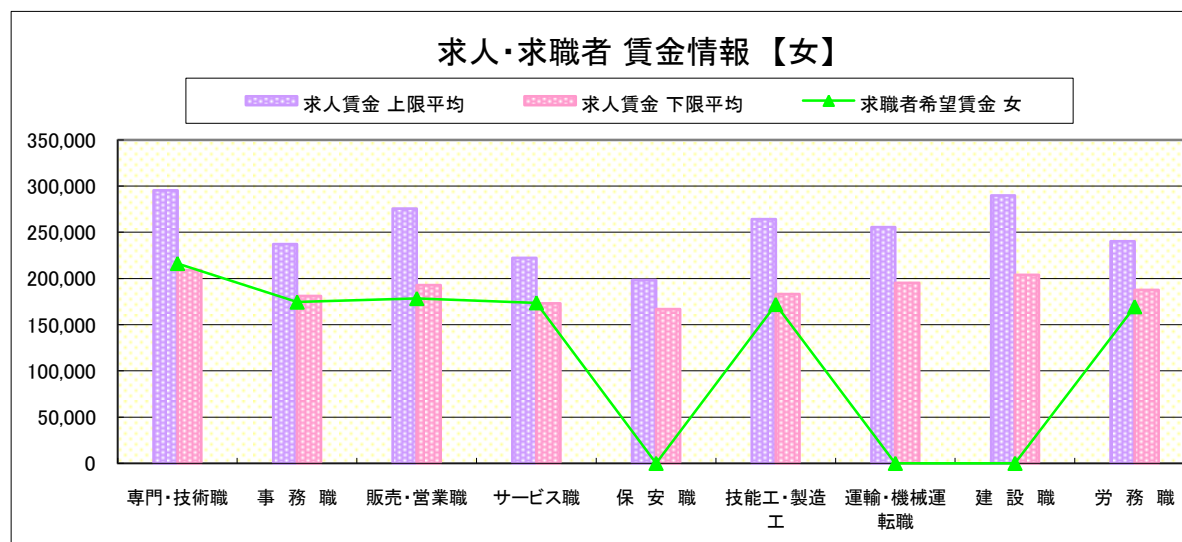
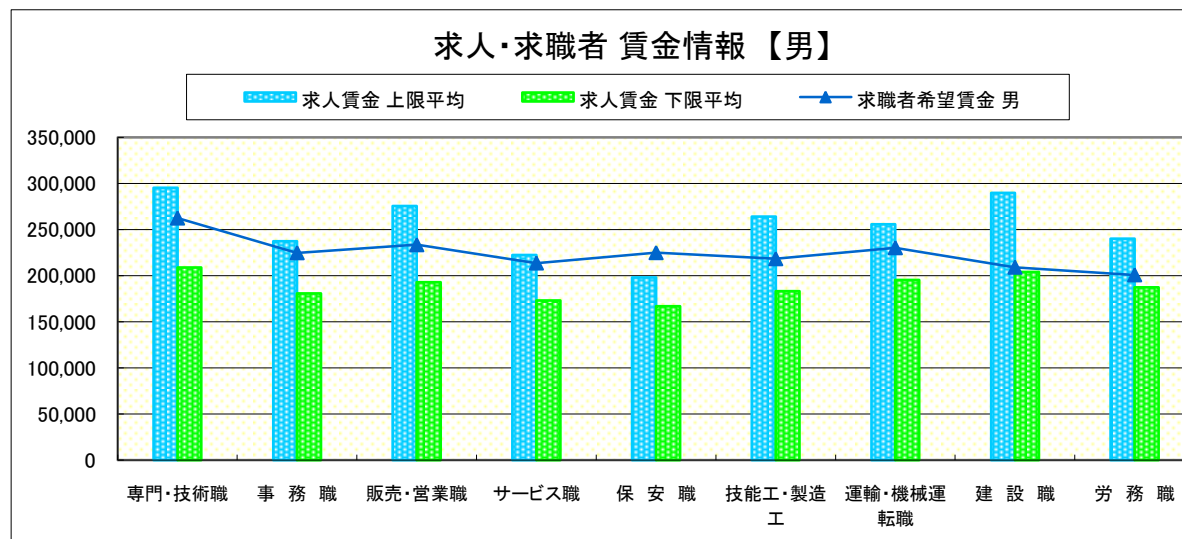
求人賃金・求職者希望賃金情報(常用)

(単位:円)

職業別		求人賃金		求職者希望賃金	
		上限平均	下限平均	男	女
職業別	専門・技術職	295,475	209,092	262,604	216,254
	事務職	237,267	180,958	224,872	174,461
	販売・営業職	275,585	192,866	233,590	178,334
	サービス職	222,433	173,191	213,750	173,750
	保安職	198,333	166,843	225,000	-
	技能工・製造工	264,155	183,205	218,380	171,923
	運輸・機械運転職	255,673	195,296	230,333	-
	建設職	289,935	203,929	209,167	-
	労務職	240,356	187,495	200,873	169,500
合計		257,942	189,349	224,283	179,903

* 求人賃金・求職者希望賃金は、ハローワークシステム(職業紹介)新規求人・新規求職から抽出。

* 求人賃金については、男女不問である。



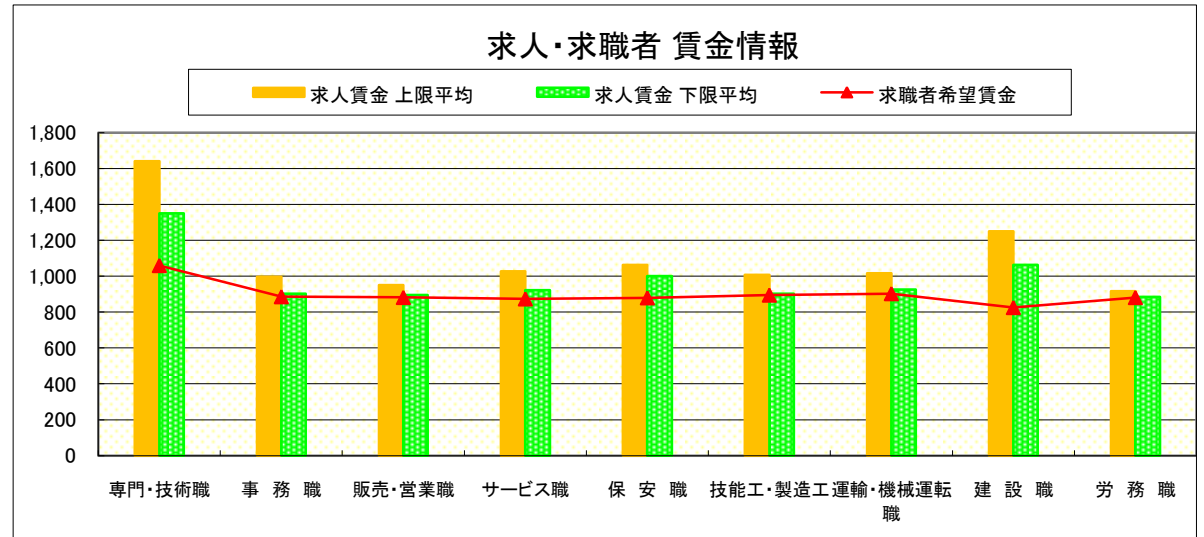
求人・求職者 賃金情報(パートタイム) 【9月】

県南2地区 《足利・佐野》

求人賃金・求職者希望賃金情報(常用)

(単位:円)

職業別		求人賃金		求職者希望賃金
		上限平均	下限平均	
職 業 別	専門・技術職	1,641	1,351	1,059
	事務職	997	903	886
	販売・営業職	951	896	882
	サービス職	1,027	923	874
	保安職	1,063	1,000	880
	技能工・製造工	1,009	903	895
	運輸・機械運転職	1,017	926	903
	建設職	1,250	1,063	826
	労務職	917	885	882
	合計	1,082	972	899



* 求人賃金・求職者希望賃金は、ハローワークシステム(職業紹介)新規求人・新規求職から抽出。

求人・求職者 賃金情報(フルタイム) 【9月】

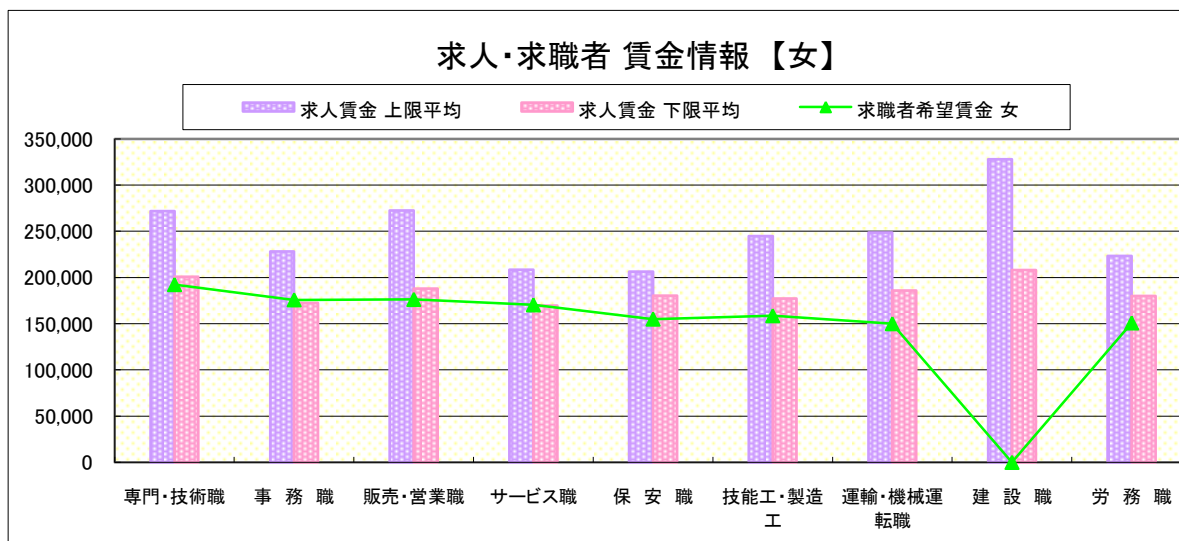
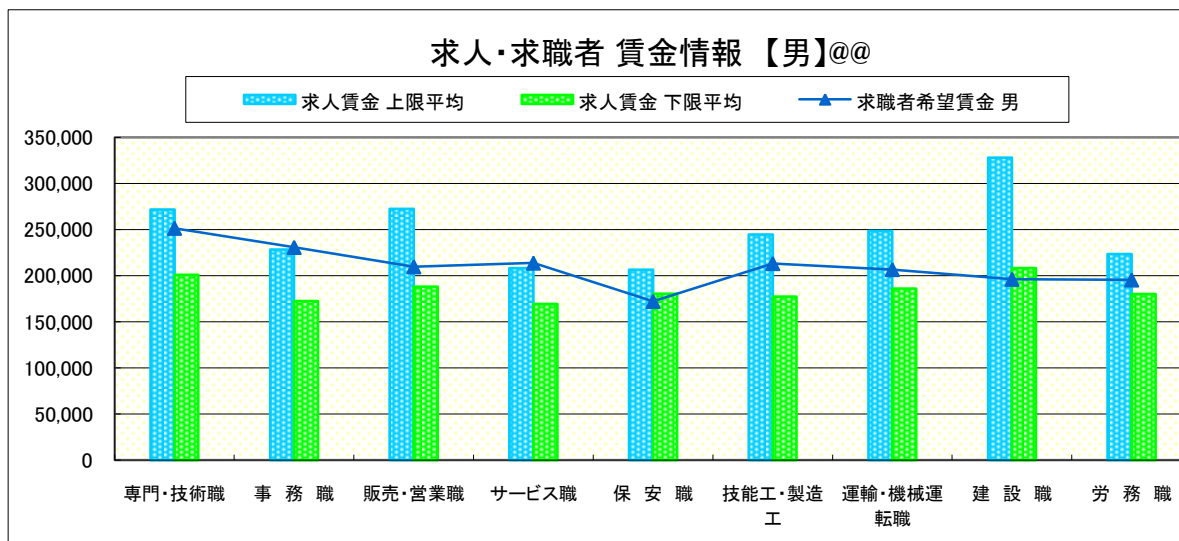
県 北 《大田原・矢板・黒磯》

求人賃金・求職者希望賃金情報(常用) (単位:円)

職業別		求人賃金		求職者希望賃金	
		上限平均	下限平均	男	女
職業別	専門・技術職	271,800	200,934	251,568	192,310
	事務職	228,298	172,302	230,810	175,829
	販売・営業職	272,483	188,142	209,750	176,250
	サービス職	208,311	169,477	213,782	170,402
	保安職	206,423	180,493	172,222	155,000
	技能工・製造工	244,823	177,256	213,280	158,635
	運輸・機械運転職	248,692	185,932	206,742	150,000
	建設職	328,035	208,252	196,185	-
	労務職	223,489	180,181	195,447	150,833
合計		248,546	184,636	213,551	171,805

* 求人賃金・求職者希望賃金は、ハローワークシステム(職業紹介)新規求人・新規求職から抽出。

* 求人賃金については、男女不問である。

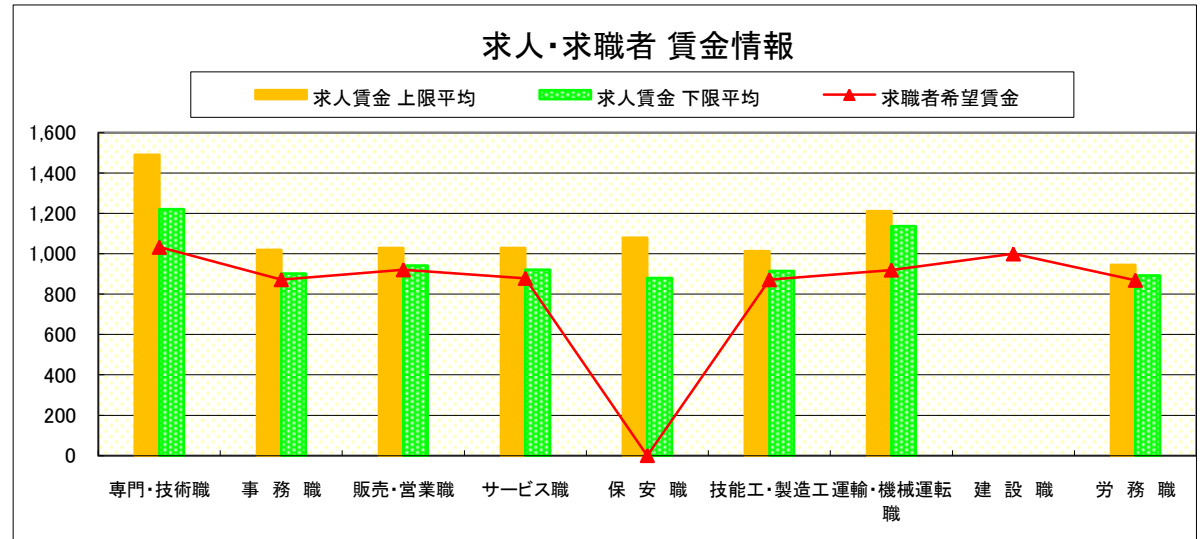


求人・求職者 賃金情報(パートタイム) 【9月】

県 北 《大田原・矢板・黒磯》

求人賃金・求職者希望賃金情報(常用) (単位:円)

		求人賃金		求職者希望賃金
		上限平均	下限平均	
職 業 別	専門・技術職	1,491	1,221	1,033
	事務職	1,019	902	872
	販売・営業職	1,028	942	921
	サービス職	1,030	921	879
	保安職	1,080	880	-
	技能工・製造工	1,013	915	872
	運輸・機械運転職	1,211	1,137	920
	建設職	-	-	1,000
	労務職	945	892	869
	合計	1,089	968	901



* 求人賃金・求職者希望賃金は、ハローワークシステム(職業紹介)新規求人・新規求職から抽出。

求人・求職者 賃金情報(フルタイム)【9月】

県 央

《宇都宮・那須烏山・鹿沼・真岡・日光》

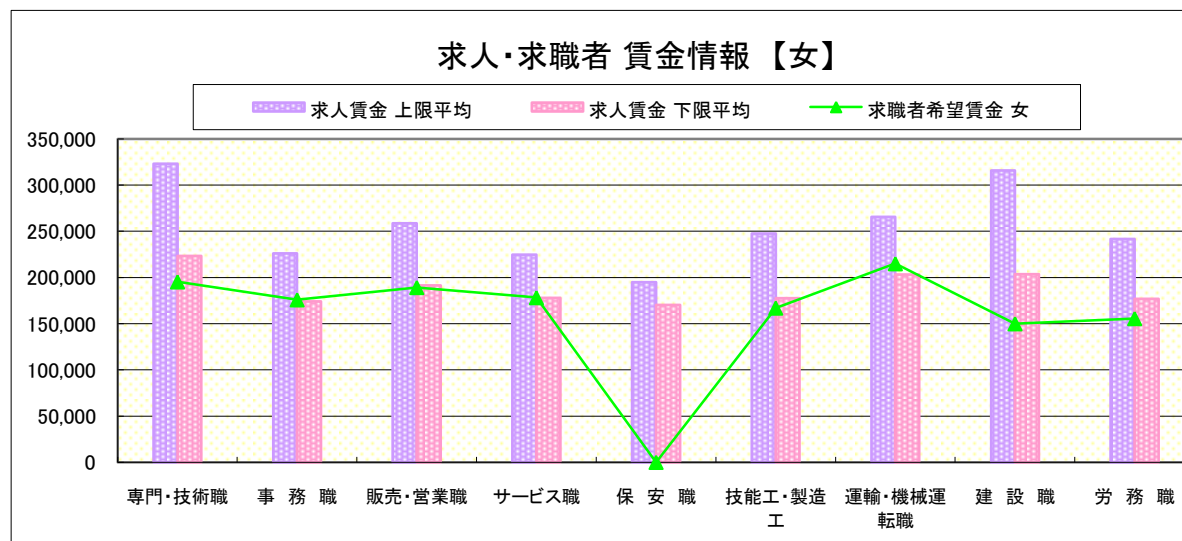
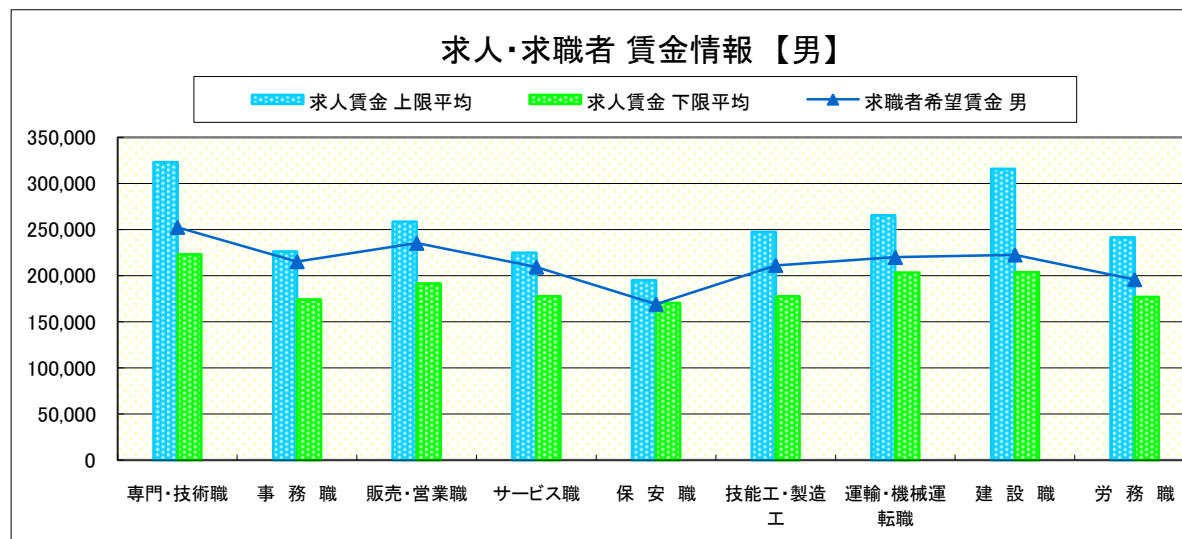
求人賃金・求職者希望賃金情報(常用)

(単位:円)

職業別		求人賃金		求職者希望賃金	
		上限平均	下限平均	男	女
職業別	専門・技術職	323,167	223,186	252,640	195,363
	事務職	226,221	174,160	215,383	175,922
	販売・営業職	258,708	191,461	235,330	189,227
	サービス職	224,827	177,815	209,541	178,293
	保安職	195,015	170,390	169,250	-
	技能工・製造工	247,629	177,590	211,278	167,006
	運輸・機械運転職	265,598	203,244	220,060	215,000
	建設職	315,917	203,651	222,650	150,000
	労務職	241,751	176,917	195,949	155,618
合計		265,734	192,463	216,187	177,423

* 求人賃金・求職者希望賃金は、ハローワークシステム(職業紹介)新規求人・新規求職から抽出。

* 求人賃金については、男女不問である。



求人・求職者 賃金情報(パートタイム) 【9月】

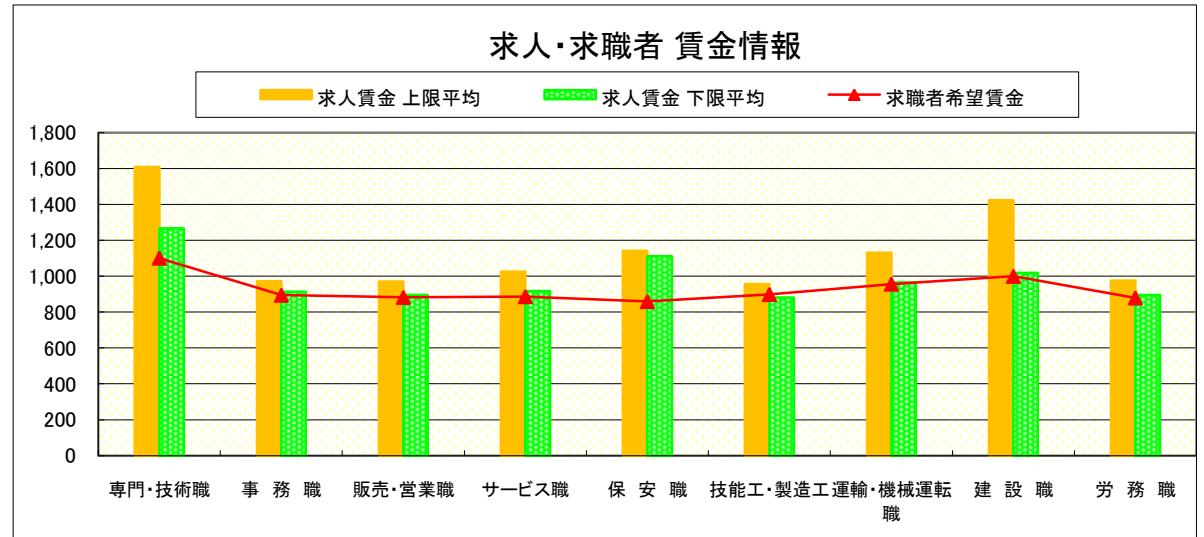
県 央

《宇都宮・那須烏山・鹿沼・真岡・日光》

求人賃金・求職者希望賃金情報(常用)

(単位:円)

		求人賃金		求職者希望賃金
		上限平均	下限平均	
職 業 別	専門・技術職	1,609	1,266	1,101
	事務職	972	912	894
	販売・営業職	970	895	883
	サービス職	1,025	916	886
	保安職	1,142	1,111	859
	技能工・製造工	956	881	899
	運輸・機械運転職	1,130	964	957
	建設職	1,423	1,018	1,000
	労務職	975	896	879
	合計	1,070	954	911



* 求人賃金・求職者希望賃金は、ハローワークシステム(職業紹介)新規求人・新規求職から抽出。

求人・求職者 賃金情報(フルタイム) 【9月】

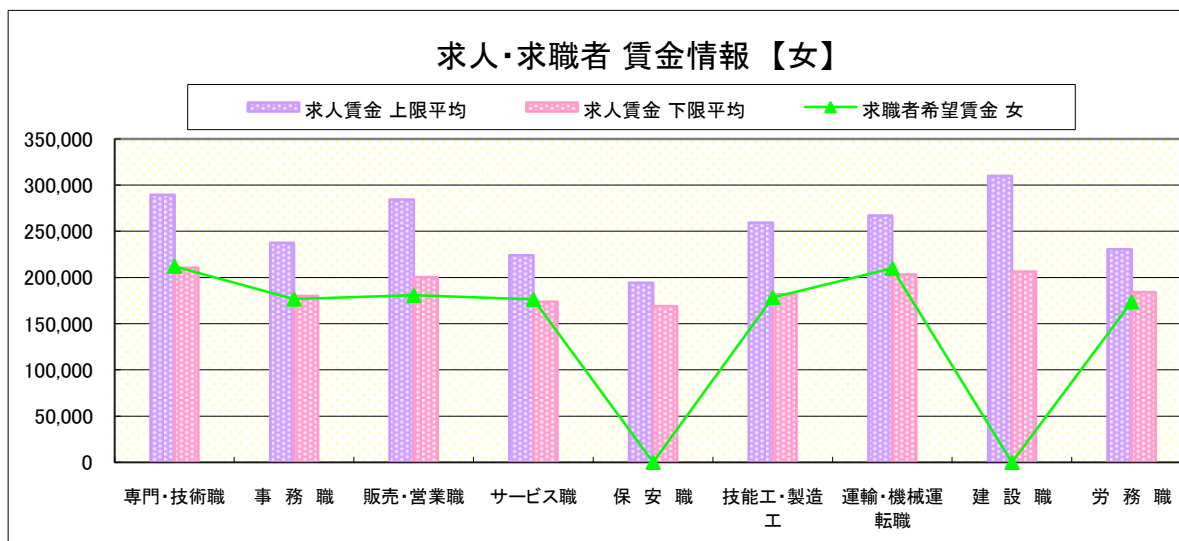
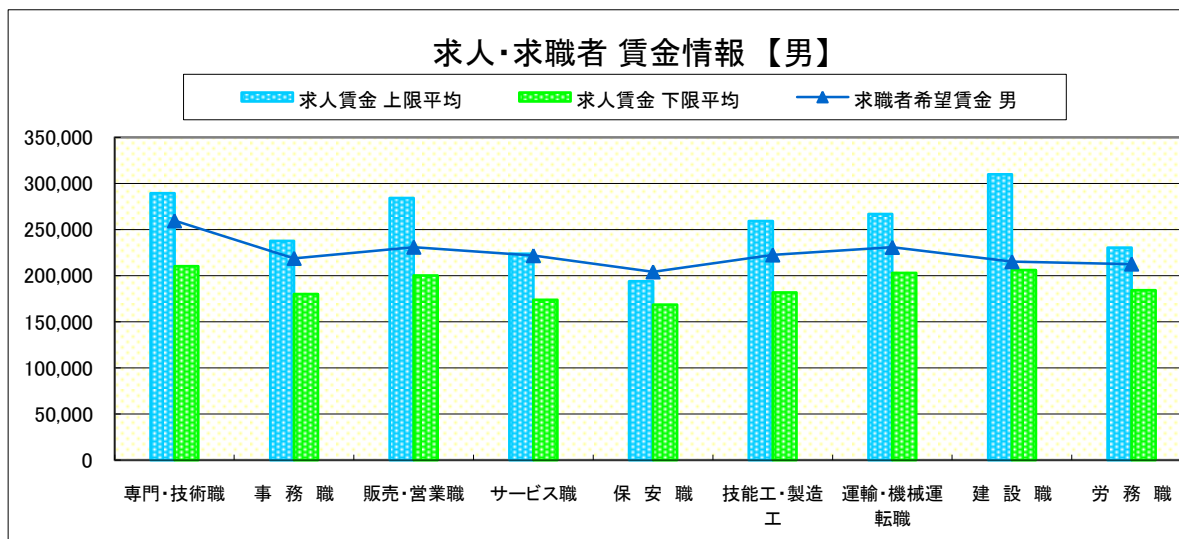
県 南 《栃木・佐野・足利・小山》

求人賃金・求職者希望賃金情報(常用) (単位:円)

職業別		求人賃金		求職者希望賃金	
		上限平均	下限平均	男	女
職業別	専門・技術職	289,361	210,393	259,663	212,190
	事務職	237,686	180,168	218,885	176,700
	販売・営業職	284,133	200,339	231,042	180,769
	サービス職	223,896	173,758	221,837	176,372
	保安職	194,157	168,764	204,167	-
	技能工・製造工	259,446	181,784	222,563	178,557
	運輸・機械運転職	266,808	203,155	230,816	210,000
	建設職	310,048	206,250	215,208	-
	労務職	230,472	184,265	212,719	173,721
	合計	260,911	191,337	226,548	182,046

* 求人賃金・求職者希望賃金は、ハローワークシステム(職業紹介)新規求人・新規求職から抽出。

* 求人賃金については、男女不問である。

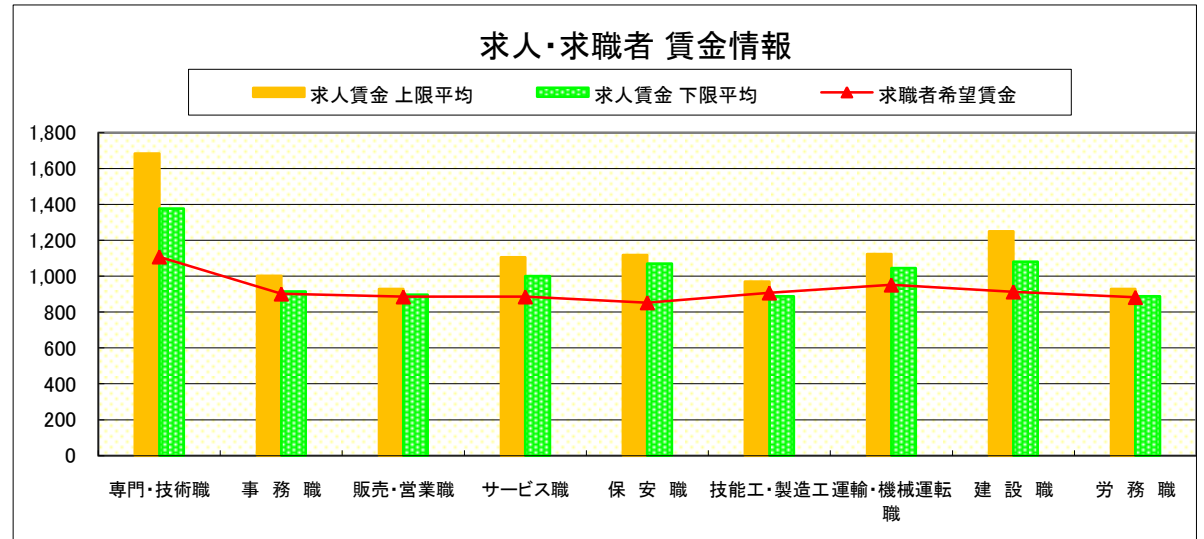


求人・求職者 賃金情報(パートタイム) 【9月】

県 南 《栃木・佐野・足利・小山》

求人賃金・求職者希望賃金情報(常用) (単位:円)

職業別		求人賃金		求職者希望賃金
		上限平均	下限平均	
職 業 別	専門・技術職	1,684	1,378	1,107
	事務職	1,002	915	902
	販売・営業職	930	896	886
	サービス職	1,106	1,001	886
	保安職	1,119	1,071	853
	技能工・製造工	971	887	907
	運輸・機械運転職	1,123	1,045	952
	建設職	1,250	1,082	913
	労務職	929	888	883
	合計	1,196	1,054	915



* 求人賃金・求職者希望賃金は、ハローワークシステム(職業紹介)新規求人・新規求職から抽出。

求人・求職者 賃金情報(フルタイム) 【9月】

宇 都 宮

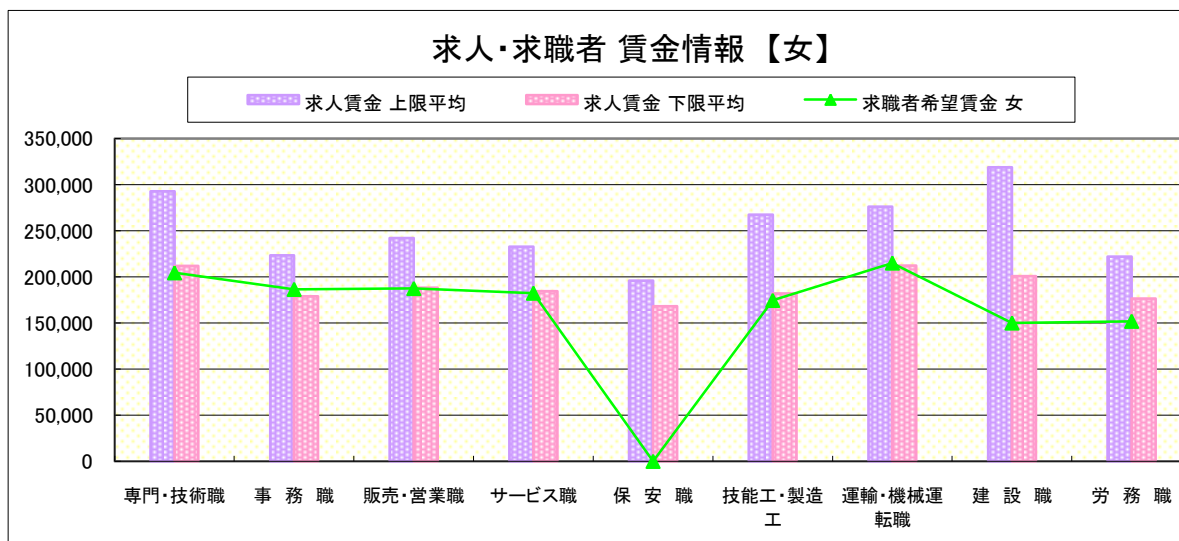
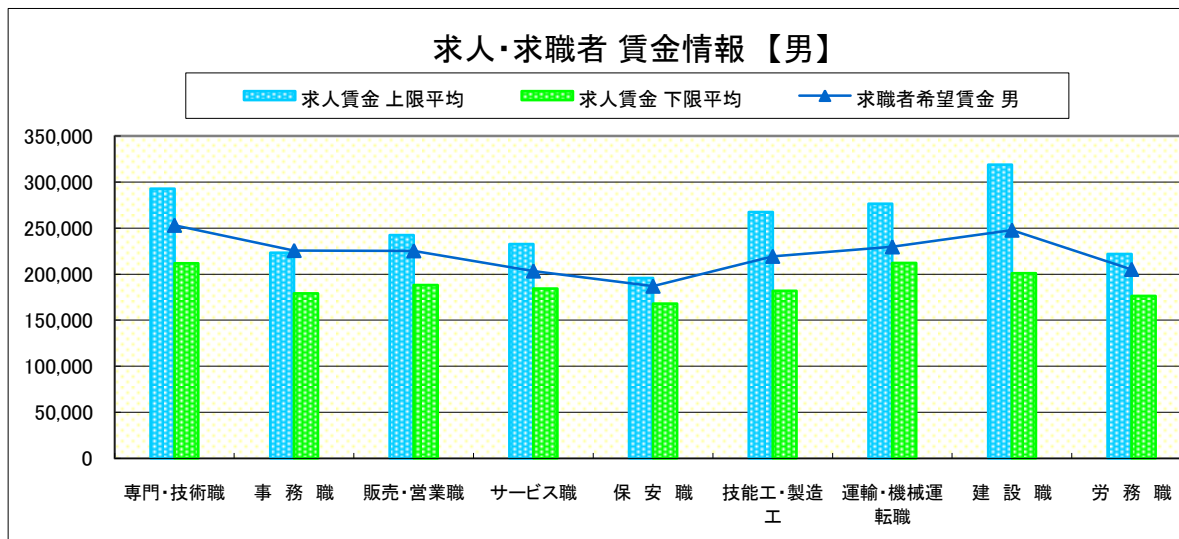
求人賃金・求職者希望賃金情報(常用)

(単位:円)

職業別		求人賃金		求職者希望賃金	
		上限平均	下限平均	男	女
職 業 別	専門・技術職	292,713	211,929	252,969	204,444
	事務職	223,224	179,068	225,692	186,489
	販売・営業職	242,252	188,214	225,333	187,419
	サービス職	232,675	184,424	203,421	182,340
	保安職	195,810	168,011	187,000	-
	技能工・製造工	267,429	181,985	219,369	174,516
	運輸・機械運転職	276,292	212,105	229,608	215,000
	建設職	318,919	200,894	247,692	150,000
	労務職	221,953	176,417	205,246	151,875
	合計	257,263	192,932	224,600	187,273

* 求人賃金・求職者希望賃金は、ハローワークシステム(職業紹介)新規求人・新規求職から抽出。

* 求人賃金については、男女不問である。



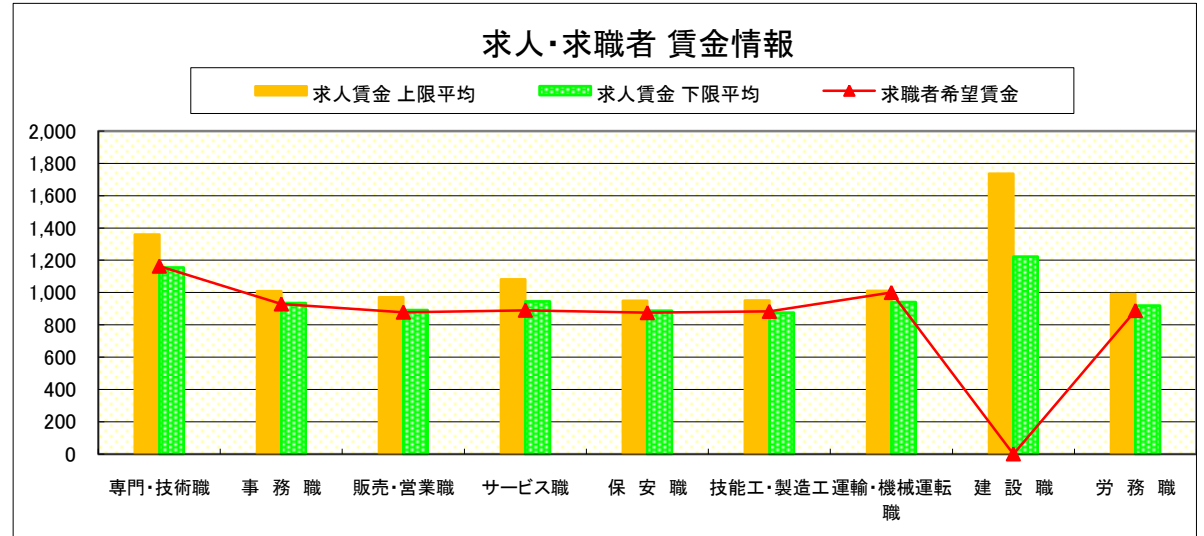
求人・求職者 賃金情報(パートタイム) 【9月】

宇 都 宮

求人賃金・求職者希望賃金情報(常用)

(単位:円)

		求人賃金		求職者希望賃金
		上限平均	下限平均	
職 業 別	専門・技術職	1,359	1,156	1,163
	事務職	1,009	936	929
	販売・営業職	970	891	878
	サービス職	1,082	946	890
	保安職	950	888	875
	技能工・製造工	951	876	883
	運輸・機械運転職	1,011	941	1,000
	建設職	1,736	1,222	-
	労務職	990	919	888
	合 計	1,099	978	946



* 求人賃金・求職者希望賃金は、ハローワークシステム(職業紹介)新規求人・新規求職から抽出。

求人・求職者 賃金情報(フルタイム) 【9月】

那 須 烏 山

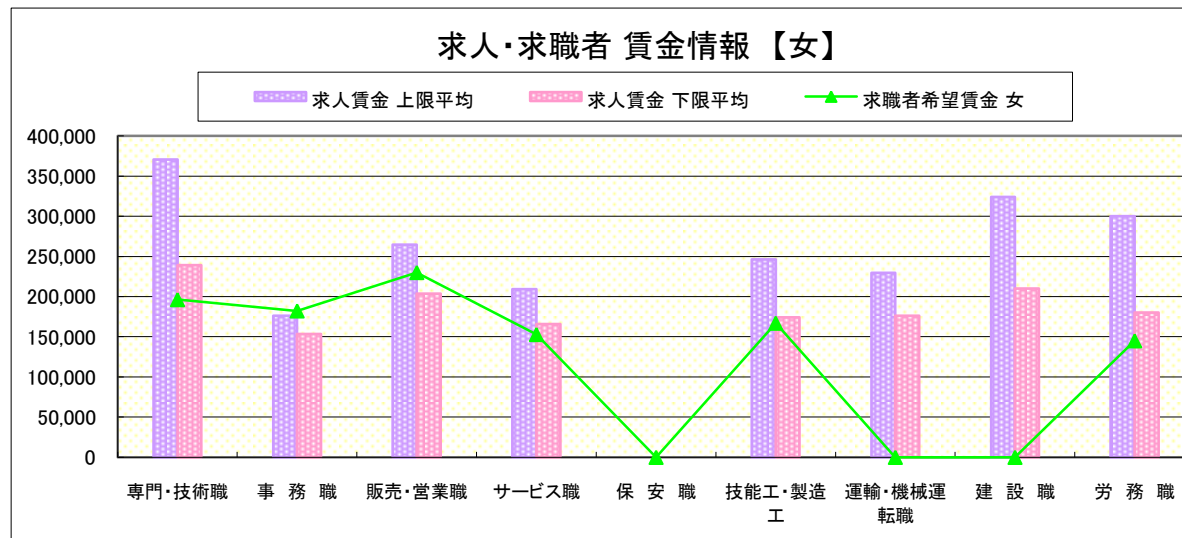
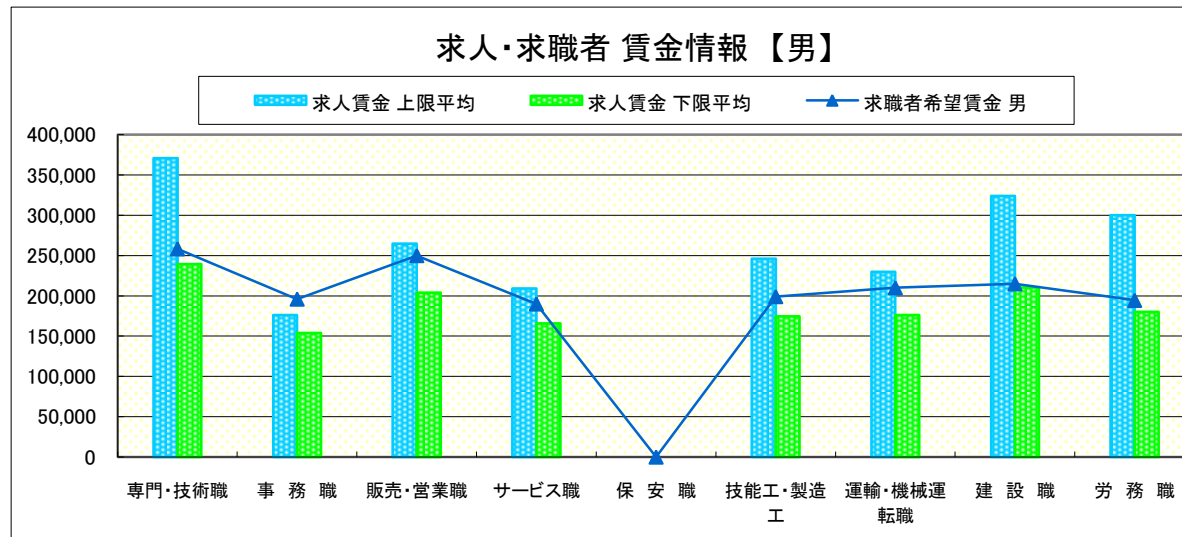
求人賃金・求職者希望賃金情報(常用)

(単位:円)

	求人賃金	求職者希望賃金			
		上限平均	下限平均	男	女
職 業 別	専門・技術職	370,750	239,217	258,333	196,250
	事務職	176,142	153,642	196,000	182,222
	販売・営業職	264,500	203,840	250,000	230,000
	サービス職	209,130	165,712	190,000	152,857
	保安職	-	-	-	-
	技能工・製造工	246,171	174,365	199,091	166,923
	運輸・機械運転職	229,643	176,143	210,000	-
	建設職	323,867	210,167	215,000	-
	労務職	300,000	180,000	194,444	145,000
	合計	270,265	189,351	208,966	174,250

* 求人賃金・求職者希望賃金は、ハローワークシステム(職業紹介)新規求人・新規求職から抽出。

* 求人賃金については、男女不問である。



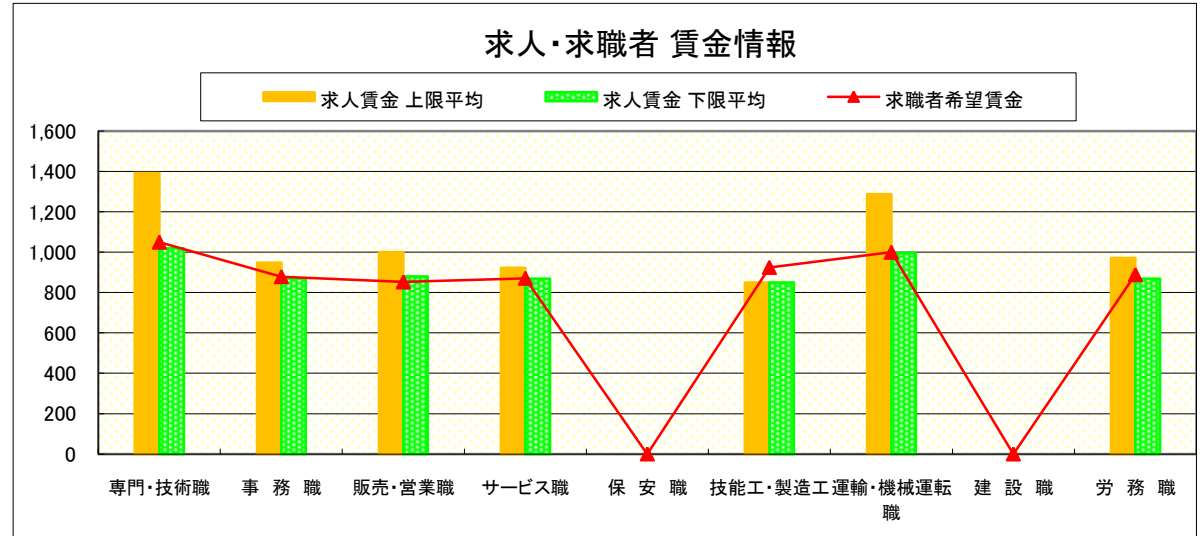
求人・求職者 賃金情報(パートタイム)【9月】

那 須 烏 山

求人賃金・求職者希望賃金情報(常用)

(単位:円)

	職業別	求人賃金		求職者希望賃金
		上限平均	下限平均	
	専門・技術職	1,393	1,019	1,050
	事務職	948	870	879
	販売・営業職	1,000	880	853
	サービス職	923	868	871
	保安職	-	-	-
	技能工・製造工	850	850	925
	運輸・機械運転職	1,287	995	1,000
	建設職	-	-	-
	労務職	972	869	889
	合計	982	885	893



* 求人賃金・求職者希望賃金は、ハローワークシステム(職業紹介)新規求人・新規求職から抽出。

求人・求職者 賃金情報(フルタイム) 【9月】

鹿 沼

求人賃金・求職者希望賃金情報(常用)

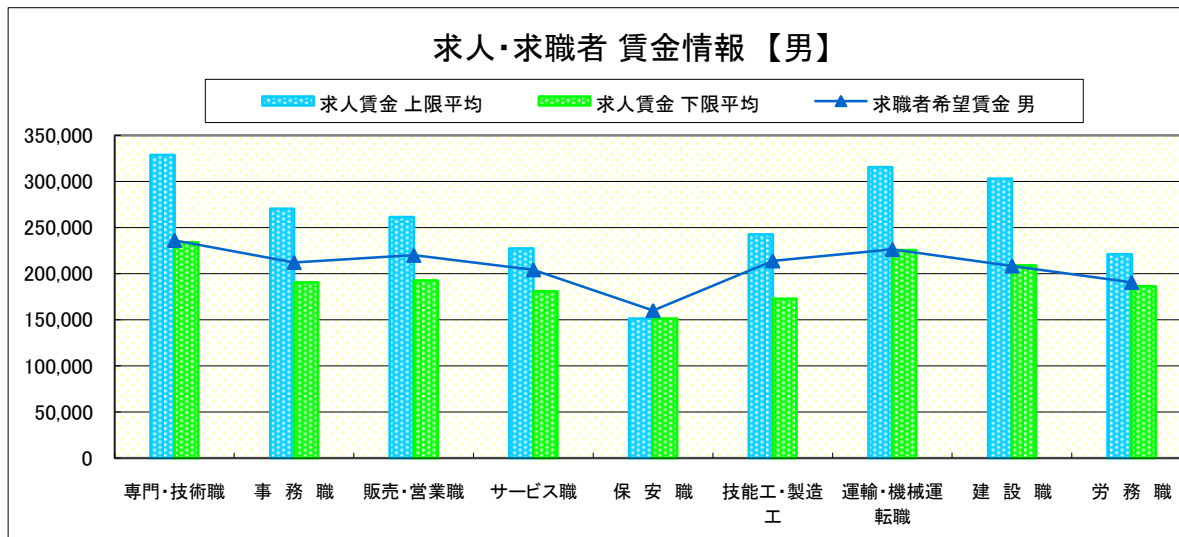
(単位:円)

	求人賃金	求職者希望賃金			
		上限平均	下限平均	男	女
職 業 別	専門・技術職	328,655	233,808	236,250	208,333
	事務職	270,555	190,463	212,222	171,667
	販売・営業職	261,374	192,656	220,000	153,000
	サービス職	227,345	180,938	204,286	200,714
	保安職	151,250	151,250	160,000	-
	技能工・製造工	242,544	172,740	213,929	162,500
	運輸・機械運転職	315,559	225,658	226,316	-
	建設職	302,885	208,819	208,333	-
	労務職	221,212	186,192	190,625	142,000
	合計	271,772	196,496	209,262	176,809

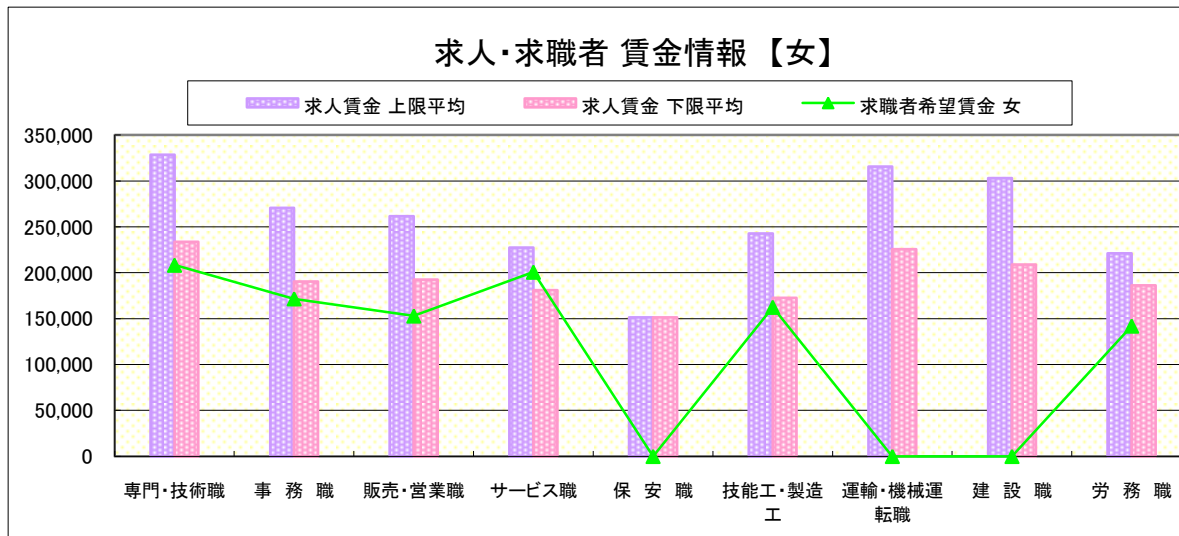
* 求人賃金・求職者希望賃金は、ハローワークシステム(職業紹介)新規求人・新規求職から抽出。

* 求人賃金については、男女不問である。

求人・求職者 賃金情報【男】



求人・求職者 賃金情報【女】



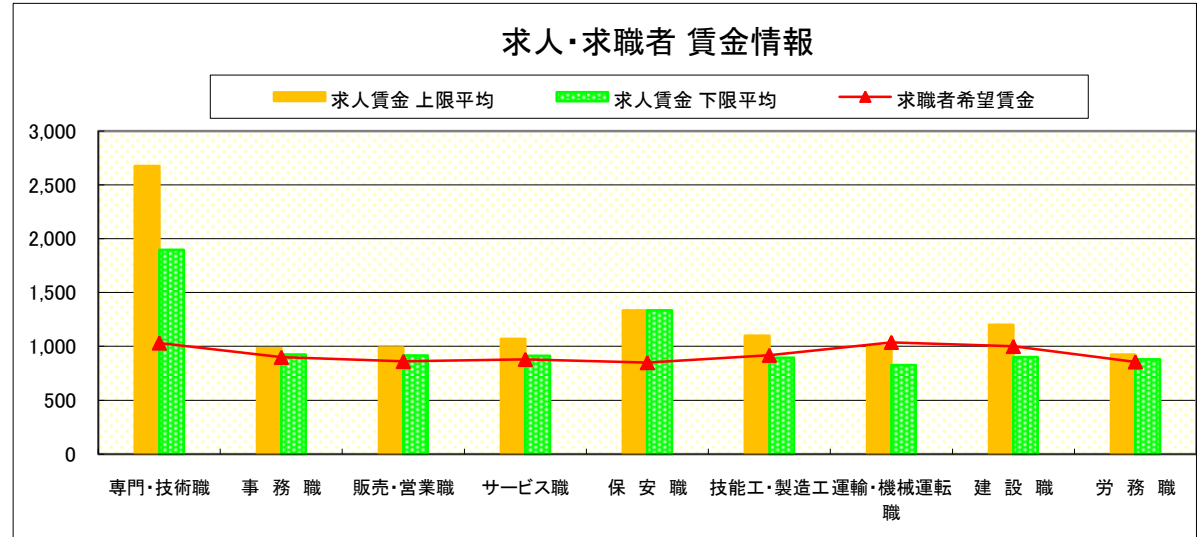
求人・求職者 賃金情報(パートタイム) 【9月】

鹿 沼

求人賃金・求職者希望賃金情報(常用)

(単位:円)

		求人賃金		求職者希望賃金
		上限平均	下限平均	
職 業 別	専門・技術職	2,676	1,898	1,032
	事務職	982	923	899
	販売・営業職	990	916	861
	サービス職	1,071	912	880
	保安職	1,333	1,333	850
	技能工・製造工	1,100	895	918
	運輸・機械運転職	1,000	826	1,038
	建設職	1,200	900	1,000
	労務職	925	878	857
	合計	1,183	1,008	911



* 求人賃金・求職者希望賃金は、ハローワークシステム(職業紹介)新規求人・新規求職から抽出。

求人・求職者 賃金情報(フルタイム) 【9月】

栃 木

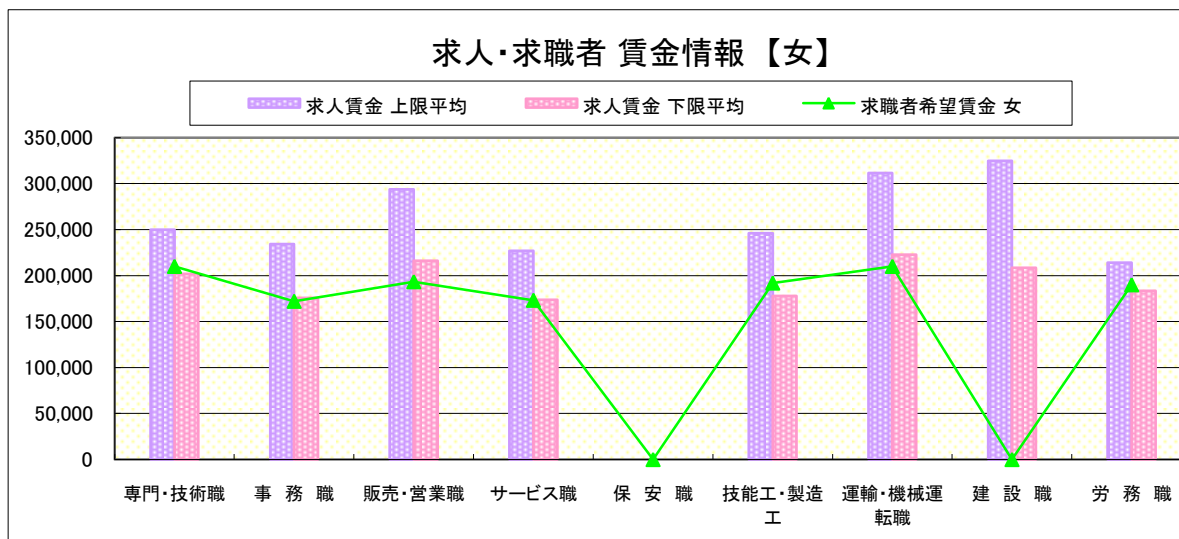
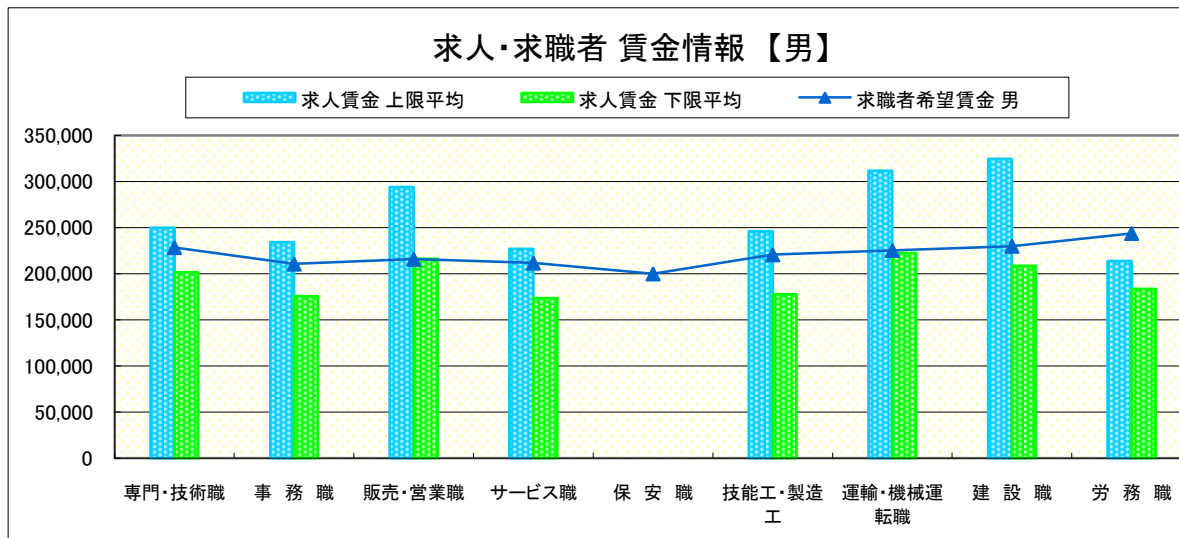
求人賃金・求職者希望賃金情報(常用)

(単位:円)

	職 業 別	求人賃金		求職者希望賃金	
		上限平均	下限平均	男	女
	専門・技術職	250,061	201,768	228,571	210,000
	事務職	234,151	175,766	210,625	172,075
	販売・営業職	293,946	216,185	215,833	193,333
	サービス職	227,105	173,571	211,667	173,158
	保安職	-	-	200,000	-
	技能工・製造工	246,246	177,847	220,746	191,905
	運輸・機械運転職	311,566	222,644	225,455	210,000
	建設職	324,700	208,467	230,000	-
	労務職	213,939	183,508	243,913	190,000
	合 計	253,028	190,264	224,167	183,379

* 求人賃金・求職者希望賃金は、ハローワークシステム(職業紹介)新規求人・新規求職から抽出。

* 求人賃金については、男女不問である。



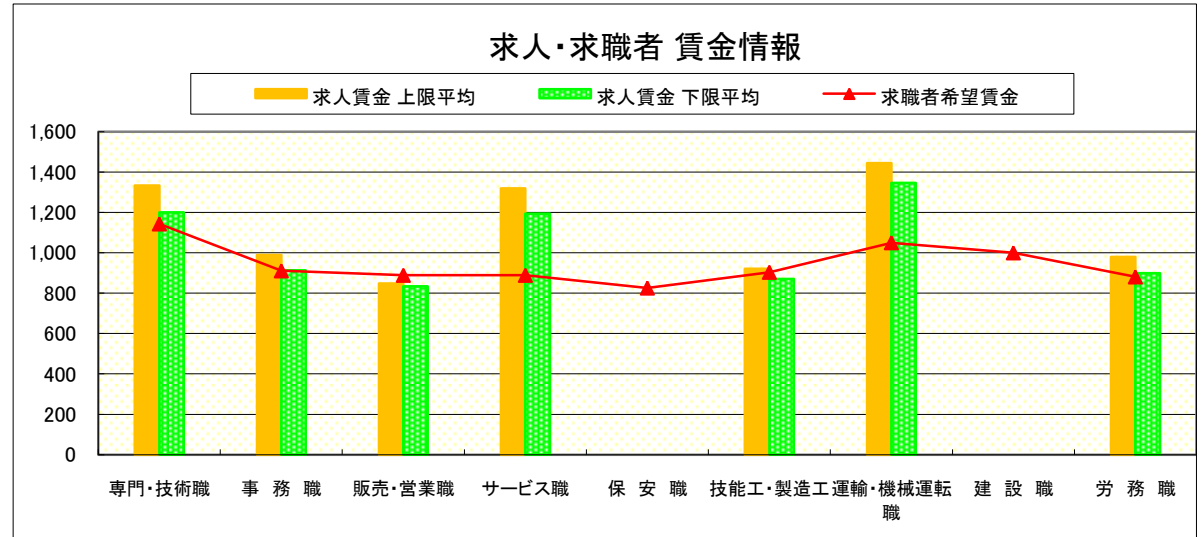
求人・求職者 賃金情報(パートタイム)【9月】

栃 木

求人賃金・求職者希望賃金情報(常用)

(単位:円)

	職業別	求人賃金		求職者希望賃金
		上限平均	下限平均	
	専門・技術職	1,333	1,200	1,143
	事務職	990	913	911
	販売・営業職	848	834	889
	サービス職	1,319	1,194	889
	保安職	-	-	826
	技能工・製造工	921	871	904
	運輸・機械運転職	1,444	1,347	1,050
	建設職	-	-	1,000
	労務職	980	899	881
	合計	1,150	1,053	920



* 求人賃金・求職者希望賃金は、ハローワークシステム(職業紹介)新規求人・新規求職から抽出。

求人・求職者 賃金情報(フルタイム) 【9月】

佐 野

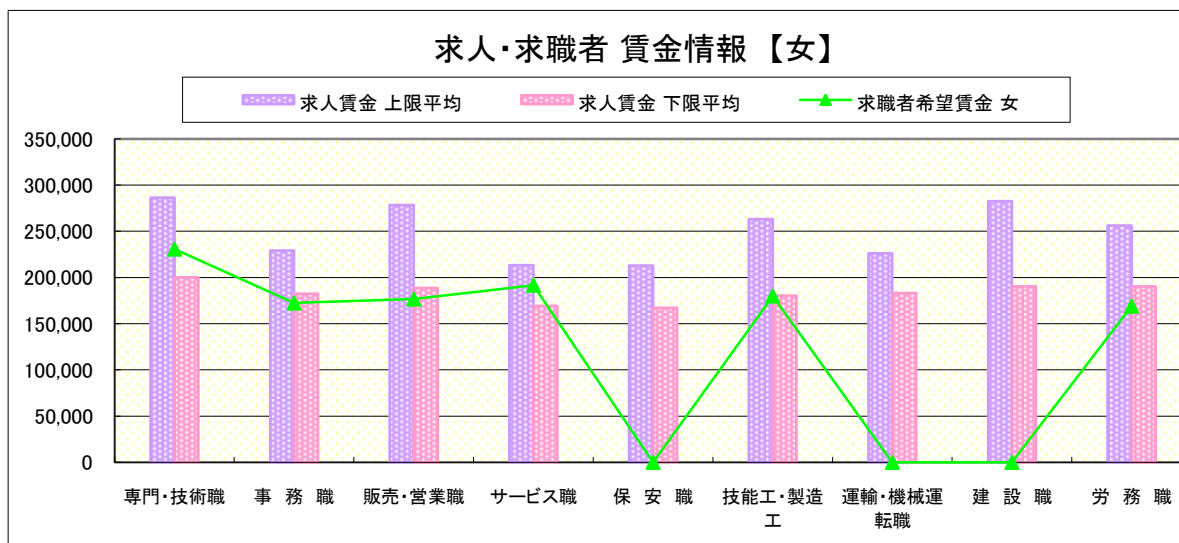
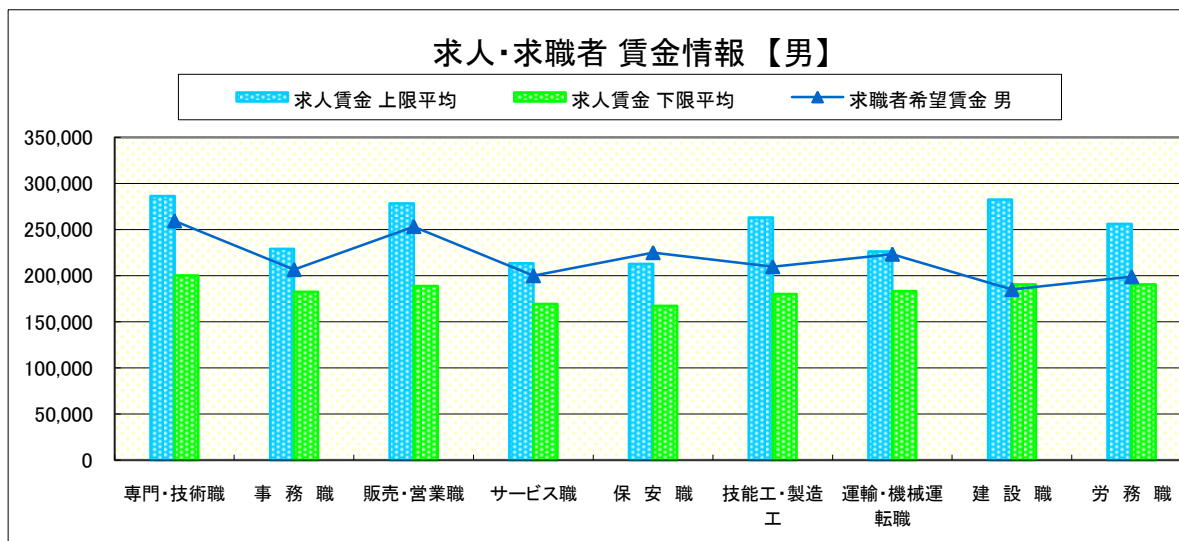
求人賃金・求職者希望賃金情報(常用)

(単位:円)

	職種	求人賃金		求職者希望賃金	
		上限平均	下限平均	男	女
	専門・技術職	286,438	200,173	259,375	230,769
	事務職	229,053	182,575	206,667	172,391
	販売・営業職	278,483	188,708	253,333	176,667
	サービス職	213,303	169,227	200,000	191,667
	保安職	212,825	167,325	225,000	-
	技能工・製造工	263,019	180,225	209,815	180,000
	運輸・機械運転職	226,175	183,226	223,333	-
	建設職	282,569	190,485	185,000	-
	労務職	256,247	190,398	198,889	169,000
	合計	253,276	184,630	218,163	182,353

* 求人賃金・求職者希望賃金は、ハローワークシステム(職業紹介)新規求人・新規求職から抽出。

* 求人賃金については、男女不問である。



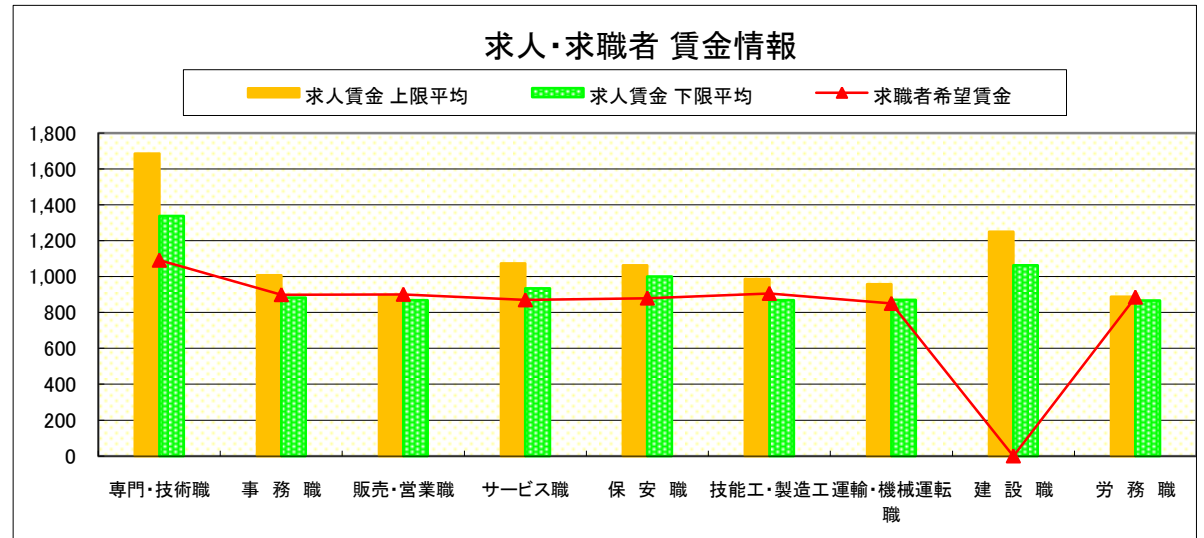
求人・求職者 賃金情報(パートタイム) 【9月】

佐 野

求人賃金・求職者希望賃金情報(常用)

(単位:円)

		求人賃金		求職者希望賃金
		上限平均	下限平均	
職 業 別	専門・技術職	1,685	1,337	1,091
	事務職	1,007	882	899
	販売・営業職	892	869	901
	サービス職	1,074	935	870
	保安職	1,063	1,000	880
	技能工・製造工	987	869	906
	運輸・機械運転職	958	871	850
	建設職	1,250	1,063	-
	労務職	888	867	885
	合計	1,072	950	903



* 求人賃金・求職者希望賃金は、ハローワークシステム(職業紹介)新規求人・新規求職から抽出。

求人・求職者 賃金情報(フルタイム) 【9月】

足 利

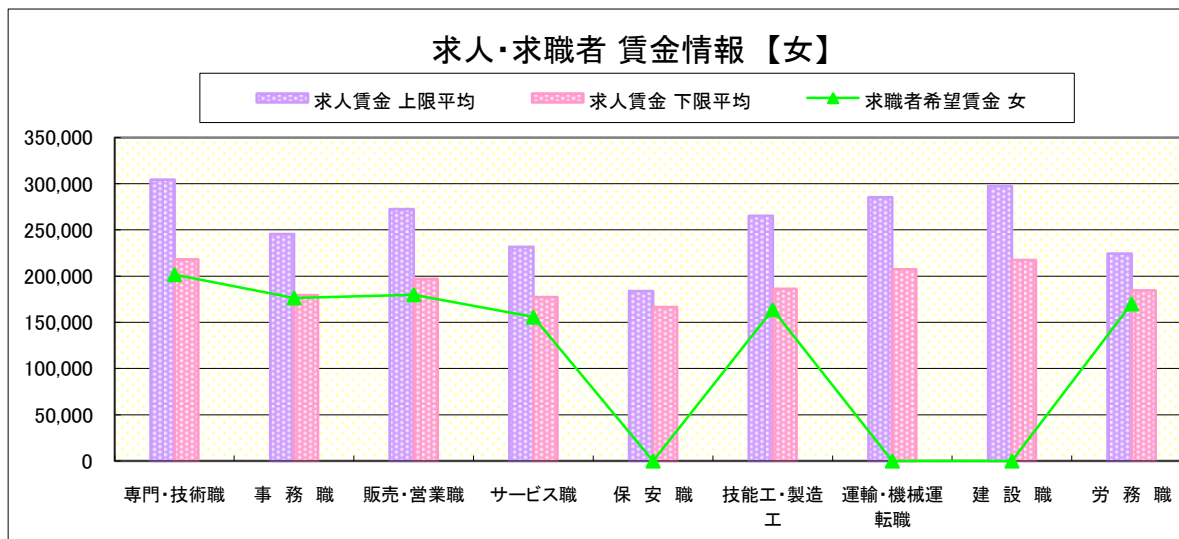
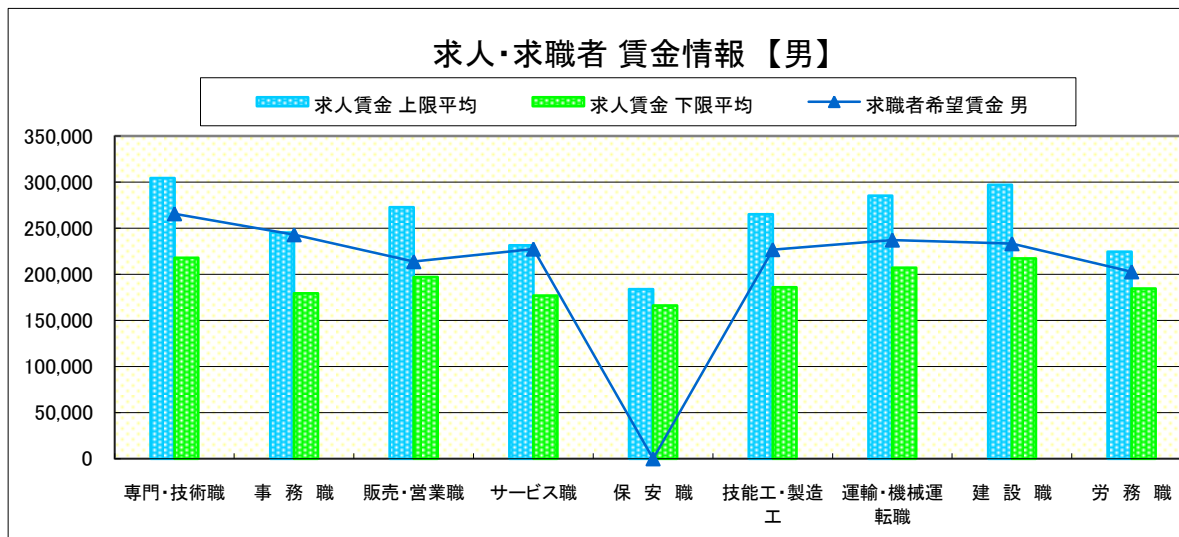
求人賃金・求職者希望賃金情報(常用)

(単位:円)

		求人賃金		求職者希望賃金	
		上限平均	下限平均	男	女
職 業 別	専門・技術職	304,512	218,010	265,833	201,739
	事務職	245,480	179,341	243,077	176,531
	販売・営業職	272,686	197,024	213,846	180,000
	サービス職	231,563	177,154	227,500	155,833
	保安職	183,840	166,360	-	-
	技能工・製造工	265,291	186,184	226,944	163,846
	運輸・機械運転職	285,171	207,365	237,333	-
	建設職	297,300	217,373	233,333	-
	労務職	224,465	184,591	202,857	170,000
	合 計	262,608	194,067	230,403	177,453

* 求人賃金・求職者希望賃金は、ハローワークシステム(職業紹介)新規求人・新規求職から抽出。

* 求人賃金については、男女不問である。



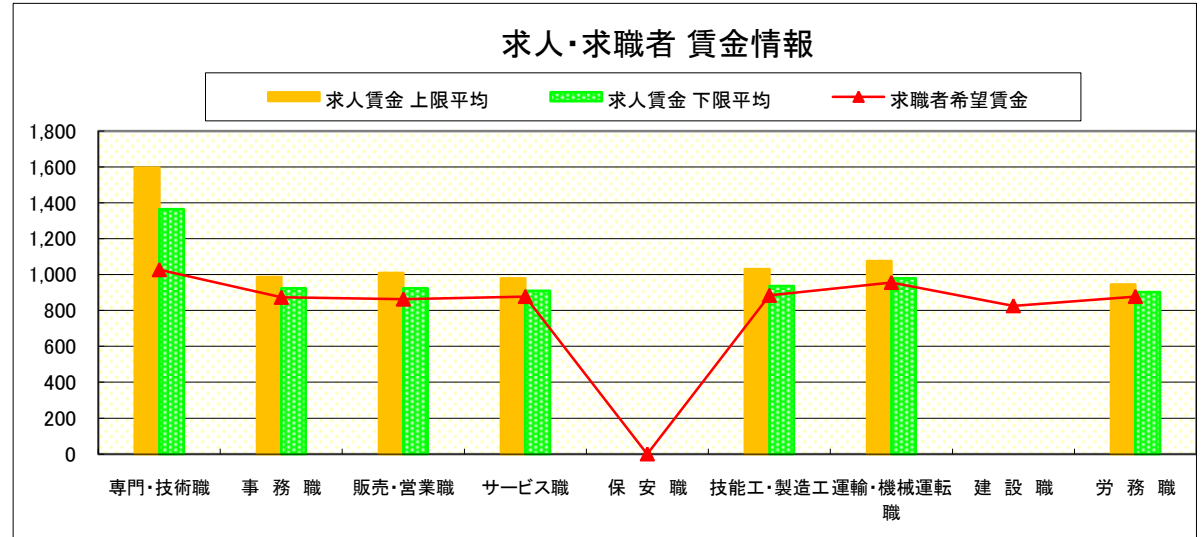
求人・求職者 賃金情報(パートタイム) 【9月】

足 利

求人賃金・求職者希望賃金情報(常用)

(単位:円)

		求人賃金		求職者希望賃金
		上限平均	下限平均	
職 業 別	専門・技術職	1,597	1,364	1,027
	事務職	987	923	873
	販売・営業職	1,010	923	863
	サービス職	980	910	878
	保安職	-	-	-
	技能工・製造工	1,030	936	884
	運輸・機械運転職	1,076	980	956
	建設職	-	-	826
	労務職	945	903	878
	合 計	1,091	993	895



* 求人賃金・求職者希望賃金は、ハローワークシステム(職業紹介)新規求人・新規求職から抽出。

求人・求職者 賃金情報(フルタイム) 【9月】

真 岡

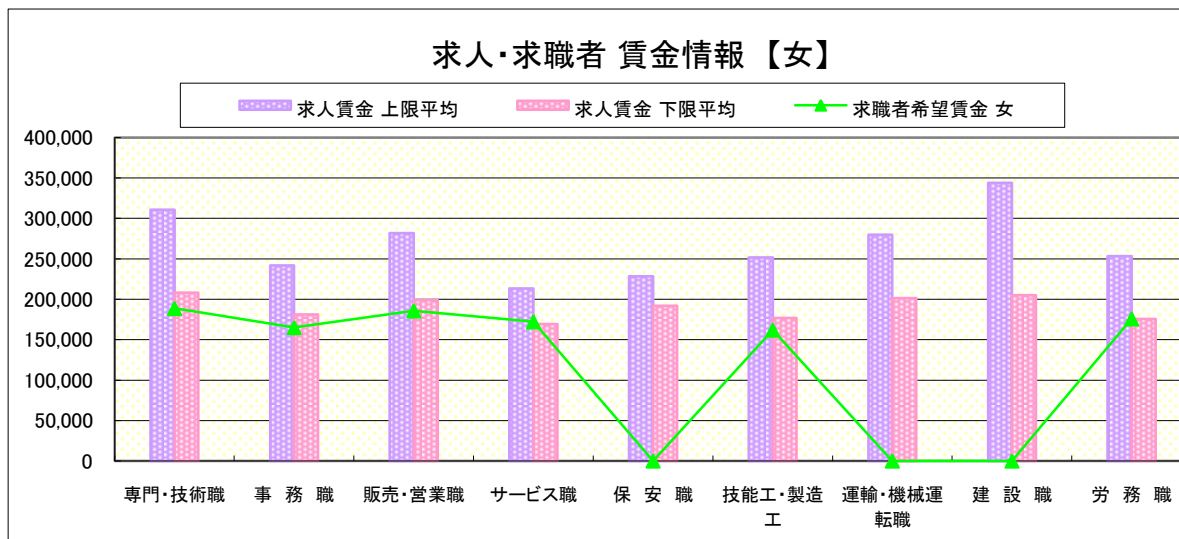
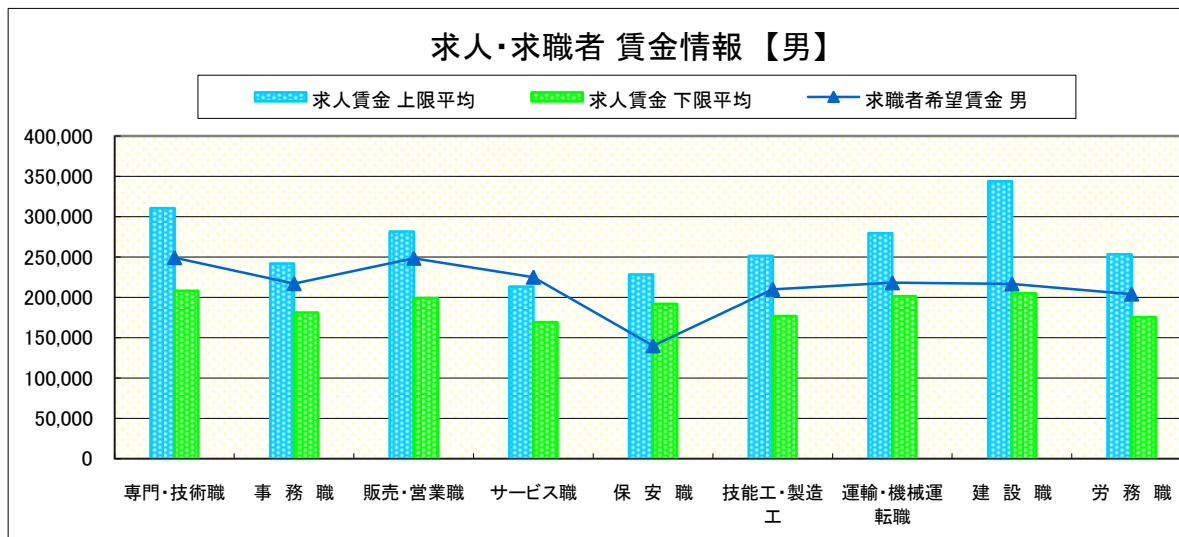
求人賃金・求職者希望賃金情報(常用)

(単位:円)

	求人賃金	求職者希望賃金			
		上限平均	下限平均	男	女
職 業 別	専門・技術職	310,614	208,045	249,286	188,696
	事務職	241,963	181,220	217,000	165,000
	販売・営業職	281,706	199,100	248,462	185,714
	サービス職	213,391	169,339	225,000	172,222
	保安職	228,400	191,800	140,000	-
	技能工・製造工	251,505	176,696	210,000	162,000
	運輸・機械運転職	279,665	201,557	218,125	-
	建設職	343,857	205,041	216,667	-
	労務職	253,284	175,787	204,098	175,882
	合計	276,652	192,395	216,358	172,785

* 求人賃金・求職者希望賃金は、ハローワークシステム(職業紹介)新規求人・新規求職から抽出。

* 求人賃金については、男女不問である。



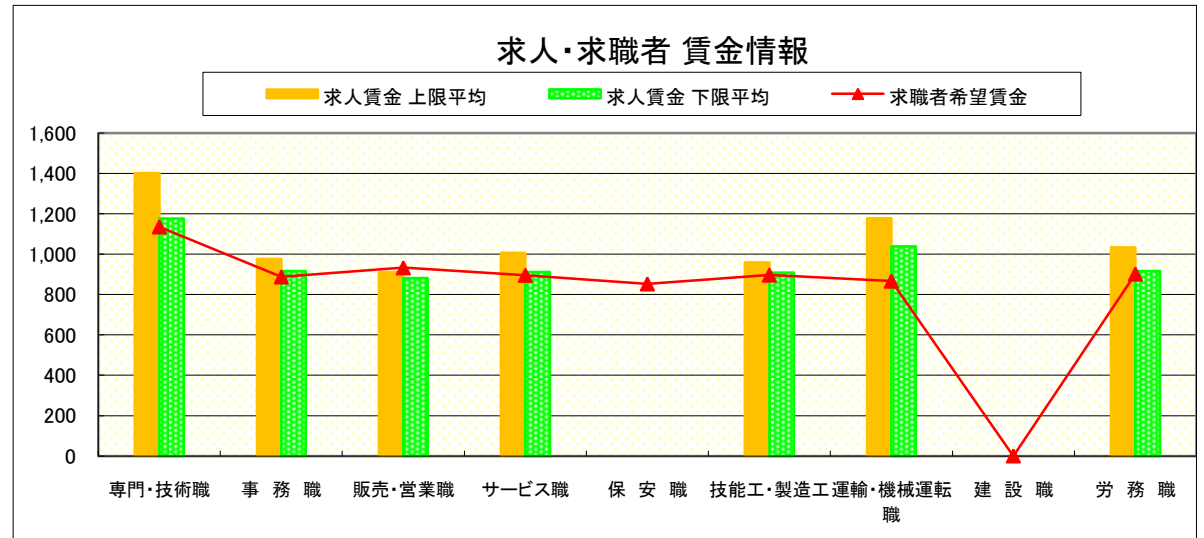
求人・求職者 賃金情報(パートタイム) 【9月】

真 岡

求人賃金・求職者希望賃金情報(常用)

(単位:円)

職業別		求人賃金		求職者希望賃金
		上限平均	下限平均	
職 業 別	専門・技術職	1,401	1,177	1,136
	事務職	977	916	888
	販売・営業職	911	881	933
	サービス職	1,007	912	896
	保安職	-	-	853
	技能工・製造工	959	908	897
	運輸・機械運転職	1,178	1,038	867
	建設職	-	-	-
	労務職	1,034	916	902
	合計	1,057	958	915



* 求人賃金・求職者希望賃金は、ハローワークシステム(職業紹介)新規求人・新規求職から抽出。

求人・求職者 賃金情報(フルタイム) 【9月】

矢板

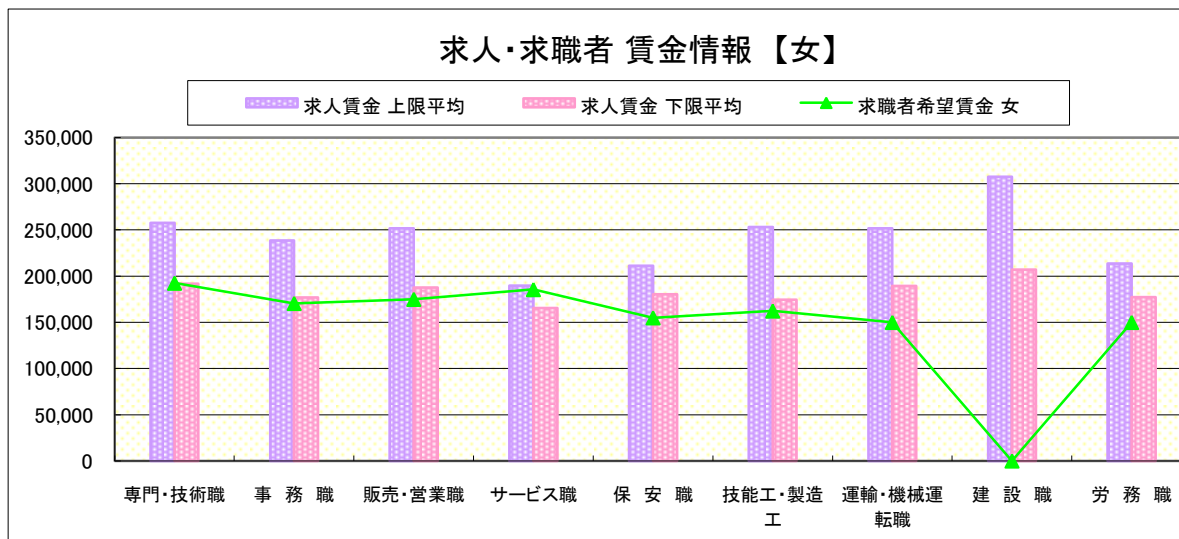
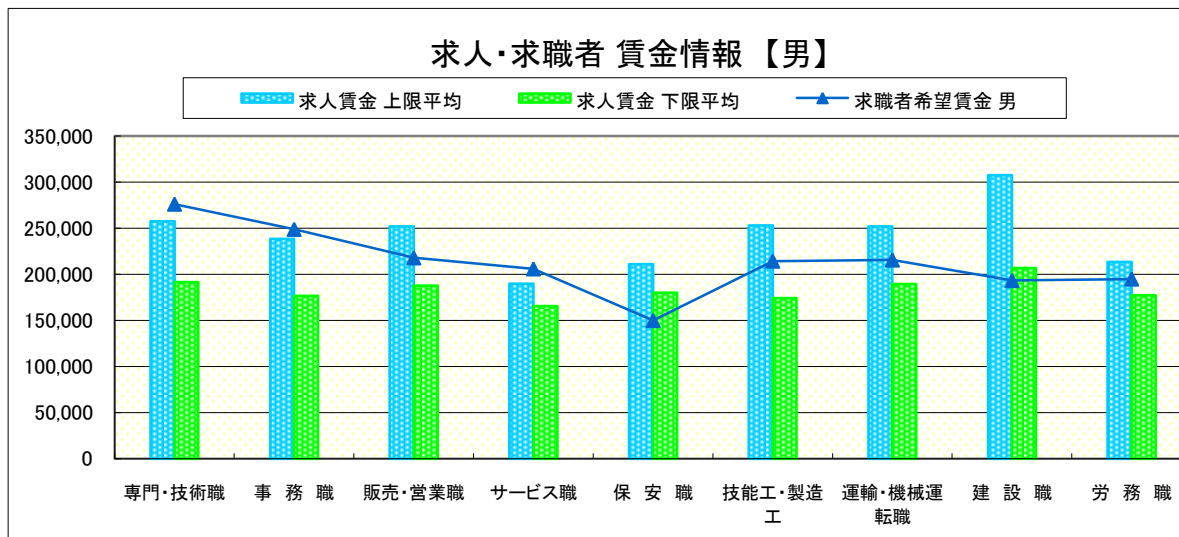
求人賃金・求職者希望賃金情報(常用)

(単位:円)

	求人賃金	求職者希望賃金			
		上限平均	下限平均	男	女
職業別	専門・技術職	257,571	191,721	276,250	192,500
	事務職	238,517	176,764	248,889	170,571
	販売・営業職	251,865	187,658	218,000	175,000
	サービス職	189,713	165,405	206,000	185,556
	保安職	211,040	180,240	150,000	155,000
	技能工・製造工	253,094	174,321	214,412	162,400
	運輸・機械運転職	251,845	189,353	215,625	150,000
	建設職	307,395	207,004	193,333	-
	労務職	213,501	177,365	195,000	150,000
	合計	243,751	182,319	218,529	172,813

* 求人賃金・求職者希望賃金は、ハローワークシステム(職業紹介)新規求人・新規求職から抽出。

* 求人賃金については、男女不問である。



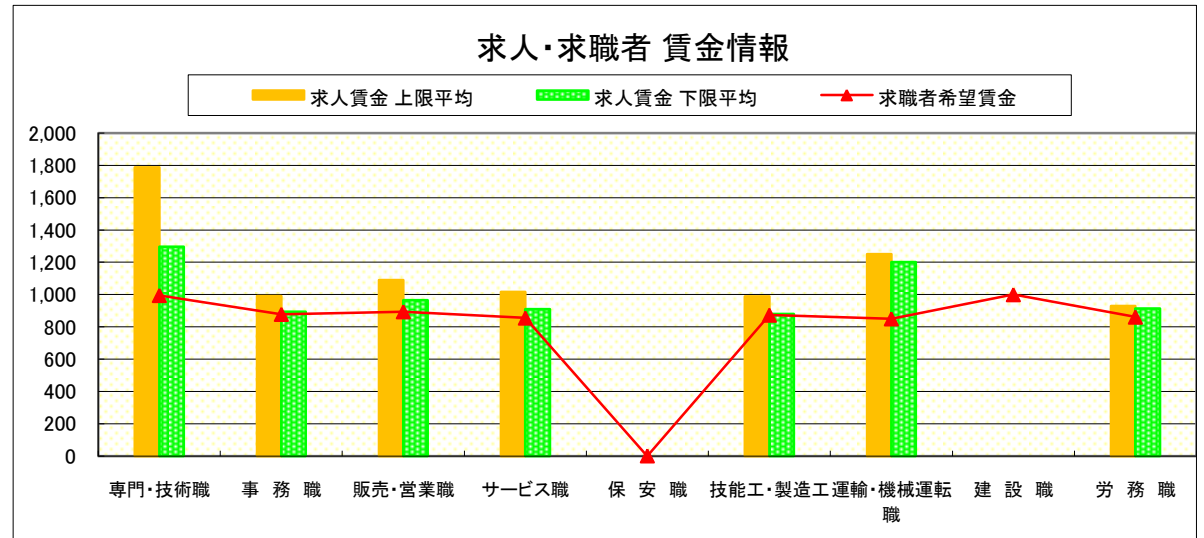
求人・求職者 賃金情報(パートタイム) 【9月】

矢板

求人賃金・求職者希望賃金情報(常用)

(単位:円)

職業別		求人賃金		求職者希望賃金
		上限平均	下限平均	
職業別	専門・技術職	1,788	1,296	995
	事務職	990	893	878
	販売・営業職	1,090	965	894
	サービス職	1,017	909	855
	保安職	-	-	-
	技能工・製造工	988	880	873
	運輸・機械運転職	1,250	1,200	850
	建設職	-	-	1,000
	労務職	930	913	861
	合計	1,134	977	882



* 求人賃金・求職者希望賃金は、ハローワークシステム(職業紹介)新規求人・新規求職から抽出。

求人・求職者 賃金情報(フルタイム) 【9月】

大田原

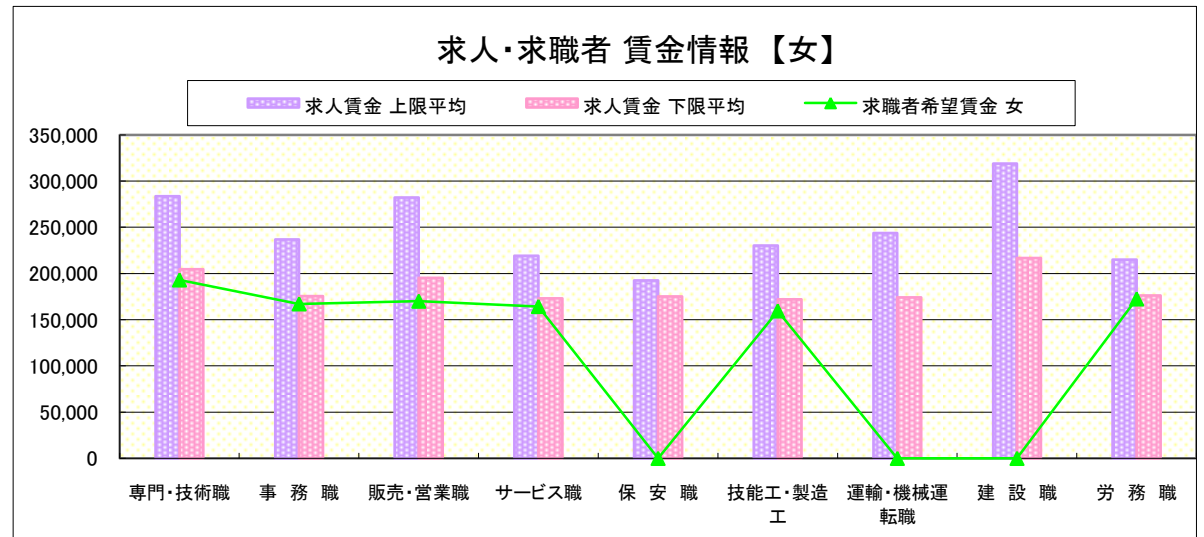
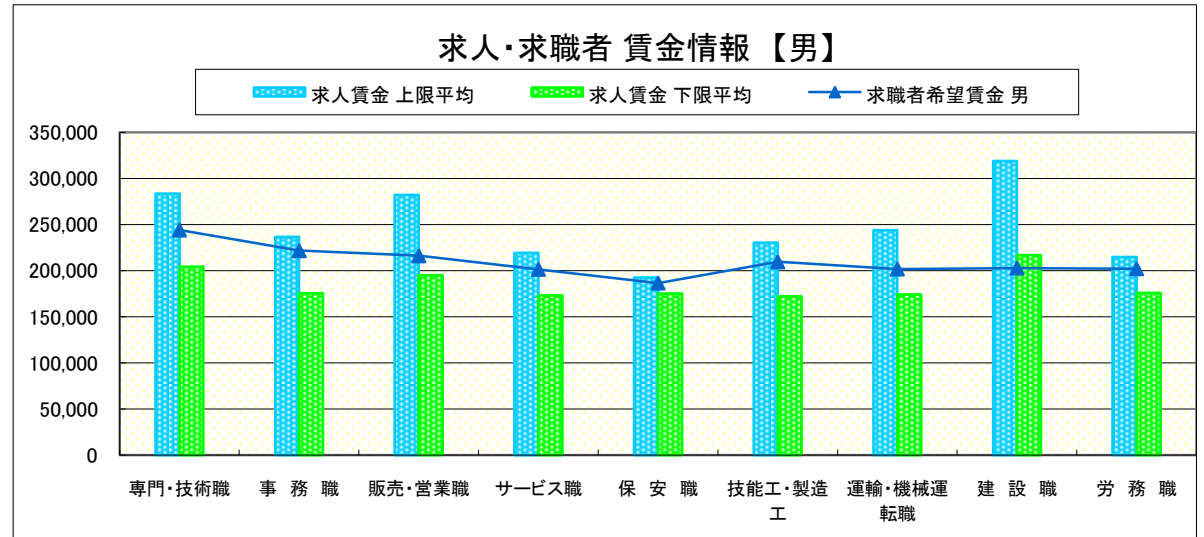
求人賃金・求職者希望賃金情報(常用)

(単位:円)

職業別	職種	求人賃金		求職者希望賃金	
		上限平均	下限平均	男	女
職業別	専門・技術職	283,705	204,471	244,286	193,000
	事務職	236,767	175,592	221,875	167,143
	販売・営業職	282,094	195,180	216,250	170,000
	サービス職	219,329	173,137	201,500	164,286
	保安職	192,580	175,240	186,667	-
	技能工・製造工	230,306	172,052	209,714	159,506
	運輸・機械運転職	243,846	174,276	201,875	-
	建設職	318,903	216,836	203,000	-
	労務職	214,996	176,068	202,174	172,500
	合計		251,825	186,727	209,375

* 求人賃金・求職者希望賃金は、ハローワークシステム(職業紹介)新規求人・新規求職から抽出。

* 求人賃金については、男女不問である。



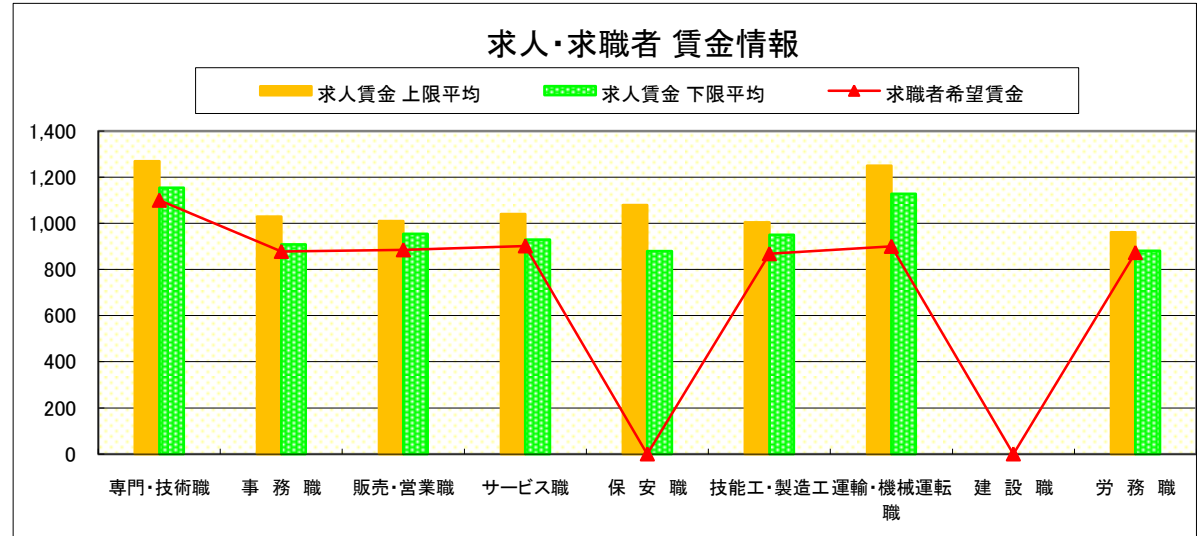
求人・求職者 賃金情報(パートタイム) 【9月】

大田原

求人賃金・求職者希望賃金情報(常用)

(単位:円)

	職業別	求人賃金		求職者希望賃金
		上限平均	下限平均	
	専門・技術職	1,269	1,155	1,100
	事務職	1,030	908	878
	販売・営業職	1,010	954	885
	サービス職	1,040	929	902
	保安職	1,080	880	-
	技能工・製造工	1,004	950	868
	運輸・機械運転職	1,250	1,128	900
	建設職	-	-	-
	労務職	961	881	873
	合計	1,075	973	917



* 求人賃金・求職者希望賃金は、ハローワークシステム(職業紹介)新規求人・新規求職から抽出。

求人・求職者 賃金情報(フルタイム) 【9月】

小 山

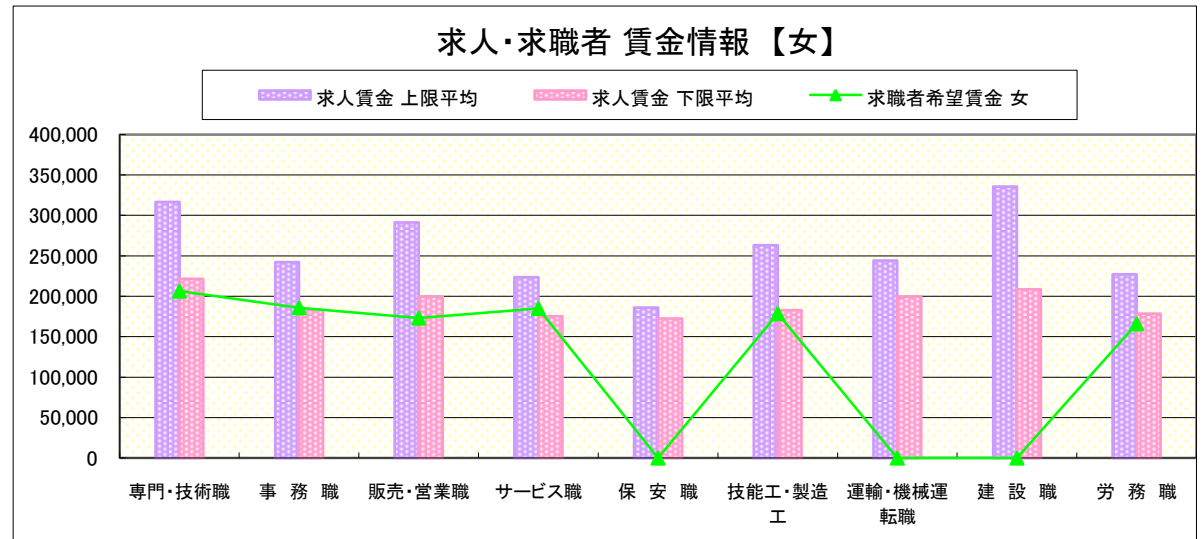
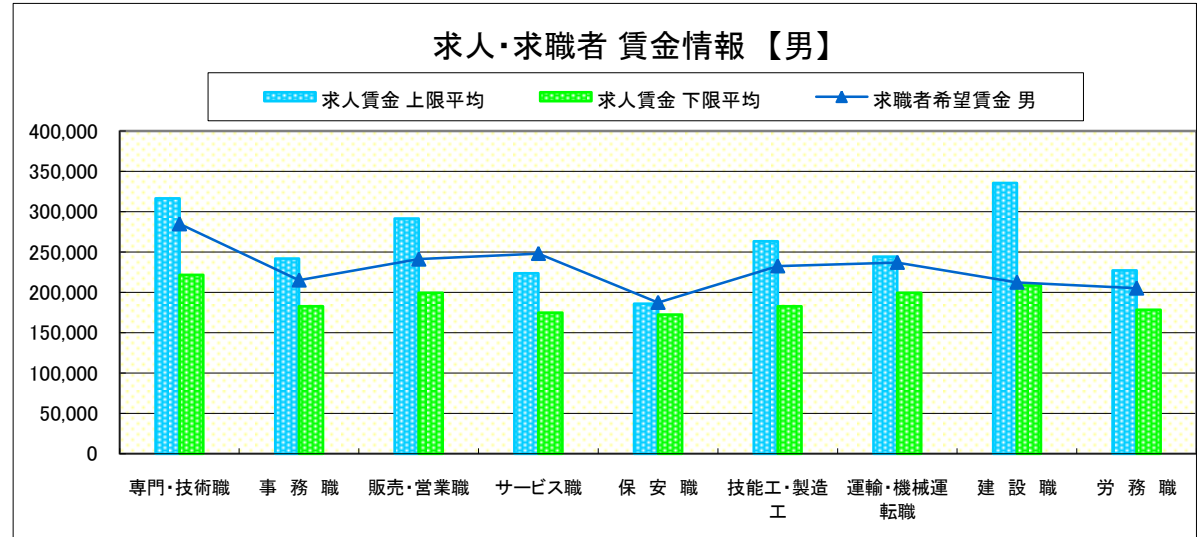
求人賃金・求職者希望賃金情報(常用)

(単位:円)

	求人賃金	求職者希望賃金			
		上限平均	下限平均	男	女
職 業 別	専門・技術職	316,431	221,622	284,872	206,250
	事務職	242,058	182,989	215,172	185,804
	販売・営業職	291,417	199,438	241,154	173,077
	サービス職	223,613	175,080	248,182	184,828
	保安職	185,805	172,606	187,500	-
	技能工・製造工	263,227	182,879	232,747	178,478
	運輸・機械運転職	244,319	199,386	237,143	-
	建設職	335,623	208,675	212,500	-
	労務職	227,237	178,564	205,217	165,882
	合計	274,733	196,385	233,459	185,000

* 求人賃金・求職者希望賃金は、ハローワークシステム(職業紹介)新規求人・新規求職から抽出。

* 求人賃金については、男女不問である。



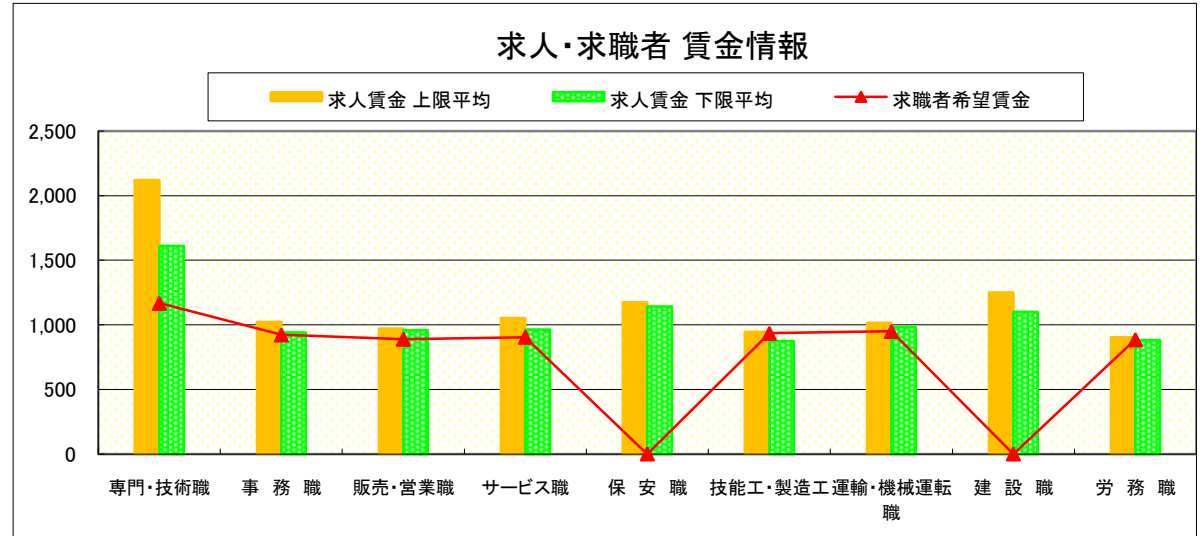
求人・求職者 賃金情報(パートタイム) 【9月】

小 山

求人賃金・求職者希望賃金情報(常用)

(単位:円)

	求人賃金	求職者希望賃金		
		上限平均	下限平均	
職 業 別	専門・技術職	2,121	1,610	1,168
	事務職	1,023	940	923
	販売・営業職	970	959	889
	サービス職	1,052	964	905
	保安職	1,174	1,141	-
	技能工・製造工	945	873	935
	運輸・機械運転職	1,015	982	950
	建設職	1,250	1,100	-
	労務職	903	881	886
	合計	1,470	1,219	940



* 求人賃金・求職者希望賃金は、ハローワークシステム(職業紹介)新規求人・新規求職から抽出。

求人・求職者 賃金情報(フルタイム) 【9月】

日 光

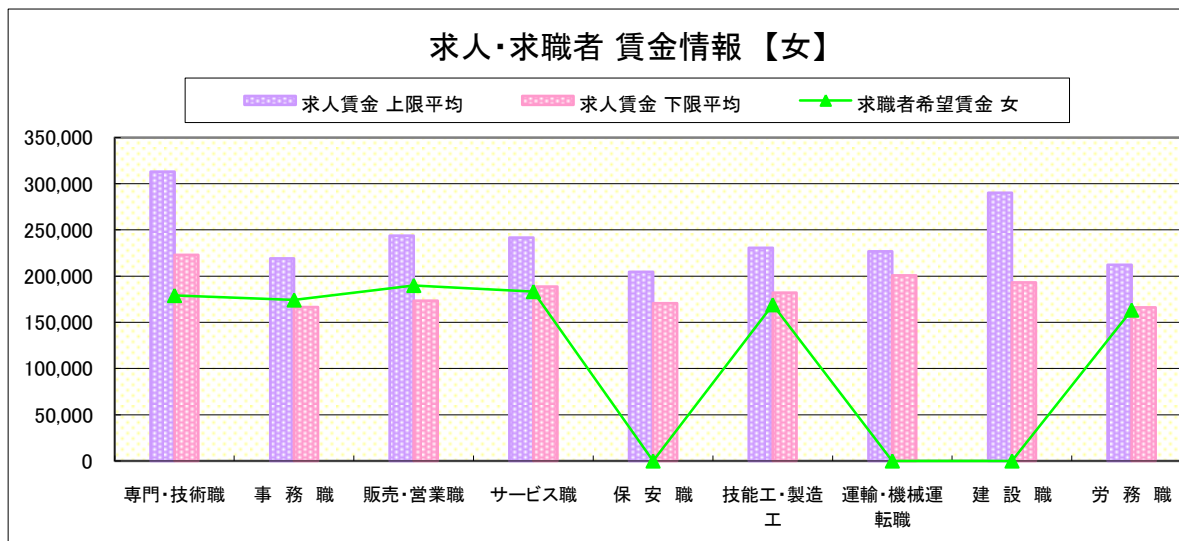
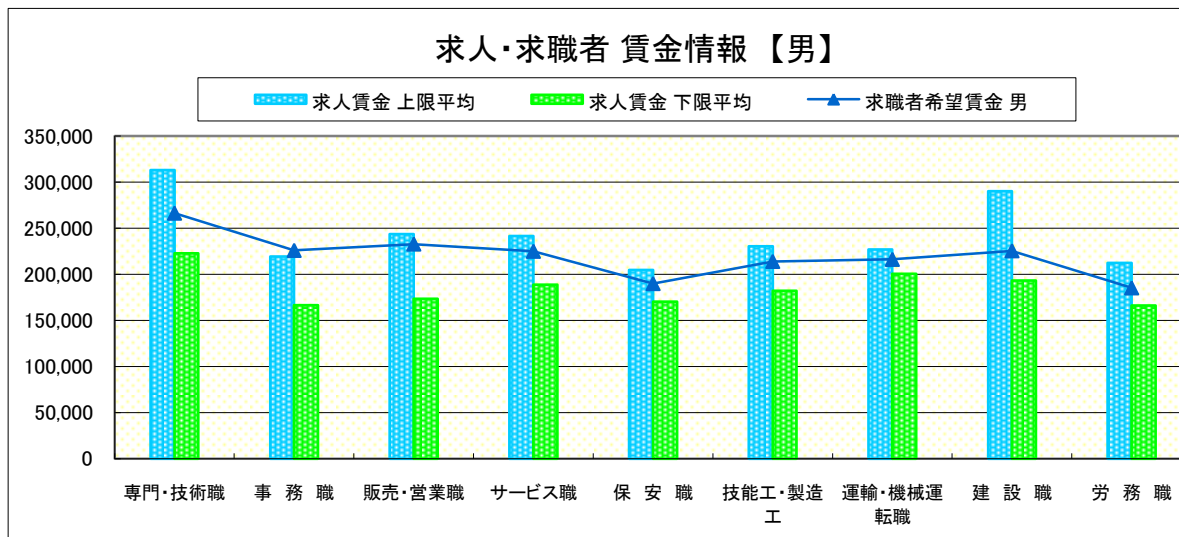
求人賃金・求職者希望賃金情報(常用)

(単位:円)

	求人賃金	求職者希望賃金			
		上限平均	下限平均	男	女
職 業 別	専門・技術職	313,105	222,929	266,364	179,091
	事務職	219,221	166,405	226,000	174,231
	販売・営業職	243,707	173,494	232,857	190,000
	サービス職	241,596	188,663	225,000	183,333
	保安職	204,600	170,500	190,000	-
	技能工・製造工	230,497	182,165	214,000	169,091
	運輸・機械運転職	226,829	200,757	216,250	-
	建設職	290,056	193,333	225,556	-
	労務職	212,304	166,188	185,333	163,333
	合計	252,716	191,142	221,748	176,000

* 求人賃金・求職者希望賃金は、ハローワークシステム(職業紹介)新規求人・新規求職から抽出。

* 求人賃金については、男女不問である。



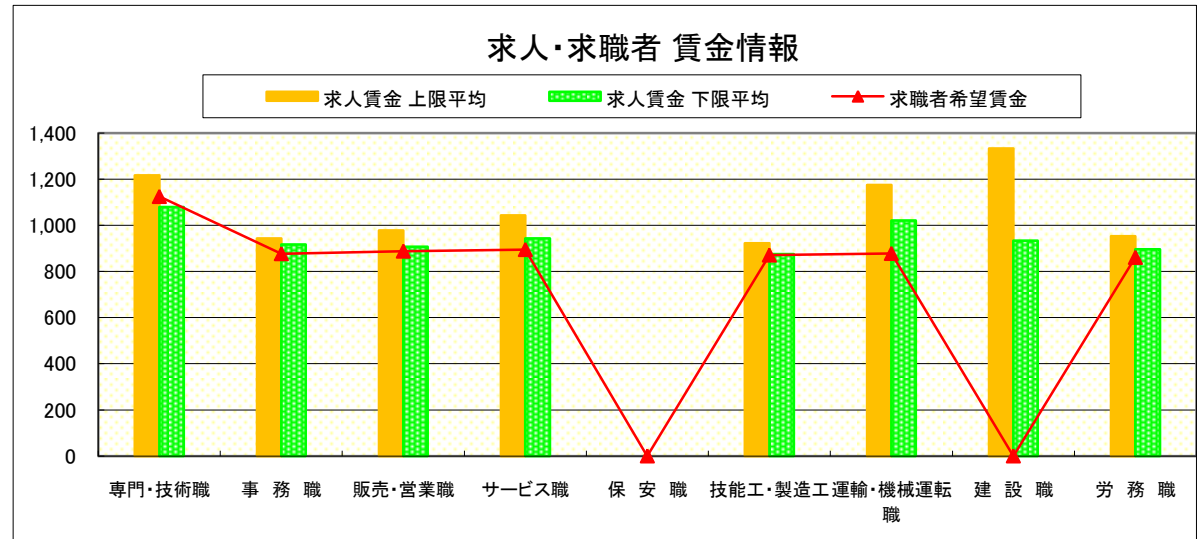
求人・求職者 賃金情報(パートタイム) 【9月】

日 光

求人賃金・求職者希望賃金情報(常用)

(単位:円)

職業別		求人賃金		求職者希望賃金
		上限平均	下限平均	
職業別	専門・技術職	1,217	1,080	1,125
	事務職	944	917	877
	販売・営業職	978	907	888
	サービス職	1,044	944	895
	保安職	-	-	-
	技能工・製造工	922	876	871
	運輸・機械運転職	1,175	1,021	878
	建設職	1,333	933	-
	労務職	953	896	861
	合計	1,030	940	891



* 求人賃金・求職者希望賃金は、ハローワークシステム(職業紹介)新規求人・新規求職から抽出。

求人・求職者 賃金情報(フルタイム) 【9月】

黒 磯

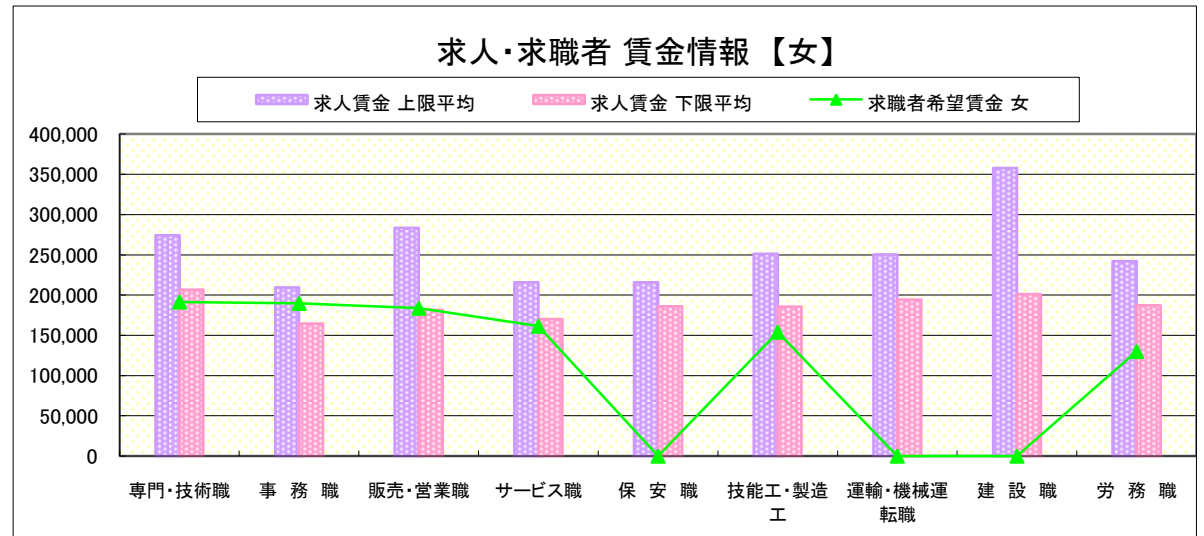
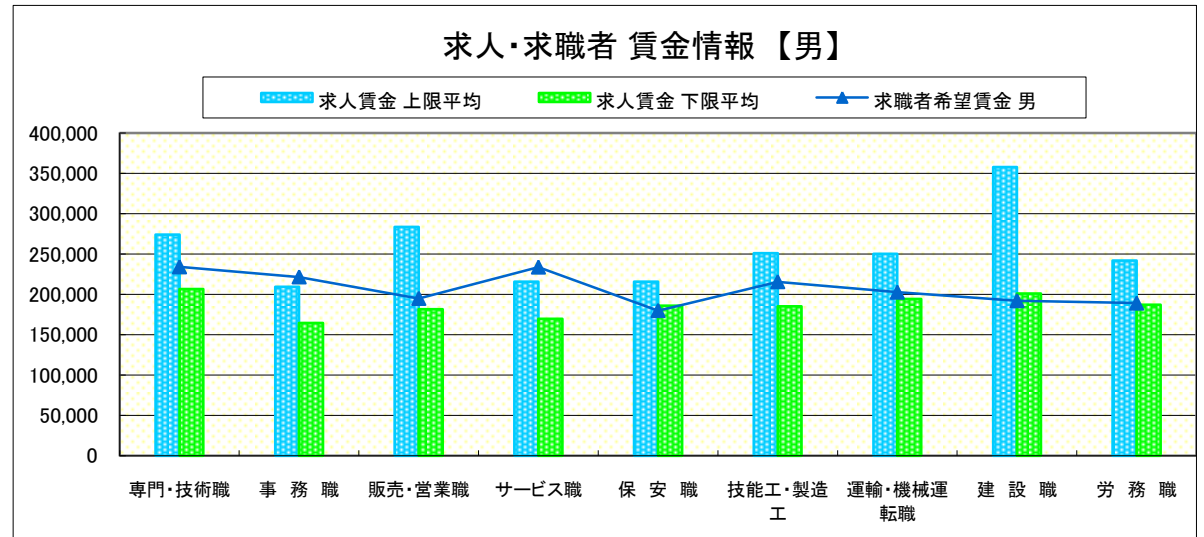
求人賃金・求職者希望賃金情報(常用)

(単位:円)

	求人賃金	求職者希望賃金			
		上限平均	下限平均	男	女
職 業 別	専門・技術職	274,123	206,611	234,167	191,429
	事務職	209,611	164,551	221,667	189,773
	販売・営業職	283,491	181,589	195,000	183,750
	サービス職	215,891	169,890	233,846	161,364
	保安職	215,650	186,000	180,000	-
	技能工・製造工	251,068	185,396	215,714	154,000
	運輸・機械運転職	250,386	194,168	202,727	-
	建設職	357,808	200,917	192,222	-
	労務職	241,969	187,110	189,167	130,000
	合計	250,063	184,861	212,750	176,667

* 求人賃金・求職者希望賃金は、ハローワークシステム(職業紹介)新規求人・新規求職から抽出。

* 求人賃金については、男女不問である。



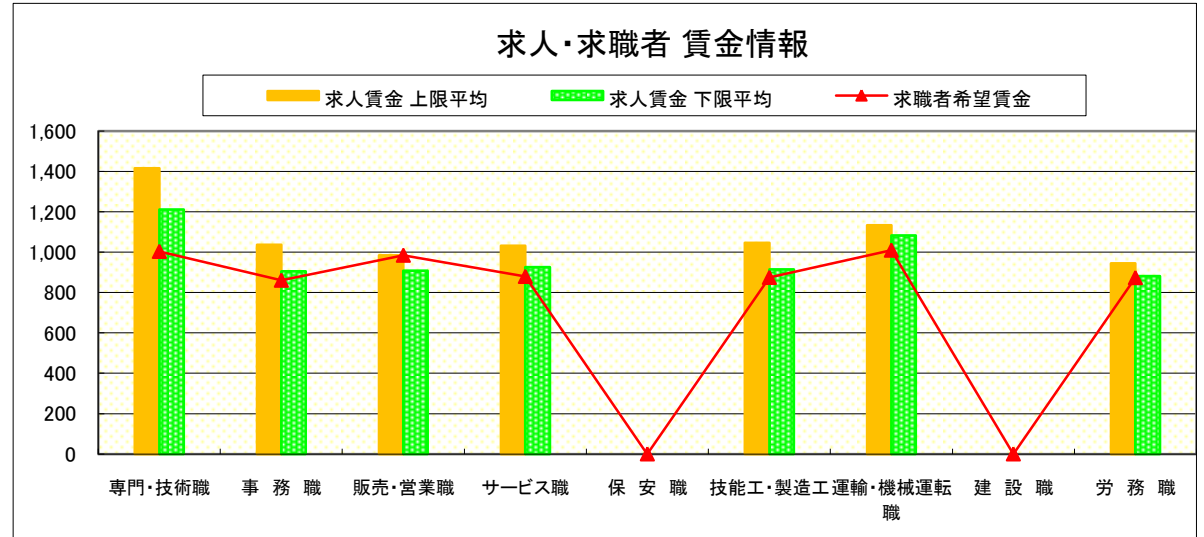
求人・求職者 賃金情報(パートタイム)【9月】

黒 磯

求人賃金・求職者希望賃金情報(常用)

(単位:円)

職業別	求人賃金	求人賃金		求職者希望賃金
		上限平均	下限平均	
専門・技術職		1,416	1,211	1,004
事務職		1,037	906	861
販売・営業職		985	908	985
サービス職		1,032	926	880
保安職		-	-	-
技能工・製造工		1,046	914	875
運輸・機械運転職		1,133	1,083	1,010
建設職		-	-	-
労務職		945	882	874
合計		1,058	955	904



* 求人賃金・求職者希望賃金は、ハローワークシステム(職業紹介)新規求人・新規求職から抽出。