

求人・求職者 賃金情報(フルタイム) 【8月】

局 計

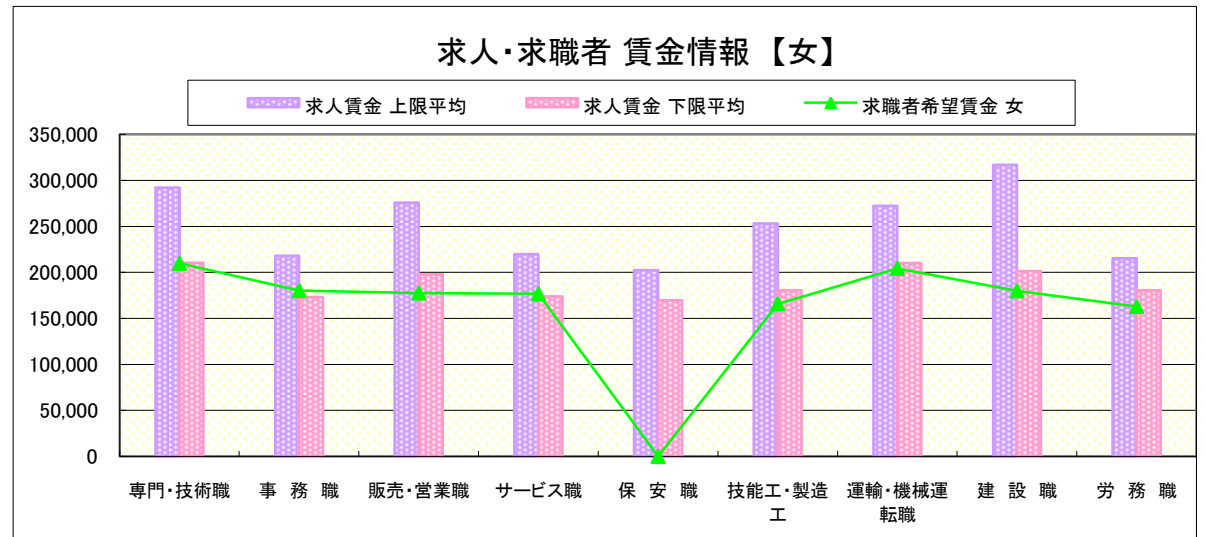
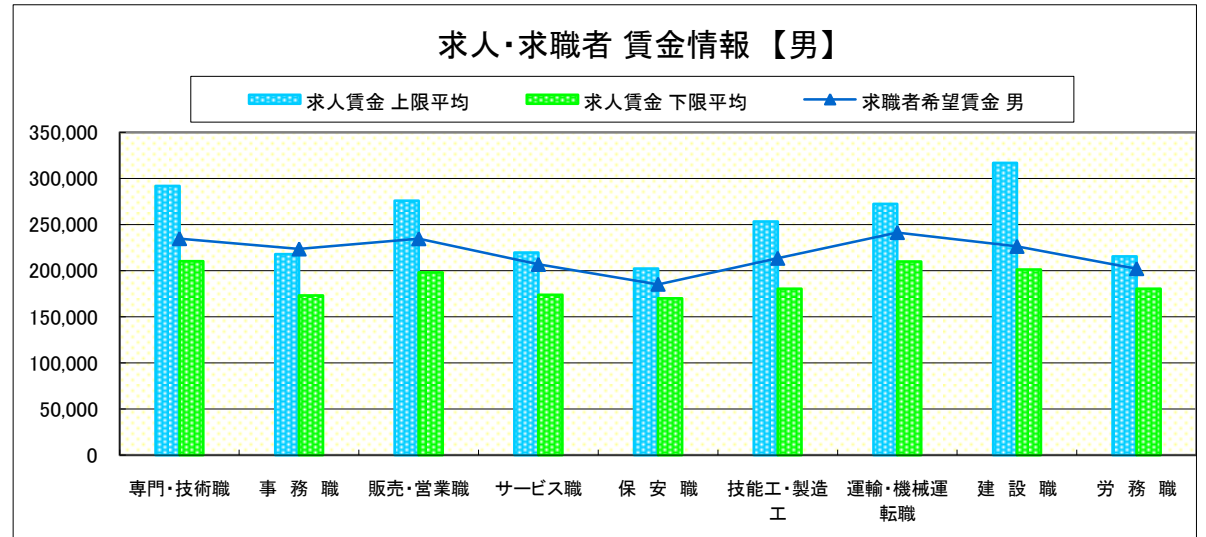
求人賃金・求職者希望賃金情報(常用)

(単位:円)

職業別		求人賃金		求職者希望賃金	
		上限平均	下限平均	男	女
職業別	専門・技術職	292,106	210,359	234,938	209,781
	事務職	218,055	173,246	223,653	180,226
	販売・営業職	275,872	198,059	234,815	177,612
	サービス職	219,862	173,955	206,871	176,652
	保安職	202,394	169,867	185,263	-
	技能工・製造工	253,374	180,598	213,521	165,819
	運輸・機械運転職	272,502	209,989	241,553	204,444
	建設職	316,771	201,354	226,489	180,000
	労務職	215,440	180,620	202,259	162,846
合計		257,013	190,462	220,073	181,121

* 求人賃金・求職者希望賃金は、ハローワークシステム(職業紹介)新規求人・新規求職から抽出。

* 求人賃金については、男女不問である。



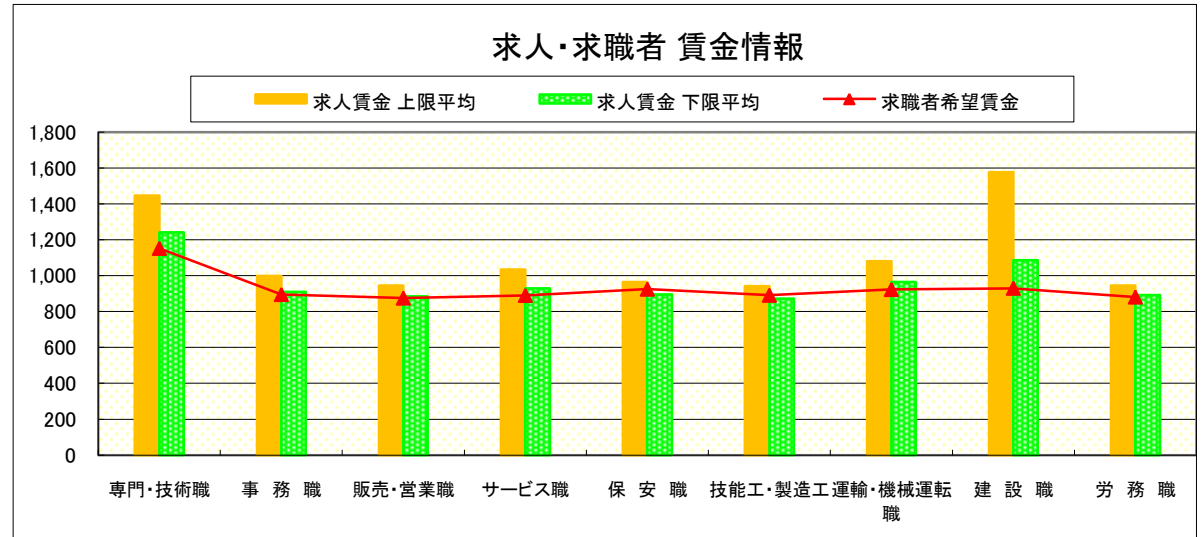
求人・求職者 賃金情報(パートタイム) 【8月】

局 計

求人賃金・求職者希望賃金情報(常用)

(単位:円)

		求人賃金		求職者希望賃金
		上限平均	下限平均	
職 業 別	専門・技術職	1,446	1,242	1,153
	事務職	998	909	895
	販売・営業職	946	884	875
	サービス職	1,035	929	890
	保安職	964	896	925
	技能工・製造工	942	872	891
	運輸・機械運転職	1,081	964	923
	建設職	1,578	1,086	930
	労務職	946	892	881
	合 計	1,085	975	916



* 求人賃金・求職者希望賃金は、ハローワークシステム(職業紹介)新規求人・新規求職から抽出。

求人・求職者 賃金情報(フルタイム) 【8月】

県央1地区 《宇都宮・鹿沼・日光》

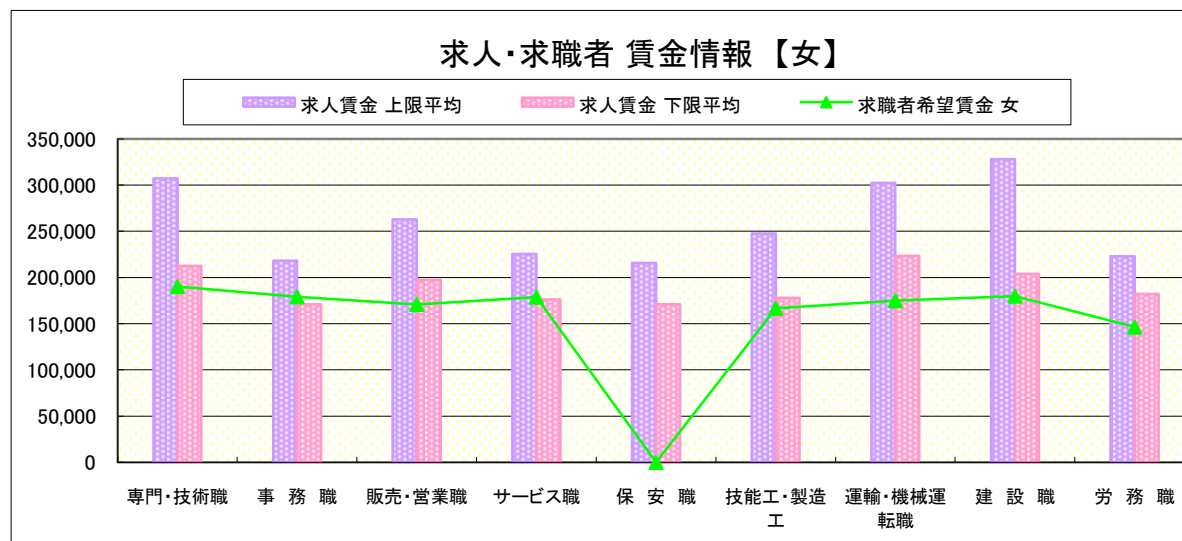
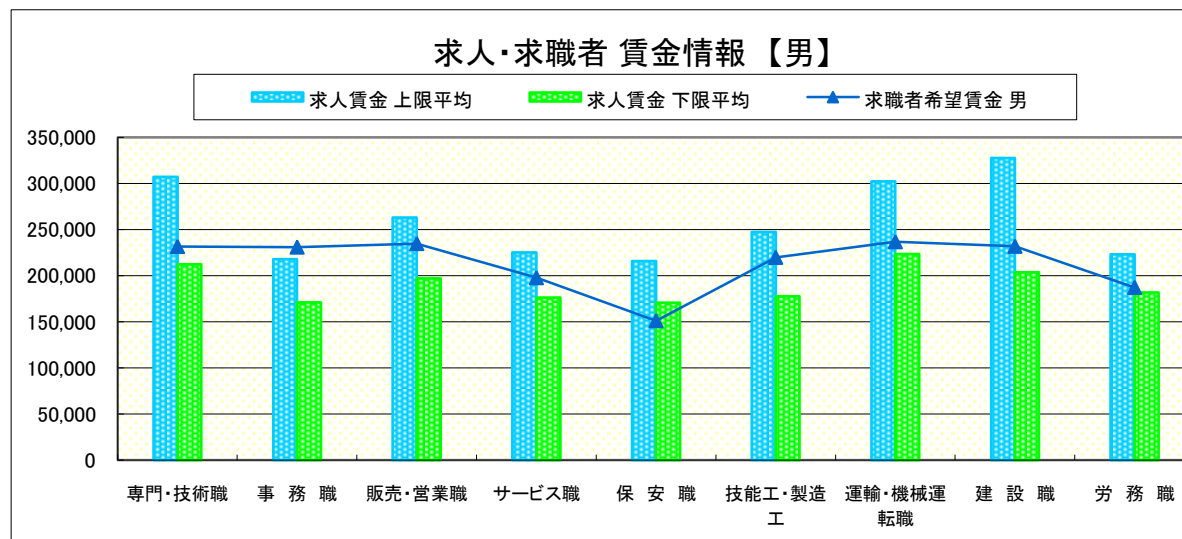
求人賃金・求職者希望賃金情報(常用)

(単位:円)

職業別		求人賃金		求職者希望賃金	
		上限平均	下限平均	男	女
職業別	専門・技術職	307,151	212,434	231,683	190,314
	事務職	218,113	171,091	231,026	179,284
	販売・営業職	262,956	197,295	234,894	170,941
	サービス職	225,425	176,289	197,809	178,815
	保安職	215,877	170,880	151,250	-
	技能工・製造工	247,629	177,817	219,878	166,763
	運輸・機械運転職	302,222	223,373	236,858	175,000
	建設職	327,786	203,854	231,905	180,000
	労務職	223,072	181,983	187,310	146,451
	合計	260,500	190,836	219,101	177,703

* 求人賃金・求職者希望賃金は、ハローワークシステム(職業紹介)新規求人・新規求職から抽出。

* 求人賃金については、男女不問である。



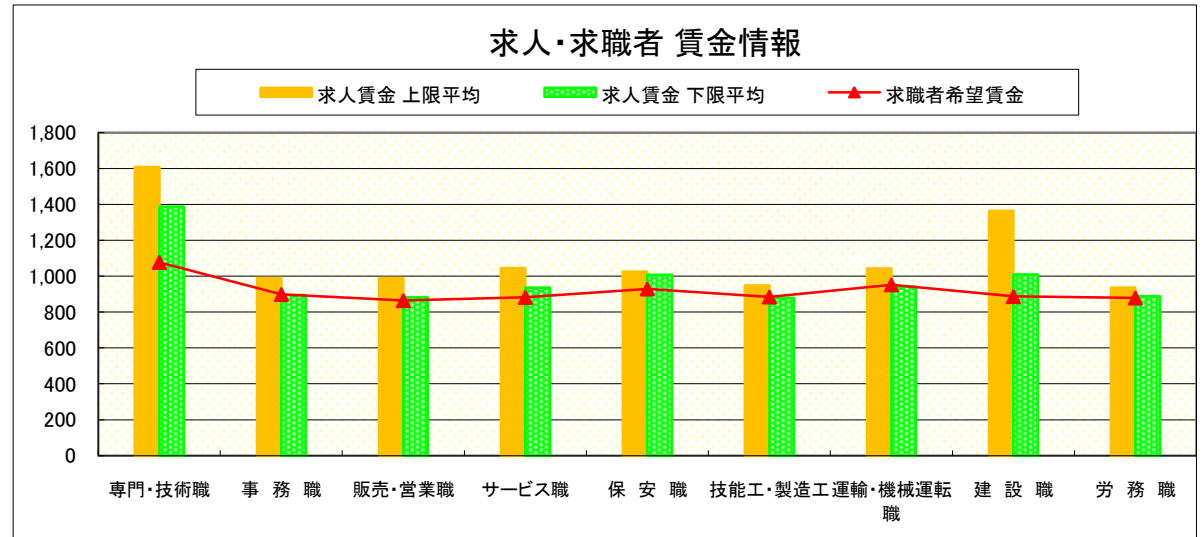
求人・求職者 賃金情報(パートタイム) 【8月】

県央1地区 《宇都宮・鹿沼・日光》

求人賃金・求職者希望賃金情報(常用)

(単位:円)

職業別		求人賃金		求職者希望賃金
		上限平均	下限平均	
職業別	専門・技術職	1,610	1,388	1,078
	事務職	990	896	899
	販売・営業職	990	882	865
	サービス職	1,045	936	883
	保安職	1,025	1,007	930
	技能工・製造工	948	879	885
	運輸・機械運転職	1,044	941	953
	建設職	1,366	1,009	888
	労務職	936	889	880
	合計	1,096	986	905



* 求人賃金・求職者希望賃金は、ハローワークシステム(職業紹介)新規求人・新規求職から抽出。

求人・求職者 賃金情報(フルタイム) 【8月】

県央2地区 《宇都宮・真岡》

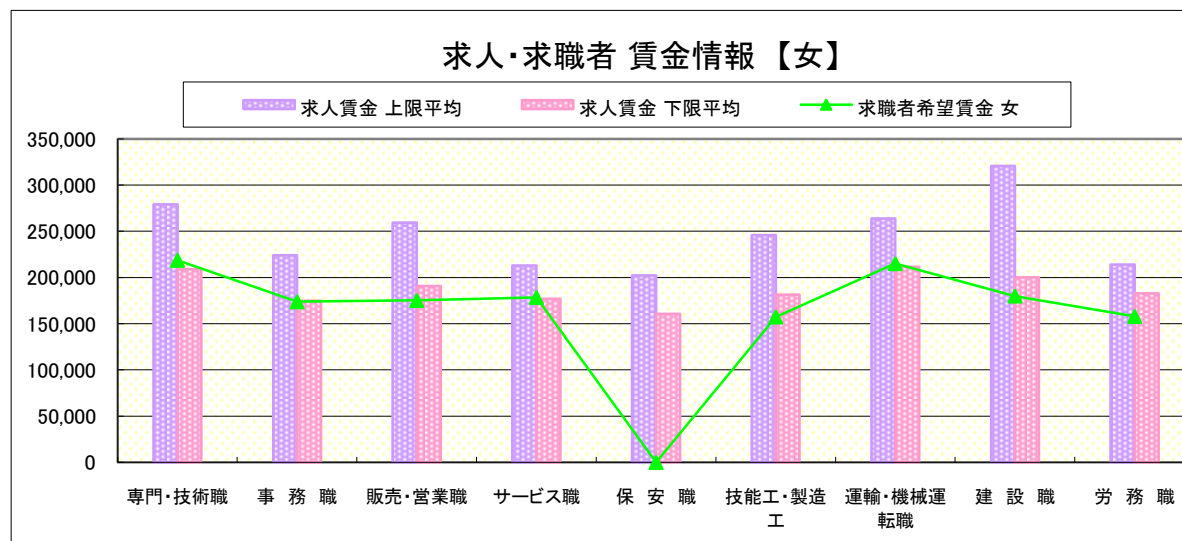
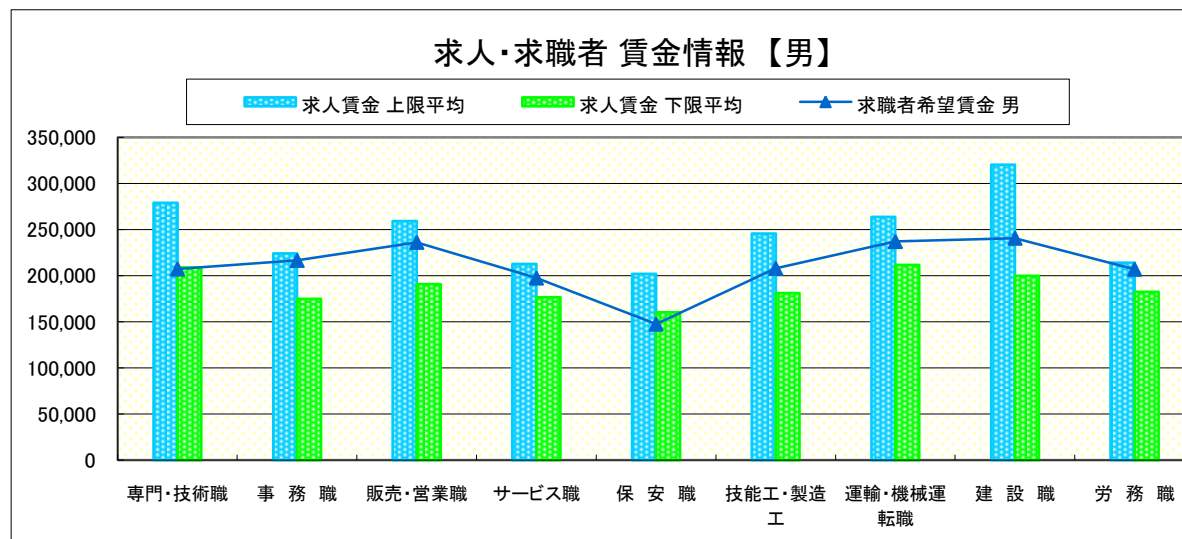
求人賃金・求職者希望賃金情報(常用)

(単位:円)

職業別		求人賃金		求職者希望賃金	
		上限平均	下限平均	男	女
職業別	専門・技術職	279,232	208,994	207,371	218,613
	事務職	224,073	174,995	216,786	173,836
	販売・営業職	259,285	190,744	236,341	175,162
	サービス職	212,803	176,784	197,607	178,440
	保安職	202,099	160,460	147,500	-
	技能工・製造工	245,726	181,237	208,087	157,393
	運輸・機械運転職	263,950	211,613	237,232	215,000
	建設職	320,535	199,982	240,834	180,000
	労務職	214,017	182,696	207,153	157,916
	合計	249,132	191,381	218,022	180,405

* 求人賃金・求職者希望賃金は、ハローワークシステム(職業紹介)新規求人・新規求職から抽出。

* 求人賃金については、男女不問である。

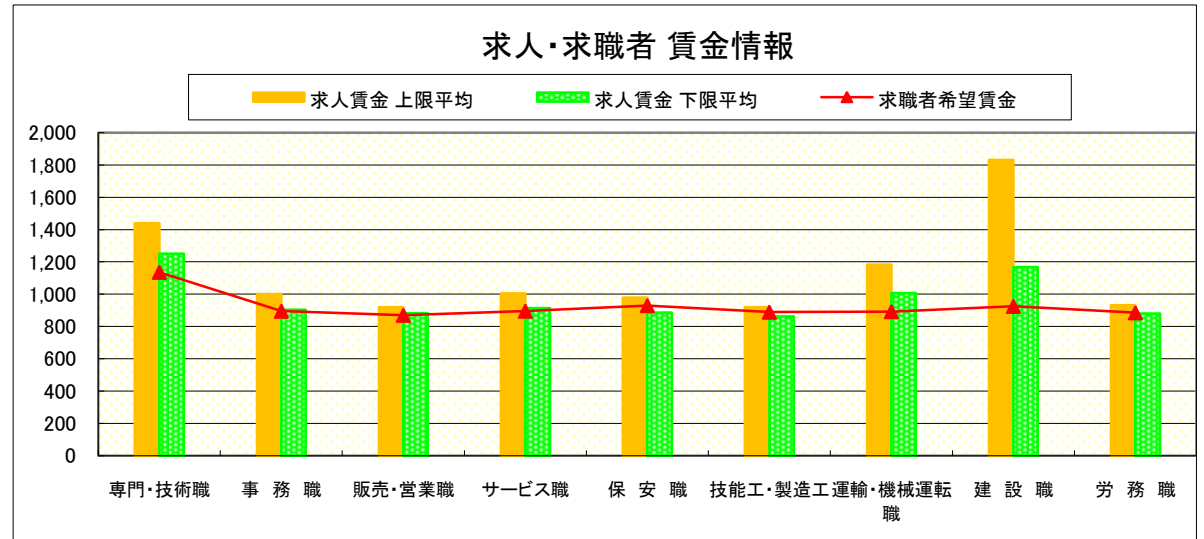


求人・求職者 賃金情報(パートタイム) 【8月】

県央2地区 《宇都宮・真岡》

求人賃金・求職者希望賃金情報(常用) (単位:円)

		求人賃金		求職者希望賃金
		上限平均	下限平均	
職業別	専門・技術職	1,438	1,251	1,135
	事務職	1,002	904	895
	販売・営業職	920	883	870
	サービス職	1,004	913	896
	保安職	978	886	930
	技能工・製造工	919	863	889
	運輸・機械運転職	1,184	1,007	893
	建設職	1,831	1,168	925
	労務職	931	879	886
	合計	1,048	960	915



* 求人賃金・求職者希望賃金は、ハローワークシステム(職業紹介)新規求人・新規求職から抽出。

求人・求職者 賃金情報(フルタイム) 【8月】

県央3地区 《宇都宮・那須烏山》

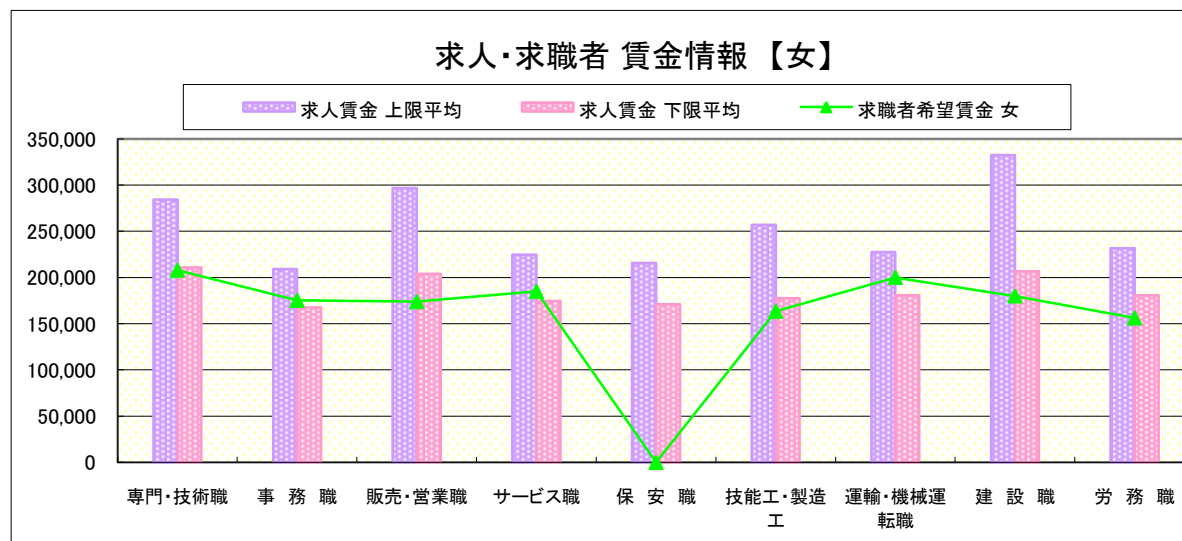
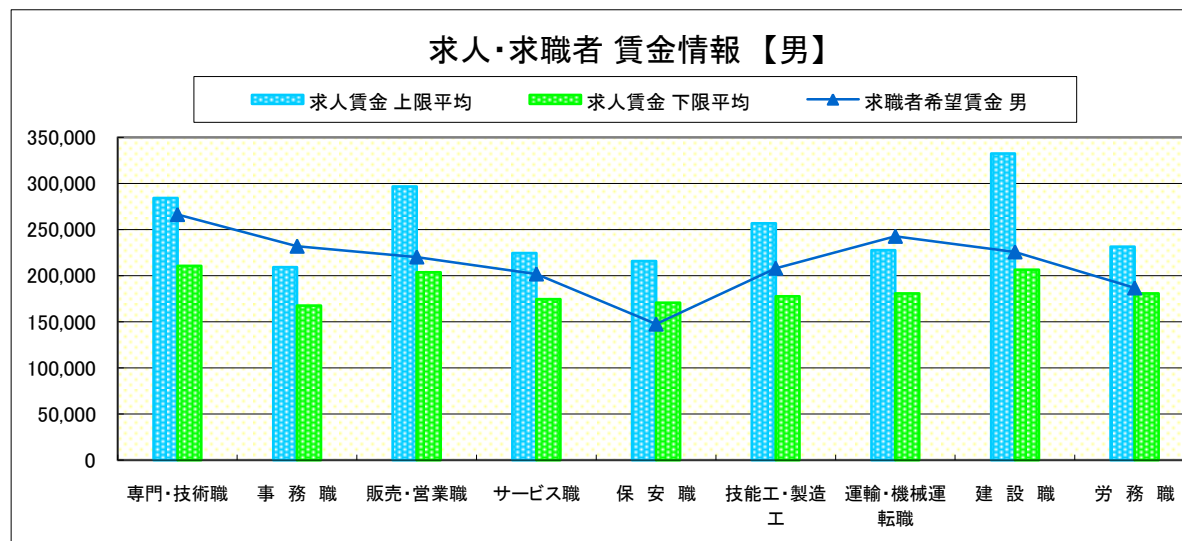
求人賃金・求職者希望賃金情報(常用)

(単位:円)

職業別		求人賃金		求職者希望賃金	
		上限平均	下限平均	男	女
職業別	専門・技術職	284,327	210,753	266,371	207,824
	事務職	209,224	167,595	232,000	175,281
	販売・営業職	296,870	203,884	220,341	173,912
	サービス職	224,568	174,420	201,892	184,882
	保安職	215,877	170,880	147,500	-
	技能工・製造工	256,783	177,761	208,133	163,393
	運輸・機械運転職	227,610	180,674	242,732	200,000
	建設職	332,613	206,575	225,834	180,000
	労務職	231,616	180,757	186,778	156,177
	合計	255,775	189,195	216,623	180,114

* 求人賃金・求職者希望賃金は、ハローワークシステム(職業紹介)新規求人・新規求職から抽出。

* 求人賃金については、男女不問である。

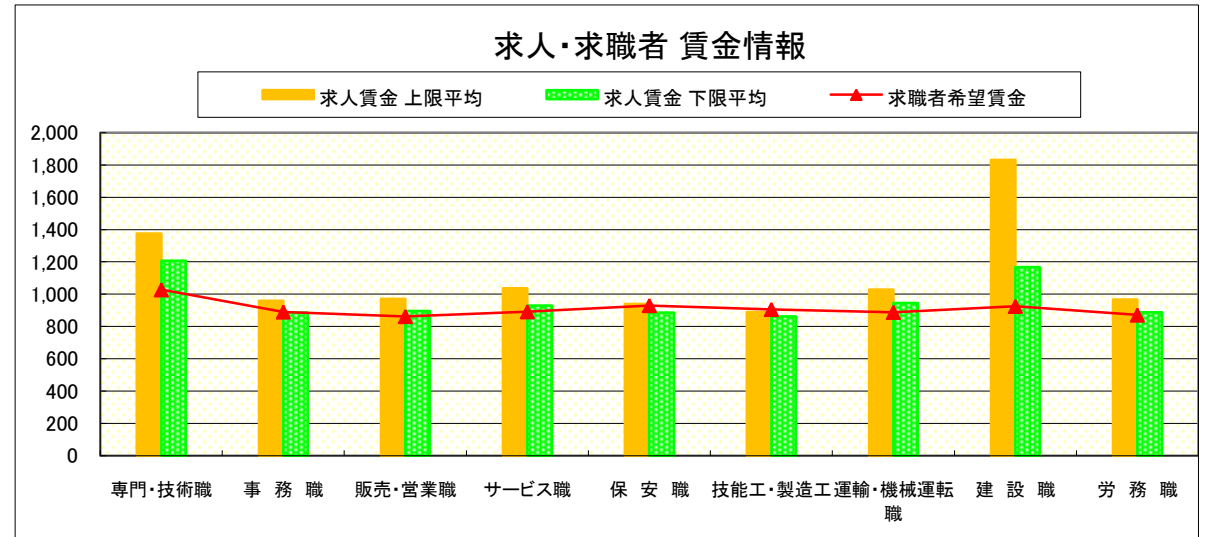


求人・求職者 賃金情報(パートタイム) 【8月】

県央3地区 《宇都宮・那須烏山》

求人賃金・求職者希望賃金情報(常用) (単位:円)

		求人賃金		求職者希望賃金
		上限平均	下限平均	
職業別	専門・技術職	1,376	1,206	1,028
	事務職	960	885	890
	販売・営業職	970	896	862
	サービス職	1,036	929	892
	保安職	939	886	930
	技能工・製造工	890	861	906
	運輸・機械運転職	1,029	946	888
	建設職	1,831	1,168	925
	労務職	967	889	871
	合計	1,078	972	900



* 求人賃金・求職者希望賃金は、ハローワークシステム(職業紹介)新規求人・新規求職から抽出。

求人・求職者 賃金情報(フルタイム) 【8月】

県南1地区 《小山・栃木》

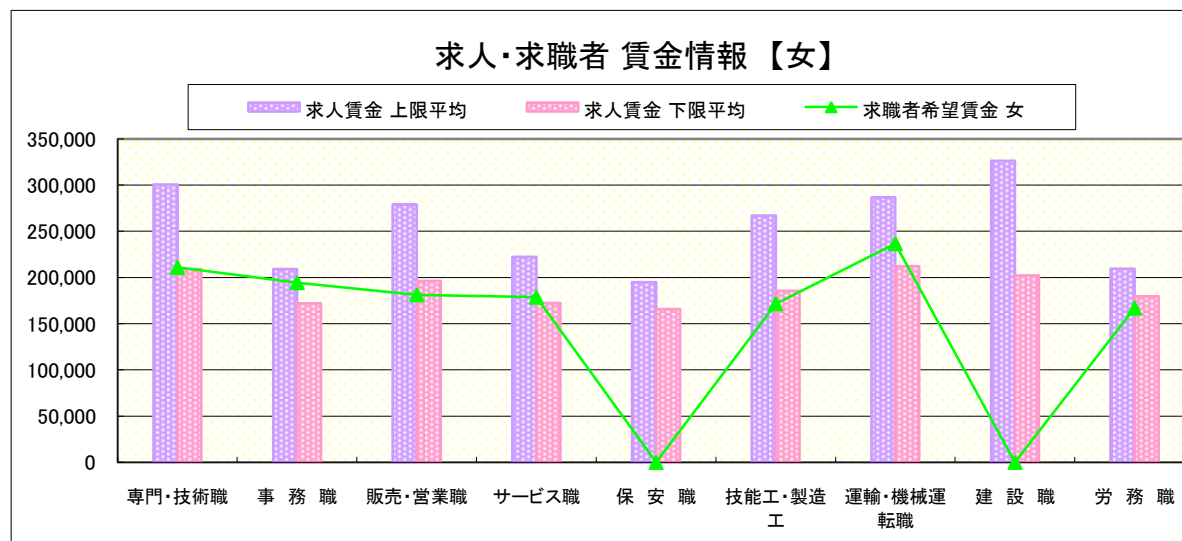
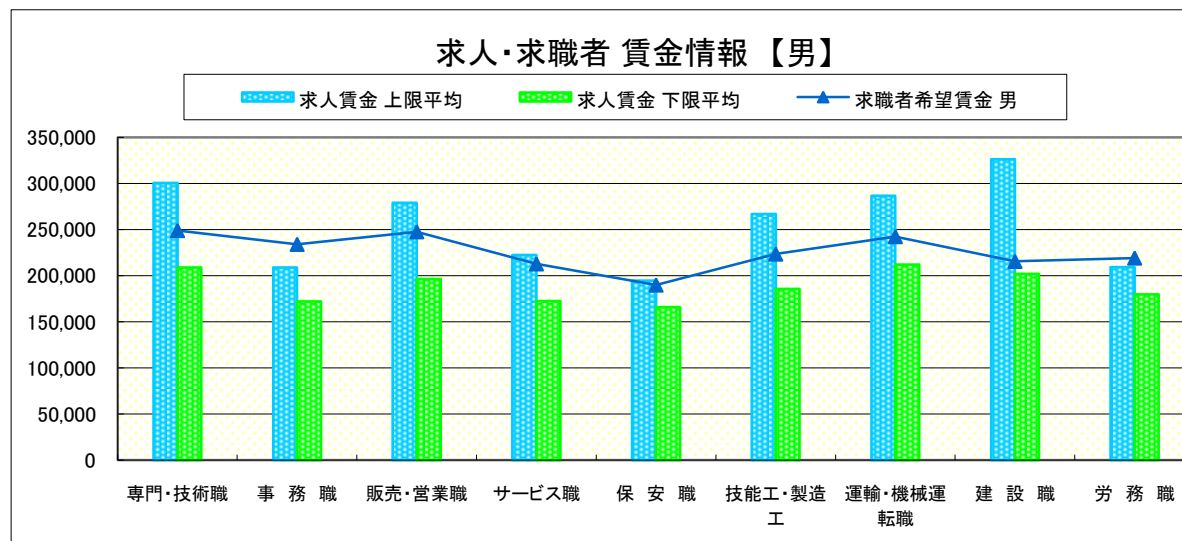
求人賃金・求職者希望賃金情報(常用)

(単位:円)

職業別		求人賃金		求職者希望賃金	
		上限平均	下限平均	男	女
職業別	専門・技術職	300,569	209,088	248,959	210,887
	事務職	209,024	172,004	234,028	194,412
	販売・営業職	278,985	196,379	247,622	181,364
	サービス職	222,310	172,511	212,895	178,683
	保安職	194,859	165,919	190,000	-
	技能工・製造工	266,807	185,717	223,520	171,583
	運輸・機械運転職	286,675	212,110	242,385	236,667
	建設職	326,236	202,051	215,556	-
	労務職	209,375	179,645	219,204	166,945
合計		265,021	191,019	229,541	191,269

* 求人賃金・求職者希望賃金は、ハローワークシステム(職業紹介)新規求人・新規求職から抽出。

* 求人賃金については、男女不問である。



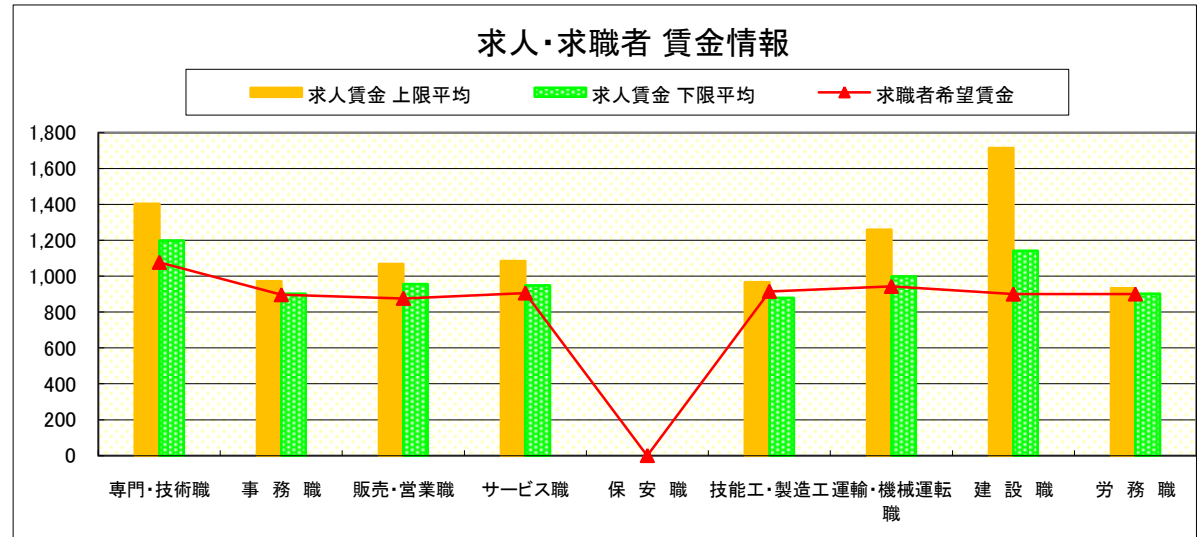
求人・求職者 賃金情報(パートタイム) 【8月】

県南1地区 《小山・栃木》

求人賃金・求職者希望賃金情報(常用)

(単位:円)

職業別		求人賃金		求職者希望賃金
		上限平均	下限平均	
職業別	専門・技術職	1,404	1,200	1,077
	事務職	973	902	897
	販売・営業職	1,069	956	877
	サービス職	1,084	948	906
	保安職	-	-	-
	技能工・製造工	966	879	916
	運輸・機械運転職	1,260	999	943
	建設職	1,714	1,142	900
	労務職	933	902	901
	合計	1,112	985	920



* 求人賃金・求職者希望賃金は、ハローワークシステム(職業紹介)新規求人・新規求職から抽出。

求人・求職者 賃金情報(フルタイム) 【8月】

県南2地区 《足利・佐野》

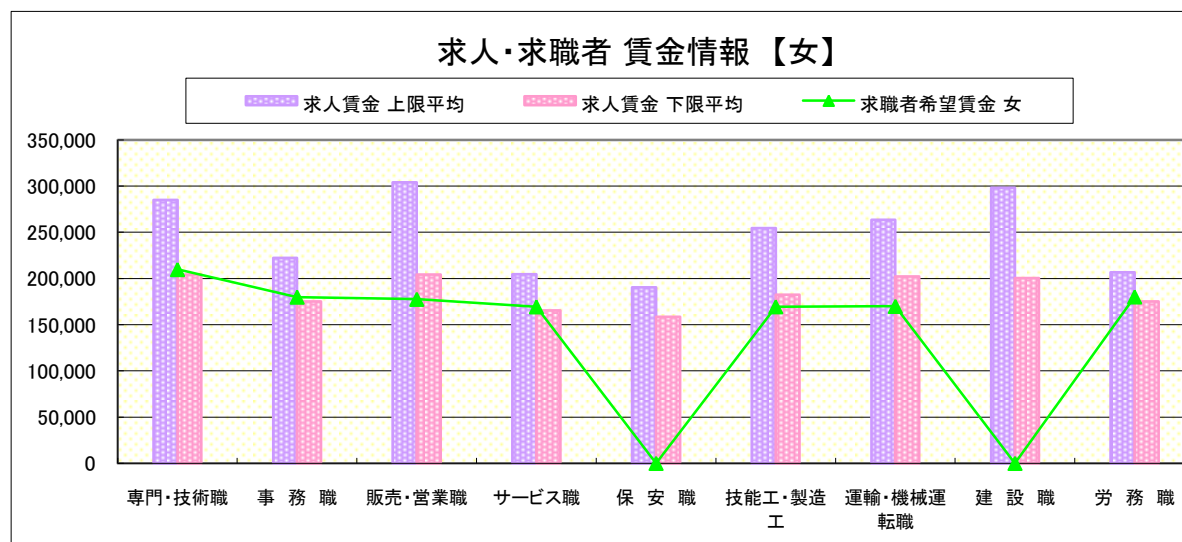
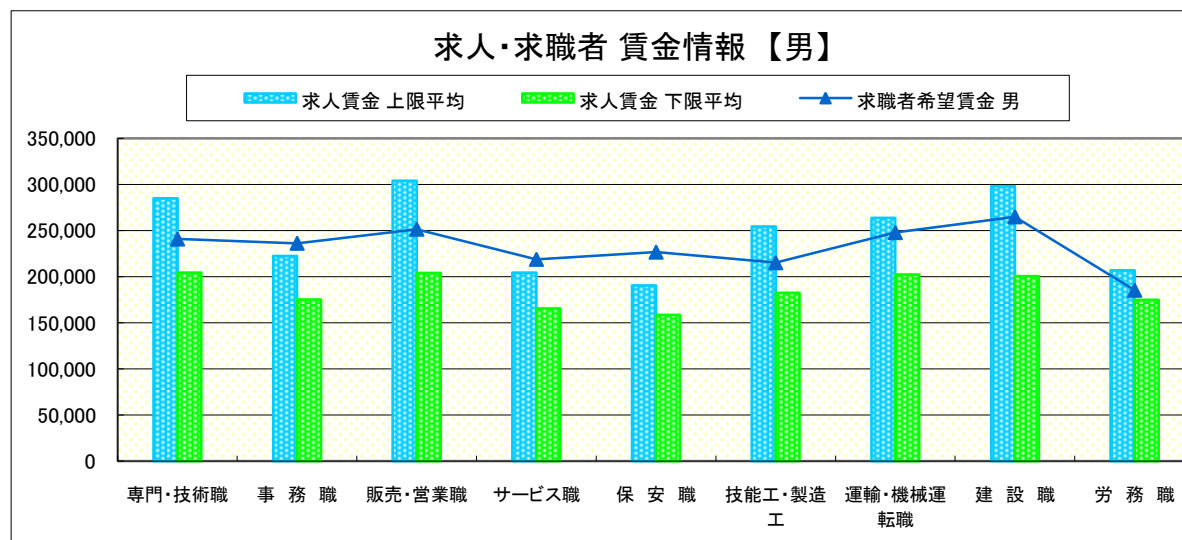
求人賃金・求職者希望賃金情報(常用)

(単位:円)

職業別		求人賃金		求職者希望賃金	
		上限平均	下限平均	男	女
職業別	専門・技術職	284,843	204,267	240,909	209,832
	事務職	222,429	175,189	236,310	179,993
	販売・営業職	304,142	204,118	251,584	177,628
	サービス職	204,546	165,509	218,889	169,481
	保安職	190,456	158,642	226,667	-
	技能工・製造工	254,529	182,502	215,193	169,546
	運輸・機械運転職	263,669	202,299	247,885	170,000
	建設職	298,122	200,436	265,000	-
	労務職	206,726	175,017	185,318	180,231
合計		249,975	185,571	225,375	182,179

* 求人賃金・求職者希望賃金は、ハローワークシステム(職業紹介)新規求人・新規求職から抽出。

* 求人賃金については、男女不問である。



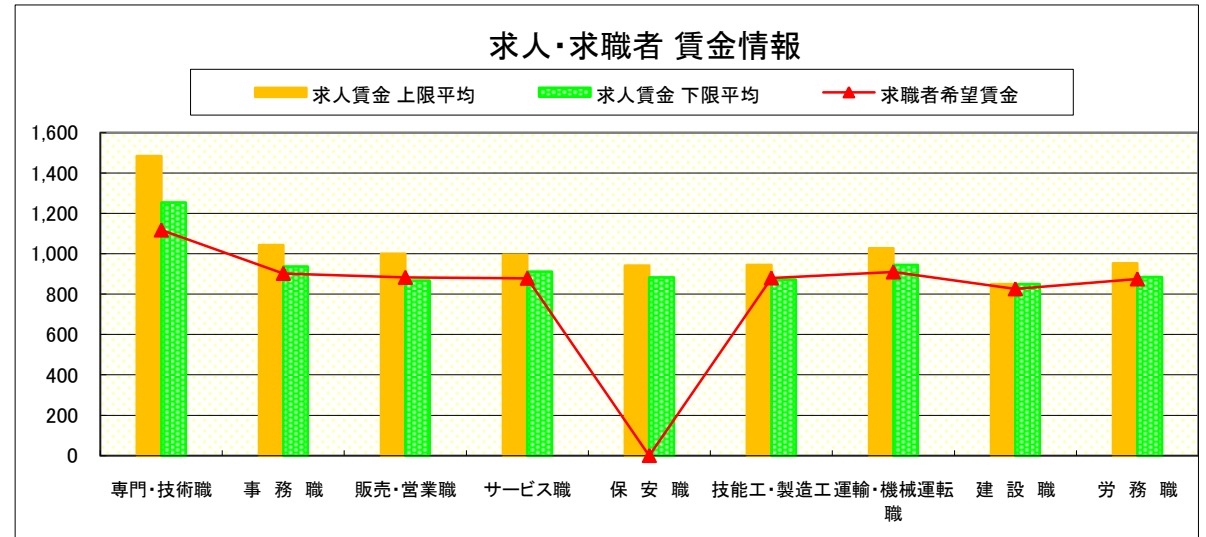
求人・求職者 賃金情報(パートタイム) 【8月】

県南2地区 《足利・佐野》

求人賃金・求職者希望賃金情報(常用)

(単位:円)

職業別		求人賃金		求職者希望賃金
		上限平均	下限平均	
職業別	専門・技術職	1,485	1,254	1,118
	事務職	1,044	938	903
	販売・営業職	1,001	867	883
	サービス職	996	911	879
	保安職	942	883	-
	技能工・製造工	945	873	880
	運輸・機械運転職	1,028	945	910
	建設職	850	850	826
	労務職	953	885	875
	合計	1,068	958	904



* 求人賃金・求職者希望賃金は、ハローワークシステム(職業紹介)新規求人・新規求職から抽出。

求人・求職者 賃金情報(フルタイム) 【8月】

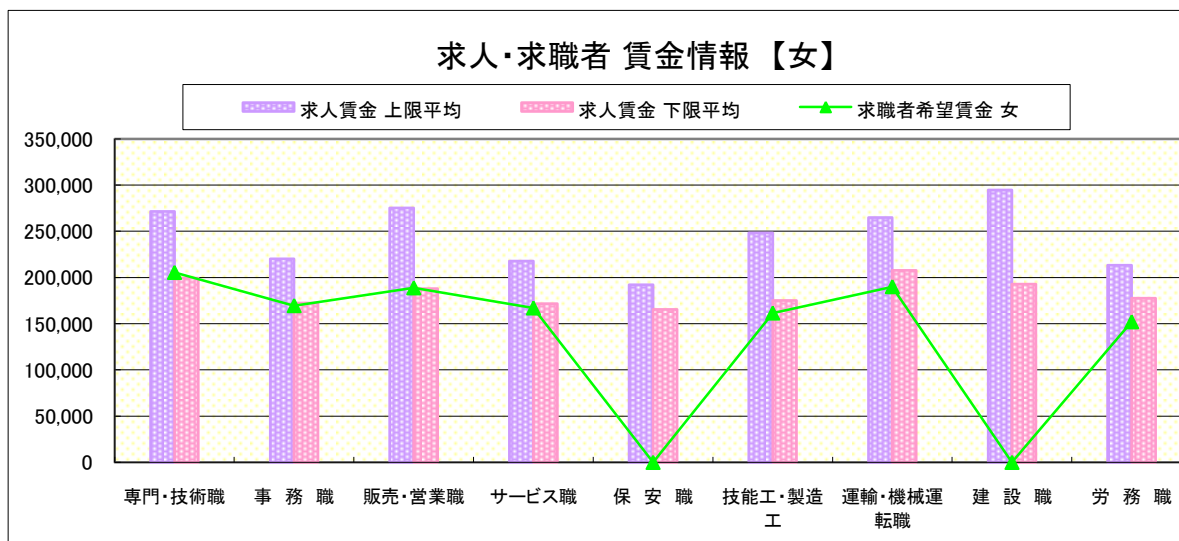
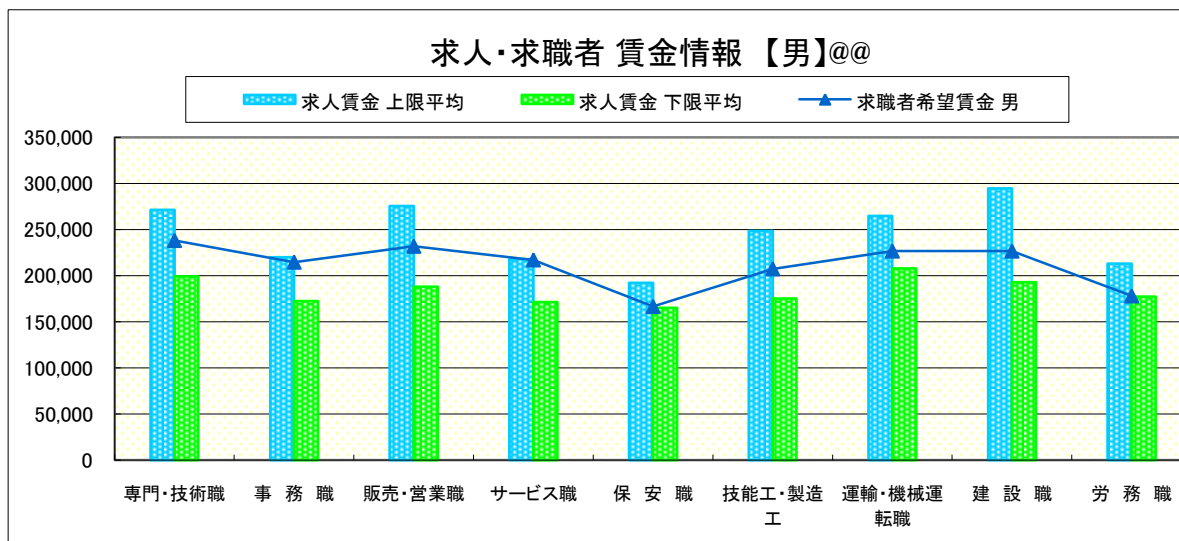
県 北 《大田原・矢板・黒磯》

求人賃金・求職者希望賃金情報(常用) (単位:円)

職業別		求人賃金		求職者希望賃金	
		上限平均	下限平均	男	女
職 業 別	専門・技術職	271,359	199,360	238,175	205,397
	事務職	220,052	172,394	214,681	169,529
	販売・営業職	275,465	187,948	231,944	188,750
	サービス職	217,925	171,596	217,130	167,008
	保安職	192,214	165,299	166,667	-
	技能工・製造工	248,442	175,231	207,475	161,528
	運輸・機械運転職	264,756	207,773	226,722	190,000
	建設職	294,701	192,900	226,667	-
	労務職	213,158	177,450	178,135	152,037
	合計	246,204	183,887	212,577	170,154

* 求人賃金・求職者希望賃金は、ハローワークシステム(職業紹介)新規求人・新規求職から抽出。

* 求人賃金については、男女不問である。

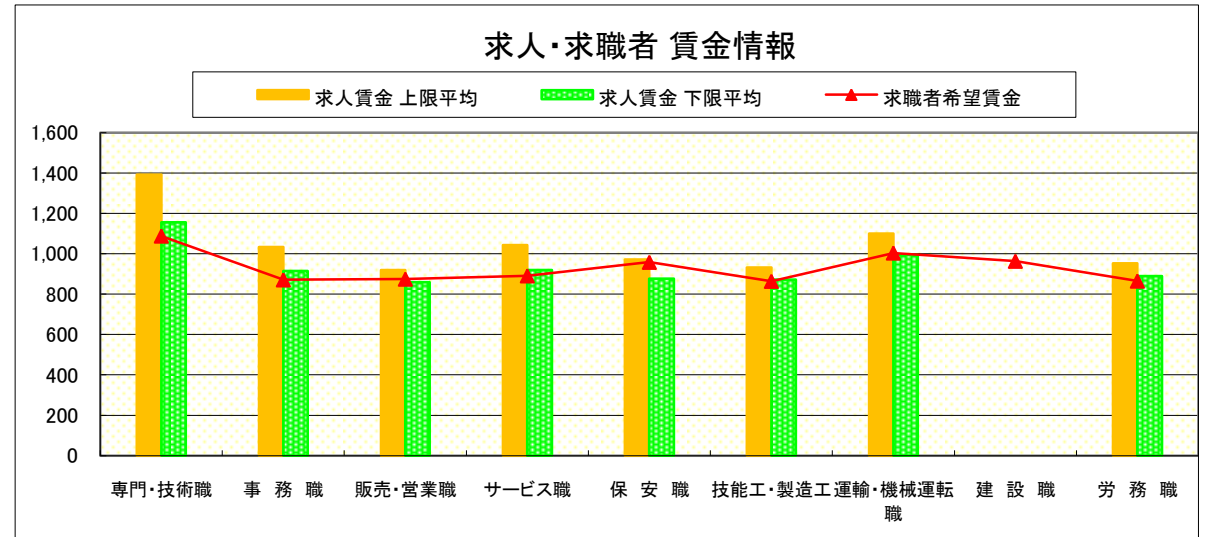


求人・求職者 賃金情報(パートタイム) 【8月】

県 北 《大田原・矢板・黒磯》

求人賃金・求職者希望賃金情報(常用) (単位:円)

		求人賃金		求職者希望賃金
		上限平均	下限平均	
職 業 別	専門・技術職	1,392	1,157	1,088
	事務職	1,034	915	871
	販売・営業職	919	859	875
	サービス職	1,043	919	891
	保安職	972	876	959
	技能工・製造工	932	872	864
	運輸・機械運転職	1,100	994	1,004
	建設職	-	-	964
	労務職	953	889	865
	合計	1,066	944	897



* 求人賃金・求職者希望賃金は、ハローワークシステム(職業紹介)新規求人・新規求職から抽出。

求人・求職者 賃金情報(フルタイム)【8月】

県 央

《宇都宮・那須烏山・鹿沼・真岡・日光》

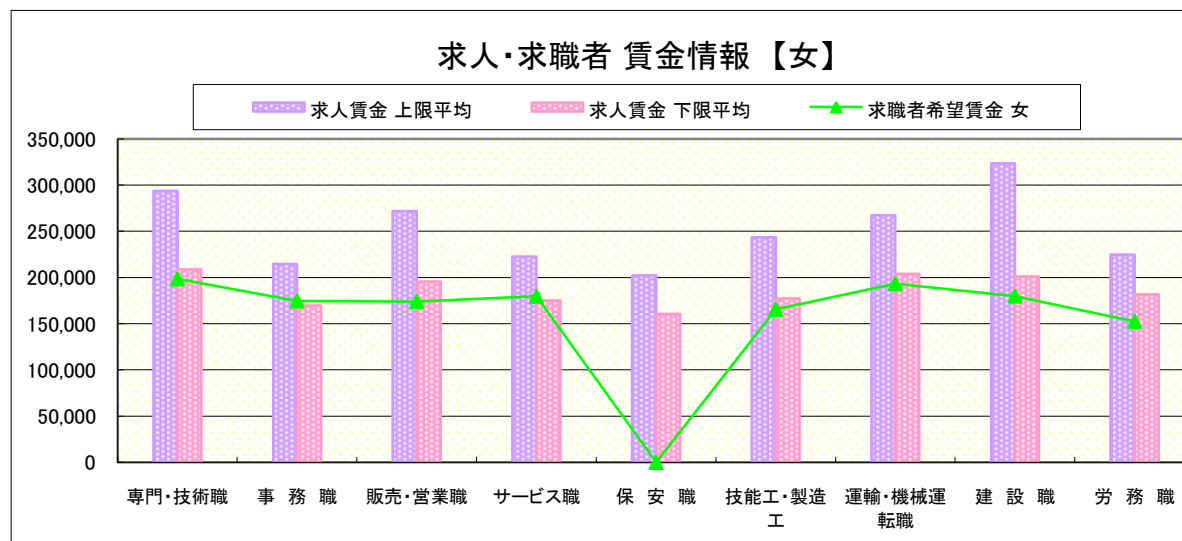
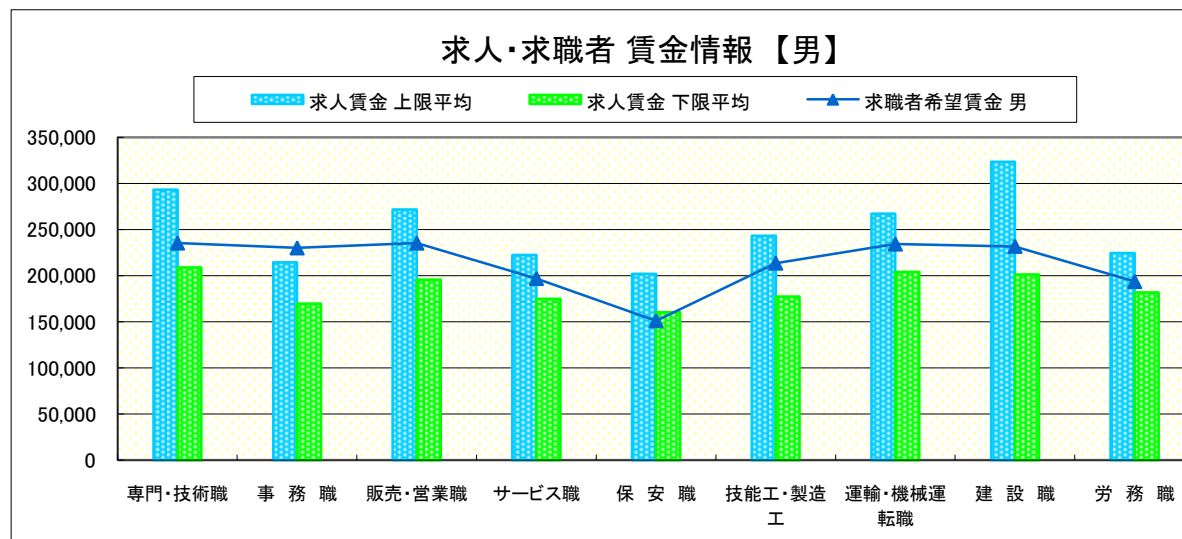
求人賃金・求職者希望賃金情報(常用)

(単位:円)

職業別		求人賃金		求職者希望賃金	
		上限平均	下限平均	男	女
職業別	専門・技術職	293,500	208,843	235,410	198,504
	事務職	214,634	169,681	230,130	174,685
	販売・営業職	271,940	195,621	235,336	174,065
	サービス職	222,653	175,024	196,971	179,712
	保安職	202,099	160,460	151,250	-
	技能工・製造工	243,359	177,256	213,623	165,658
	運輸・機械運転職	267,257	203,962	234,315	193,333
	建設職	323,617	201,131	231,810	180,000
	労務職	224,578	181,810	193,679	152,566
合計		253,847	188,120	217,798	176,796

* 求人賃金・求職者希望賃金は、ハローワークシステム(職業紹介)新規求人・新規求職から抽出。

* 求人賃金については、男女不問である。



求人・求職者 賃金情報(パートタイム)【8月】

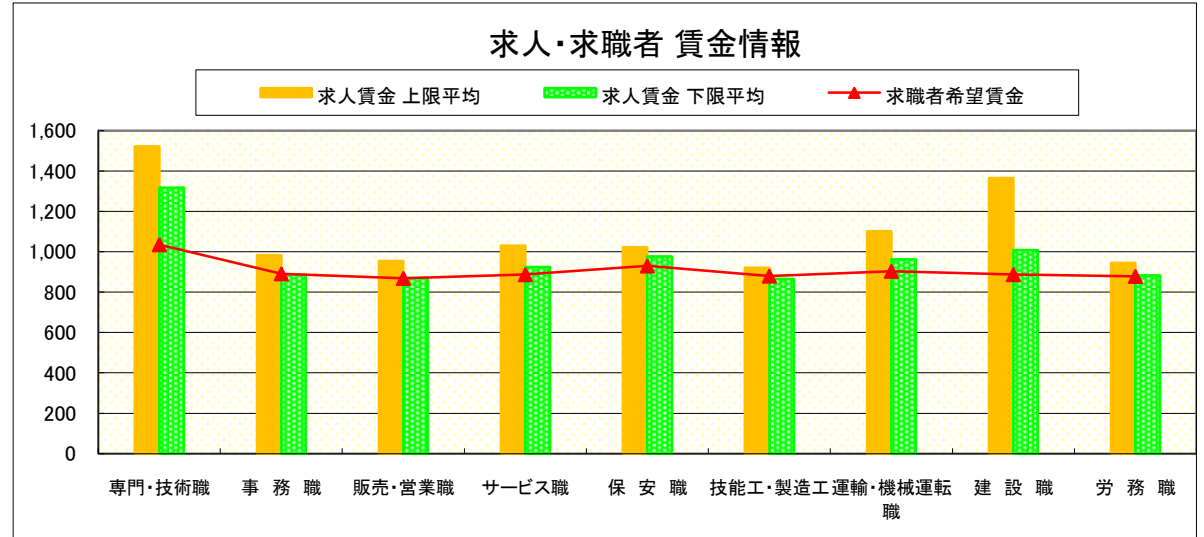
県 央

《宇都宮・那須烏山・鹿沼・真岡・日光》

求人賃金・求職者希望賃金情報(常用)

(単位:円)

		求人賃金		求職者希望賃金
		上限平均	下限平均	
職 業 別	専門・技術職	1,522	1,318	1,035
	事務職	983	887	892
	販売・営業職	954	870	869
	サービス職	1,031	925	887
	保安職	1,023	977	930
	技能工・製造工	921	866	880
	運輸・機械運転職	1,102	963	904
	建設職	1,366	1,009	888
	労務職	945	883	879
	合 計	1,063	962	898



* 求人賃金・求職者希望賃金は、ハローワークシステム(職業紹介)新規求人・新規求職から抽出。

求人・求職者 賃金情報(フルタイム) 【8月】

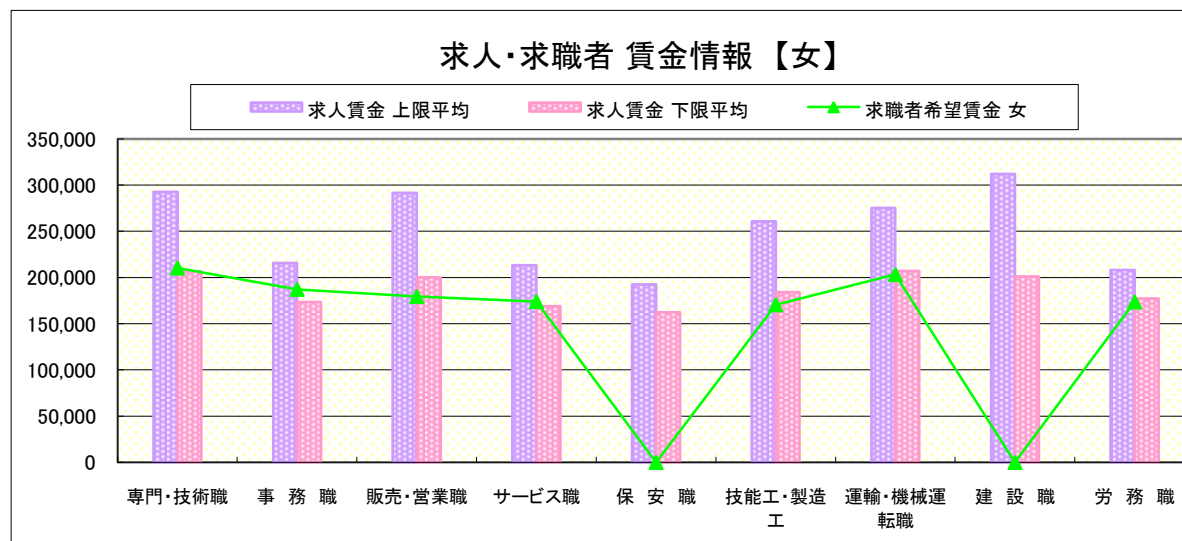
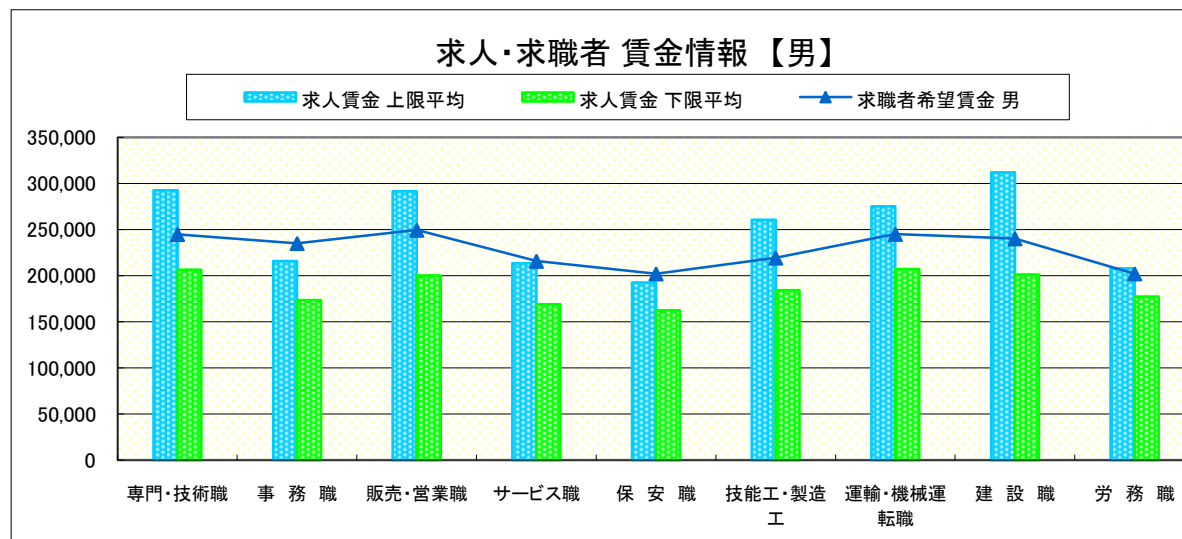
県 南 《栃木・佐野・足利・小山》

求人賃金・求職者希望賃金情報(常用) (単位:円)

職業別		求人賃金		求職者希望賃金	
		上限平均	下限平均	男	女
職 業 別	専門・技術職	292,706	206,677	244,934	210,360
	事務職	215,727	173,597	235,169	187,202
	販売・営業職	291,563	200,248	249,603	179,496
	サービス職	213,428	169,010	215,892	174,082
	保安職	192,657	162,280	202,222	-
	技能工・製造工	260,668	184,110	219,356	170,564
	運輸・機械運転職	275,172	207,204	245,135	203,334
	建設職	312,179	201,243	240,278	-
	労務職	208,050	177,331	202,261	173,588
	合計	257,498	188,295	227,458	186,724

* 求人賃金・求職者希望賃金は、ハローワークシステム(職業紹介)新規求人・新規求職から抽出。

* 求人賃金については、男女不問である。

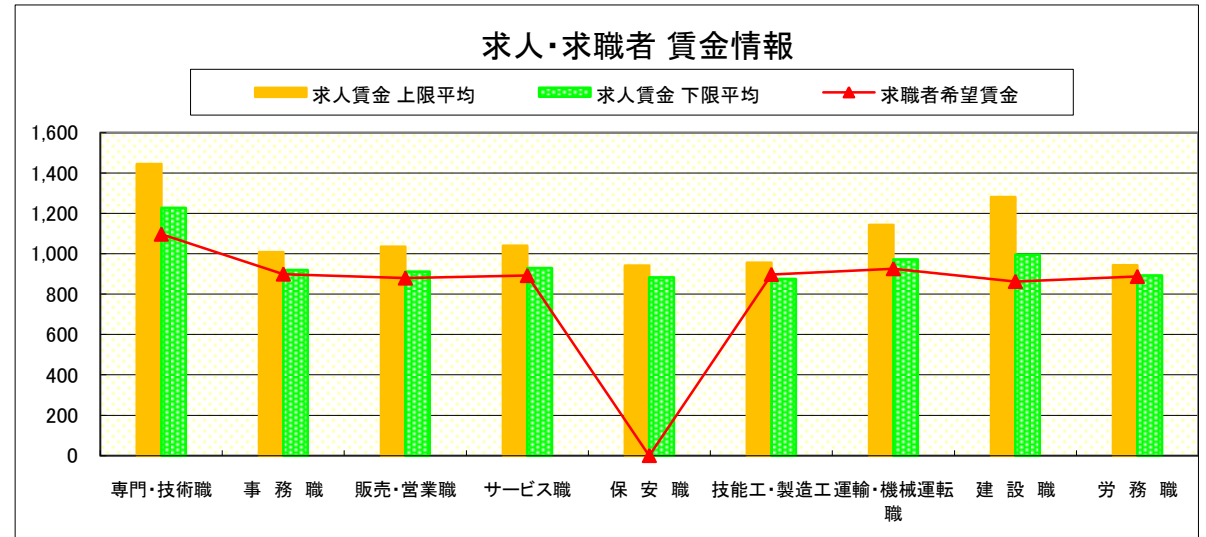


求人・求職者 賃金情報(パートタイム) 【8月】

県 南 《栃木・佐野・足利・小山》

求人賃金・求職者希望賃金情報(常用) (単位:円)

		求人賃金		求職者希望賃金
		上限平均	下限平均	
職 業 別	専門・技術職	1,444	1,227	1,097
	事務職	1,008	920	900
	販売・営業職	1,035	912	880
	サービス職	1,040	930	892
	保安職	942	883	-
	技能工・製造工	956	876	898
	運輸・機械運転職	1,144	972	926
	建設職	1,282	996	863
	労務職	943	893	888
	合 計	1,090	972	912



* 求人賃金・求職者希望賃金は、ハローワークシステム(職業紹介)新規求人・新規求職から抽出。

求人・求職者 賃金情報(フルタイム) 【8月】

宇 都 宮

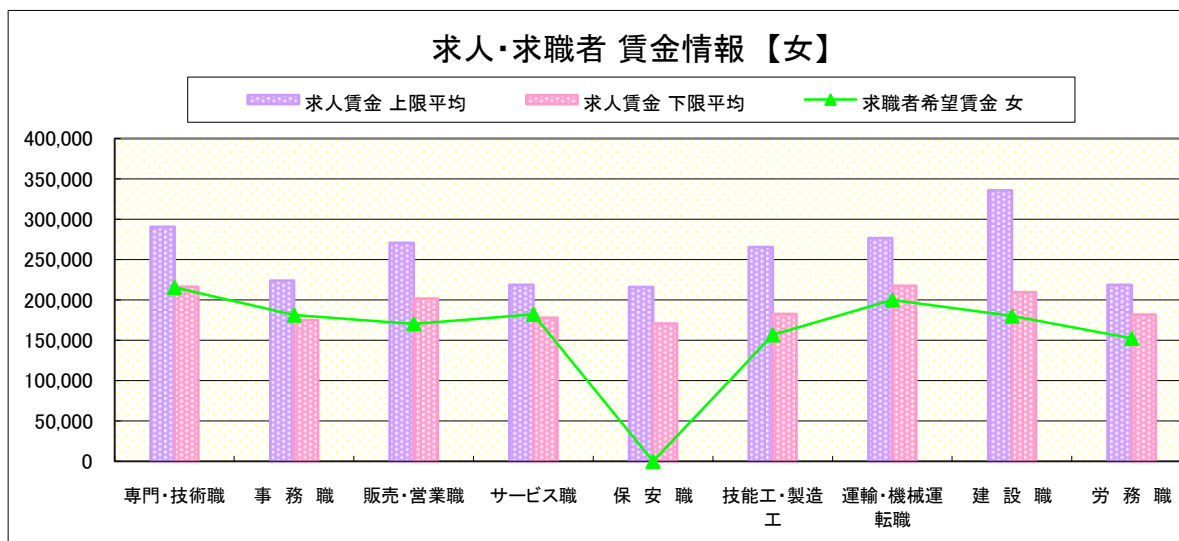
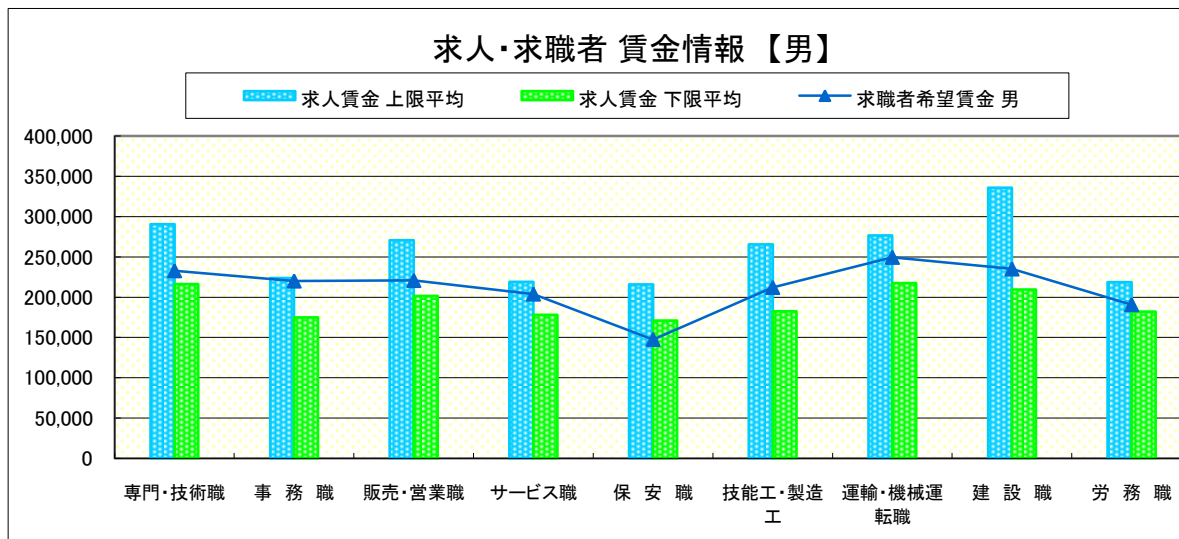
求人賃金・求職者希望賃金情報(常用)

(単位:円)

職業別		求人賃金		求職者希望賃金	
		上限平均	下限平均	男	女
職 業 別	専門・技術職	290,534	216,290	232,742	215,647
	事務職	223,882	175,024	220,000	181,330
	販売・営業職	270,740	201,517	220,682	170,323
	サービス職	218,876	178,077	203,784	182,264
	保安職	215,877	170,880	147,500	-
	技能工・製造工	265,553	182,584	211,980	156,786
	運輸・機械運転職	276,750	217,441	249,464	200,000
	建設職	335,785	209,510	235,000	180,000
	労務職	218,796	181,901	190,698	152,353
	合計	261,038	196,530	218,803	185,084

* 求人賃金・求職者希望賃金は、ハローワークシステム(職業紹介)新規求人・新規求職から抽出。

* 求人賃金については、男女不問である。



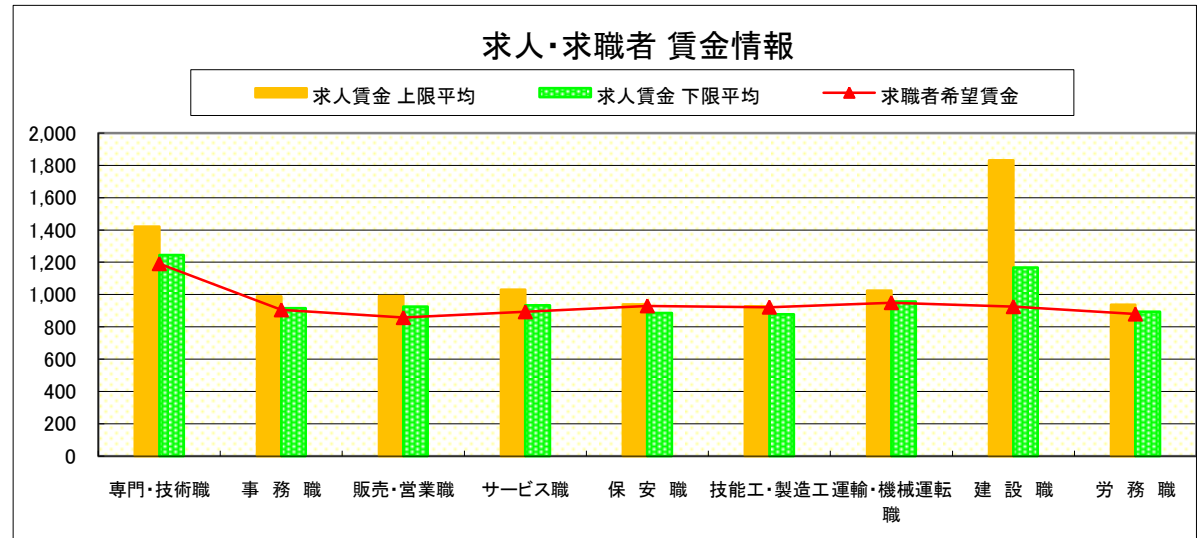
求人・求職者 賃金情報(パートタイム)【8月】

宇 都 宮

求人賃金・求職者希望賃金情報(常用)

(単位:円)

	求人賃金	求職者希望賃金		
		上限平均	下限平均	
職 業 別	専門・技術職	1,422	1,244	1,192
	事務職	989	915	905
	販売・営業職	990	926	857
	サービス職	1,031	934	893
	保安職	939	886	930
	技能工・製造工	928	877	922
	運輸・機械運転職	1,024	958	950
	建設職	1,831	1,168	925
	労務職	938	894	879
	合 計	1,111	1,006	928



* 求人賃金・求職者希望賃金は、ハローワークシステム(職業紹介)新規求人・新規求職から抽出。

求人・求職者 賃金情報(フルタイム) 【8月】

那 須 烏 山

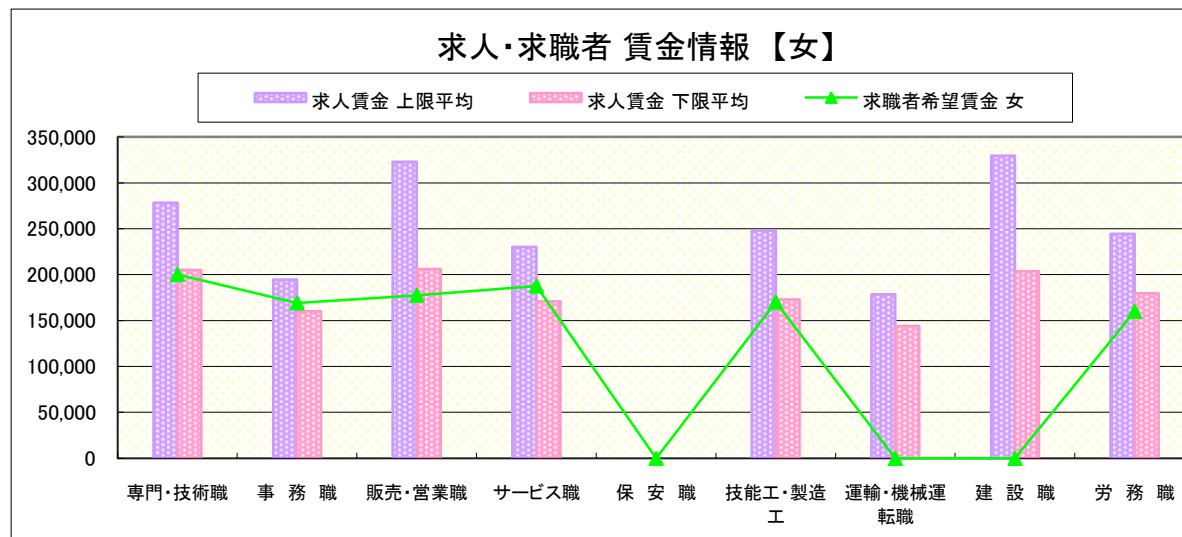
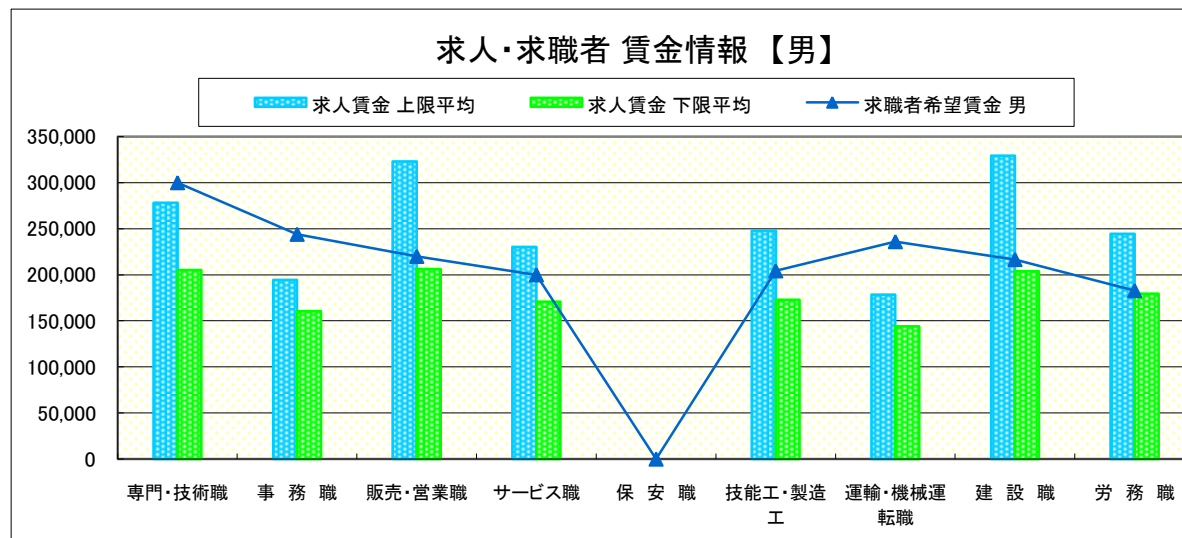
求人賃金・求職者希望賃金情報(常用)

(単位:円)

		求人賃金		求職者希望賃金	
		上限平均	下限平均	男	女
職 業 別	専門・技術職	278,119	205,215	300,000	200,000
	事務職	194,566	160,165	244,000	169,231
	販売・営業職	323,000	206,250	220,000	177,500
	サービス職	230,259	170,762	200,000	187,500
	保安職	-	-	-	-
	技能工・製造工	248,012	172,938	204,286	170,000
	運輸・機械運転職	178,469	143,906	236,000	-
	建設職	329,440	203,640	216,667	-
	労務職	244,435	179,612	182,857	160,000
	合計	250,511	181,860	214,444	175,143

* 求人賃金・求職者希望賃金は、ハローワークシステム(職業紹介)新規求人・新規求職から抽出。

* 求人賃金については、男女不問である。



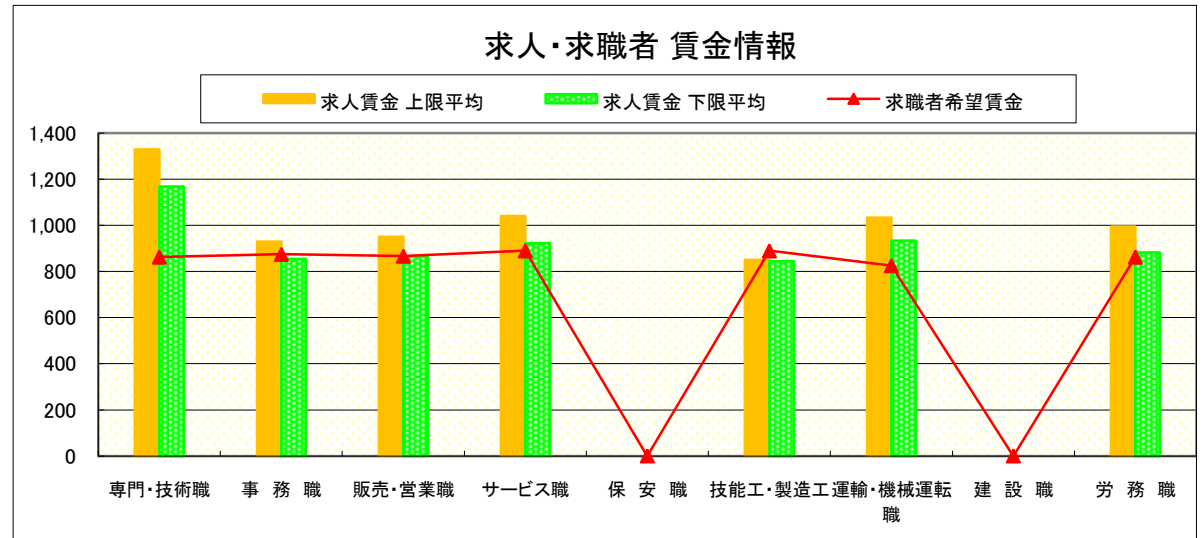
求人・求職者 賃金情報(パートタイム)【8月】

那 須 烏 山

求人賃金・求職者希望賃金情報(常用)

(単位:円)

職業別		求人賃金		求職者希望賃金
		上限平均	下限平均	
職 業 別	専門・技術職	1,329	1,168	863
	事務職	930	855	875
	販売・営業職	950	865	867
	サービス職	1,041	923	890
	保安職	-	-	-
	技能工・製造工	851	845	890
	運輸・機械運転職	1,033	933	826
	建設職	-	-	-
	労務職	995	883	863
	合計	1,044	938	873



* 求人賃金・求職者希望賃金は、ハローワークシステム(職業紹介)新規求人・新規求職から抽出。

求人・求職者 賃金情報(フルタイム) 【8月】

鹿 沼

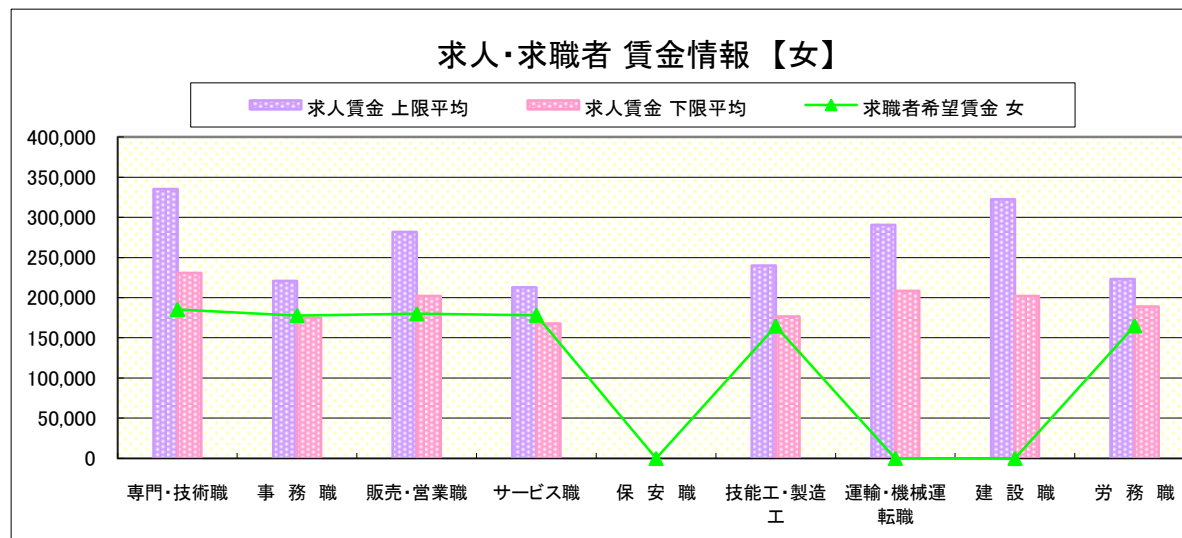
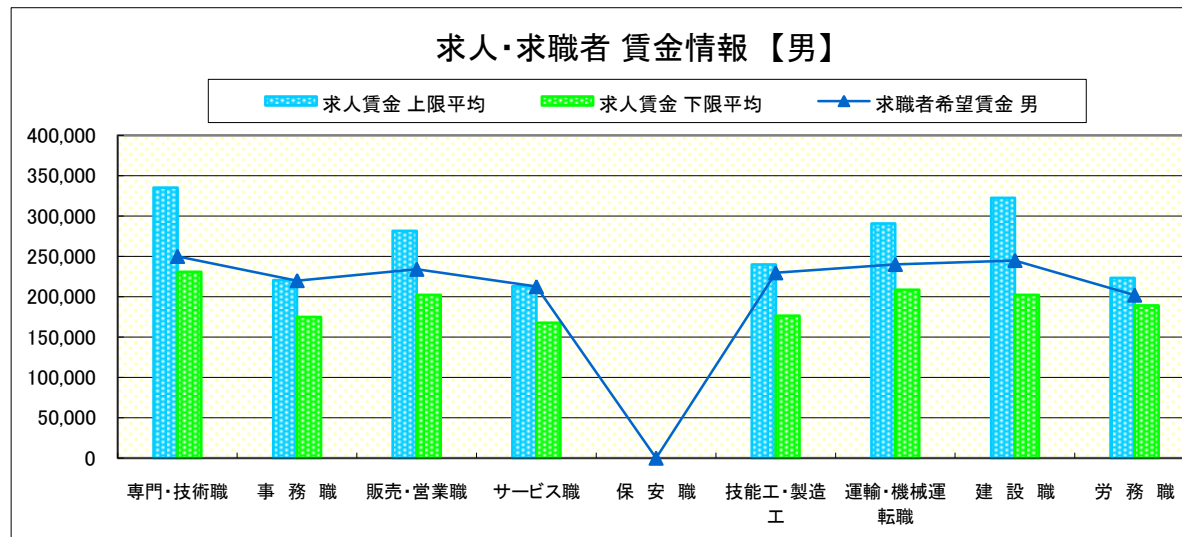
求人賃金・求職者希望賃金情報(常用)

(単位:円)

職業別	職種	求人賃金		求職者希望賃金	
		上限平均	下限平均	男	女
職 業 別	専門・技術職	335,206	230,923	250,000	185,294
	事務職	220,677	174,970	220,000	177,826
	販売・営業職	281,789	202,088	234,000	180,000
	サービス職	212,976	167,639	212,500	178,182
	保安職	-	-	-	-
	技能工・製造工	239,853	176,659	229,655	164,615
	運輸・機械運転職	290,715	208,623	240,000	-
	建設職	322,447	202,112	245,000	-
	労務職	223,216	189,111	202,000	165,000
	合計	263,194	191,465	226,882	177,723

* 求人賃金・求職者希望賃金は、ハローワークシステム(職業紹介)新規求人・新規求職から抽出。

* 求人賃金については、男女不問である。



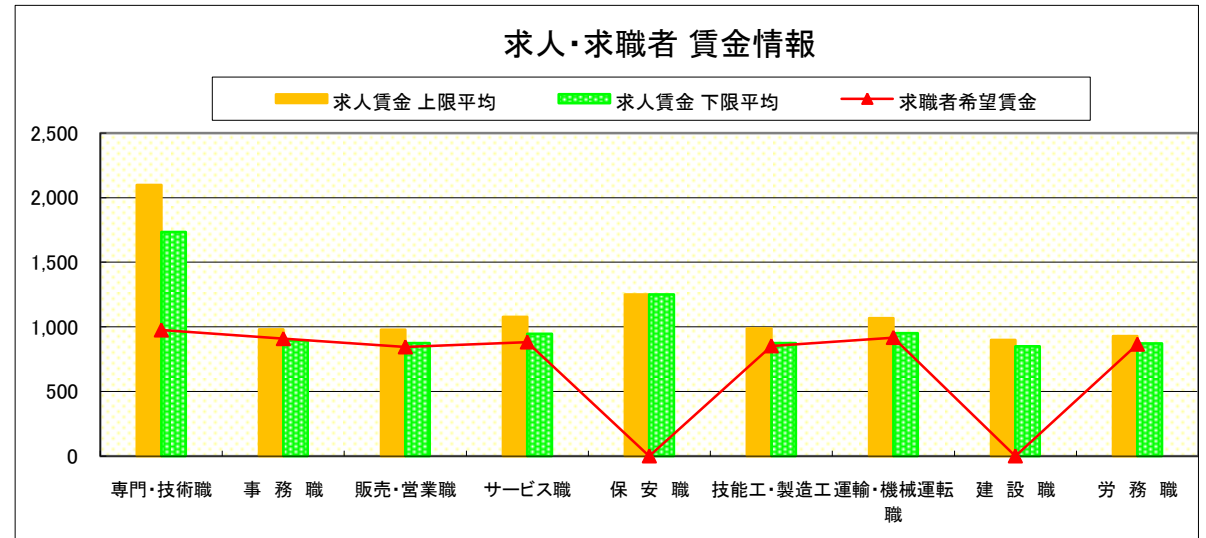
求人・求職者 賃金情報(パートタイム) 【8月】

鹿 沼

求人賃金・求職者希望賃金情報(常用)

(単位:円)

		求人賃金		求職者希望賃金
		上限平均	下限平均	
職 業 別	専門・技術職	2,099	1,735	975
	事務職	980	895	908
	販売・営業職	979	873	844
	サービス職	1,078	946	882
	保安職	1,250	1,250	-
	技能工・製造工	988	874	852
	運輸・機械運転職	1,067	950	917
	建設職	900	850	-
	労務職	929	871	865
	合計	1,138	1,002	888



* 求人賃金・求職者希望賃金は、ハローワークシステム(職業紹介)新規求人・新規求職から抽出。

求人・求職者 賃金情報(フルタイム) 【8月】

栃 木

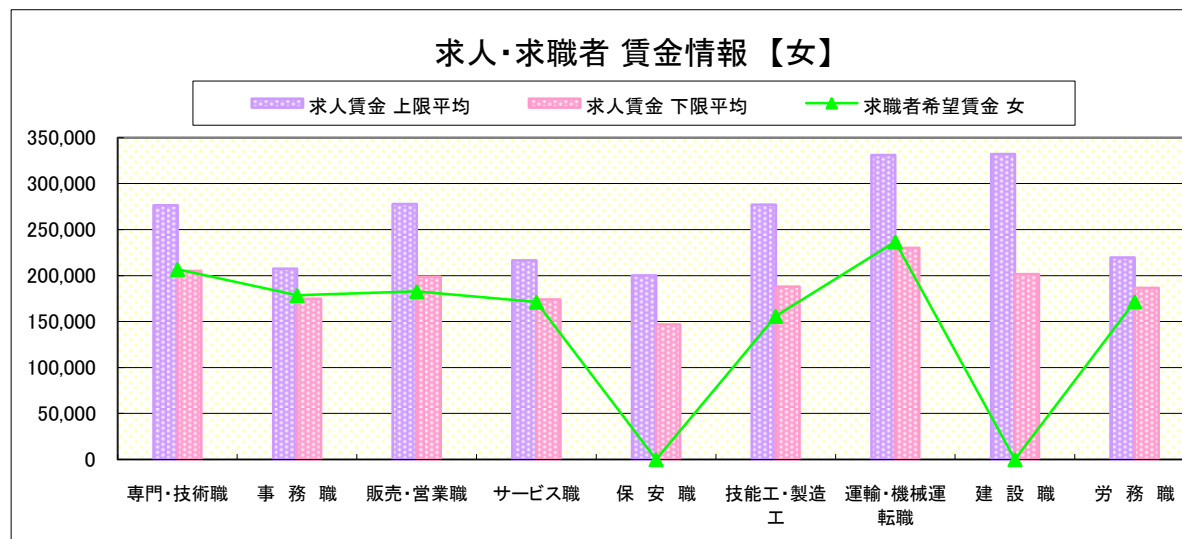
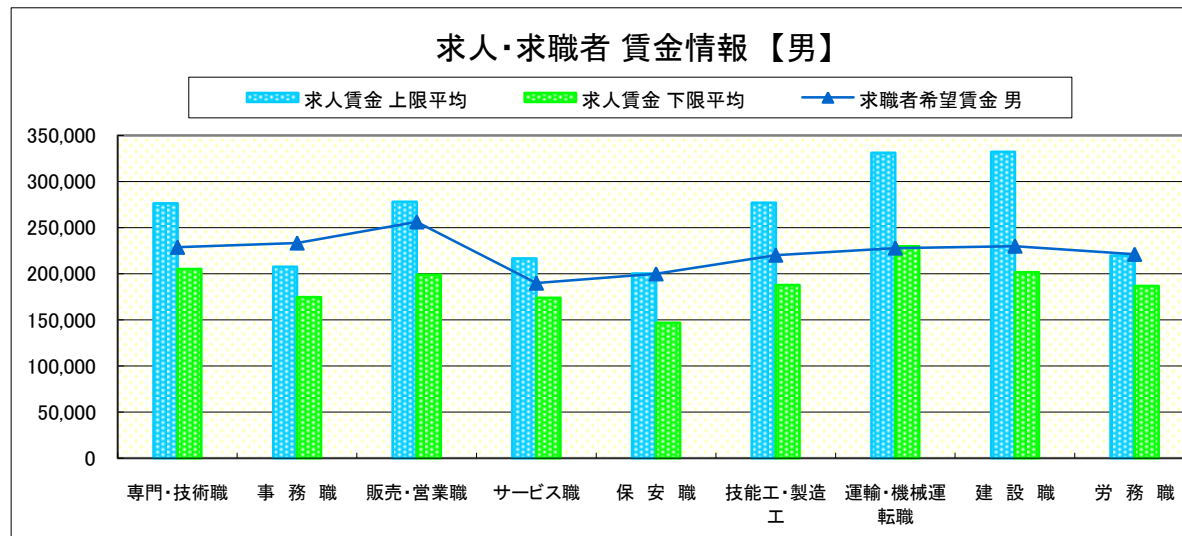
求人賃金・求職者希望賃金情報(常用)

(単位:円)

	求人賃金	求職者希望賃金			
		上限平均	下限平均	男	女
職 業 別	専門・技術職	276,409	205,112	228,750	206,774
	事務職	207,492	174,623	233,333	178,545
	販売・営業職	277,915	198,903	256,154	182,727
	サービス職	216,566	173,868	190,000	171,176
	保安職	200,230	146,684	200,000	-
	技能工・製造工	276,930	187,784	220,227	155,833
	運輸・機械運転職	331,208	229,932	227,895	236,667
	建設職	332,195	201,619	230,000	-
	労務職	219,666	186,720	221,111	171,667
	合計	262,030	191,111	224,082	182,671

* 求人賃金・求職者希望賃金は、ハローワークシステム(職業紹介)新規求人・新規求職から抽出。

* 求人賃金については、男女不問である。



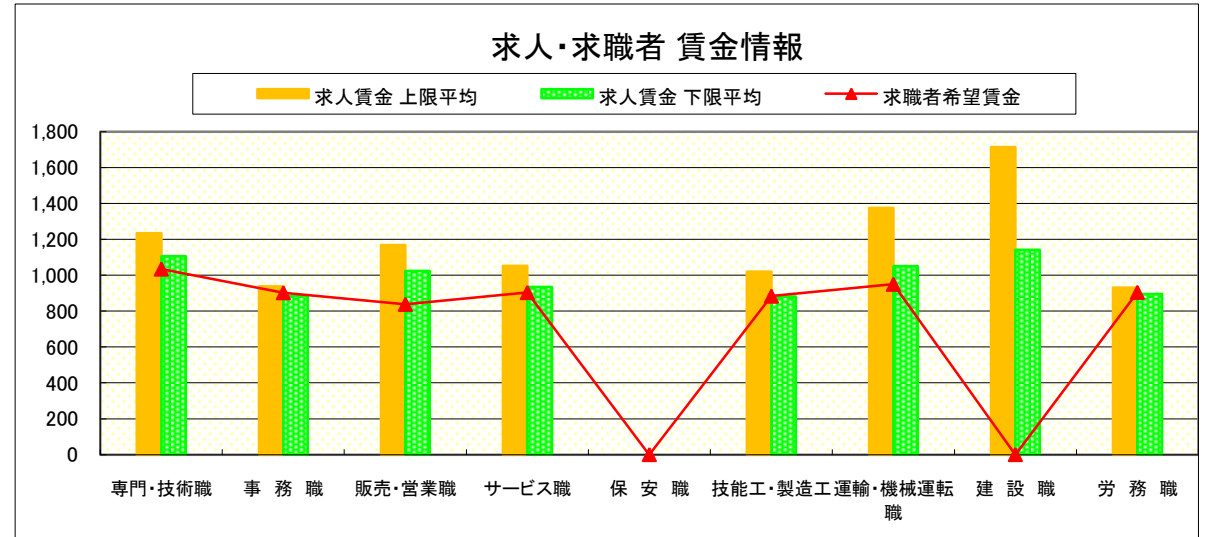
求人・求職者 賃金情報(パートタイム)【8月】

栃 木

求人賃金・求職者希望賃金情報(常用)

(単位:円)

	求人賃金	求職者希望賃金		
		上限平均	下限平均	
職 業 別	専門・技術職	1,235	1,105	1,035
	事務職	938	884	903
	販売・営業職	1,169	1,024	838
	サービス職	1,053	934	904
	保安職	-	-	-
	技能工・製造工	1,021	881	884
	運輸・機械運転職	1,375	1,050	950
	建設職	1,714	1,142	-
	労務職	931	895	905
	合 計	1,062	955	908



* 求人賃金・求職者希望賃金は、ハローワークシステム(職業紹介)新規求人・新規求職から抽出。

求人・求職者 賃金情報(フルタイム) 【8月】

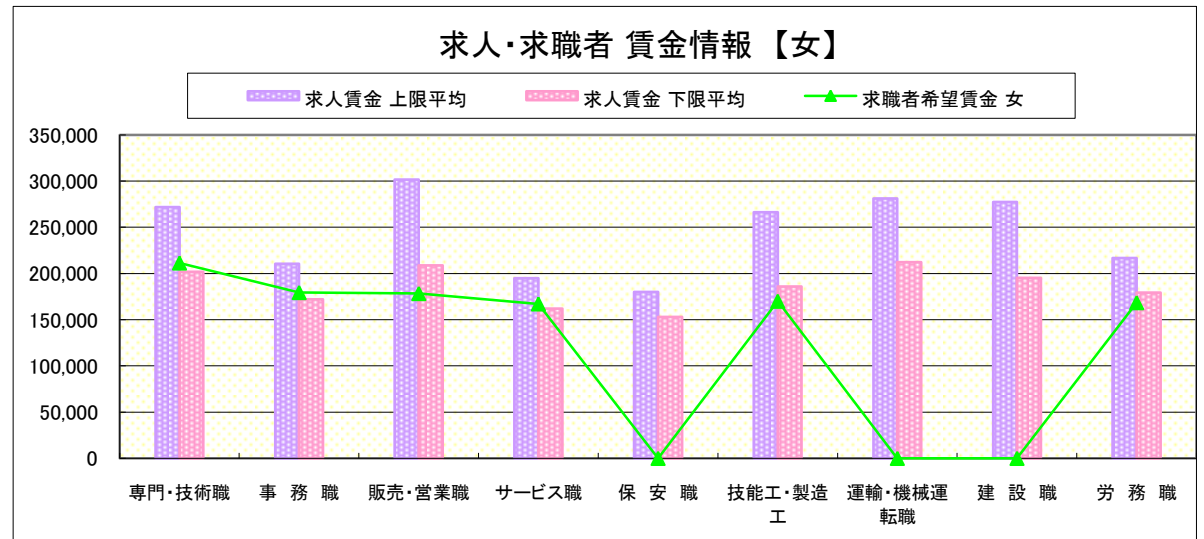
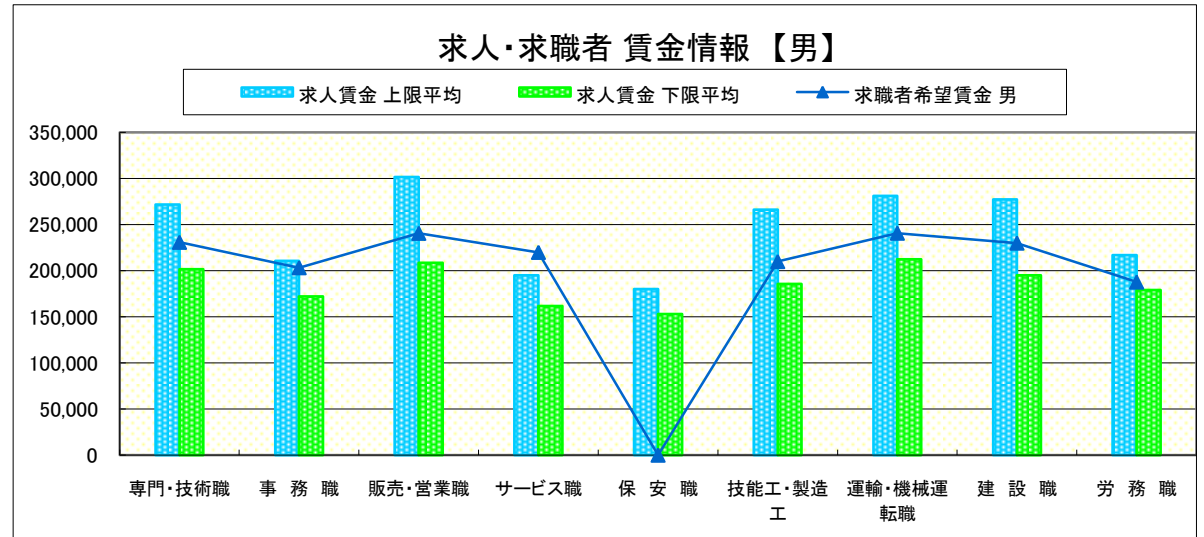
佐 野

求人賃金・求職者希望賃金情報(常用) (単位:円)

		求人賃金		求職者希望賃金	
		上限平均	下限平均	男	女
職 業 別	専門・技術職	271,884	201,816	230,909	211,429
	事務職	210,678	172,119	203,333	179,444
	販売・営業職	301,750	208,750	240,667	178,333
	サービス職	195,071	161,839	220,000	167,143
	保安職	179,975	153,100	-	-
	技能工・製造工	266,292	185,803	210,000	170,000
	運輸・機械運転職	281,141	212,308	240,769	-
	建設職	277,307	195,203	230,000	-
	労務職	216,795	179,201	187,778	168,462
	合計	242,352	183,696	213,893	180,787

* 求人賃金・求職者希望賃金は、ハローワークシステム(職業紹介)新規求人・新規求職から抽出。

* 求人賃金については、男女不問である。



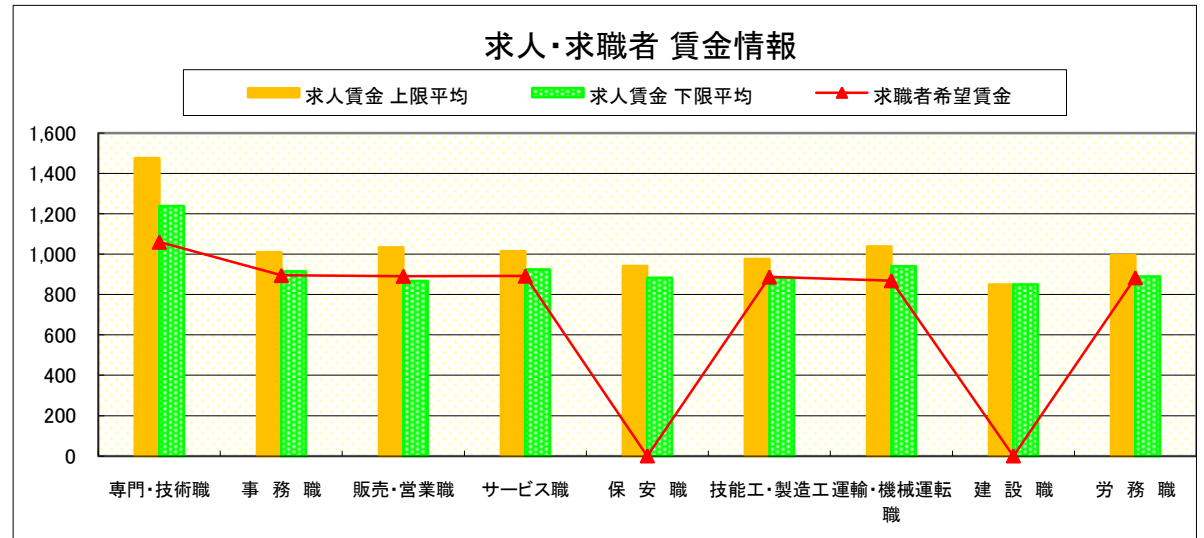
求人・求職者 賃金情報(パートタイム) 【8月】

佐 野

求人賃金・求職者希望賃金情報(常用)

(単位:円)

		求人賃金		求職者希望賃金
		上限平均	下限平均	
職 業 別	専門・技術職	1,476	1,239	1,060
	事務職	1,010	914	895
	販売・営業職	1,033	867	891
	サービス職	1,014	924	892
	保安職	942	883	-
	技能工・製造工	976	883	887
	運輸・機械運転職	1,038	940	869
	建設職	850	850	-
	労務職	995	889	884
	合計	1,066	952	894



* 求人賃金・求職者希望賃金は、ハローワークシステム(職業紹介)新規求人・新規求職から抽出。

求人・求職者 賃金情報(フルタイム) 【8月】

足 利

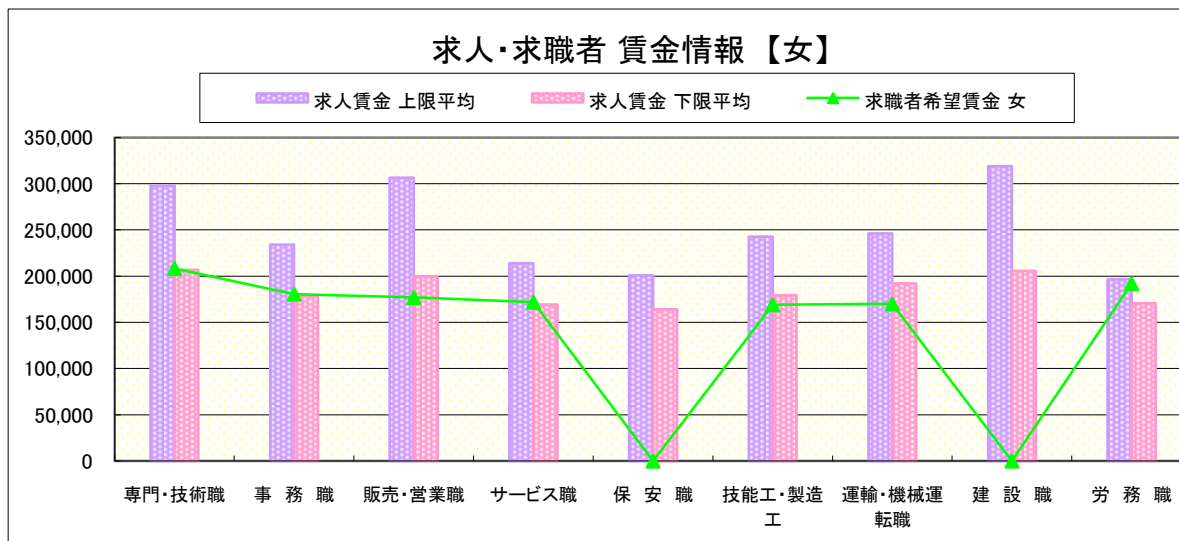
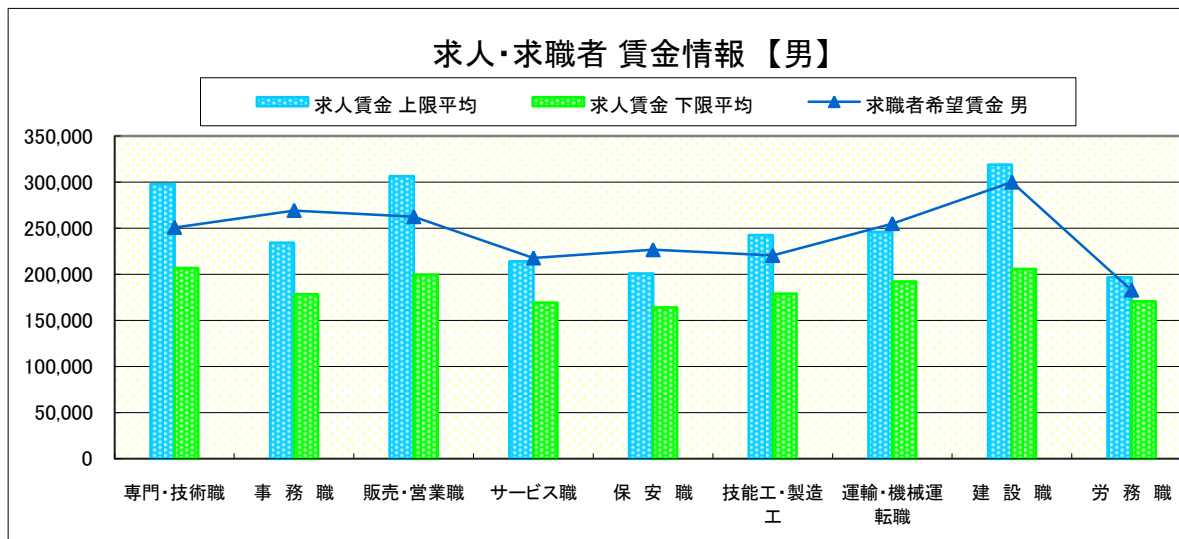
求人賃金・求職者希望賃金情報(常用)

(単位:円)

	職種	求人賃金		求職者希望賃金	
		上限平均	下限平均	男	女
職 業 別	専門・技術職	297,802	206,717	250,909	208,235
	事務職	234,180	178,259	269,286	180,541
	販売・営業職	306,534	199,486	262,500	176,923
	サービス職	214,020	169,178	217,778	171,818
	保安職	200,937	164,183	226,667	-
	技能工・製造工	242,766	179,201	220,385	169,091
	運輸・機械運転職	246,197	192,289	255,000	170,000
	建設職	318,936	205,668	300,000	-
	労務職	196,656	170,832	182,857	192,000
	合計		257,598	187,446	236,857

* 求人賃金・求職者希望賃金は、ハローワークシステム(職業紹介)新規求人・新規求職から抽出。

* 求人賃金については、男女不問である。



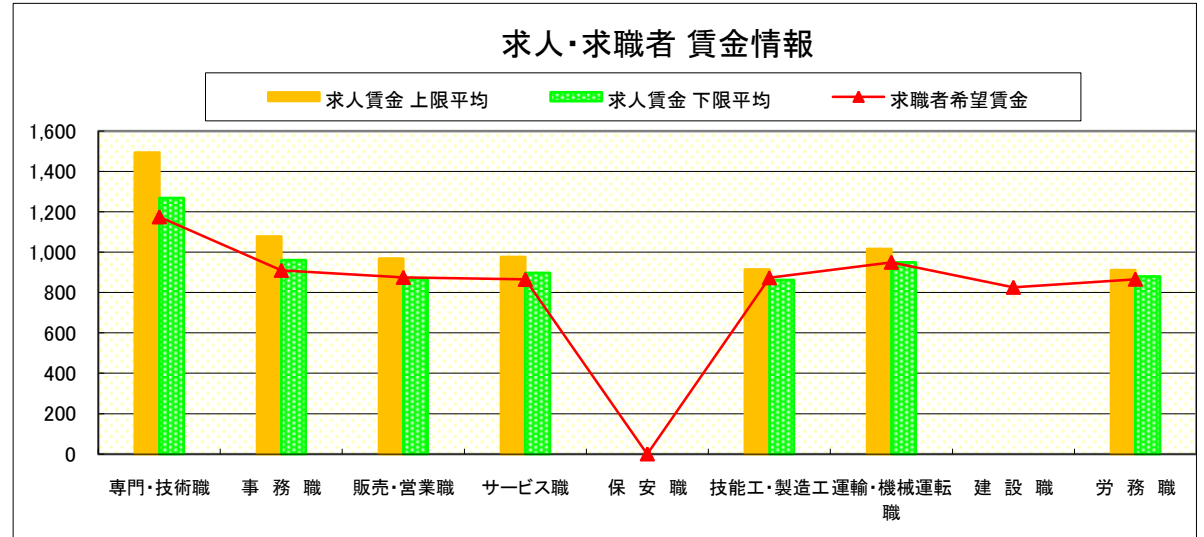
求人・求職者 賃金情報(パートタイム) 【8月】

足 利

求人賃金・求職者希望賃金情報(常用)

(単位:円)

職業別		求人賃金		求職者希望賃金
		上限平均	下限平均	
職 業 別	専門・技術職	1,494	1,269	1,175
	事務職	1,078	961	910
	販売・営業職	969	867	875
	サービス職	977	898	865
	保安職	-	-	-
	技能工・製造工	914	862	873
	運輸・機械運転職	1,017	950	950
	建設職	-	-	826
	労務職	911	880	866
	合 計	1,070	964	914



* 求人賃金・求職者希望賃金は、ハローワークシステム(職業紹介)新規求人・新規求職から抽出。

求人・求職者 賃金情報(フルタイム)【8月】

真 岡

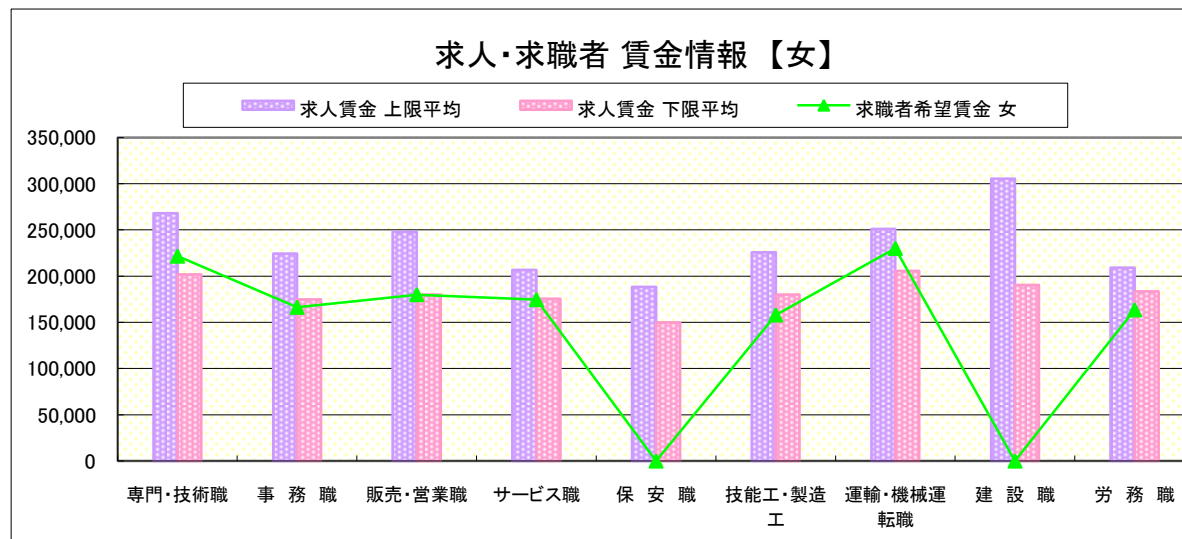
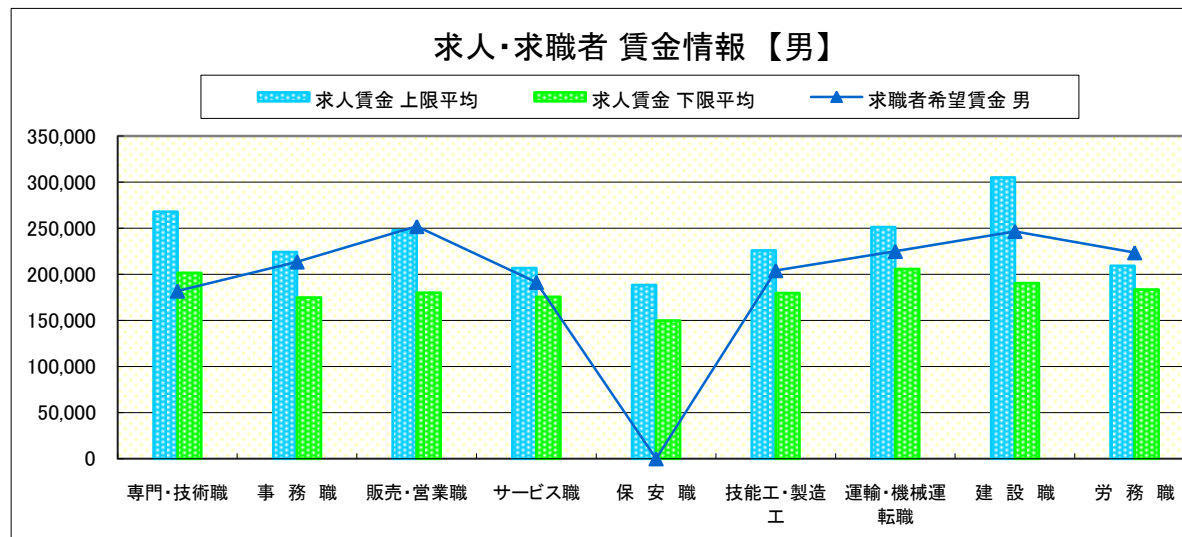
求人賃金・求職者希望賃金情報(常用)

(単位:円)

職業別		求人賃金		求職者希望賃金	
		上限平均	下限平均	男	女
職 業 別	専門・技術職	267,929	201,698	182,000	221,579
	事務職	224,264	174,965	213,571	166,341
	販売・営業職	247,829	179,971	252,000	180,000
	サービス職	206,730	175,491	191,429	174,615
	保安職	188,320	150,040	-	-
	技能工・製造工	225,899	179,889	204,194	158,000
	運輸・機械運転職	251,150	205,785	225,000	230,000
	建設職	305,285	190,454	246,667	-
	労務職	209,237	183,491	223,607	163,478
	合 計	237,225	186,232	217,241	175,726

* 求人賃金・求職者希望賃金は、ハローワークシステム(職業紹介)新規求人・新規求職から抽出。

* 求人賃金については、男女不問である。



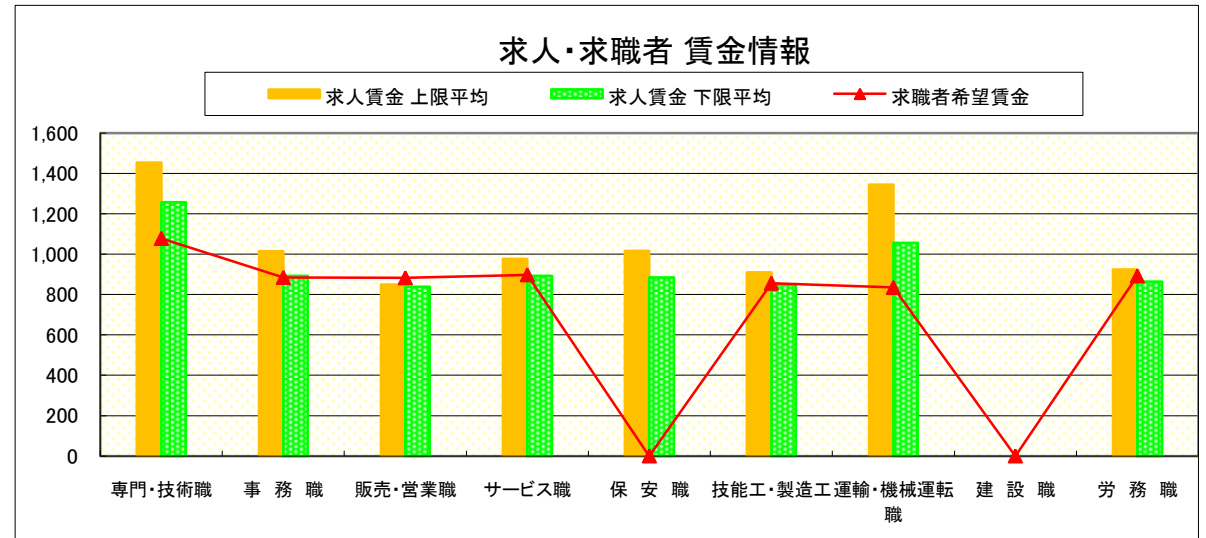
求人・求職者 賃金情報(パートタイム) 【8月】

真 岡

求人賃金・求職者希望賃金情報(常用)

(単位:円)

職業別		求人賃金		求職者希望賃金
		上限平均	下限平均	
職 業 別	専門・技術職	1,454	1,257	1,078
	事務職	1,014	892	885
	販売・営業職	850	839	883
	サービス職	977	892	898
	保安職	1,017	885	-
	技能工・製造工	910	848	856
	運輸・機械運転職	1,344	1,056	835
	建設職	-	-	-
	労務職	924	864	892
	合 計	984	913	902



* 求人賃金・求職者希望賃金は、ハローワークシステム(職業紹介)新規求人・新規求職から抽出。

求人・求職者 賃金情報(フルタイム) 【8月】

矢板

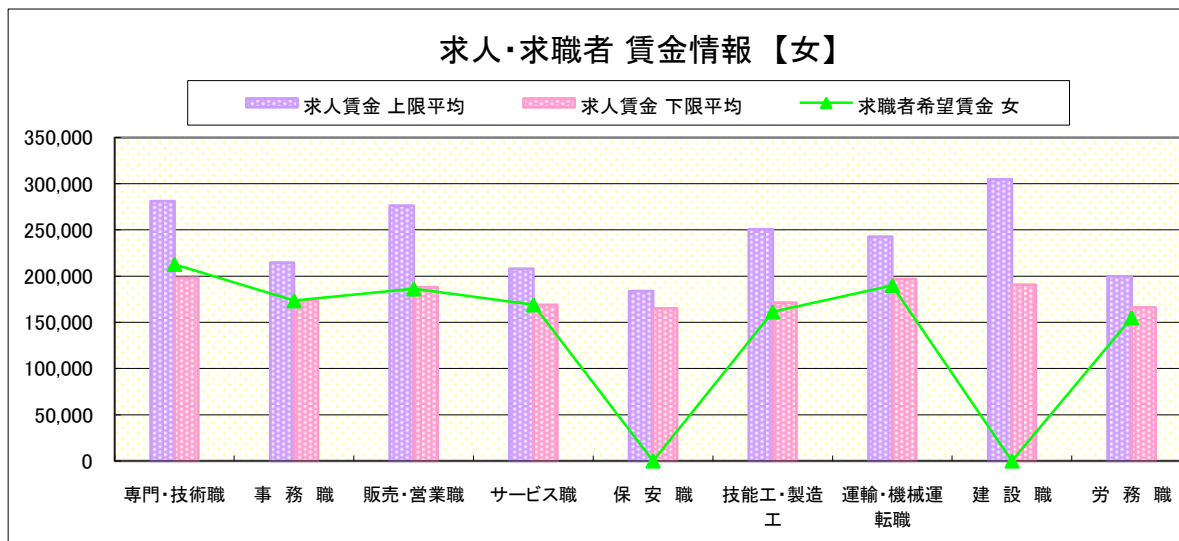
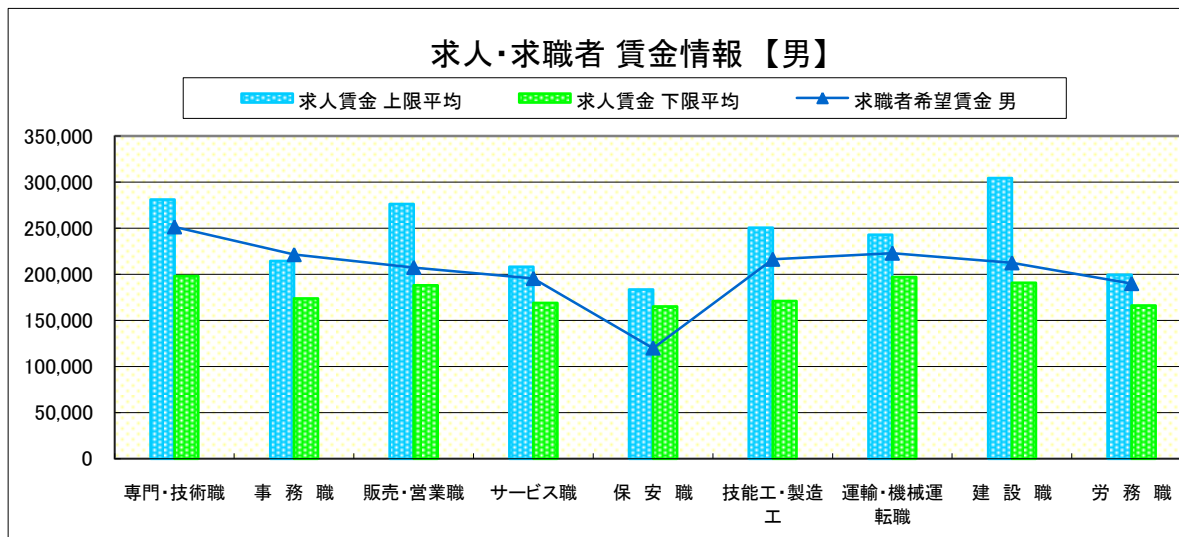
求人賃金・求職者希望賃金情報(常用)

(単位:円)

	求人賃金	求職者希望賃金			
		上限平均	下限平均	男	女
職業別	専門・技術職	281,061	198,146	251,538	212,857
	事務職	214,619	173,779	221,429	173,429
	販売・営業職	276,170	188,038	207,500	186,250
	サービス職	208,203	169,068	195,556	169,000
	保安職	183,697	165,280	120,000	-
	技能工・製造工	250,572	171,219	216,400	161,379
	運輸・機械運転職	242,805	196,963	223,000	190,000
	建設職	304,587	190,820	212,500	-
	労務職	199,717	166,110	190,000	155,000
	合計	241,498	179,824	214,000	172,710

* 求人賃金・求職者希望賃金は、ハローワークシステム(職業紹介)新規求人・新規求職から抽出。

* 求人賃金については、男女不問である。



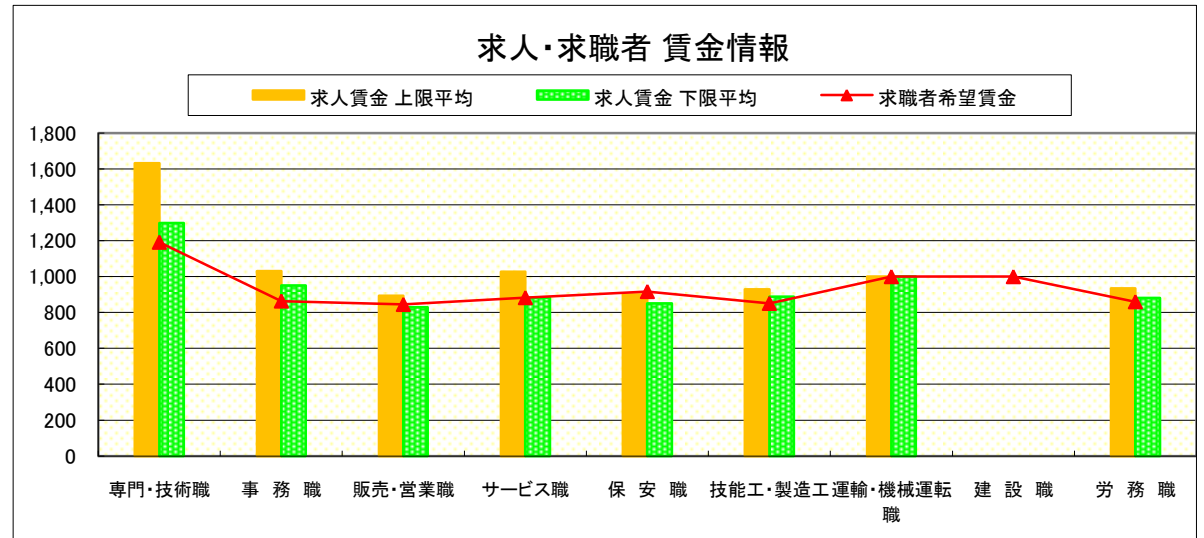
求人・求職者 賃金情報(パートタイム) 【8月】

矢板

求人賃金・求職者希望賃金情報(常用)

(単位:円)

職業別		求人賃金		求職者希望賃金
		上限平均	下限平均	
職業別	専門・技術職	1,632	1,298	1,192
	事務職	1,030	950	864
	販売・営業職	893	830	845
	サービス職	1,028	883	883
	保安職	900	850	917
	技能工・製造工	930	889	851
	運輸・機械運転職	1,000	1,000	1,000
	建設職	-	-	1,000
	労務職	934	881	860
	合計	1,113	965	906



* 求人賃金・求職者希望賃金は、ハローワークシステム(職業紹介)新規求人・新規求職から抽出。

求人・求職者 賃金情報(フルタイム) 【8月】

大田原

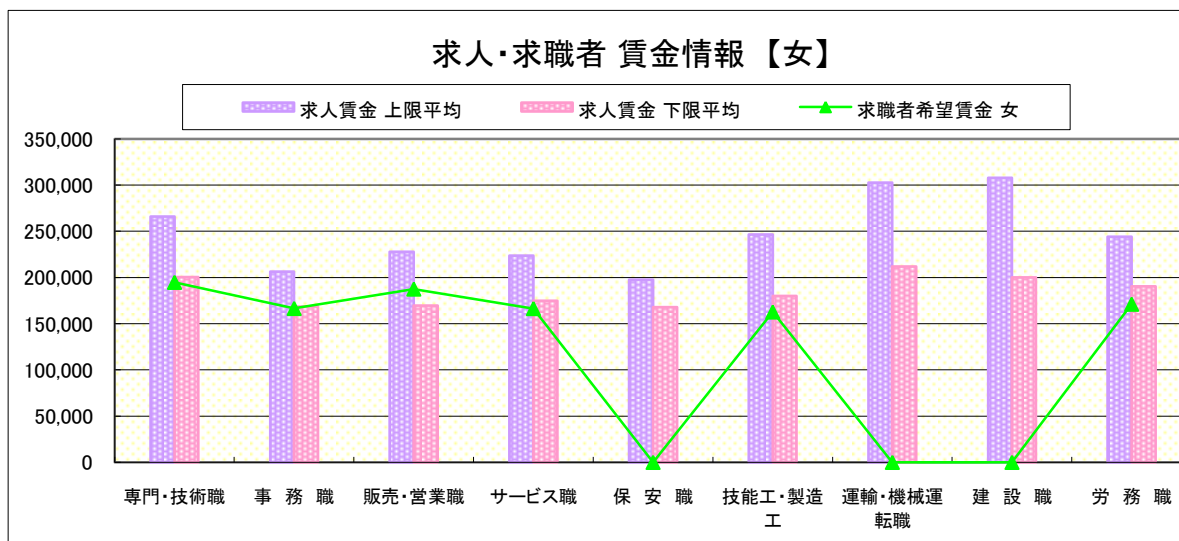
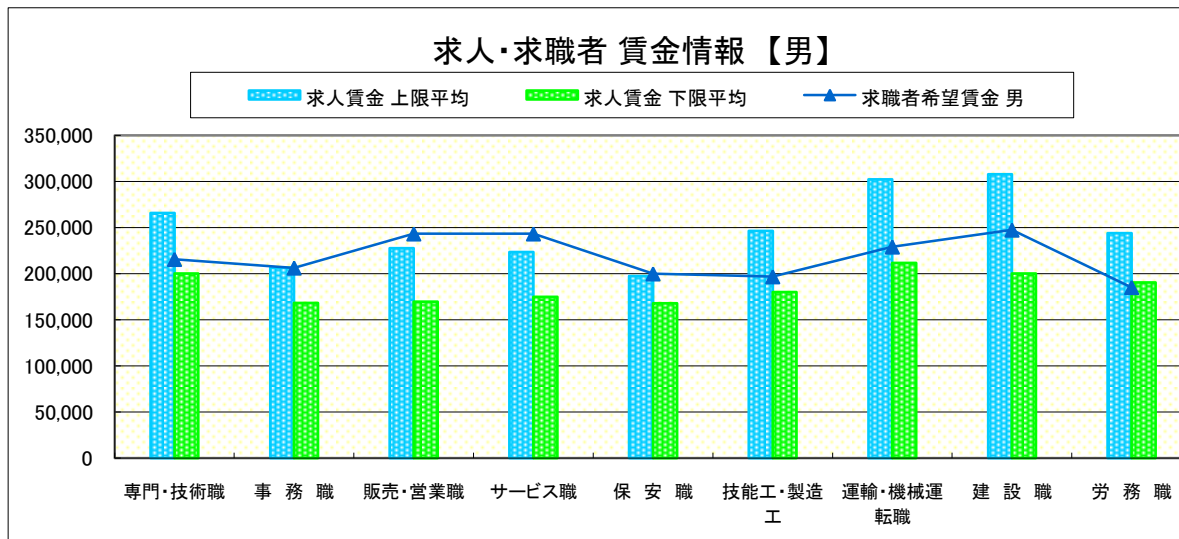
求人賃金・求職者希望賃金情報(常用)

(単位:円)

職業別	職種	求人賃金		求職者希望賃金	
		上限平均	下限平均	男	女
職業別	専門・技術職	265,961	200,292	215,714	194,762
	事務職	206,425	168,418	206,364	166,522
	販売・営業職	227,815	169,781	243,333	187,500
	サービス職	223,660	174,792	243,333	166,400
	保安職	197,645	167,867	200,000	-
	技能工・製造工	246,529	180,107	196,857	162,706
	運輸・機械運転職	302,500	211,838	229,167	-
	建設職	307,883	200,235	247,500	-
	労務職	244,086	190,426	185,238	171,111
	合計		252,519	188,632	209,418

* 求人賃金・求職者希望賃金は、ハローワークシステム(職業紹介)新規求人・新規求職から抽出。

* 求人賃金については、男女不問である。



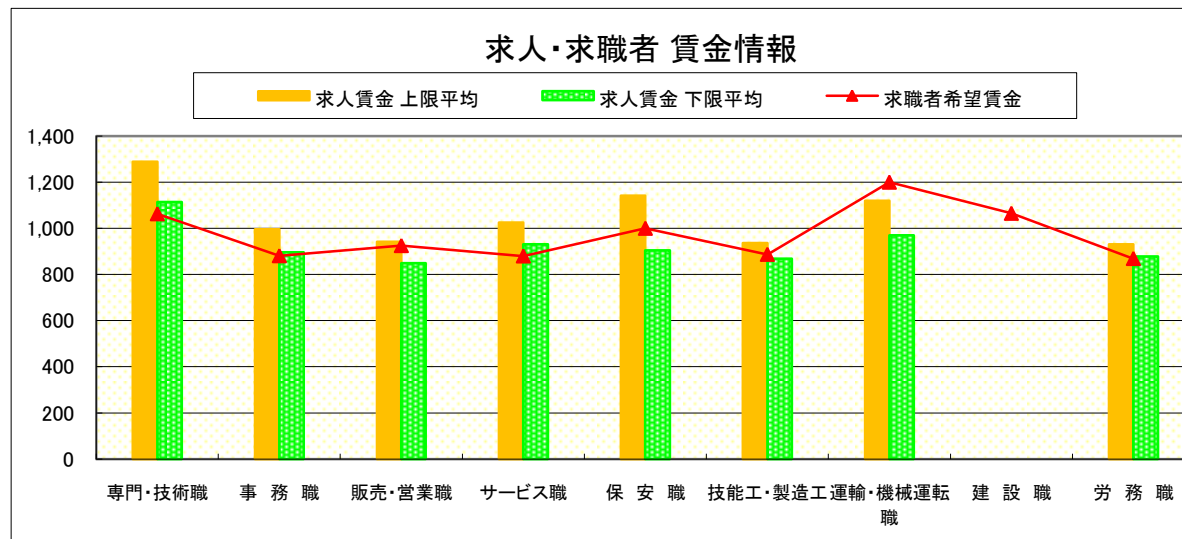
求人・求職者 賃金情報(パートタイム)【8月】

大田原

求人賃金・求職者希望賃金情報(常用)

(単位:円)

		求人賃金		求職者希望賃金
		上限平均	下限平均	
職業別	専門・技術職	1,289	1,114	1,063
	事務職	996	896	881
	販売・営業職	942	849	925
	サービス職	1,025	931	880
	保安職	1,142	904	1,000
	技能工・製造工	936	868	887
	運輸・機械運転職	1,120	970	1,200
	建設職	-	-	1,065
	労務職	931	878	869
	合計	1,041	938	899



* 求人賃金・求職者希望賃金は、ハローワークシステム(職業紹介)新規求人・新規求職から抽出。

求人・求職者 賃金情報(フルタイム) 【8月】

小 山

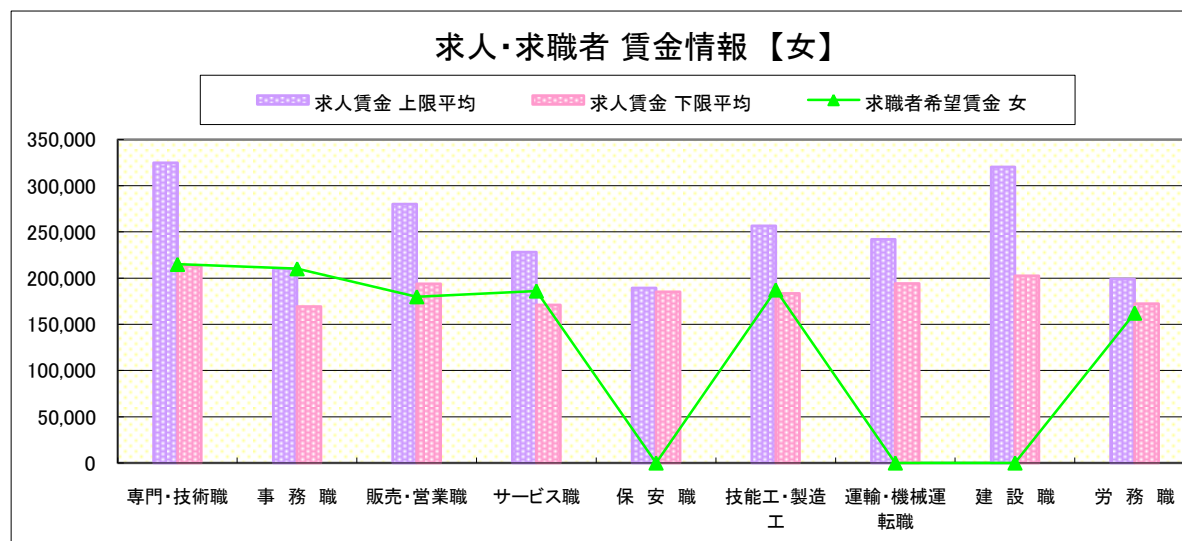
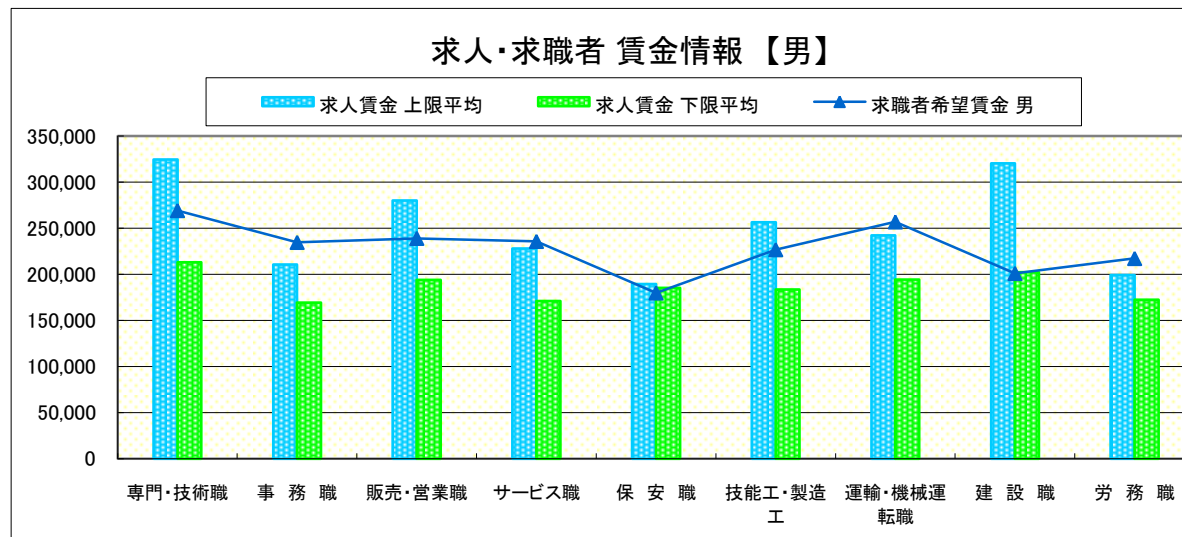
求人賃金・求職者希望賃金情報(常用)

(単位:円)

	求人賃金	求職者希望賃金			
		上限平均	下限平均	男	女
職 業 別	専門・技術職	324,729	213,064	269,167	215,000
	事務職	210,556	169,385	234,722	210,278
	販売・営業職	280,054	193,854	239,091	180,000
	サービス職	228,053	171,154	235,789	186,190
	保安職	189,487	185,153	180,000	-
	技能工・製造工	256,684	183,650	226,813	187,333
	運輸・機械運転職	242,142	194,288	256,875	-
	建設職	320,277	202,483	201,111	-
	労務職	199,084	172,569	217,297	162,222
	合計	268,012	190,926	235,000	199,867

* 求人賃金・求職者希望賃金は、ハローワークシステム(職業紹介)新規求人・新規求職から抽出。

* 求人賃金については、男女不問である。



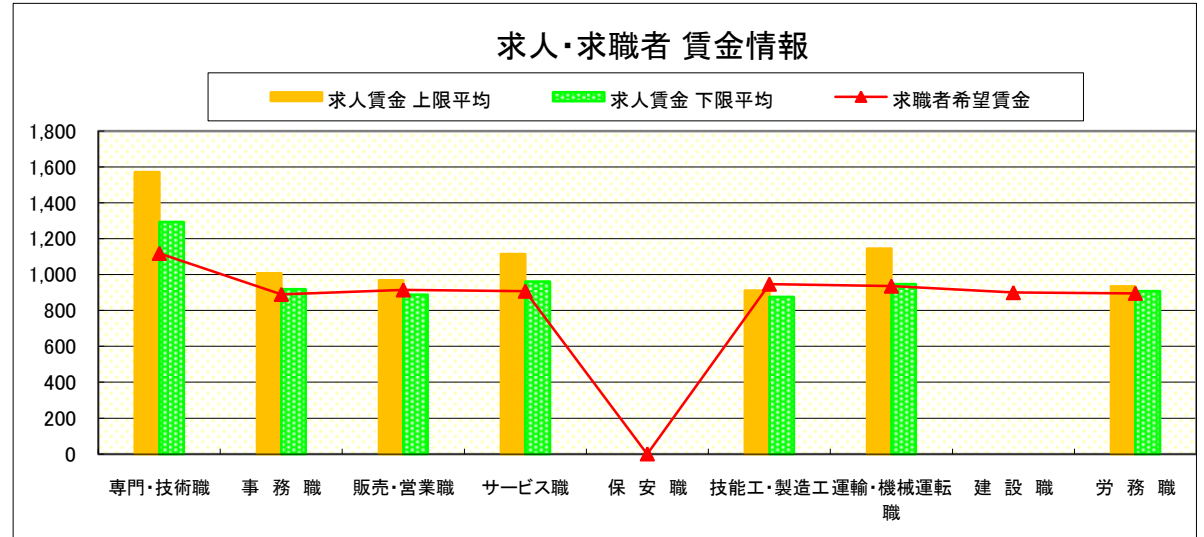
求人・求職者 賃金情報(パートタイム) 【8月】

小 山

求人賃金・求職者希望賃金情報(常用)

(単位:円)

職業別	職種	求人賃金		求職者希望賃金
		上限平均	下限平均	
職 業 別	専門・技術職	1,572	1,294	1,119
	事務職	1,007	919	890
	販売・営業職	968	888	915
	サービス職	1,115	962	908
	保安職	-	-	-
	技能工・製造工	911	876	947
	運輸・機械運転職	1,145	947	936
	建設職	-	-	900
	労務職	934	908	896
	合 計		1,163	1,016



* 求人賃金・求職者希望賃金は、ハローワークシステム(職業紹介)新規求人・新規求職から抽出。

求人・求職者 賃金情報(フルタイム) 【8月】

日 光

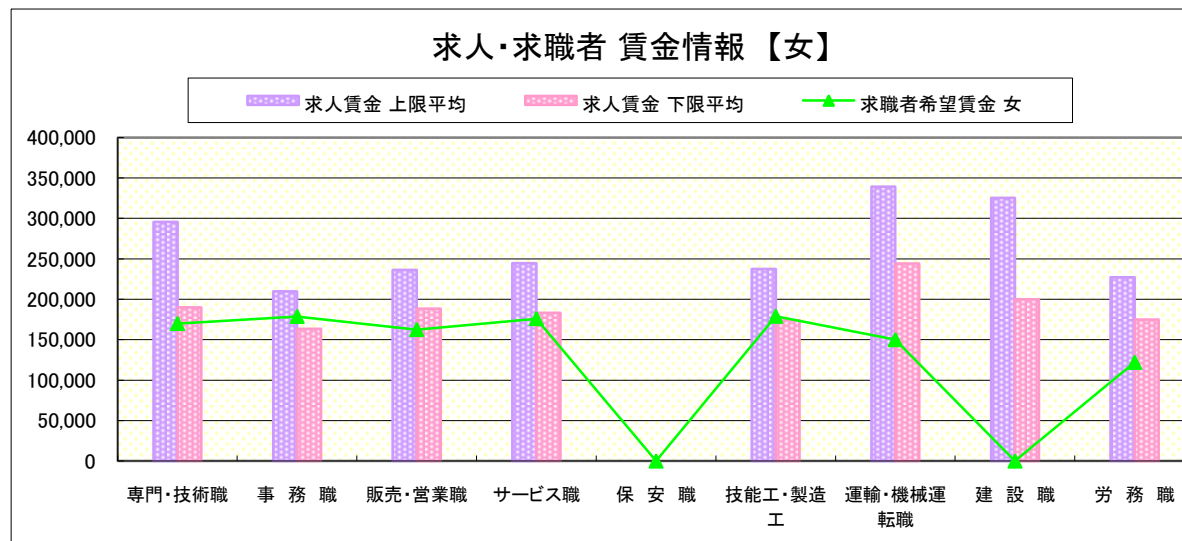
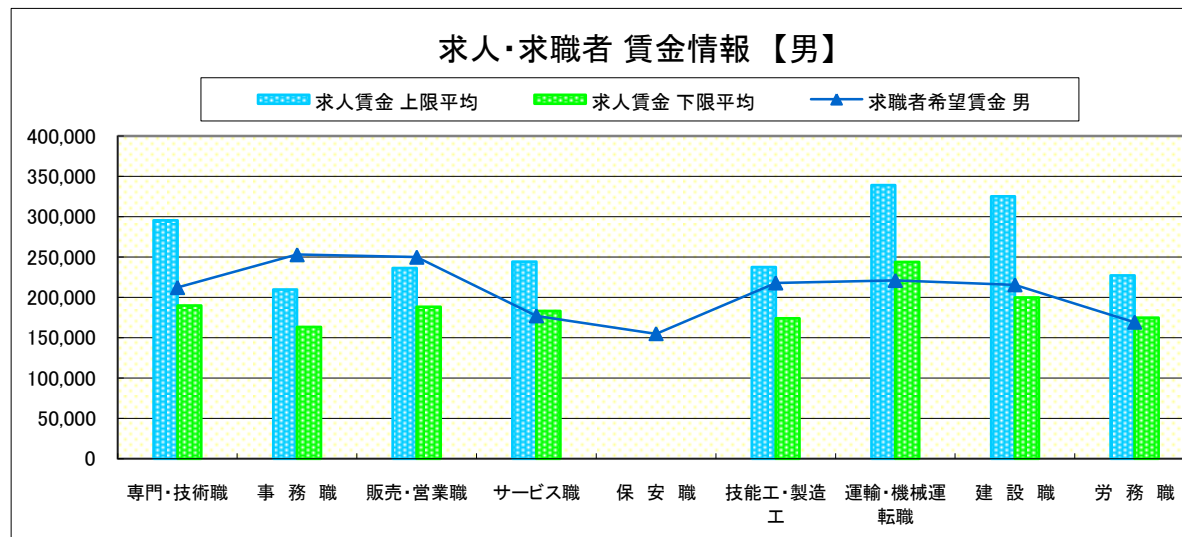
求人賃金・求職者希望賃金情報(常用)

(単位:円)

職業別		求人賃金		求職者希望賃金	
		上限平均	下限平均	男	女
職 業 別	専門・技術職	295,714	190,090	212,308	170,000
	事務職	209,780	163,280	253,077	178,696
	販売・営業職	236,340	188,280	250,000	162,500
	サービス職	244,424	183,151	177,143	176,000
	保安職	-	-	155,000	-
	技能工・製造工	237,480	174,209	218,000	178,889
	運輸・機械運転職	339,200	244,056	221,111	150,000
	建設職	325,127	199,941	215,714	-
	労務職	227,205	174,937	169,231	122,000
	合 計	257,268	184,513	211,619	170,303

* 求人賃金・求職者希望賃金は、ハローワークシステム(職業紹介)新規求人・新規求職から抽出。

* 求人賃金については、男女不問である。



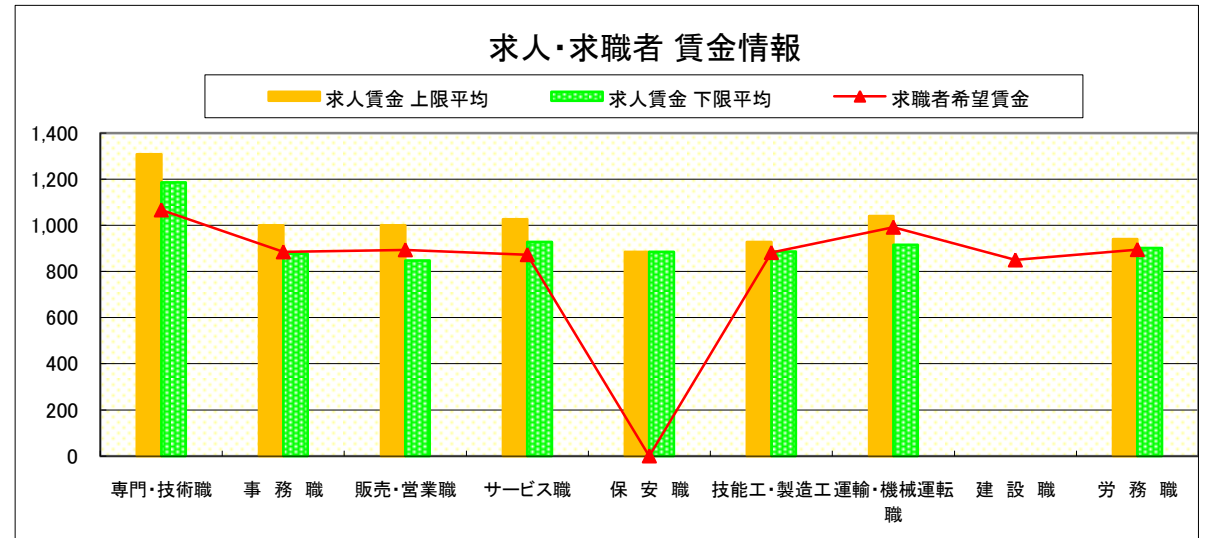
求人・求職者 賃金情報(パートタイム) 【8月】

日 光

求人賃金・求職者希望賃金情報(常用)

(単位:円)

		求人賃金		求職者希望賃金
		上限平均	下限平均	
職 業 別	専門・技術職	1,308	1,186	1,067
	事務職	1,000	877	885
	販売・営業職	1,000	848	894
	サービス職	1,026	928	873
	保安職	885	885	-
	技能工・製造工	928	887	882
	運輸・機械運転職	1,040	916	992
	建設職	-	-	850
	労務職	940	902	895
	合計	1,038	951	899



* 求人賃金・求職者希望賃金は、ハローワークシステム(職業紹介)新規求人・新規求職から抽出。

求人・求職者 賃金情報(フルタイム) 【8月】

黒 磯

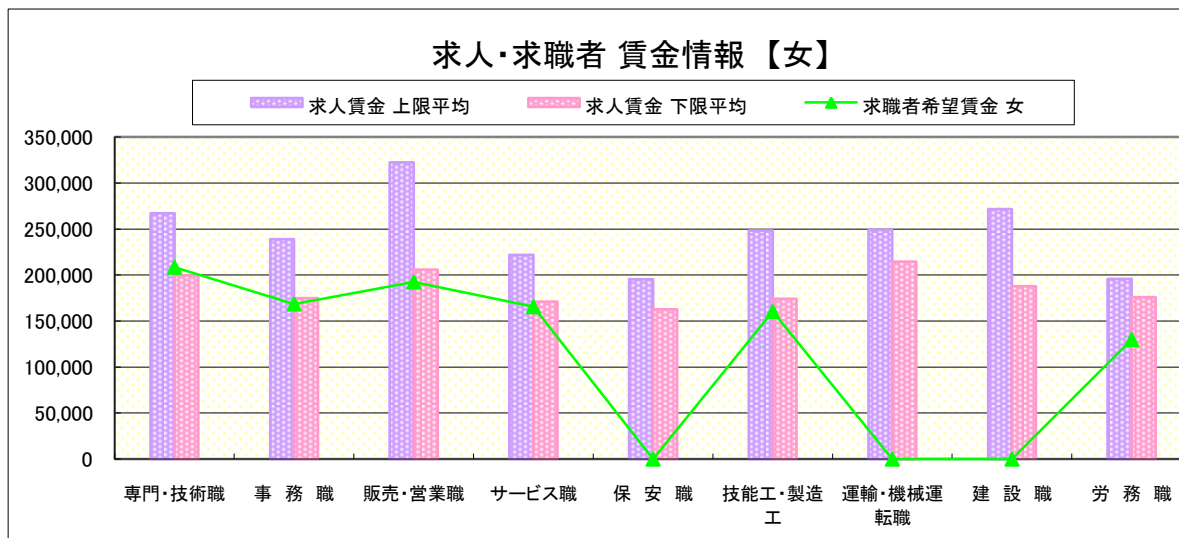
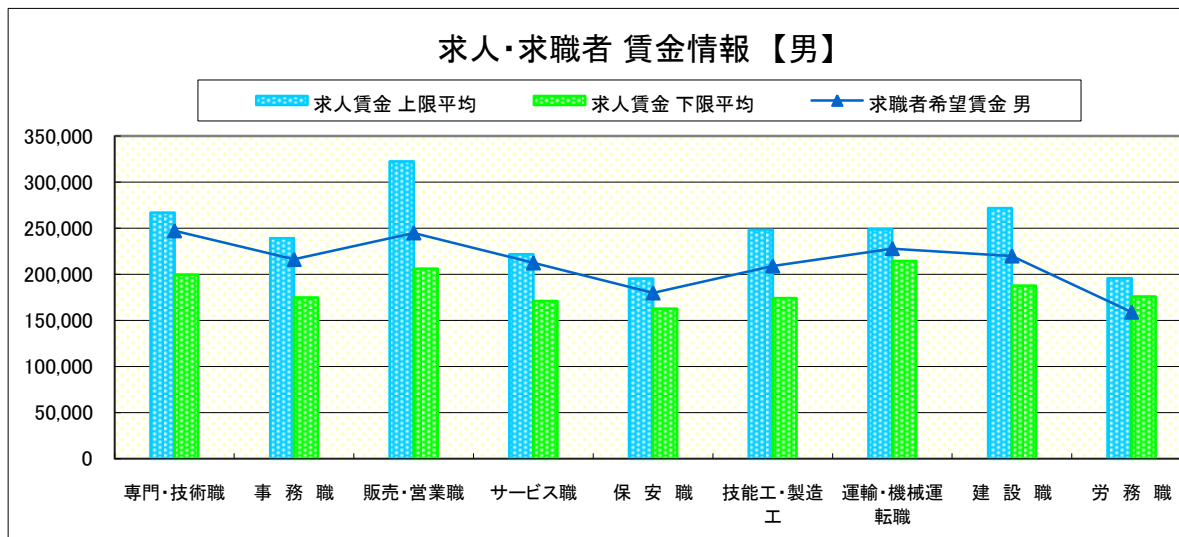
求人賃金・求職者希望賃金情報(常用)

(単位:円)

	求人賃金	求職者希望賃金			
		上限平均	下限平均	男	女
職 業 別	専門・技術職	267,055	199,643	247,273	208,571
	事務職	239,113	174,986	216,250	168,636
	販売・営業職	322,410	206,025	245,000	192,500
	サービス職	221,912	170,928	212,500	165,625
	保安職	195,300	162,750	180,000	-
	技能工・製造工	248,224	174,367	209,167	160,500
	運輸・機械運転職	248,963	214,517	228,000	-
	建設職	271,634	187,645	220,000	-
	労務職	195,672	175,815	159,167	130,000
	合計	244,595	183,205	214,314	169,496

* 求人賃金・求職者希望賃金は、ハローワークシステム(職業紹介)新規求人・新規求職から抽出。

* 求人賃金については、男女不問である。



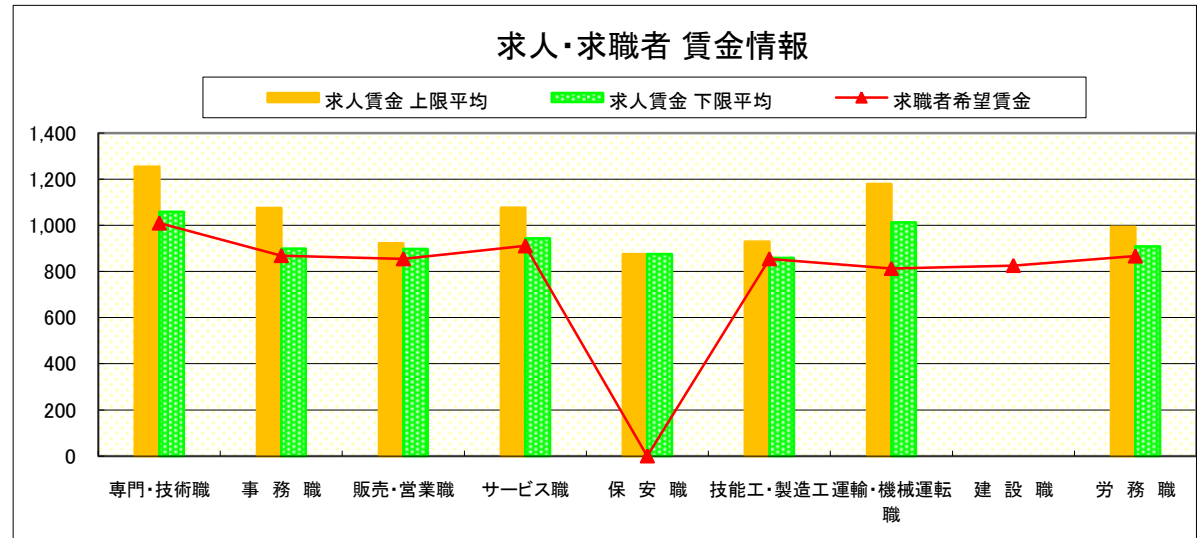
求人・求職者 賃金情報(パートタイム)【8月】

黒 磯

求人賃金・求職者希望賃金情報(常用)

(単位:円)

	求人賃金	求職者希望賃金		
		上限平均	下限平均	
職 業 別	専門・技術職	1,254	1,058	1,010
	事務職	1,075	899	869
	販売・営業職	923	897	855
	サービス職	1,077	944	911
	保安職	875	875	-
	技能工・製造工	930	859	855
	運輸・機械運転職	1,180	1,013	813
	建設職	-	-	826
	労務職	994	908	867
	合計	1,045	930	887



* 求人賃金・求職者希望賃金は、ハローワークシステム(職業紹介)新規求人・新規求職から抽出。