

# 求人・求職者 賃金情報(フルタイム) 【7月】

局 計

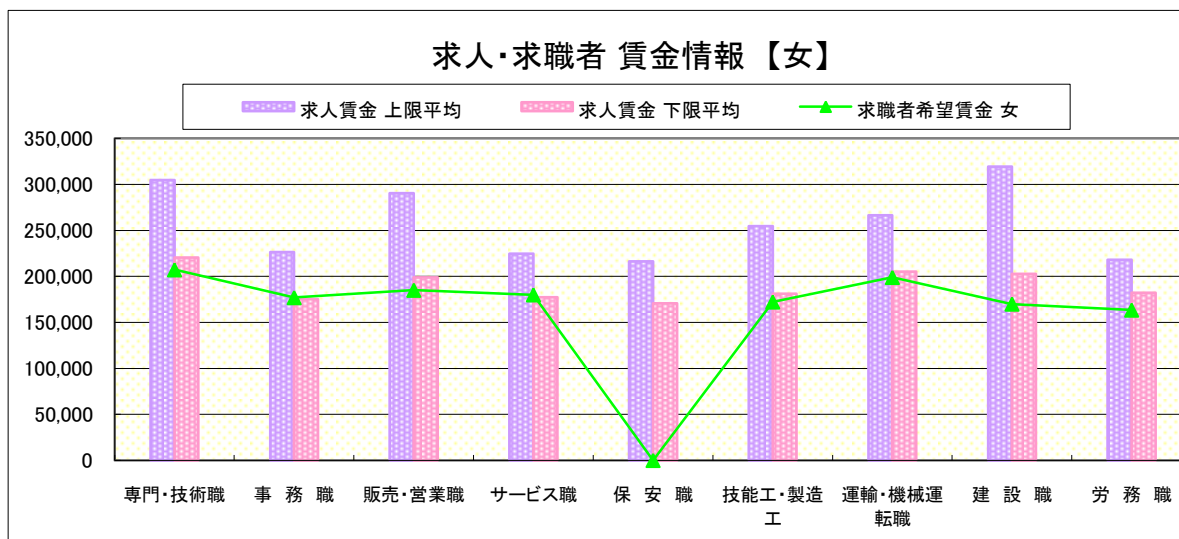
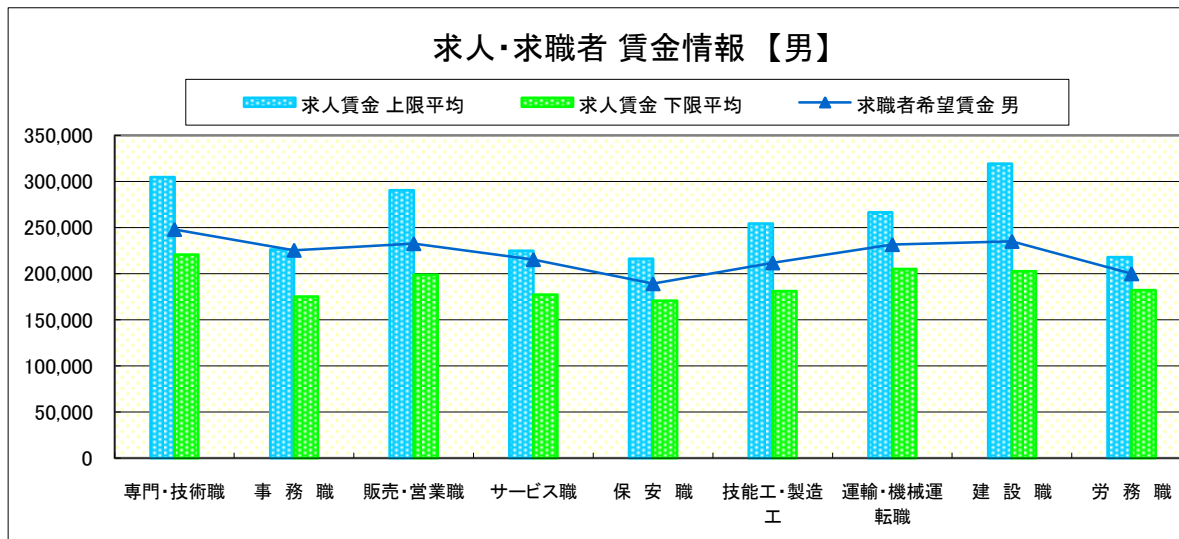
## 求人賃金・求職者希望賃金情報(常用)

(単位:円)

職業別		求人賃金		求職者希望賃金	
		上限平均	下限平均	男	女
職業別	専門・技術職	304,743	220,605	248,159	207,270
	事務職	226,452	175,269	225,541	177,042
	販売・営業職	290,540	198,868	232,746	185,081
	サービス職	224,828	177,294	215,423	180,038
	保安職	216,189	170,767	189,167	-
	技能工・製造工	254,556	181,076	211,817	172,296
	運輸・機械運転職	266,535	205,238	231,762	199,000
	建設職	319,302	202,763	235,192	170,000
	労務職	218,118	182,103	200,000	163,475
合計		264,141	194,480	221,086	181,326

\* 求人賃金・求職者希望賃金は、ハローワークシステム(職業紹介)新規求人・新規求職から抽出。

\* 求人賃金については、男女不問である。



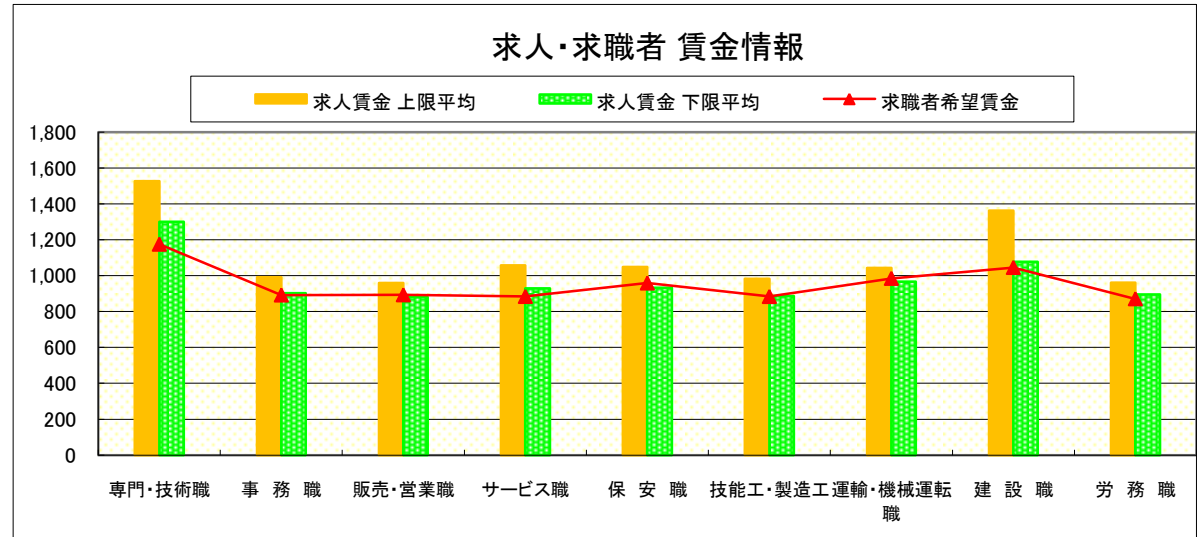
# 求人・求職者 賃金情報(パートタイム)【7月】

局 計

## 求人賃金・求職者希望賃金情報(常用)

(単位:円)

職業別	求人賃金	求人賃金		求職者希望賃金
		上限平均	下限平均	
専門・技術職	1,527	1,300	1,176	
事務職	991	903	892	
販売・営業職	960	881	893	
サービス職	1,058	929	884	
保安職	1,049	933	959	
技能工・製造工	983	886	884	
運輸・機械運転職	1,043	966	985	
建設職	1,362	1,077	1,046	
労務職	961	896	871	
合計	1,109	985	916	



\* 求人賃金・求職者希望賃金は、ハローワークシステム(職業紹介)新規求人・新規求職から抽出。

# 求人・求職者 賃金情報(フルタイム) 【7月】

県央1地区 《宇都宮・鹿沼・日光》

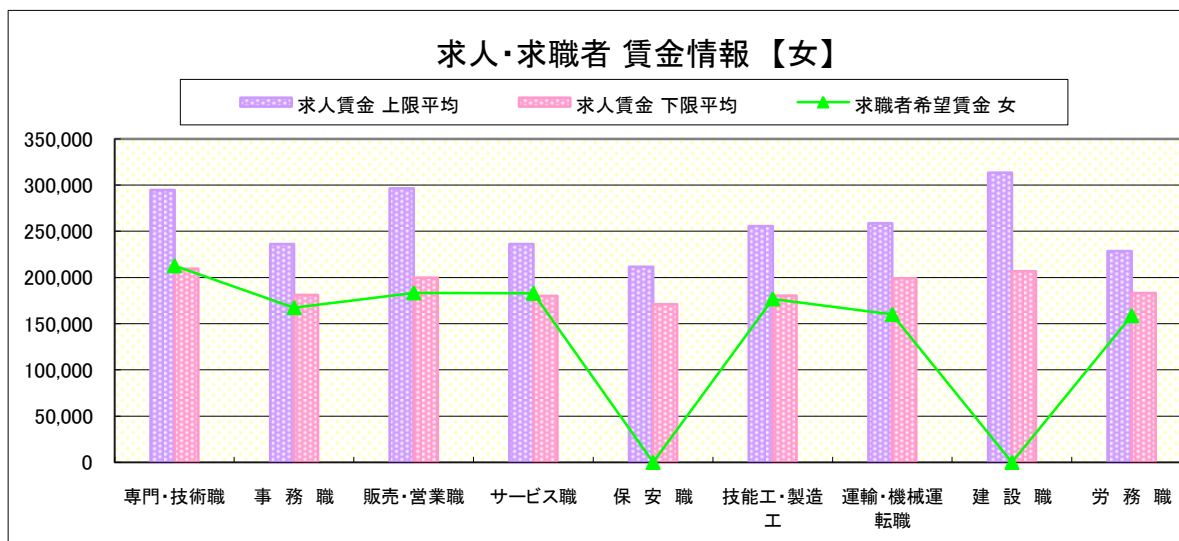
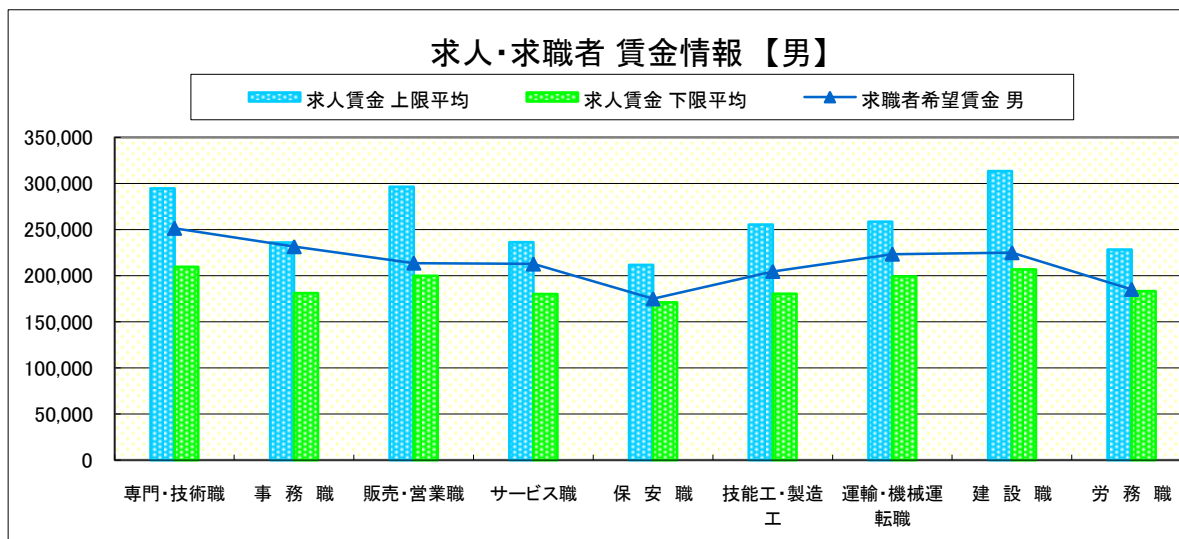
求人賃金・求職者希望賃金情報(常用)

(単位:円)

職業別		求人賃金		求職者希望賃金	
		上限平均	下限平均	男	女
職業別	専門・技術職	294,706	209,489	251,514	212,685
	事務職	236,134	181,211	231,533	167,471
	販売・営業職	296,546	199,859	213,778	183,377
	サービス職	236,236	179,978	212,750	182,875
	保安職	211,611	171,170	175,000	-
	技能工・製造工	255,545	180,379	204,712	176,875
	運輸・機械運転職	258,769	199,136	223,473	160,000
	建設職	313,561	206,747	225,022	-
	労務職	228,556	183,103	185,288	158,633
	合計	264,840	192,076	216,276	179,216

\* 求人賃金・求職者希望賃金は、ハローワークシステム(職業紹介)新規求人・新規求職から抽出。

\* 求人賃金については、男女不問である。



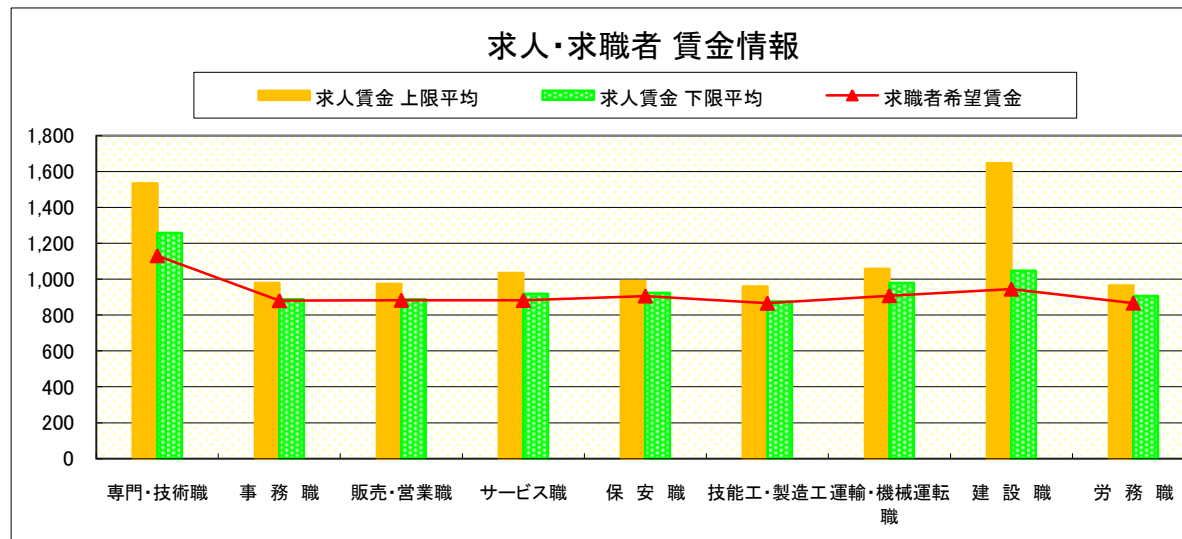
# 求人・求職者 賃金情報(パートタイム)【7月】

県央1地区 《宇都宮・鹿沼・日光》

求人賃金・求職者希望賃金情報(常用)

(単位:円)

職業別		求人賃金		求職者希望賃金
		上限平均	下限平均	
職業別	専門・技術職	1,534	1,258	1,132
	事務職	980	889	881
	販売・営業職	973	889	883
	サービス職	1,035	919	882
	保安職	990	924	907
	技能工・製造工	959	875	866
	運輸・機械運転職	1,058	979	909
	建設職	1,647	1,047	945
	労務職	965	906	867
	合計	1,099	974	910



\* 求人賃金・求職者希望賃金は、ハローワークシステム(職業紹介)新規求人・新規求職から抽出。

# 求人・求職者 賃金情報(フルタイム) 【7月】

県央2地区 《宇都宮・真岡》

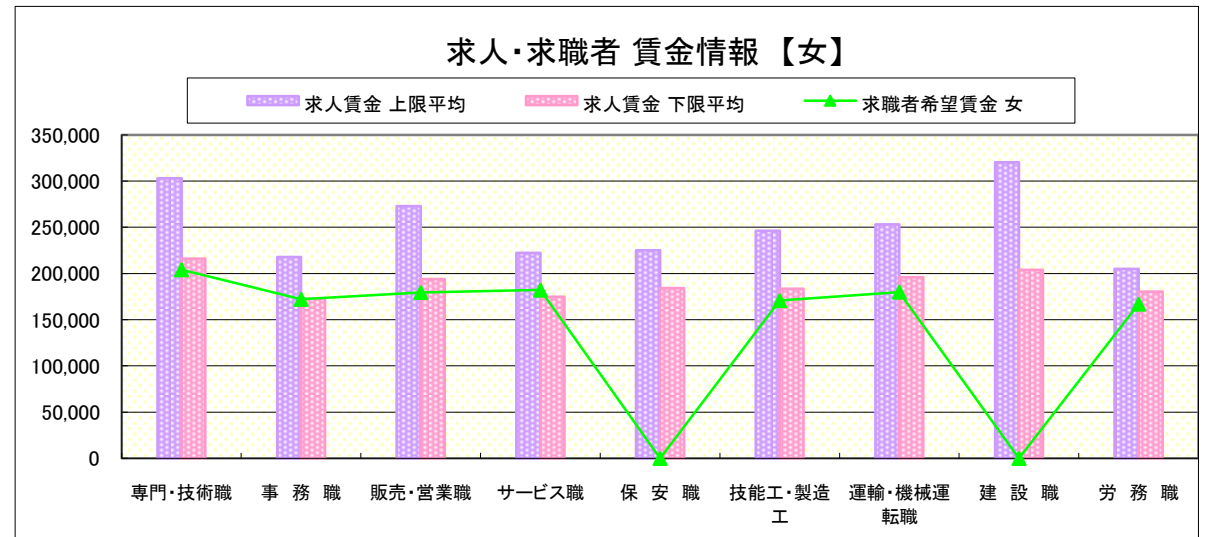
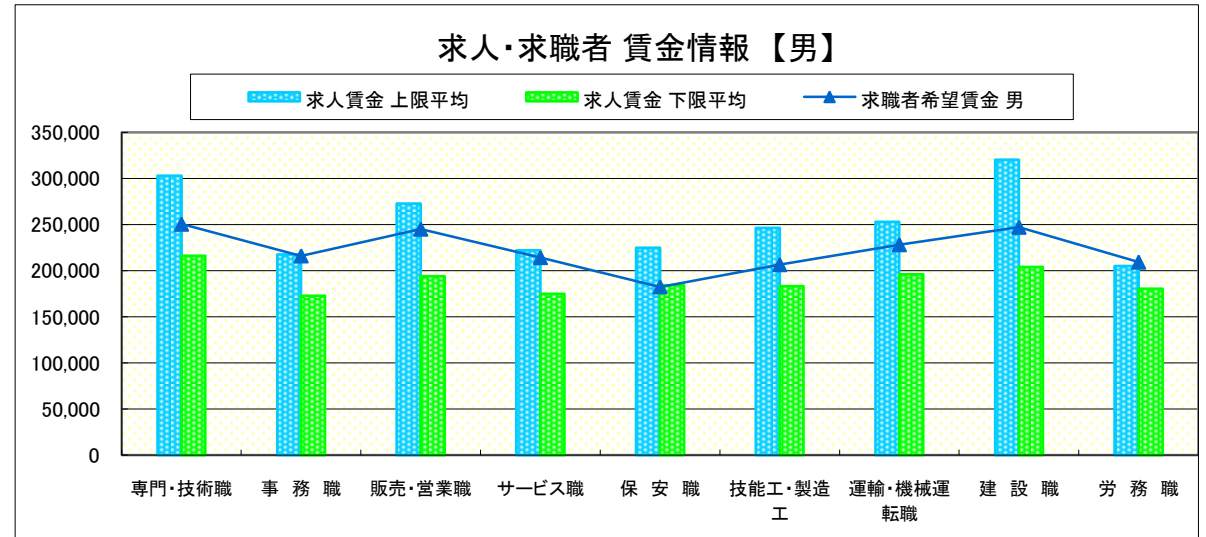
求人賃金・求職者希望賃金情報(常用)

(単位:円)

職業別		求人賃金		求職者希望賃金	
		上限平均	下限平均	男	女
職業別	専門・技術職	302,949	216,123	250,611	204,192
	事務職	217,612	172,744	216,137	172,228
	販売・営業職	272,965	194,048	245,222	179,637
	サービス職	222,257	174,930	214,286	182,149
	保安職	224,917	184,256	182,500	-
	技能工・製造工	246,272	183,387	206,559	170,790
	運輸・機械運転職	253,033	196,020	228,301	180,000
	建設職	320,249	203,914	247,283	-
	労務職	205,088	180,417	209,371	167,016
	合計	257,421	192,357	223,970	178,414

\* 求人賃金・求職者希望賃金は、ハローワークシステム(職業紹介)新規求人・新規求職から抽出。

\* 求人賃金については、男女不問である。



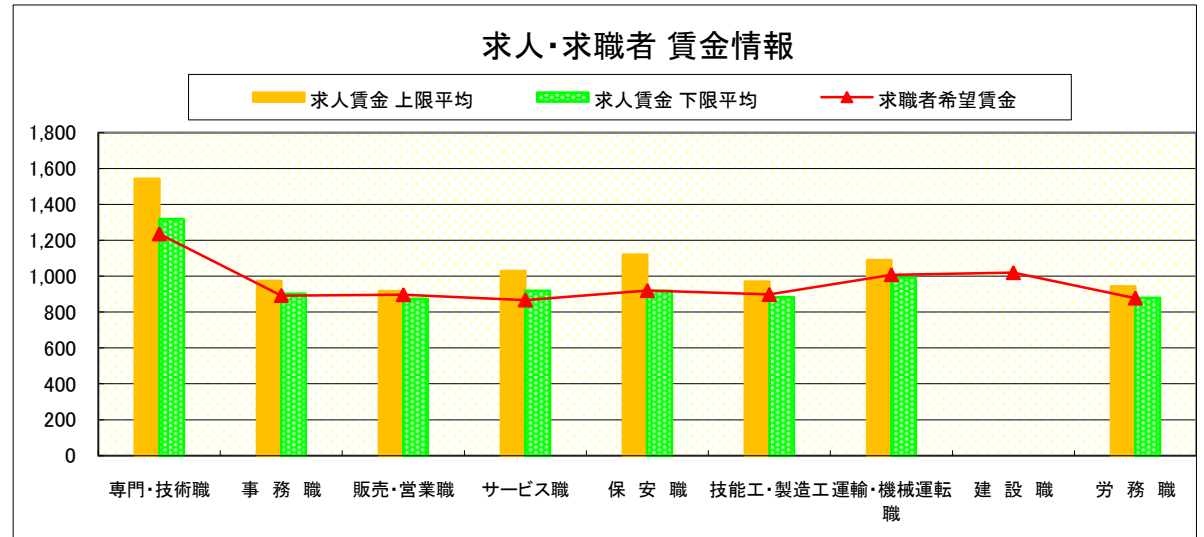
# 求人・求職者 賃金情報(パートタイム) 【7月】

県央2地区 《宇都宮・真岡》

求人賃金・求職者希望賃金情報(常用)

(単位:円)

		求人賃金		求職者希望賃金
		上限平均	下限平均	
職業別	専門・技術職	1,544	1,318	1,236
	事務職	973	902	893
	販売・営業職	918	874	897
	サービス職	1,029	919	868
	保安職	1,120	918	920
	技能工・製造工	970	882	898
	運輸・機械運転職	1,091	991	1,009
	建設職	-	-	1,020
	労務職	943	879	878
	合計	1,106	994	932



\* 求人賃金・求職者希望賃金は、ハローワークシステム(職業紹介)新規求人・新規求職から抽出。

# 求人・求職者 賃金情報(フルタイム)【7月】

県央3地区 《宇都宮・那須烏山》

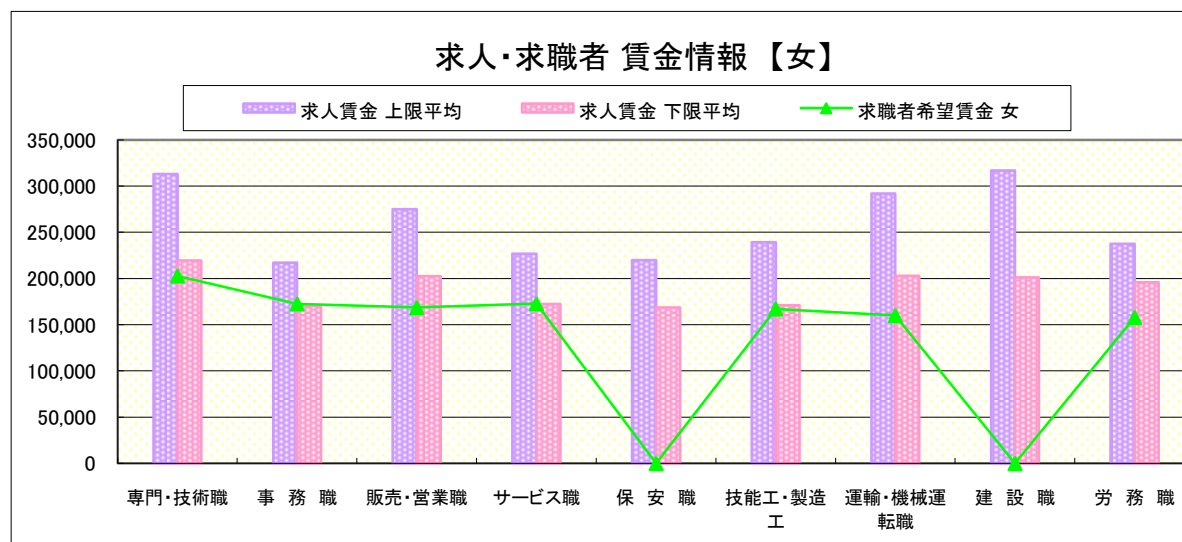
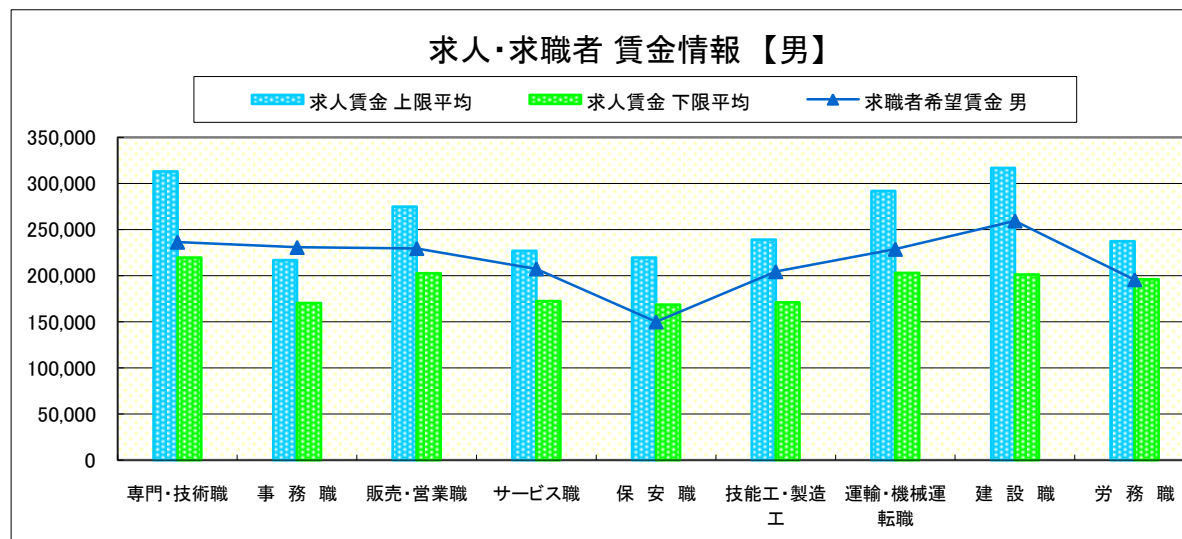
求人賃金・求職者希望賃金情報(常用)

(単位:円)

職業別		求人賃金		求職者希望賃金	
		上限平均	下限平均	男	女
職業別	専門・技術職	313,123	219,560	236,494	202,718
	事務職	217,081	170,328	230,804	172,633
	販売・営業職	274,955	202,529	229,667	168,637
	サービス職	226,931	172,494	207,500	172,765
	保安職	219,833	168,511	150,000	-
	技能工・製造工	239,096	171,078	204,465	167,153
	運輸・機械運転職	291,805	203,045	228,778	160,000
	建設職	316,865	201,309	259,565	-
	労務職	237,378	196,051	195,709	157,949
	合計	264,919	191,736	220,246	175,324

\* 求人賃金・求職者希望賃金は、ハローワークシステム(職業紹介)新規求人・新規求職から抽出。

\* 求人賃金については、男女不問である。

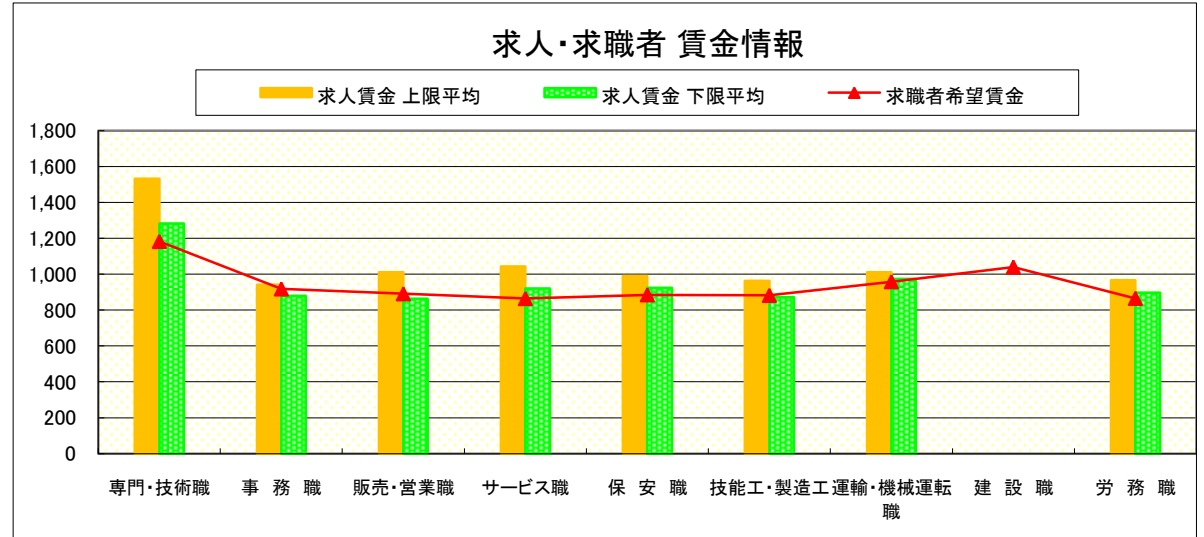


# 求人・求職者 賃金情報(パートタイム) 【7月】

県央3地区 《宇都宮・那須烏山》

求人賃金・求職者希望賃金情報(常用) (単位:円)

職業別		求人賃金		求職者希望賃金
		上限平均	下限平均	
職業別	専門・技術職	1,532	1,282	1,183
	事務職	941	879	918
	販売・営業職	1,012	863	891
	サービス職	1,044	920	865
	保安職	990	924	885
	技能工・製造工	963	873	882
	運輸・機械運転職	1,012	974	959
	建設職	-	-	1,040
	労務職	968	898	866
	合計	1,094	971	918



\* 求人賃金・求職者希望賃金は、ハローワークシステム(職業紹介)新規求人・新規求職から抽出。



# 求人・求職者 賃金情報(フルタイム)【7月】

県南1地区 《小山・栃木》

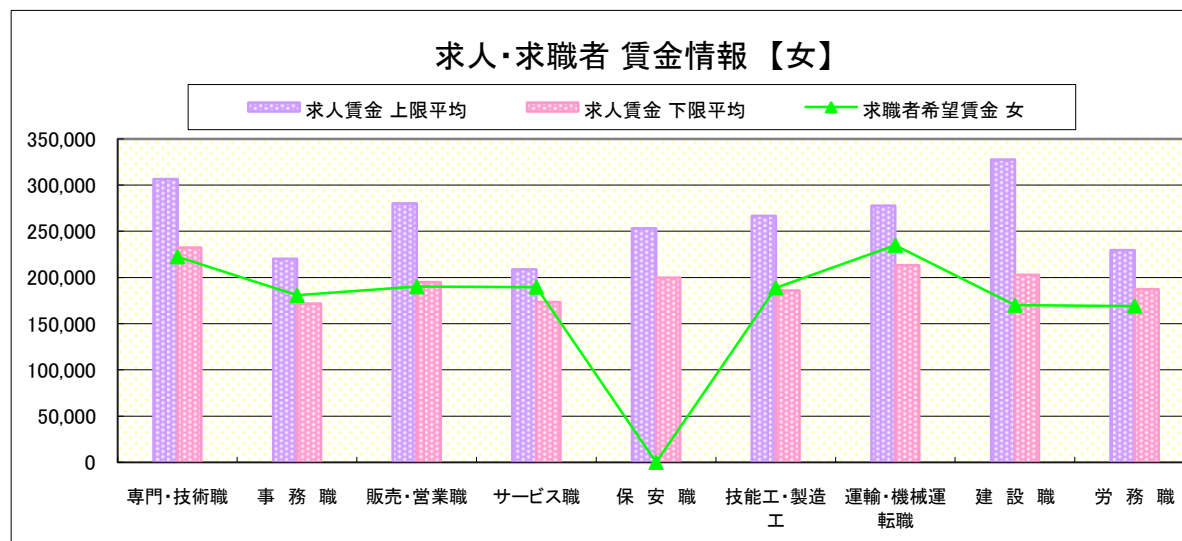
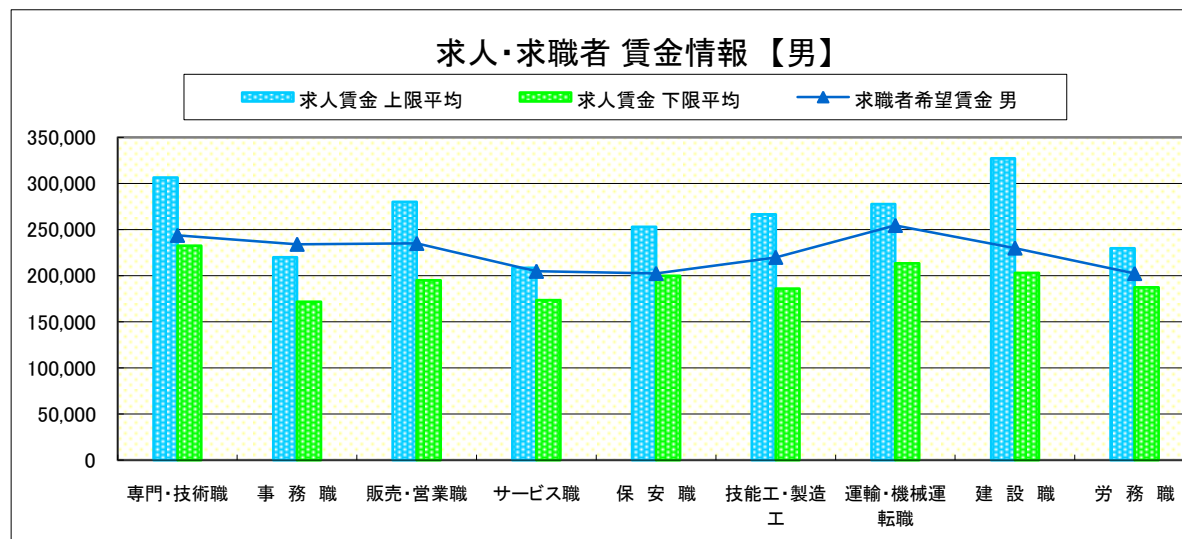
求人賃金・求職者希望賃金情報(常用)

(単位:円)

職業別		求人賃金		求職者希望賃金	
		上限平均	下限平均	男	女
職業別	専門・技術職	306,617	232,496	243,778	222,463
	事務職	220,169	171,624	234,082	180,783
	販売・営業職	280,153	194,989	235,019	190,076
	サービス職	208,728	173,370	204,846	189,554
	保安職	253,012	199,930	202,500	-
	技能工・製造工	266,485	185,973	219,956	188,948
	運輸・機械運転職	277,809	213,369	254,530	235,000
	建設職	327,514	202,861	230,000	170,000
	労務職	229,612	187,300	202,411	169,246
合計		268,827	201,175	225,028	188,393

\* 求人賃金・求職者希望賃金は、ハローワークシステム(職業紹介)新規求人・新規求職から抽出。

\* 求人賃金については、男女不問である。



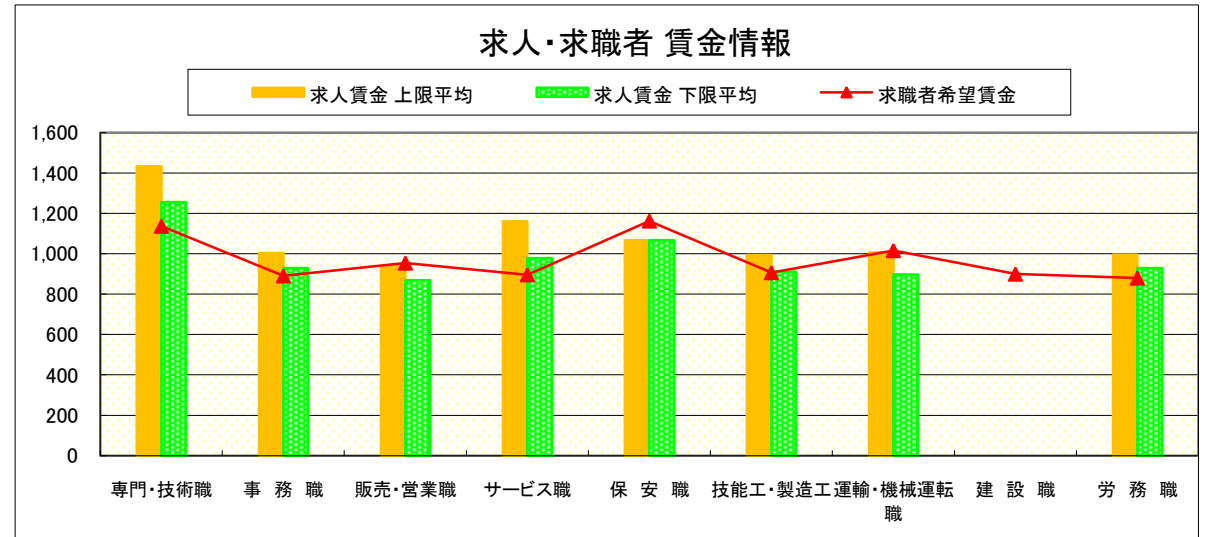
# 求人・求職者 賃金情報(パートタイム) 【7月】

県南1地区 《小山・栃木》

求人賃金・求職者希望賃金情報(常用)

(単位:円)

職業別		求人賃金		求職者希望賃金
		上限平均	下限平均	
職業別	専門・技術職	1,434	1,256	1,137
	事務職	1,004	930	891
	販売・営業職	939	870	955
	サービス職	1,161	979	897
	保安職	1,067	1,067	1,163
	技能工・製造工	995	911	907
	運輸・機械運転職	1,007	897	1,017
	建設職	-	-	900
	労務職	996	930	880
	合計	1,122	1,001	920



\* 求人賃金・求職者希望賃金は、ハローワークシステム(職業紹介)新規求人・新規求職から抽出。

# 求人・求職者 賃金情報(フルタイム)【7月】

県南2地区 《足利・佐野》

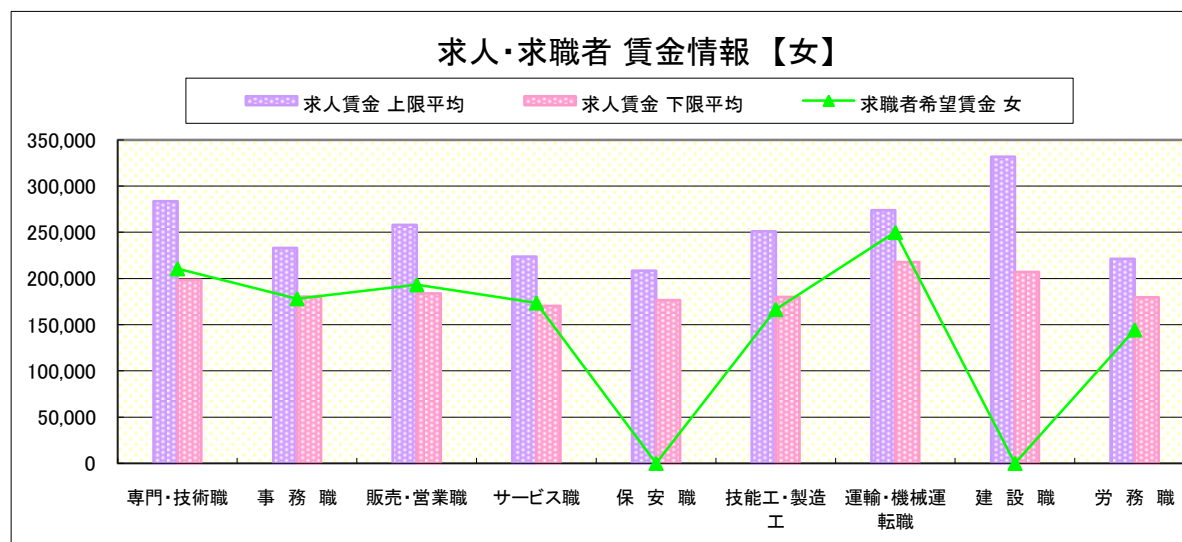
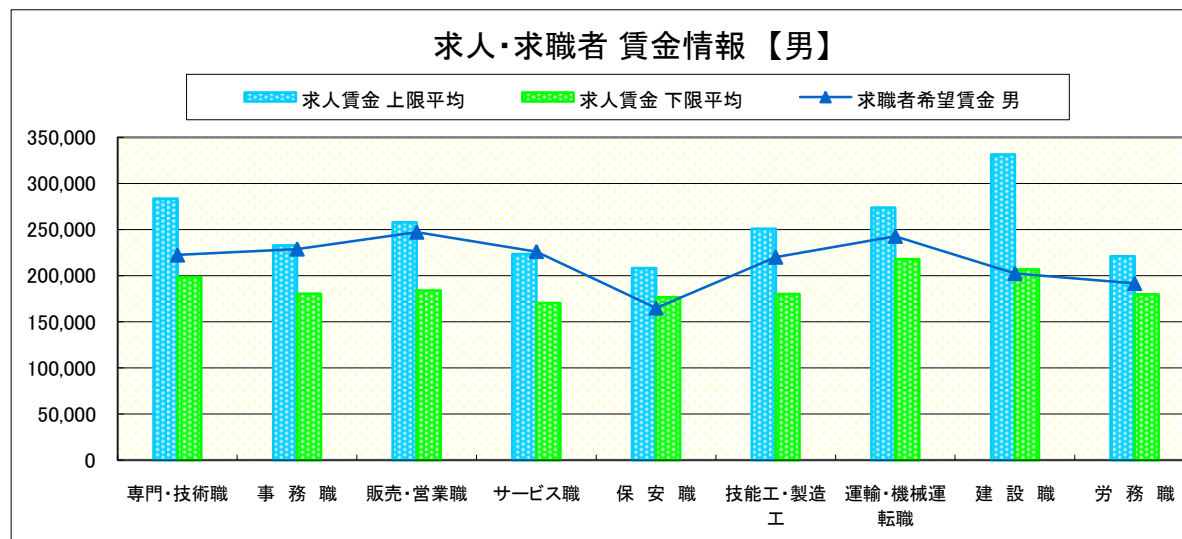
求人賃金・求職者希望賃金情報(常用)

(単位:円)

職業別	職種	求人賃金		求職者希望賃金	
		上限平均	下限平均	男	女
職業別	専門・技術職	283,571	198,537	222,462	210,625
	事務職	233,058	180,398	229,000	178,226
	販売・営業職	257,831	183,761	247,273	193,334
	サービス職	223,613	170,439	226,278	173,635
	保安職	208,284	176,659	165,000	-
	技能工・製造工	250,872	180,006	220,124	166,611
	運輸・機械運転職	273,769	217,902	242,778	250,000
	建設職	331,621	206,886	202,500	-
	労務職	221,106	179,630	191,635	144,500
	合計		258,776	188,209	222,661

\* 求人賃金・求職者希望賃金は、ハローワークシステム(職業紹介)新規求人・新規求職から抽出。

\* 求人賃金については、男女不問である。



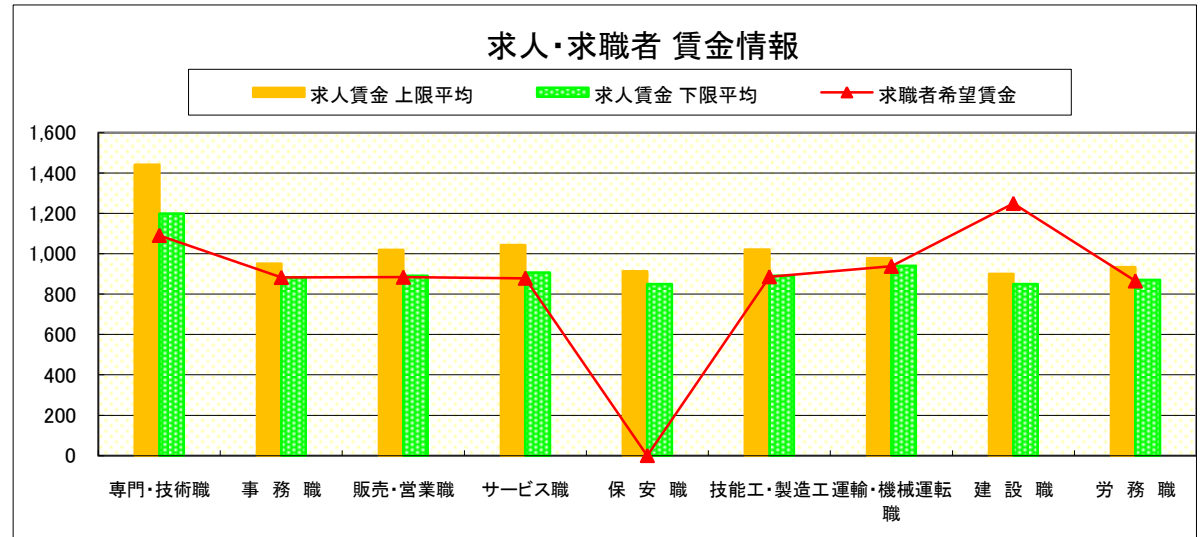
# 求人・求職者 賃金情報(パートタイム) 【7月】

県南2地区 《足利・佐野》

求人賃金・求職者希望賃金情報(常用)

(単位:円)

		求人賃金		求職者希望賃金
		上限平均	下限平均	
職業別	専門・技術職	1,442	1,199	1,092
	事務職	952	883	883
	販売・営業職	1,019	892	884
	サービス職	1,044	907	879
	保安職	913	851	-
	技能工・製造工	1,021	891	887
	運輸・機械運転職	979	941	938
	建設職	900	850	1,250
	労務職	934	870	866
	合計	1,072	945	902



\* 求人賃金・求職者希望賃金は、ハローワークシステム(職業紹介)新規求人・新規求職から抽出。

# 求人・求職者 賃金情報(フルタイム) 【7月】

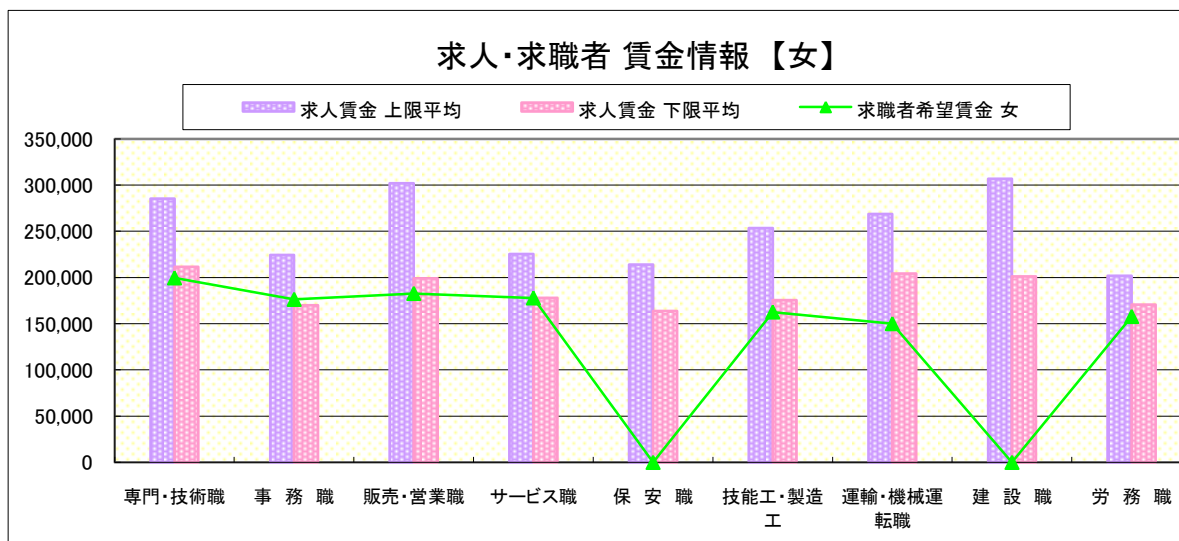
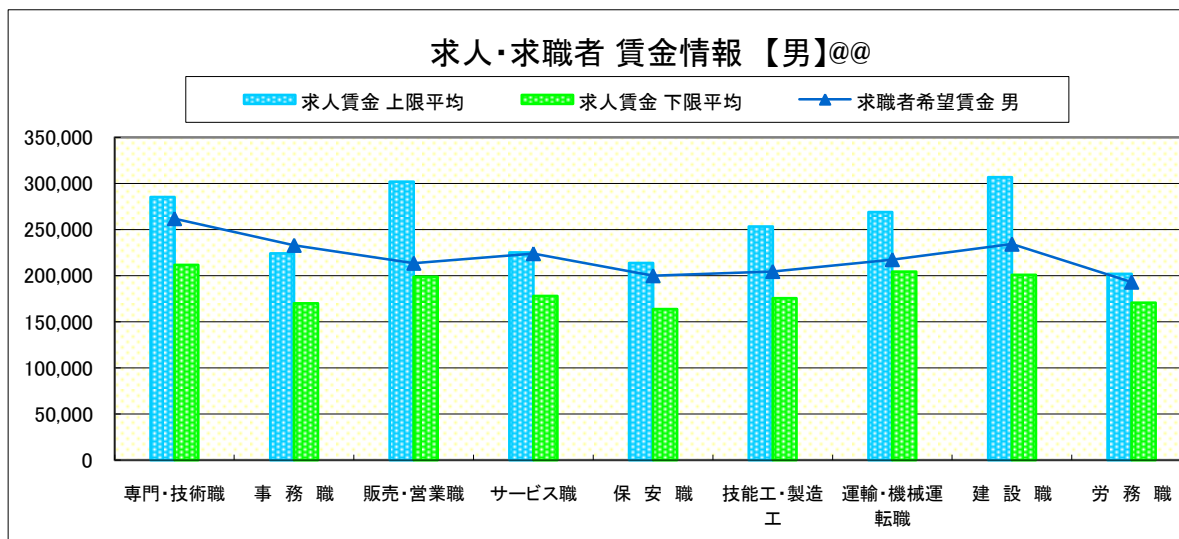
県 北 《大田原・矢板・黒磯》

求人賃金・求職者希望賃金情報(常用) (単位:円)

職業別		求人賃金		求職者希望賃金	
		上限平均	下限平均	男	女
職 業 別	専門・技術職	285,270	211,575	262,006	199,500
	事務職	224,265	169,993	233,000	176,264
	販売・営業職	301,902	198,917	213,571	182,679
	サービス職	225,413	177,863	223,954	177,851
	保安職	213,896	163,712	200,000	-
	技能工・製造工	253,393	175,614	204,618	162,621
	運輸・機械運転職	268,885	204,292	217,475	150,000
	建設職	306,958	201,074	234,274	-
	労務職	201,830	170,755	193,029	157,778
	合計	257,841	189,187	217,397	177,837

\* 求人賃金・求職者希望賃金は、ハローワークシステム(職業紹介)新規求人・新規求職から抽出。

\* 求人賃金については、男女不問である。

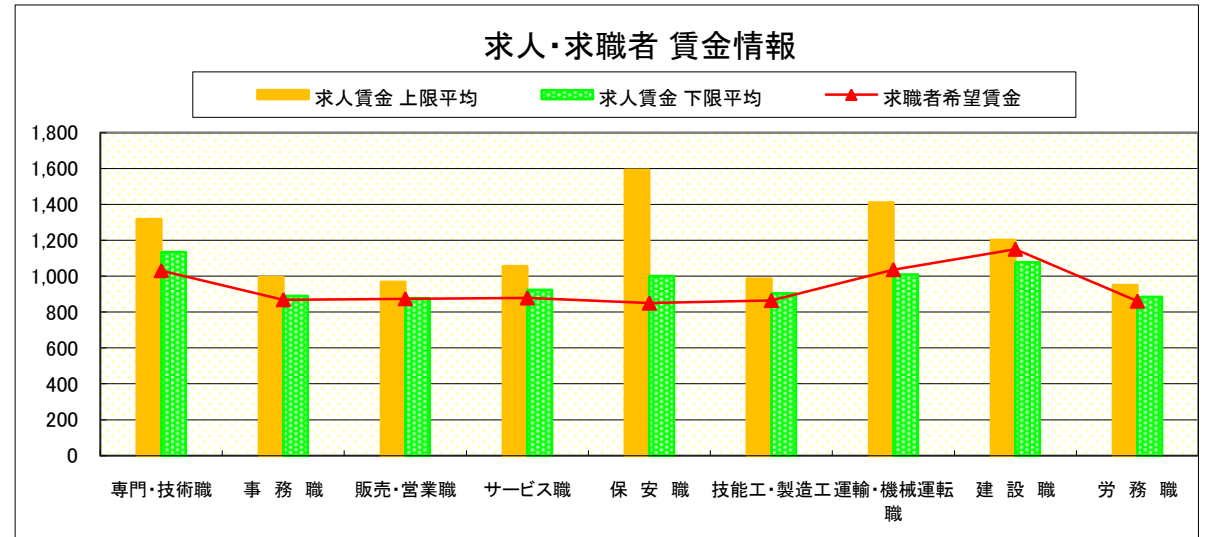


# 求人・求職者 賃金情報(パートタイム)【7月】

県 北 《大田原・矢板・黒磯》

求人賃金・求職者希望賃金情報(常用) (単位:円)

職業別		求人賃金		求職者希望賃金
		上限平均	下限平均	
職 業 別	専門・技術職	1,317	1,134	1,031
	事務職	994	891	869
	販売・営業職	968	878	874
	サービス職	1,056	924	879
	保安職	1,594	1,000	850
	技能工・製造工	986	904	865
	運輸・機械運転職	1,411	1,010	1,036
	建設職	1,202	1,078	1,150
	労務職	950	885	861
	合 計	1,060	939	883



\* 求人賃金・求職者希望賃金は、ハローワークシステム(職業紹介)新規求人・新規求職から抽出。

# 求人・求職者 賃金情報(フルタイム)【7月】

県 央

《宇都宮・那須烏山・鹿沼・真岡・日光》

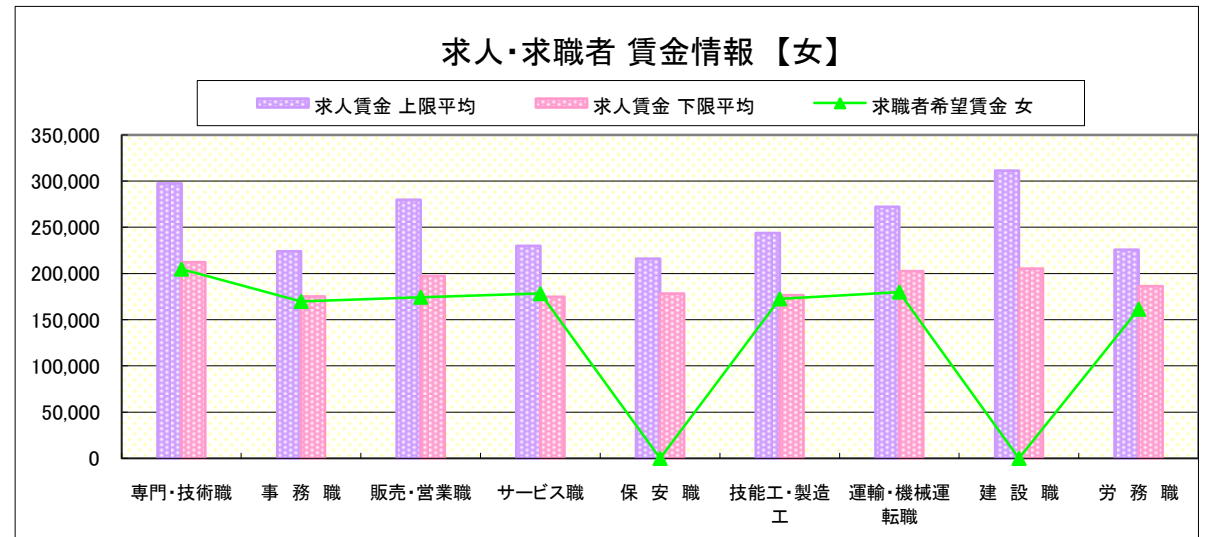
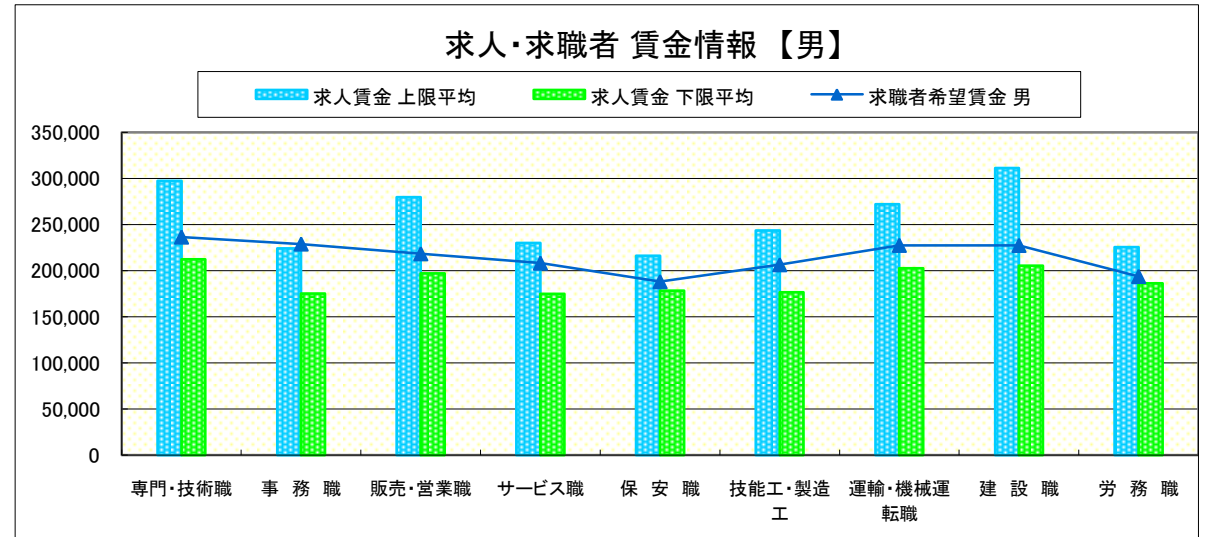
## 求人賃金・求職者希望賃金情報(常用)

(単位:円)

職業別		求人賃金		求職者希望賃金	
		上限平均	下限平均	男	女
職業別	専門・技術職	297,358	212,400	236,556	204,867
	事務職	224,143	175,093	229,053	169,921
	販売・営業職	279,932	197,203	218,489	174,426
	サービス職	229,952	174,961	208,364	178,279
	保安職	216,208	178,378	188,333	-
	技能工・製造工	243,725	176,586	206,621	172,671
	運輸・機械運転職	272,073	202,690	227,608	180,000
	建設職	311,484	205,476	227,516	-
	労務職	225,777	186,288	193,970	161,473
	合計	260,710	190,833	216,745	176,982

\* 求人賃金・求職者希望賃金は、ハローワークシステム(職業紹介)新規求人・新規求職から抽出。

\* 求人賃金については、男女不問である。



# 求人・求職者 賃金情報(パートタイム)【7月】

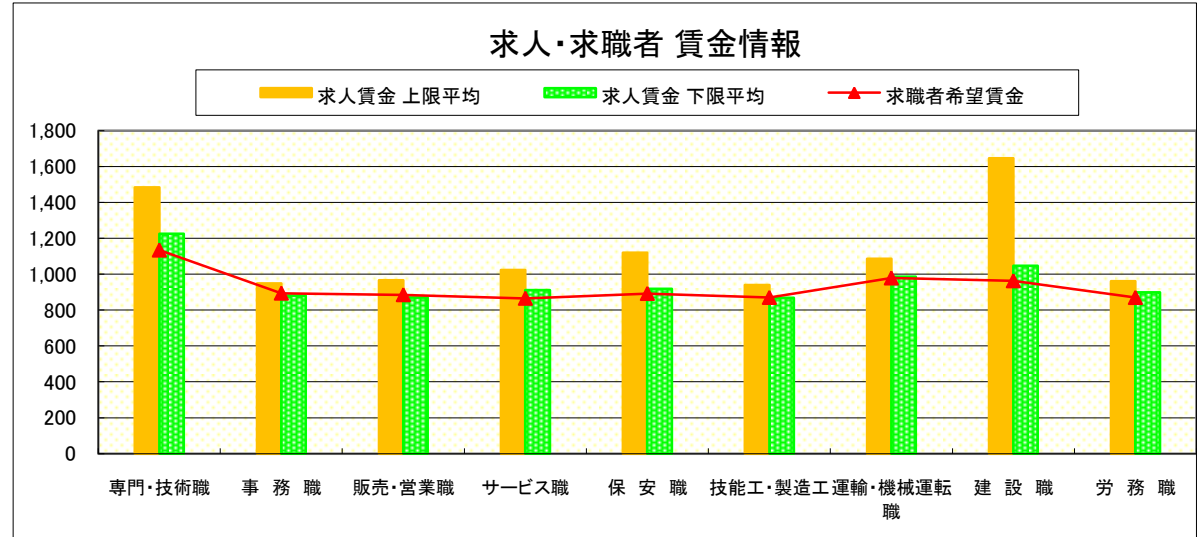
県 央

《宇都宮・那須烏山・鹿沼・真岡・日光》

## 求人賃金・求職者希望賃金情報(常用)

(単位:円)

職業別		求人賃金		求職者希望賃金
		上限平均	下限平均	
職業別	専門・技術職	1,485	1,225	1,135
	事務職	950	882	894
	販売・営業職	967	869	885
	サービス職	1,024	912	866
	保安職	1,120	918	893
	技能工・製造工	941	868	870
	運輸・機械運転職	1,086	986	979
	建設職	1,647	1,047	963
	労務職	962	899	870
	合計	1,067	952	906



\* 求人賃金・求職者希望賃金は、ハローワークシステム(職業紹介)新規求人・新規求職から抽出。



# 求人・求職者 賃金情報(フルタイム) 【7月】

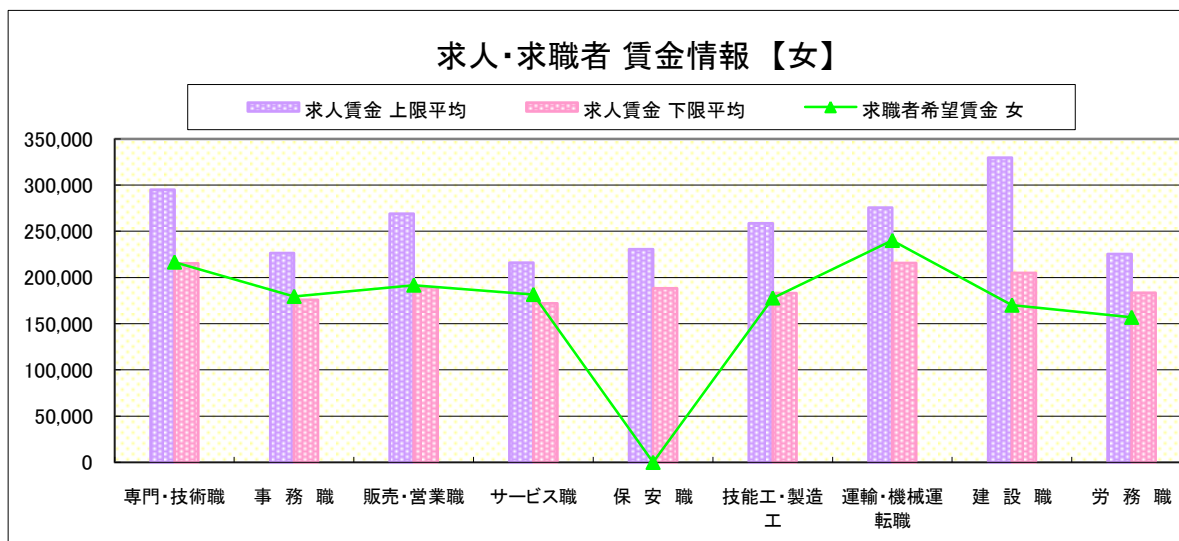
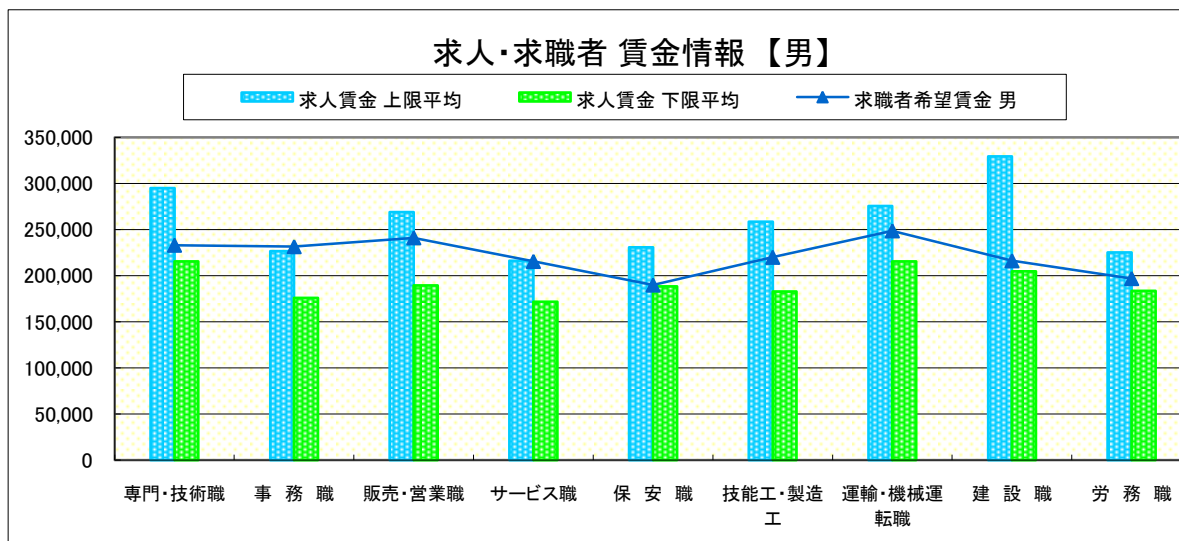
県 南 《栃木・佐野・足利・小山》

求人賃金・求職者希望賃金情報(常用) (単位:円)

職業別	職種	求人賃金		求職者希望賃金	
		上限平均	下限平均	男	女
職業別	専門・技術職	295,094	215,516	233,120	216,544
	事務職	226,613	176,011	231,541	179,504
	販売・営業職	268,992	189,375	241,146	191,705
	サービス職	216,170	171,904	215,562	181,594
	保安職	230,648	188,294	190,000	-
	技能工・製造工	258,678	182,989	220,040	177,779
	運輸・機械運転職	275,789	215,635	248,654	240,000
	建設職	329,567	204,873	216,250	170,000
	労務職	225,359	183,465	197,023	156,873
	合計		263,801	194,692	223,845

\* 求人賃金・求職者希望賃金は、ハローワークシステム(職業紹介)新規求人・新規求職から抽出。

\* 求人賃金については、男女不問である。

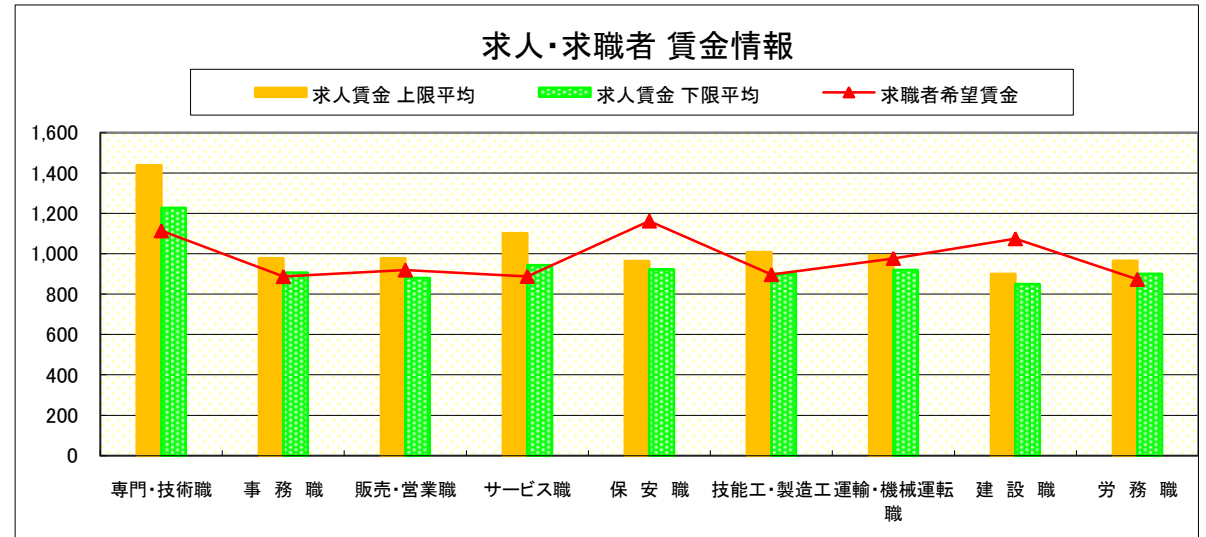


# 求人・求職者 賃金情報(パートタイム) 【7月】

県 南 《栃木・佐野・足利・小山》

求人賃金・求職者希望賃金情報(常用) (単位:円)

		求人賃金		求職者希望賃金
		上限平均	下限平均	
職 業 別	専門・技術職	1,438	1,227	1,114
	事務職	978	906	887
	販売・営業職	979	881	919
	サービス職	1,102	943	888
	保安職	964	923	1,163
	技能工・製造工	1,008	901	897
	運輸・機械運転職	993	919	977
	建設職	900	850	1,075
	労務職	965	900	873
	合計	1,097	973	911



\* 求人賃金・求職者希望賃金は、ハローワークシステム(職業紹介)新規求人・新規求職から抽出。

# 求人・求職者 賃金情報(フルタイム) 【7月】

宇 都 宮

## 求人賃金・求職者希望賃金情報(常用)

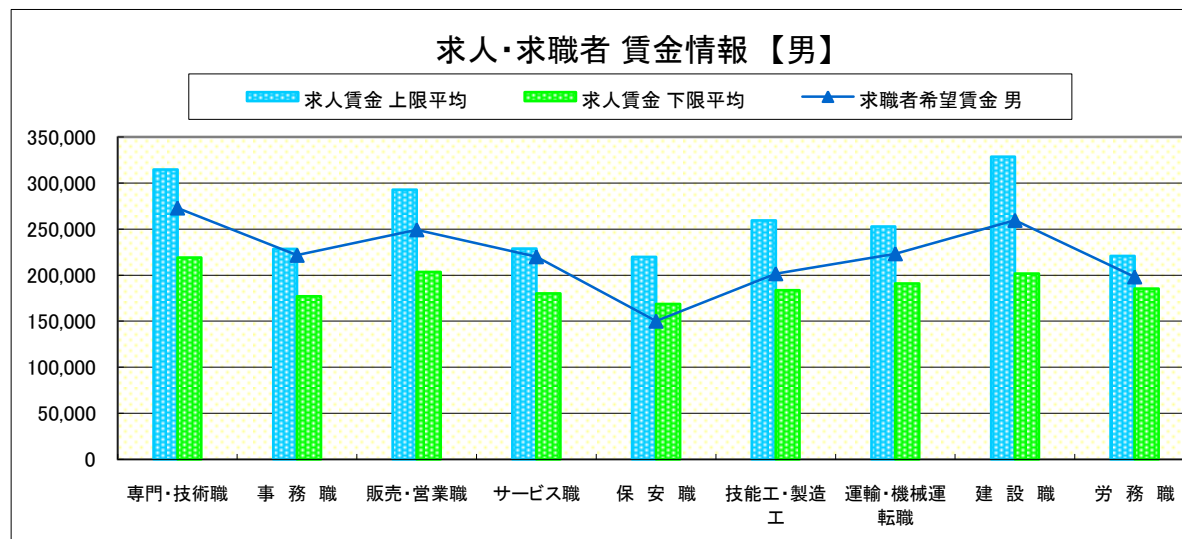
(単位:円)

職業別		求人賃金		求職者希望賃金	
		上限平均	下限平均	男	女
職 業 別	専門・技術職	314,734	218,915	272,987	213,768
	事務職	228,537	177,156	221,607	171,266
	販売・営業職	292,910	203,357	249,333	187,273
	サービス職	228,662	179,987	220,000	183,529
	保安職	219,833	168,511	150,000	-
	技能工・製造工	259,373	183,569	201,538	171,579
	運輸・機械運転職	252,808	191,045	223,269	160,000
	建設職	328,744	201,654	259,565	-
	労務職	220,856	185,401	198,085	159,231
	合計	267,824	195,123	226,767	180,106

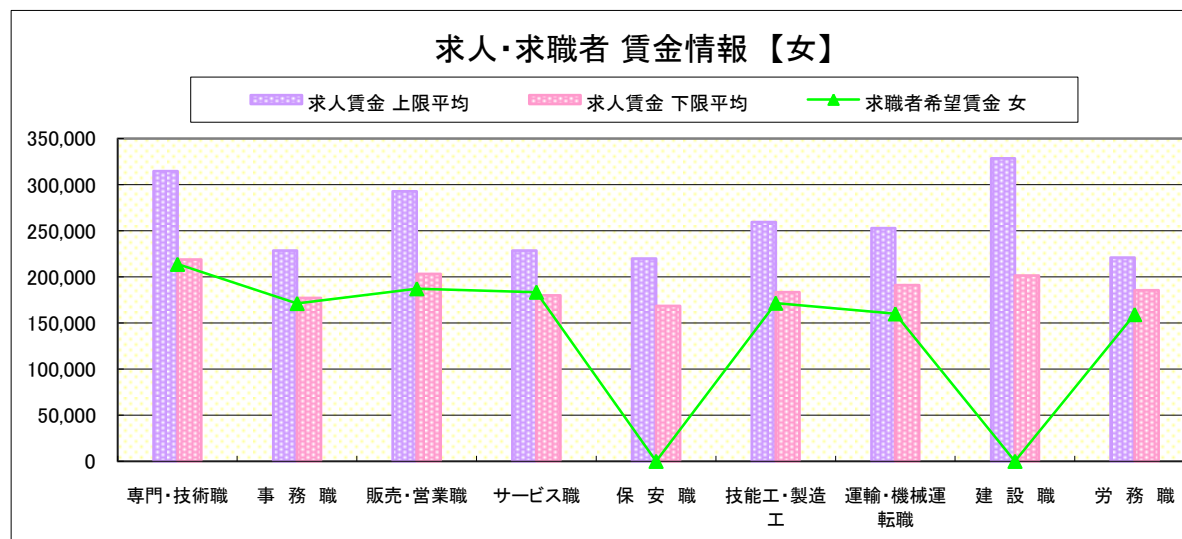
\* 求人賃金・求職者希望賃金は、ハローワークシステム(職業紹介)新規求人・新規求職から抽出。

\* 求人賃金については、男女不問である。

### 求人・求職者 賃金情報【男】



### 求人・求職者 賃金情報【女】



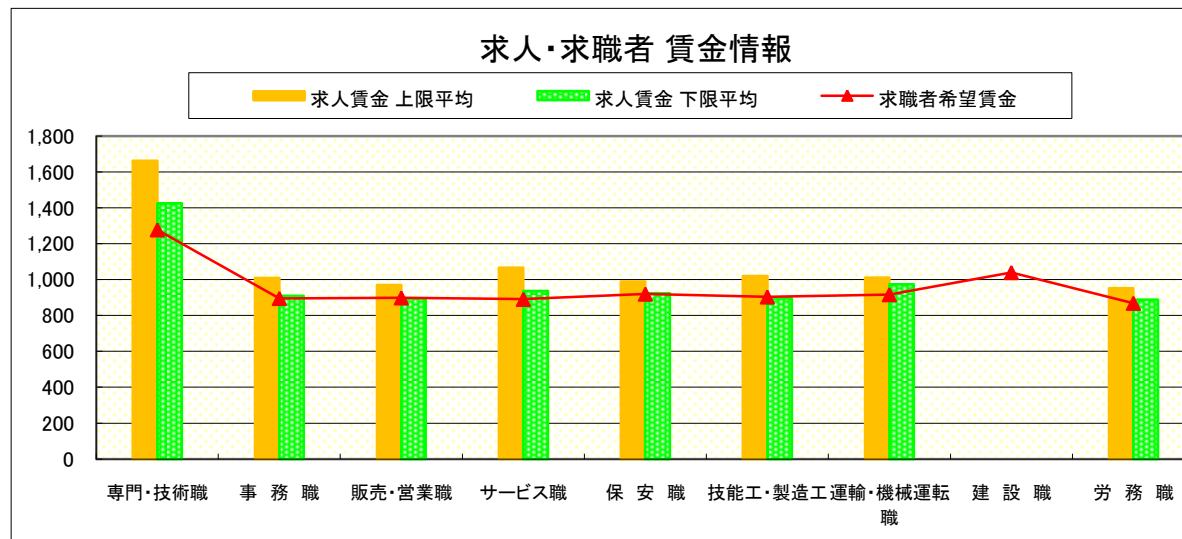
# 求人・求職者 賃金情報(パートタイム) 【7月】

宇 都 宮

## 求人賃金・求職者希望賃金情報(常用)

(単位:円)

		求人賃金		求職者希望賃金
		上限平均	下限平均	
職 業 別	専門・技術職	1,663	1,426	1,278
	事務職	1,010	909	896
	販売・営業職	971	896	899
	サービス職	1,066	936	891
	保安職	990	924	920
	技能工・製造工	1,020	896	904
	運輸・機械運転職	1,012	974	917
	建設職	-	-	1,040
	労務職	953	888	869
	合計	1,181	1,046	949



\* 求人賃金・求職者希望賃金は、ハローワークシステム(職業紹介)新規求人・新規求職から抽出。

# 求人・求職者 賃金情報(フルタイム) 【7月】

那 須 烏 山

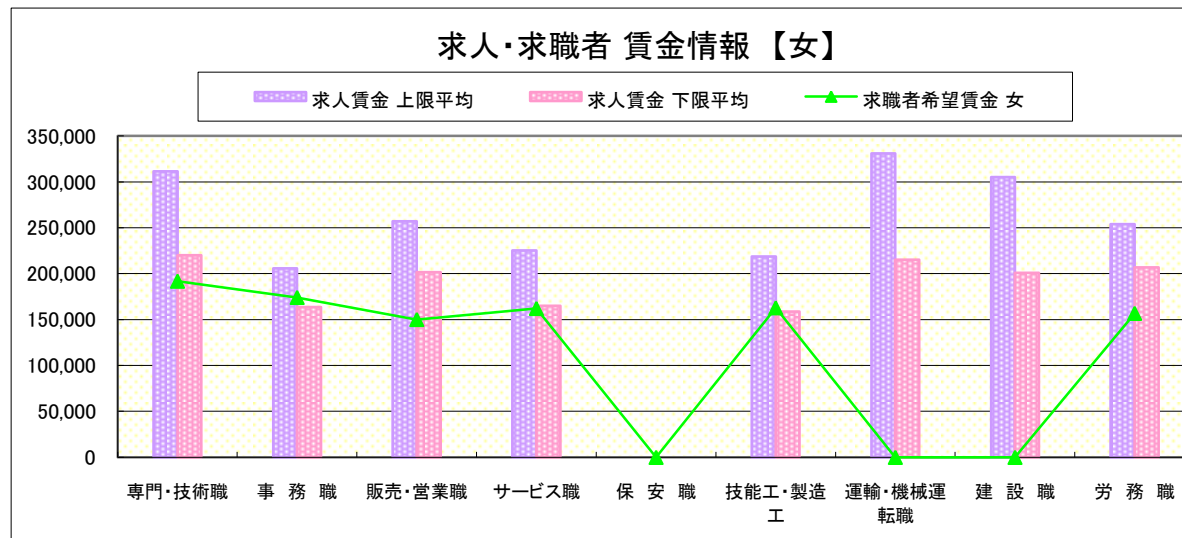
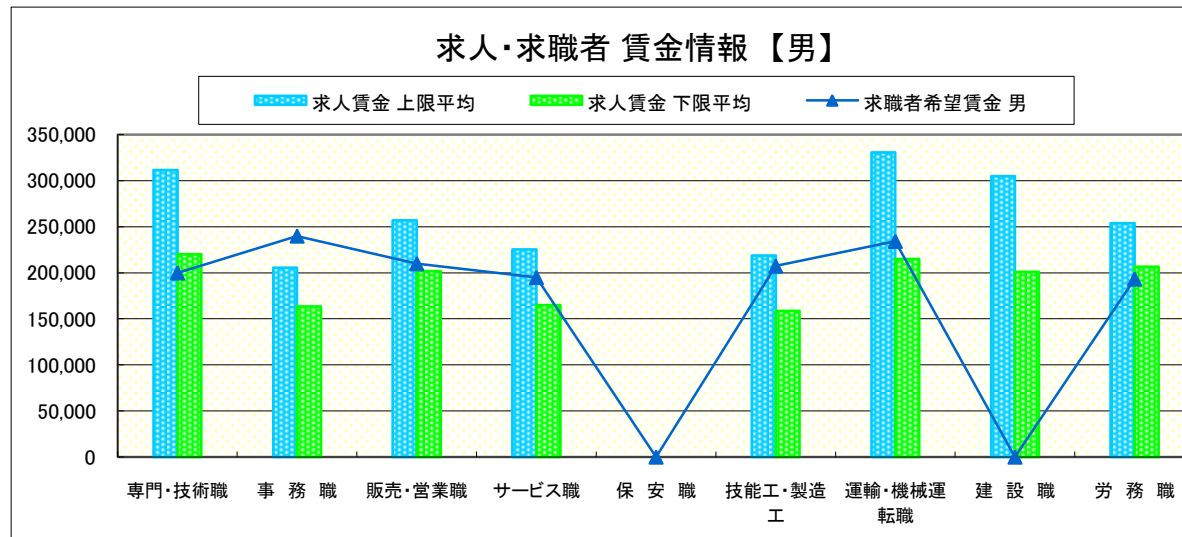
## 求人賃金・求職者希望賃金情報(常用)

(単位:円)

	求人賃金	求職者希望賃金			
		上限平均	下限平均	男	女
職 業 別	専門・技術職	311,511	220,204	200,000	191,667
	事務職	205,625	163,500	240,000	174,000
	販売・営業職	257,000	201,700	210,000	150,000
	サービス職	225,200	165,000	195,000	162,000
	保安職	-	-	-	-
	技能工・製造工	218,818	158,587	207,391	162,727
	運輸・機械運転職	330,802	215,045	234,286	-
	建設職	304,986	200,964	-	-
	労務職	253,900	206,700	193,333	156,667
	合計	262,014	188,348	213,725	170,541

\* 求人賃金・求職者希望賃金は、ハローワークシステム(職業紹介)新規求人・新規求職から抽出。

\* 求人賃金については、男女不問である。



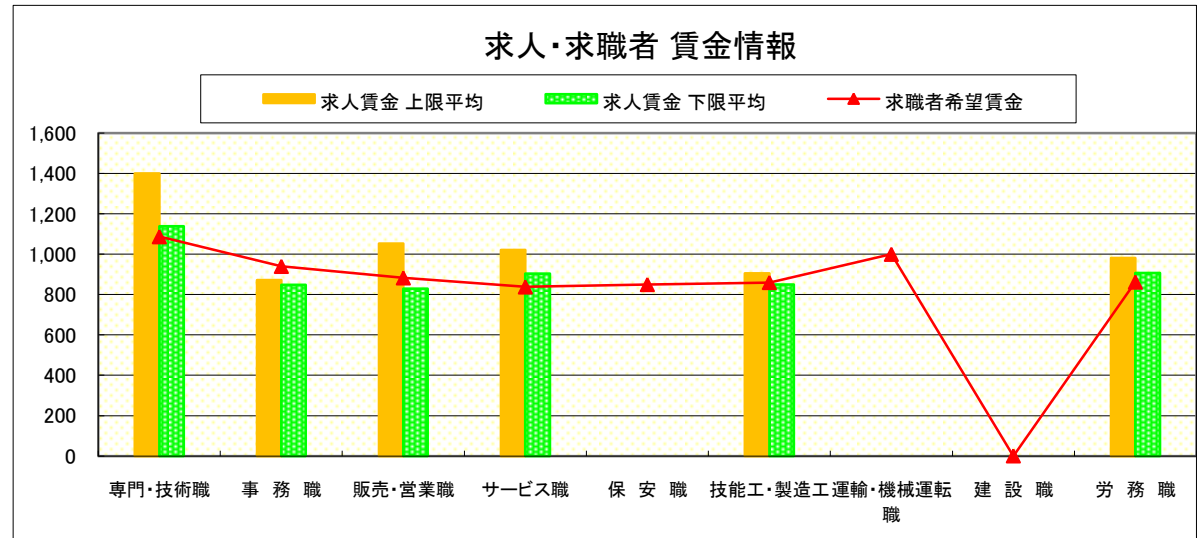
# 求人・求職者 賃金情報(パートタイム)【7月】

那 須 烏 山

## 求人賃金・求職者希望賃金情報(常用)

(単位:円)

	職業別	求人賃金		求職者希望賃金
		上限平均	下限平均	
	専門・技術職	1,400	1,138	1,087
	事務職	872	848	940
	販売・営業職	1,053	829	883
	サービス職	1,021	903	838
	保安職	-	-	850
	技能工・製造工	905	849	860
	運輸・機械運転職	-	-	1,000
	建設職	-	-	-
	労務職	982	907	862
	合計	1,006	895	886



\* 求人賃金・求職者希望賃金は、ハローワークシステム(職業紹介)新規求人・新規求職から抽出。

# 求人・求職者 賃金情報(フルタイム)【7月】

鹿 沼

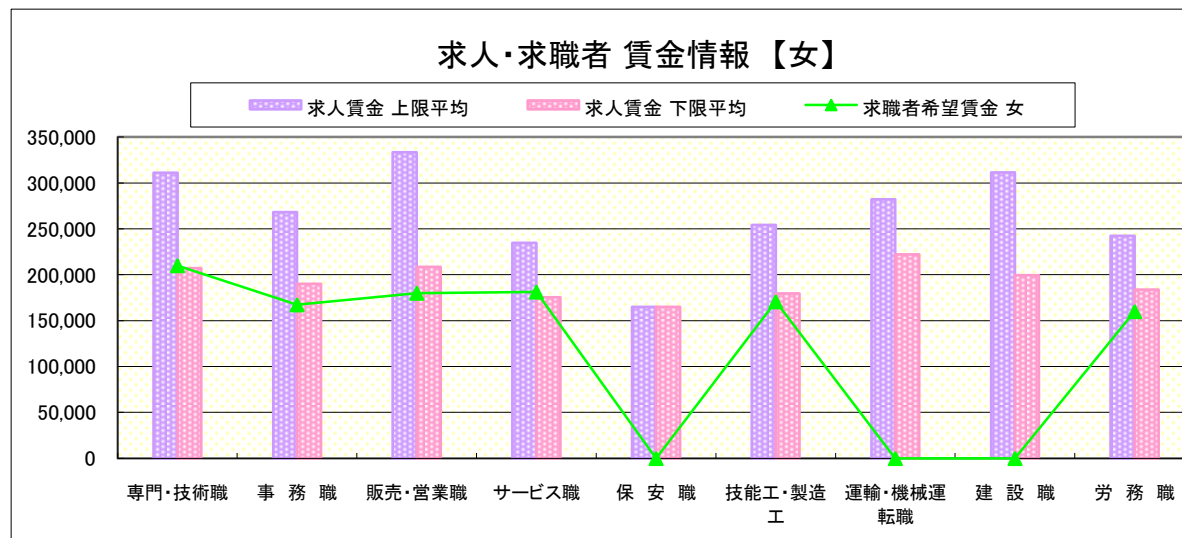
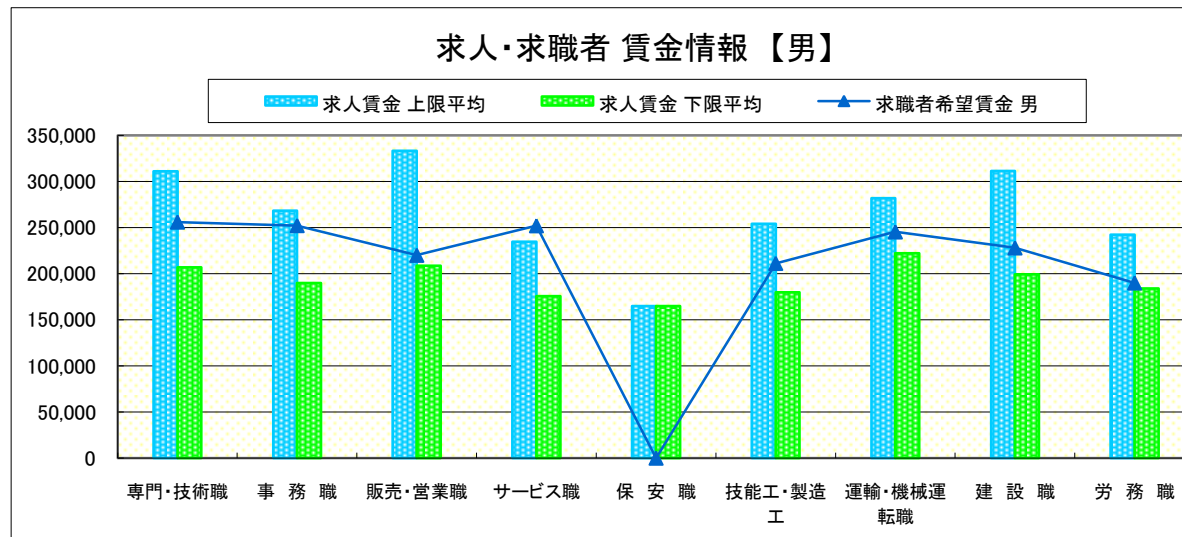
## 求人賃金・求職者希望賃金情報(常用)

(単位:円)

	職種	求人賃金		求職者希望賃金	
		上限平均	下限平均	男	女
職 業 別	専門・技術職	311,180	207,024	256,000	210,000
	事務職	268,301	189,934	252,222	167,353
	販売・営業職	333,305	208,435	220,000	180,000
	サービス職	234,765	175,465	252,000	181,250
	保安職	165,000	165,000	-	-
	技能工・製造工	254,105	179,735	211,220	170,714
	運輸・機械運転職	281,974	222,013	245,333	-
	建設職	311,438	199,338	228,000	-
	労務職	242,200	183,768	190,000	160,000
	合計		279,672	194,371	221,081

\* 求人賃金・求職者希望賃金は、ハローワークシステム(職業紹介)新規求人・新規求職から抽出。

\* 求人賃金については、男女不問である。



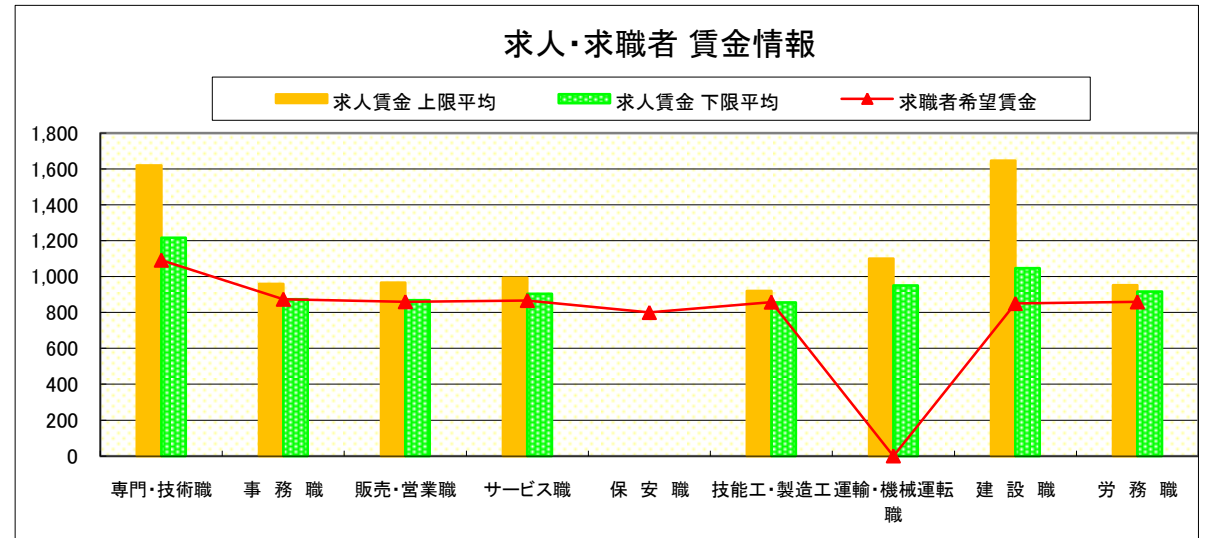
# 求人・求職者 賃金情報(パートタイム) 【7月】

鹿 沼

## 求人賃金・求職者希望賃金情報(常用)

(単位:円)

		求人賃金		求職者希望賃金
		上限平均	下限平均	
職 業 別	専門・技術職	1,620	1,217	1,092
	事務職	959	873	874
	販売・営業職	966	869	860
	サービス職	994	905	867
	保安職	-	-	800
	技能工・製造工	920	856	858
	運輸・機械運転職	1,100	950	-
	建設職	1,647	1,047	850
	労務職	953	916	859
	合計	1,051	926	899



\* 求人賃金・求職者希望賃金は、ハローワークシステム(職業紹介)新規求人・新規求職から抽出。



# 求人・求職者 賃金情報(フルタイム)【7月】

栃 木

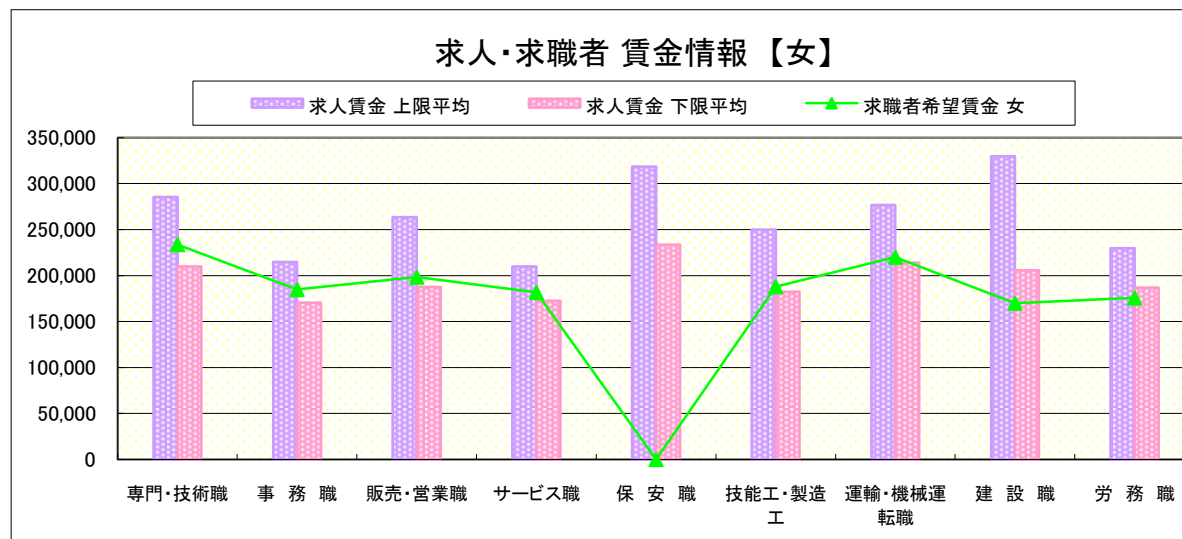
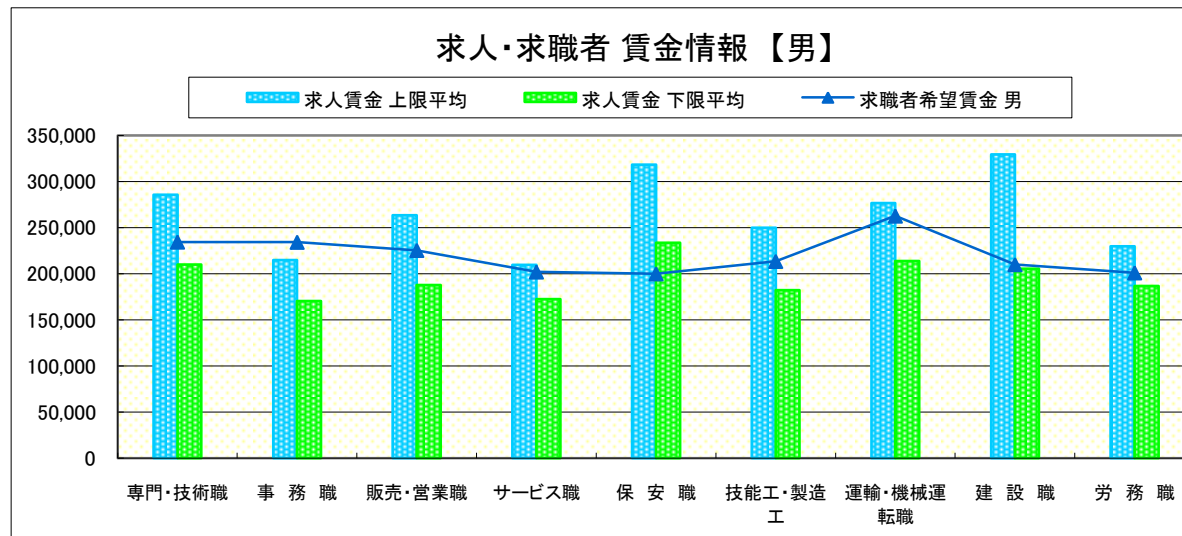
## 求人賃金・求職者希望賃金情報(常用)

(単位:円)

職業別	職種	求人賃金		求職者希望賃金	
		上限平均	下限平均	男	女
職 業 別	専門・技術職	285,584	209,972	234,500	233,750
	事務職	214,794	170,420	234,286	184,839
	販売・営業職	263,402	187,623	225,455	198,333
	サービス職	209,741	172,570	202,000	181,739
	保安職	318,500	233,500	200,000	-
	技能工・製造工	249,764	182,332	213,519	187,895
	運輸・機械運転職	276,815	213,957	262,727	220,000
	建設職	329,588	205,600	210,000	170,000
	労務職	229,818	186,829	201,071	175,714
	合 計		255,154	191,610	220,056

\* 求人賃金・求職者希望賃金は、ハローワークシステム(職業紹介)新規求人・新規求職から抽出。

\* 求人賃金については、男女不問である。



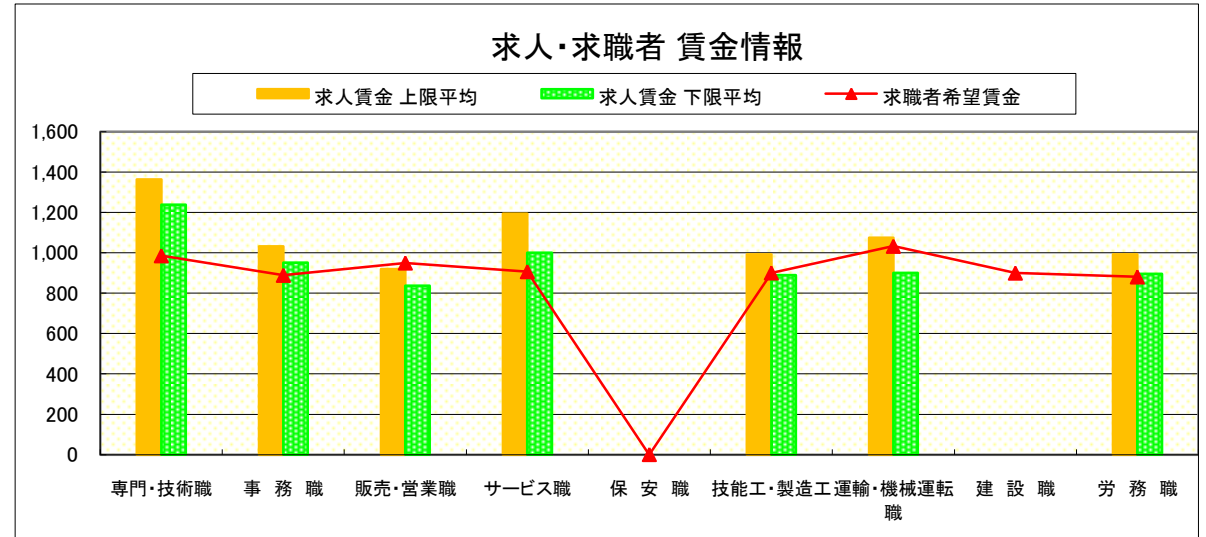
# 求人・求職者 賃金情報(パートタイム)【7月】

栃 木

## 求人賃金・求職者希望賃金情報(常用)

(単位:円)

	職業別	求人賃金		求職者希望賃金
		上限平均	下限平均	
	専門・技術職	1,364	1,239	986
	事務職	1,032	952	889
	販売・営業職	919	837	950
	サービス職	1,194	1,001	907
	保安職	-	-	-
	技能工・製造工	992	890	901
	運輸・機械運転職	1,075	900	1,033
	建設職	-	-	900
	労務職	993	896	881
	合計	1,129	1,000	903



\* 求人賃金・求職者希望賃金は、ハローワークシステム(職業紹介)新規求人・新規求職から抽出。

# 求人・求職者 賃金情報(フルタイム) 【7月】

佐 野

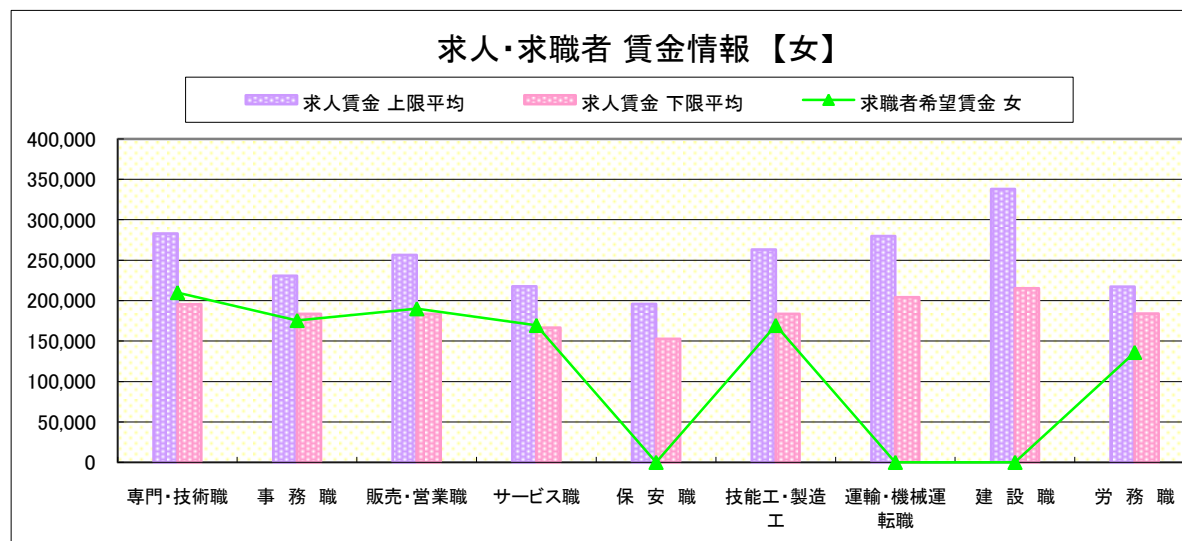
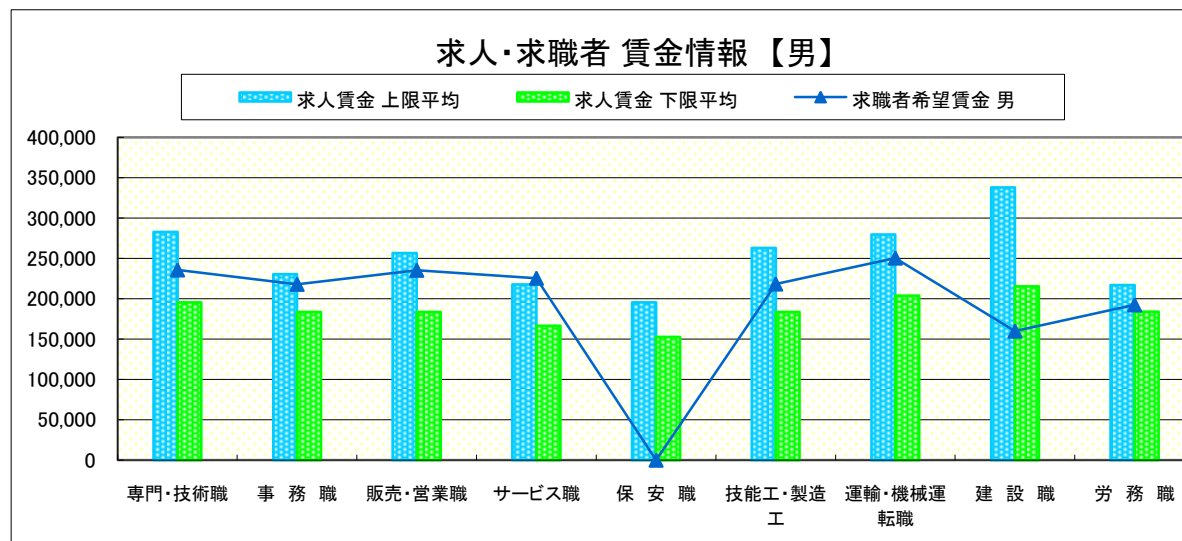
## 求人賃金・求職者希望賃金情報(常用)

(単位:円)

職業別		求人賃金		求職者希望賃金	
		上限平均	下限平均	男	女
職 業 別	専門・技術職	283,012	195,492	235,833	210,000
	事務職	230,629	183,485	218,000	175,490
	販売・営業職	256,595	183,742	235,455	190,000
	サービス職	217,728	166,648	225,556	169,412
	保安職	195,650	152,650	-	-
	技能工・製造工	263,056	183,462	218,372	169,333
	運輸・機械運転職	279,768	203,995	250,556	-
	建設職	338,056	215,433	160,000	-
	労務職	217,132	184,152	192,500	136,000
	合計	259,220	188,055	220,140	179,386

\* 求人賃金・求職者希望賃金は、ハローワークシステム(職業紹介)新規求人・新規求職から抽出。

\* 求人賃金については、男女不問である。



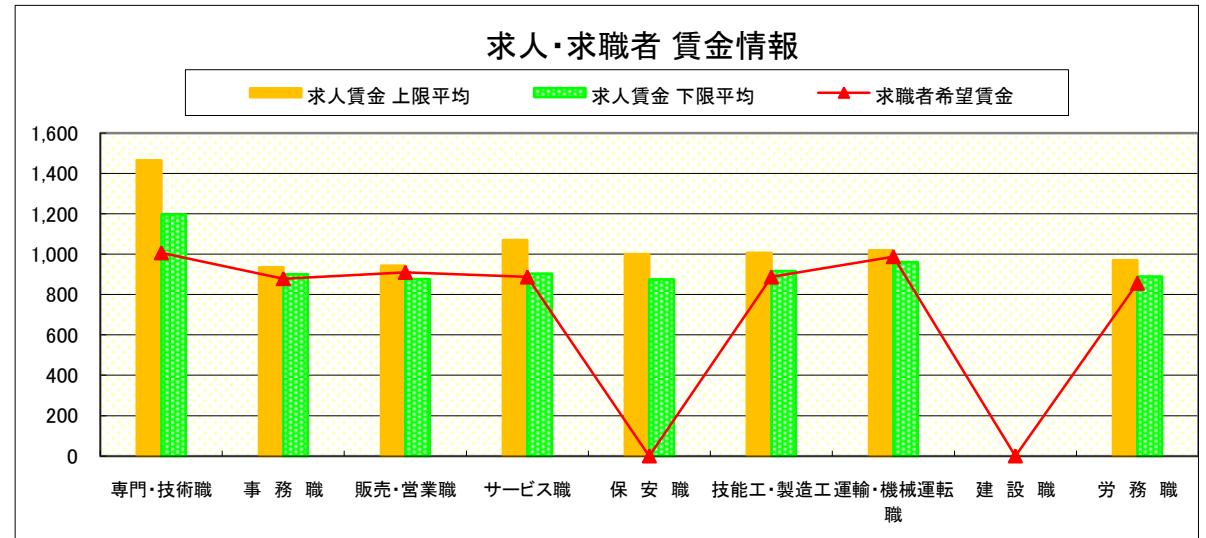
# 求人・求職者 賃金情報(パートタイム)【7月】

佐野

## 求人賃金・求職者希望賃金情報(常用)

(単位:円)

職業別		求人賃金		求職者希望賃金
		上限平均	下限平均	
職業別	専門・技術職	1,466	1,197	1,007
	事務職	935	900	879
	販売・営業職	944	877	910
	サービス職	1,070	904	887
	保安職	1,000	875	-
	技能工・製造工	1,006	916	887
	運輸・機械運転職	1,019	961	988
	建設職	-	-	-
	労務職	971	889	856
	合計	1,077	953	880



\* 求人賃金・求職者希望賃金は、ハローワークシステム(職業紹介)新規求人・新規求職から抽出。

# 求人・求職者 賃金情報(フルタイム) 【7月】

足 利

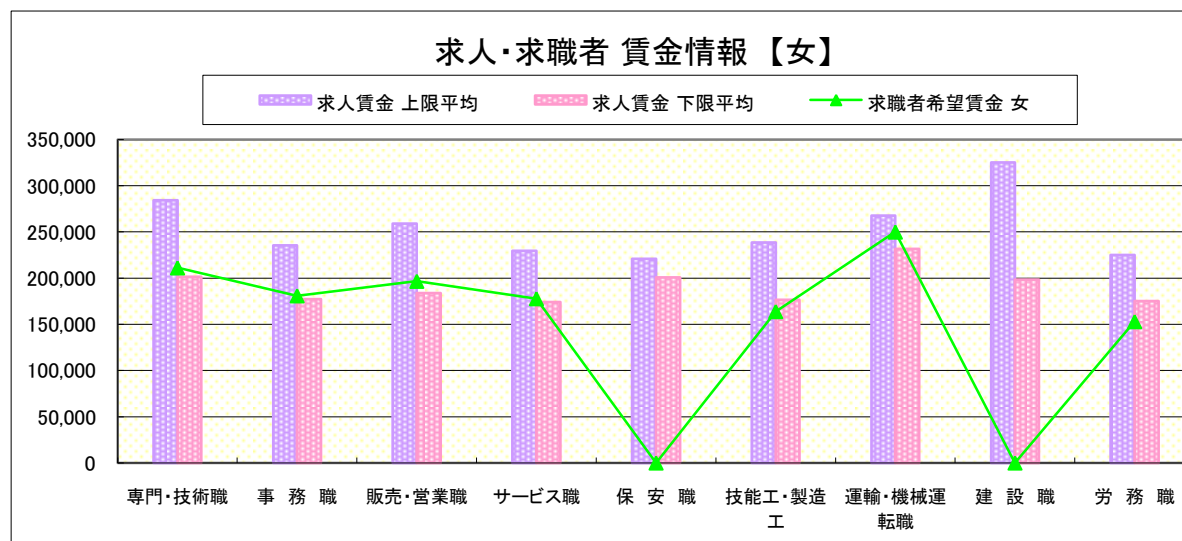
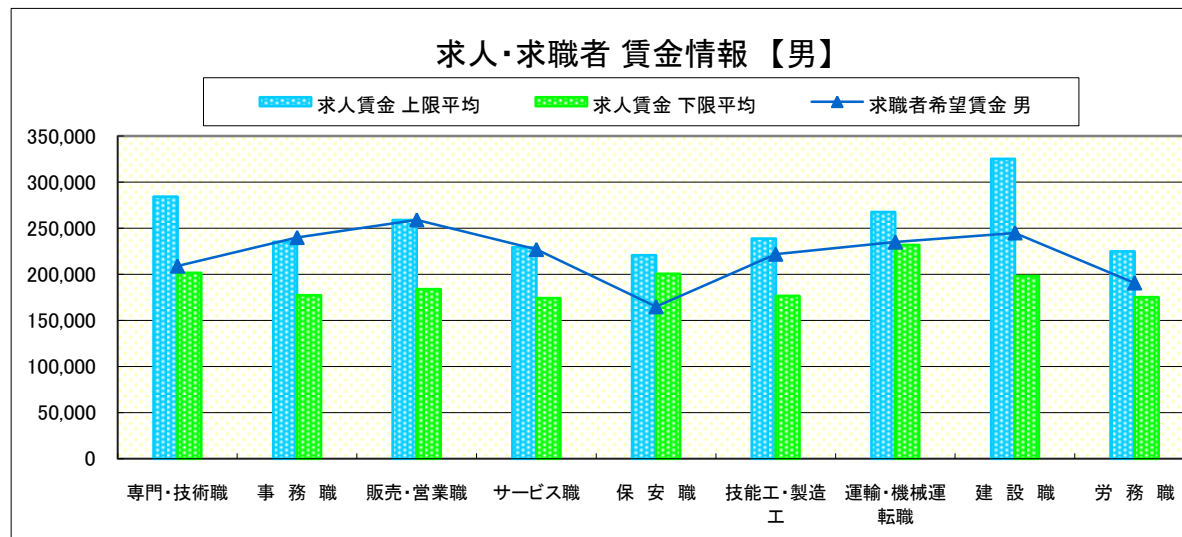
## 求人賃金・求職者希望賃金情報(常用)

(単位:円)

	職業別	求人賃金		求職者希望賃金	
		上限平均	下限平均	男	女
	専門・技術職	284,129	201,582	209,091	211,250
	事務職	235,486	177,310	240,000	180,962
	販売・営業職	259,066	183,780	259,091	196,667
	サービス職	229,498	174,230	227,000	177,857
	保安職	220,917	200,667	165,000	-
	技能工・製造工	238,687	176,549	221,875	163,889
	運輸・機械運転職	267,769	231,809	235,000	250,000
	建設職	325,186	198,338	245,000	-
	労務職	225,079	175,108	190,769	153,000
	合計	258,332	188,363	225,182	179,063

\* 求人賃金・求職者希望賃金は、ハローワークシステム(職業紹介)新規求人・新規求職から抽出。

\* 求人賃金については、男女不問である。



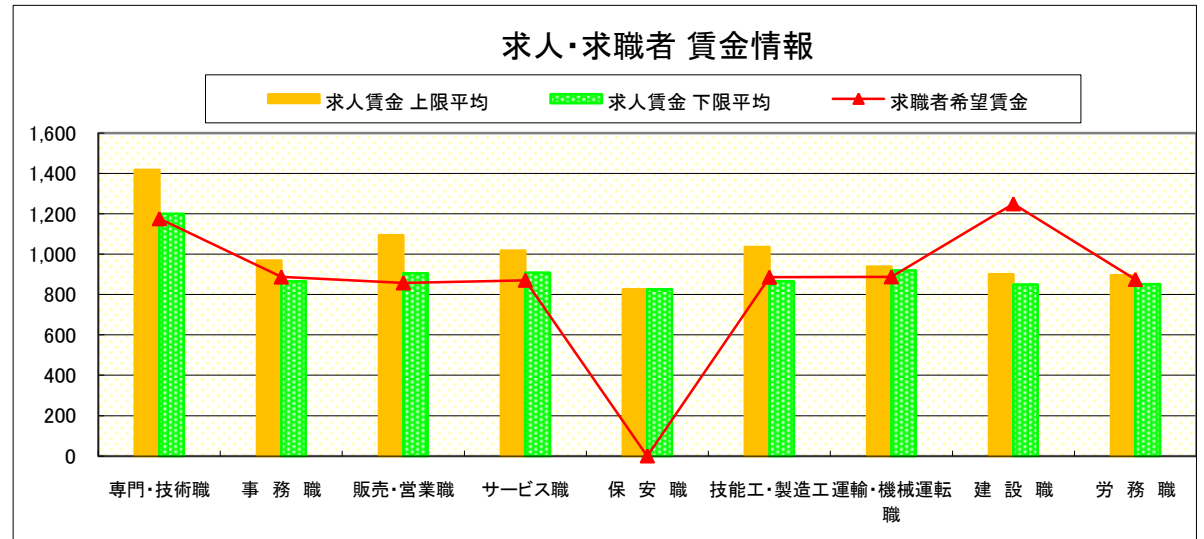
# 求人・求職者 賃金情報(パートタイム)【7月】

足 利

## 求人賃金・求職者希望賃金情報(常用)

(単位:円)

		求人賃金		求職者希望賃金
		上限平均	下限平均	
職 業 別	専門・技術職	1,418	1,201	1,176
	事務職	968	866	887
	販売・営業職	1,094	906	858
	サービス職	1,018	909	871
	保安職	826	826	-
	技能工・製造工	1,036	865	886
	運輸・機械運転職	938	920	888
	建設職	900	850	1,250
	労務職	896	851	875
	合 計	1,066	937	923



\* 求人賃金・求職者希望賃金は、ハローワークシステム(職業紹介)新規求人・新規求職から抽出。

# 求人・求職者 賃金情報(フルタイム) 【7月】

真 岡

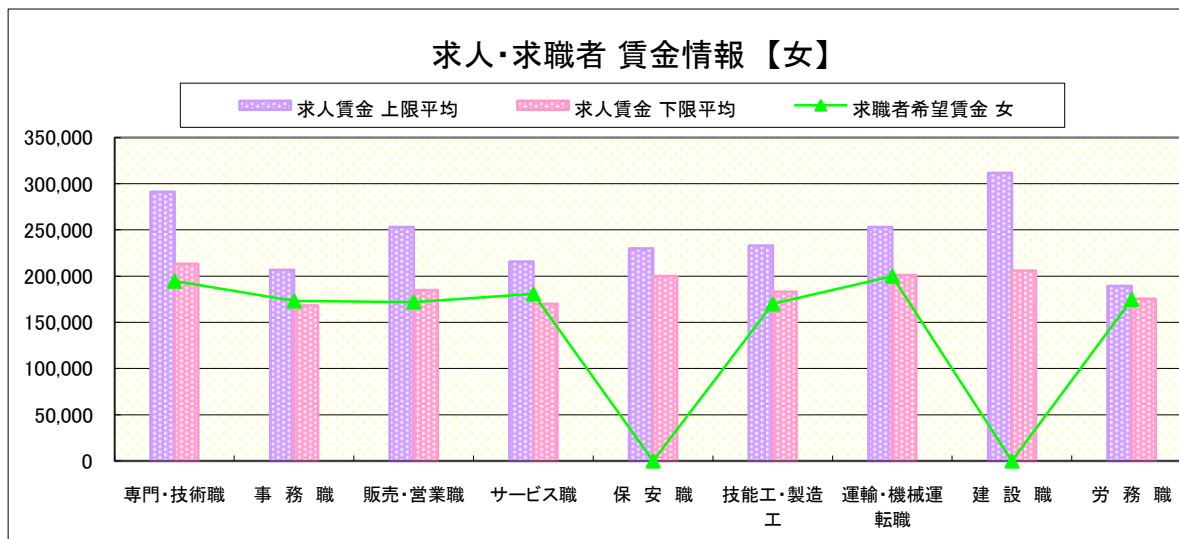
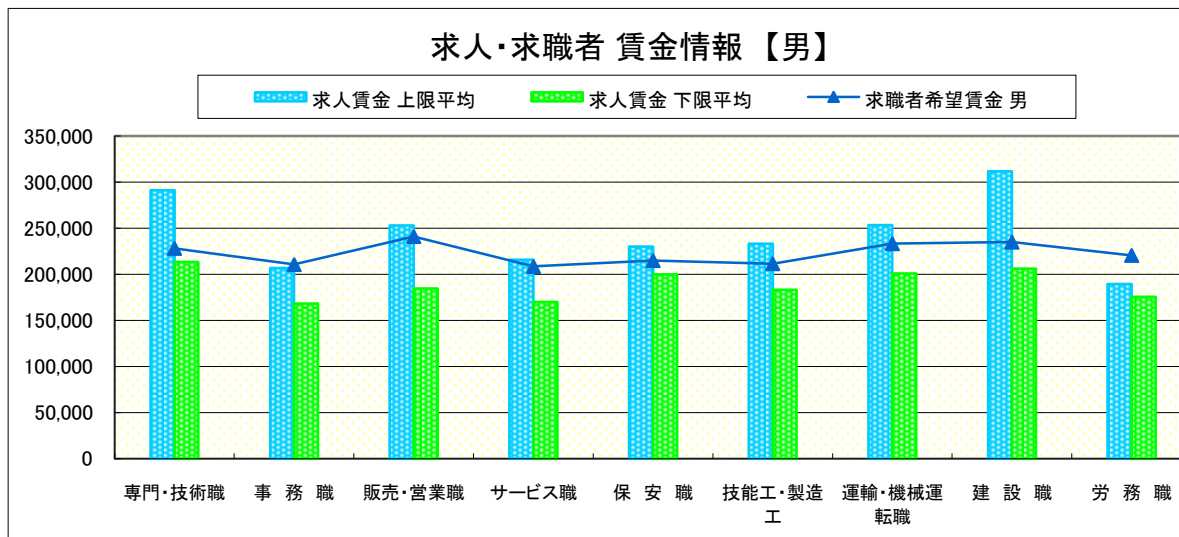
## 求人賃金・求職者希望賃金情報(常用)

(単位:円)

		求人賃金		求職者希望賃金	
		上限平均	下限平均	男	女
職 業 別	専門・技術職	291,163	213,331	228,235	194,615
	事務職	206,686	168,332	210,667	173,191
	販売・営業職	253,020	184,739	241,111	172,000
	サービス職	215,852	169,872	208,571	180,769
	保安職	230,000	200,000	215,000	-
	技能工・製造工	233,171	183,205	211,579	170,000
	運輸・機械運転職	253,258	200,995	233,333	200,000
	建設職	311,753	206,174	235,000	-
	労務職	189,320	175,433	220,656	174,800
	合計	247,018	189,590	221,173	176,721

\* 求人賃金・求職者希望賃金は、ハローワークシステム(職業紹介)新規求人・新規求職から抽出。

\* 求人賃金については、男女不問である。



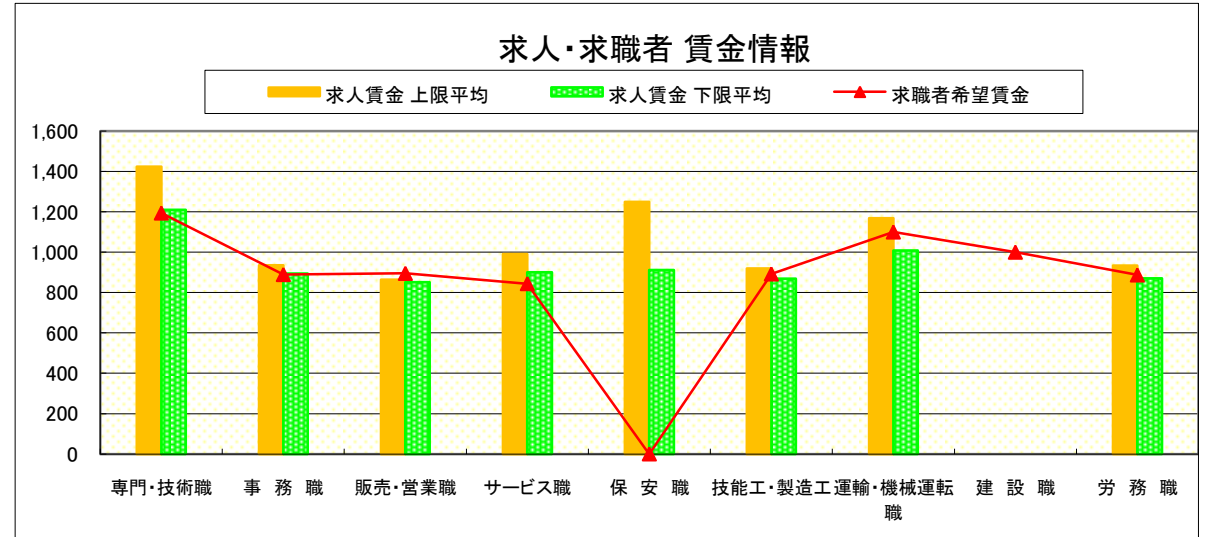
# 求人・求職者 賃金情報(パートタイム) 【7月】

真 岡

## 求人賃金・求職者希望賃金情報(常用)

(単位:円)

職業別		求人賃金		求職者希望賃金
		上限平均	下限平均	
職 業 別	専門・技術職	1,424	1,210	1,194
	事務職	936	894	889
	販売・営業職	864	852	895
	サービス職	991	901	844
	保安職	1,250	912	-
	技能工・製造工	920	868	892
	運輸・機械運転職	1,169	1,008	1,100
	建設職	-	-	1,000
	労務職	933	870	887
	合計	1,031	941	914



\* 求人賃金・求職者希望賃金は、ハローワークシステム(職業紹介)新規求人・新規求職から抽出。



# 求人・求職者 賃金情報(フルタイム)【7月】

矢板

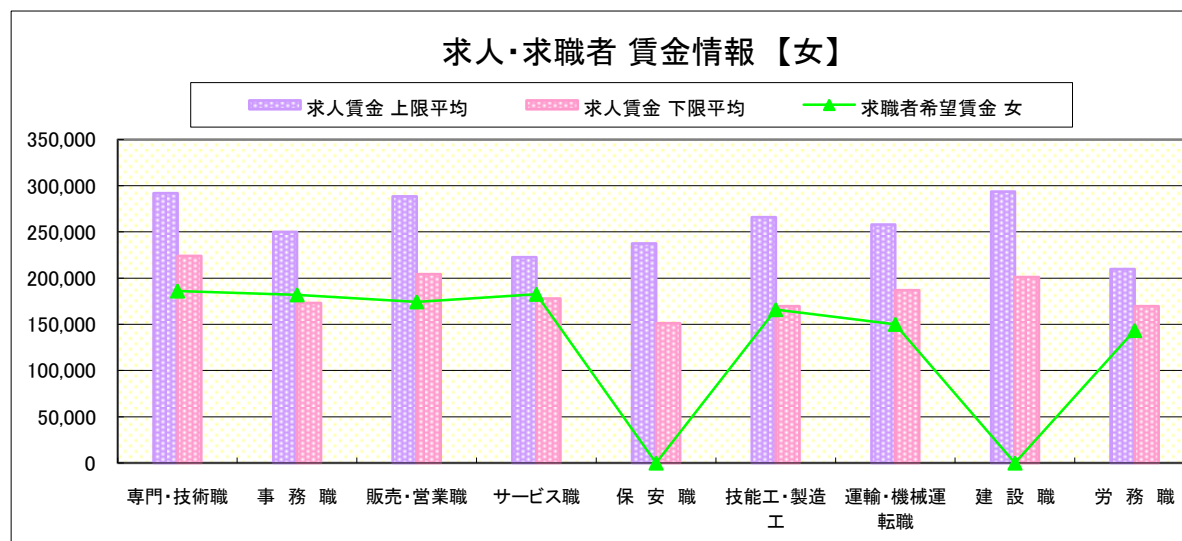
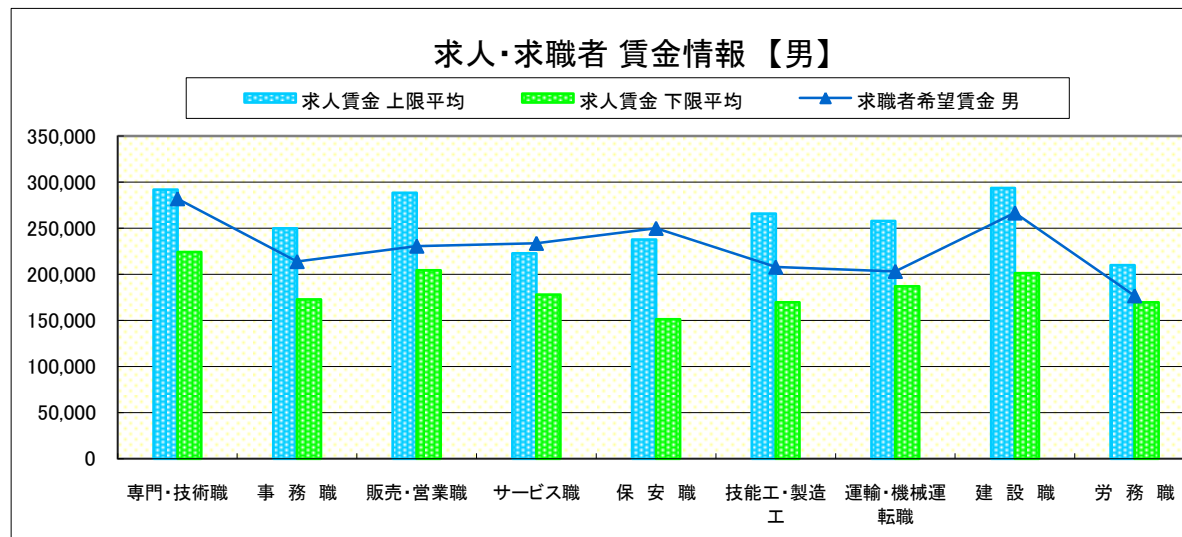
## 求人賃金・求職者希望賃金情報(常用)

(単位:円)

	求人賃金	求職者希望賃金			
		上限平均	下限平均	男	女
職業別	専門・技術職	291,958	224,131	282,143	186,000
	事務職	249,997	172,928	214,000	181,935
	販売・営業職	288,560	204,284	230,714	174,286
	サービス職	222,716	178,003	233,750	182,500
	保安職	237,600	151,200	250,000	-
	技能工・製造工	265,892	169,747	207,907	165,882
	運輸・機械運転職	257,877	187,116	203,333	150,000
	建設職	293,713	201,153	266,667	-
	労務職	209,950	169,575	176,818	143,333
	合計	265,959	191,127	219,871	178,242

\* 求人賃金・求職者希望賃金は、ハローワークシステム(職業紹介)新規求人・新規求職から抽出。

\* 求人賃金については、男女不問である。



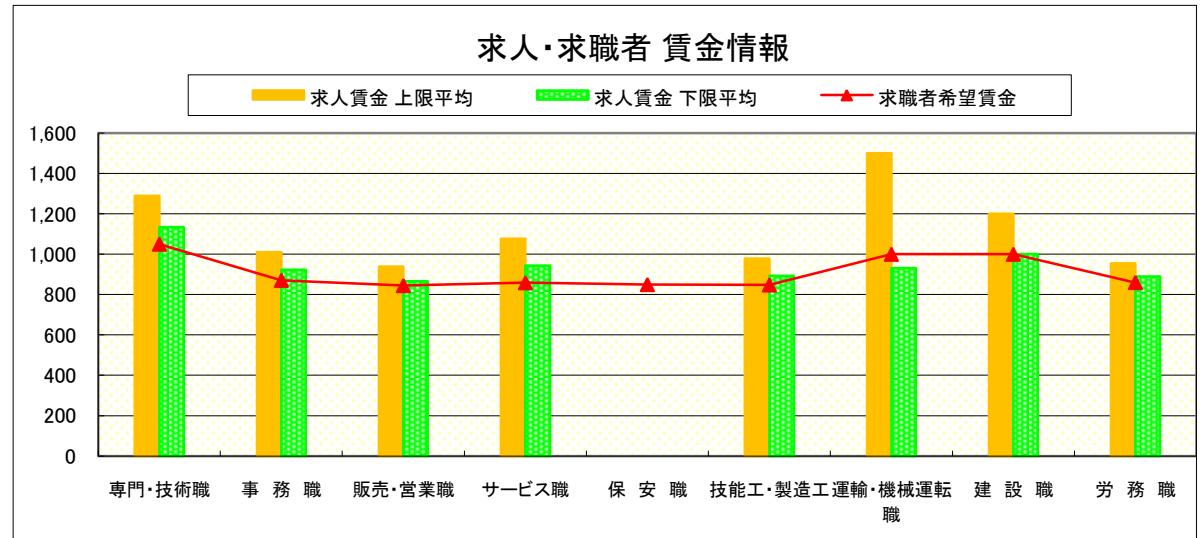
# 求人・求職者 賃金情報(パートタイム) 【7月】

矢板

## 求人賃金・求職者希望賃金情報(常用)

(単位:円)

		求人賃金		求職者希望賃金
		上限平均	下限平均	
職業別	専門・技術職	1,289	1,134	1,050
	事務職	1,010	923	871
	販売・営業職	939	866	845
	サービス職	1,077	943	859
	保安職	-	-	850
	技能工・製造工	979	892	848
	運輸・機械運転職	1,500	930	1,000
	建設職	1,200	1,000	1,000
	労務職	954	889	860
	合計	1,052	939	880



\* 求人賃金・求職者希望賃金は、ハローワークシステム(職業紹介)新規求人・新規求職から抽出。

# 求人・求職者 賃金情報(フルタイム) 【7月】

大田原

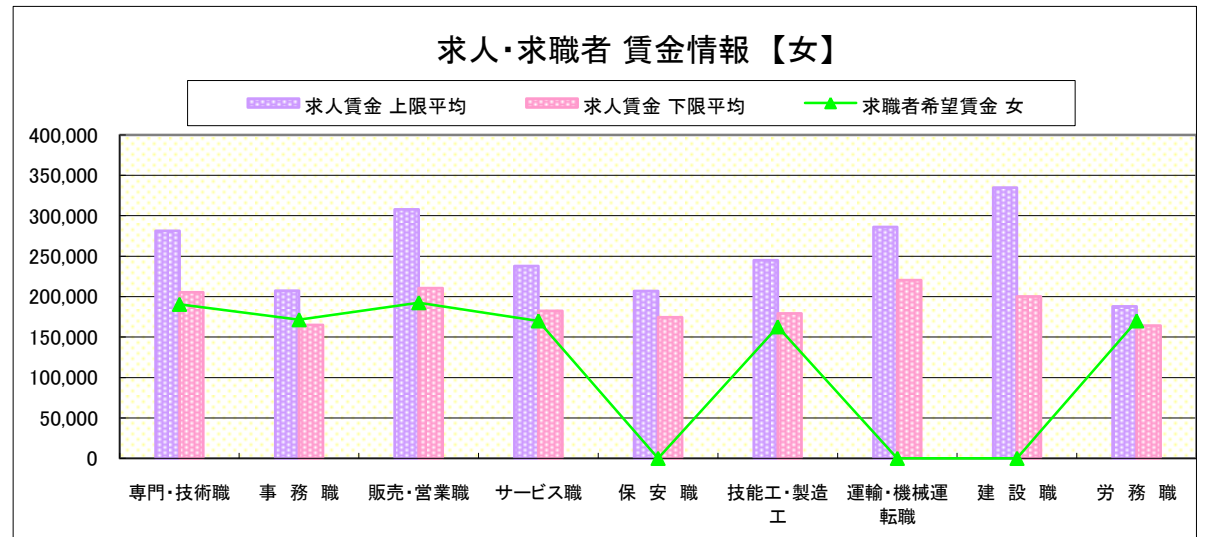
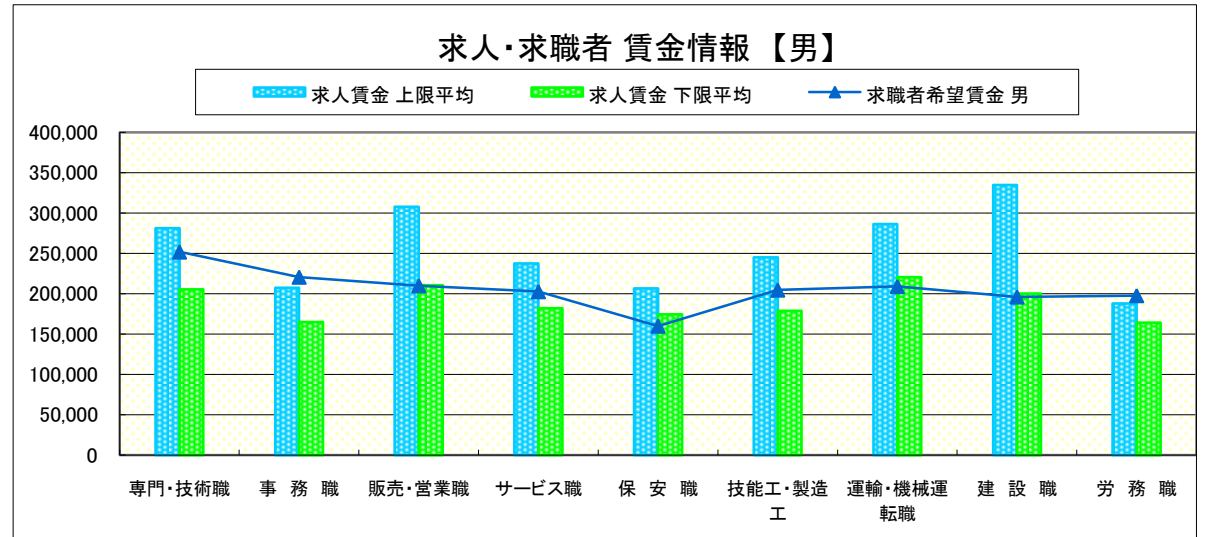
## 求人賃金・求職者希望賃金情報(常用)

(単位:円)

職業別		求人賃金		求職者希望賃金	
		上限平均	下限平均	男	女
職業別	専門・技術職	281,188	205,403	251,875	190,500
	事務職	207,347	164,793	220,714	171,429
	販売・営業職	307,865	210,616	210,000	192,500
	サービス職	237,662	182,208	202,727	170,000
	保安職	206,733	174,417	160,000	-
	技能工・製造工	245,133	179,036	204,697	162,647
	運輸・機械運転職	286,222	220,370	209,091	-
	建設職	334,740	200,105	196,154	-
	労務職	188,044	164,055	197,826	170,000
	合計	257,116	190,460	210,788	172,156

\* 求人賃金・求職者希望賃金は、ハローワークシステム(職業紹介)新規求人・新規求職から抽出。

\* 求人賃金については、男女不問である。



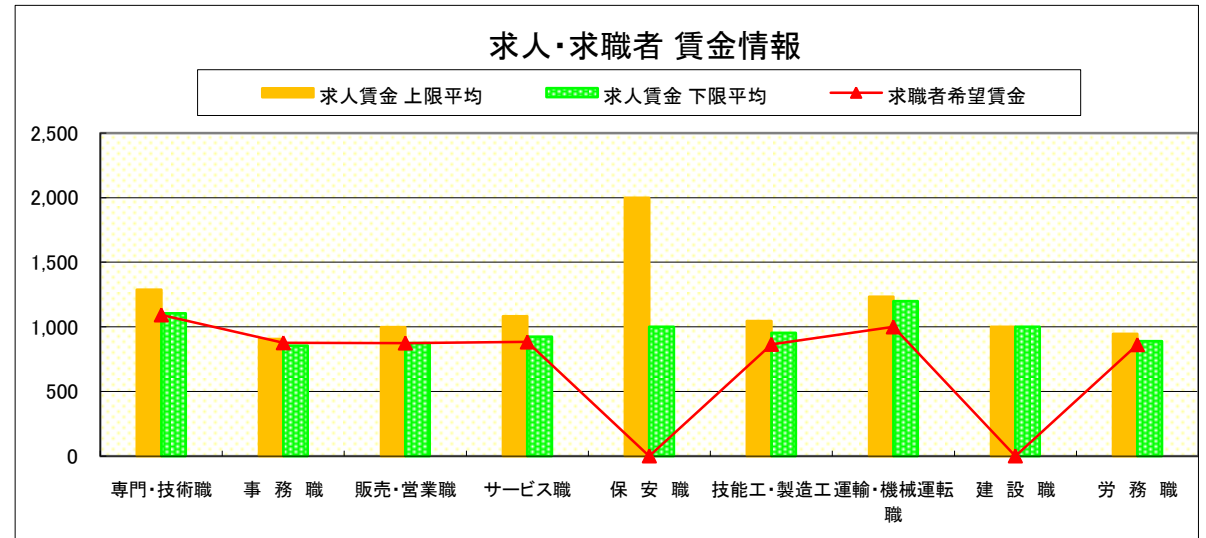
# 求人・求職者 賃金情報(パートタイム) 【7月】

大田原

## 求人賃金・求職者希望賃金情報(常用)

(単位:円)

		求人賃金		求職者希望賃金
		上限平均	下限平均	
職業別	専門・技術職	1,289	1,104	1,093
	事務職	907	854	877
	販売・営業職	998	875	875
	サービス職	1,083	924	883
	保安職	2,000	1,000	-
	技能工・製造工	1,044	954	865
	運輸・機械運転職	1,233	1,200	1,000
	建設職	1,000	1,000	-
	労務職	947	888	862
	合計	1,078	945	884



\* 求人賃金・求職者希望賃金は、ハローワークシステム(職業紹介)新規求人・新規求職から抽出。

# 求人・求職者 賃金情報(フルタイム)【7月】

小 山

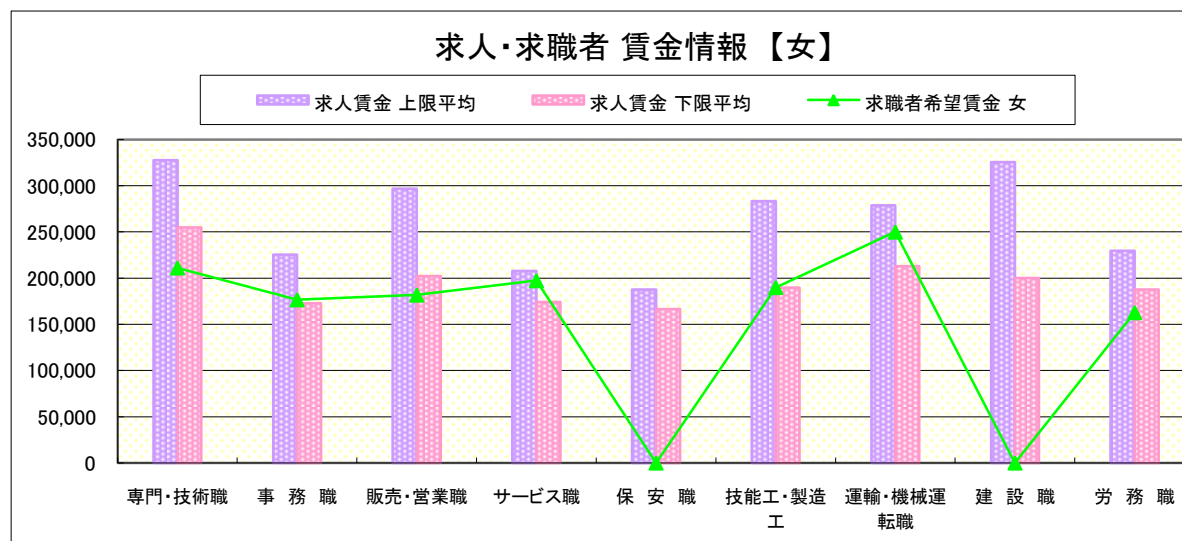
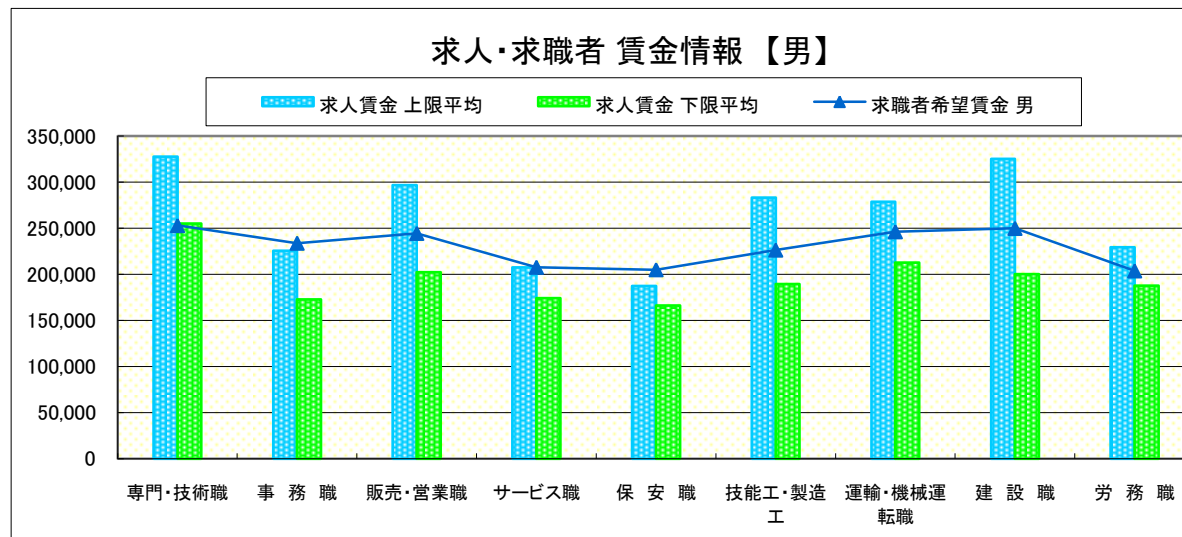
## 求人賃金・求職者希望賃金情報(常用)

(単位:円)

	求人賃金	求職者希望賃金			
		上限平均	下限平均	男	女
職 業 別	専門・技術職	327,650	255,019	253,056	211,176
	事務職	225,544	172,827	233,878	176,726
	販売・営業職	296,904	202,355	244,583	181,818
	サービス職	207,714	174,169	207,692	197,368
	保安職	187,523	166,360	205,000	-
	技能工・製造工	283,206	189,614	226,392	190,000
	運輸・機械運転職	278,803	212,780	246,333	250,000
	建設職	325,439	200,121	250,000	-
	労務職	229,406	187,771	203,750	162,778
	合計	282,499	210,740	230,000	184,889

\* 求人賃金・求職者希望賃金は、ハローワークシステム(職業紹介)新規求人・新規求職から抽出。

\* 求人賃金については、男女不問である。



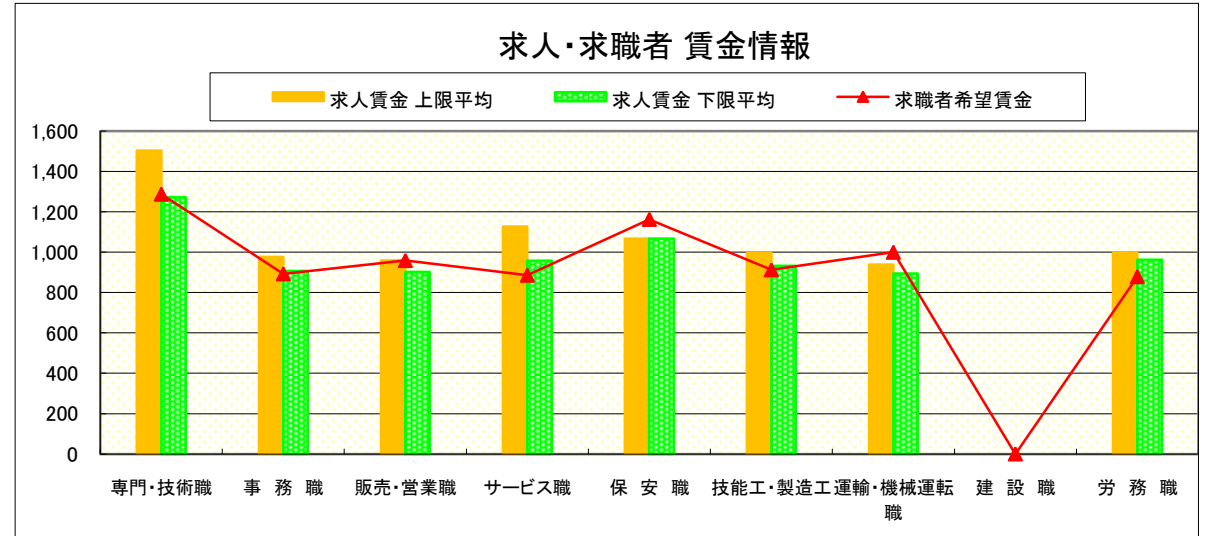
# 求人・求職者 賃金情報(パートタイム) 【7月】

小 山

## 求人賃金・求職者希望賃金情報(常用)

(単位:円)

	職業別	求人賃金		求職者希望賃金
		上限平均	下限平均	
	専門・技術職	1,504	1,272	1,288
	事務職	976	907	893
	販売・営業職	959	902	959
	サービス職	1,127	957	886
	保安職	1,067	1,067	1,163
	技能工・製造工	997	932	913
	運輸・機械運転職	938	894	1,000
	建設職	-	-	-
	労務職	999	963	879
	合計	1,115	1,002	937



\* 求人賃金・求職者希望賃金は、ハローワークシステム(職業紹介)新規求人・新規求職から抽出。

# 求人・求職者 賃金情報(フルタイム)【7月】

日 光

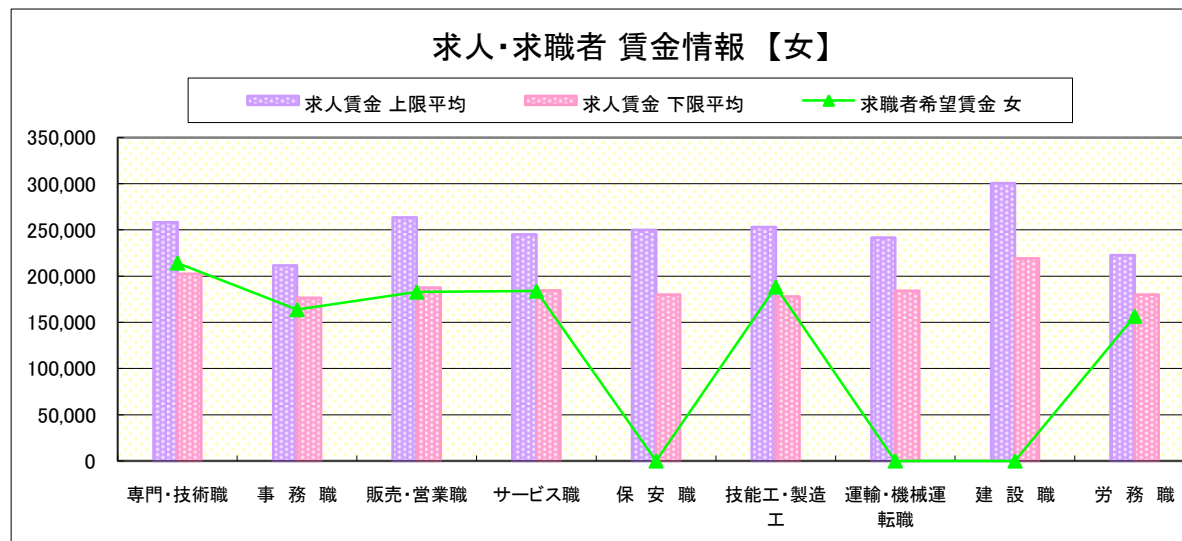
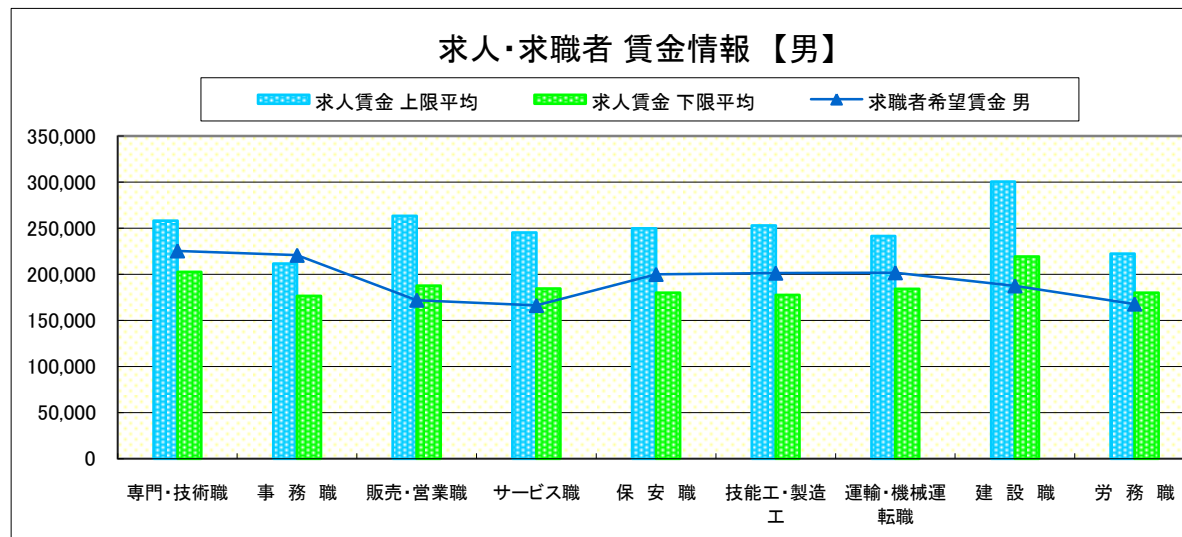
## 求人賃金・求職者希望賃金情報(常用)

(単位:円)

	求人賃金	求職者希望賃金			
		上限平均	下限平均	男	女
職 業 別	専門・技術職	258,203	202,528	225,556	214,286
	事務職	211,565	176,544	220,769	163,793
	販売・営業職	263,423	187,784	172,000	182,857
	サービス職	245,281	184,483	166,250	183,846
	保安職	250,000	180,000	200,000	-
	技能工・製造工	253,158	177,834	201,379	188,333
	運輸・機械運転職	241,525	184,351	201,818	-
	建設職	300,500	219,250	187,500	-
	労務職	222,611	180,139	167,778	156,667
	合計	247,023	186,734	200,980	180,833

\* 求人賃金・求職者希望賃金は、ハローワークシステム(職業紹介)新規求人・新規求職から抽出。

\* 求人賃金については、男女不問である。



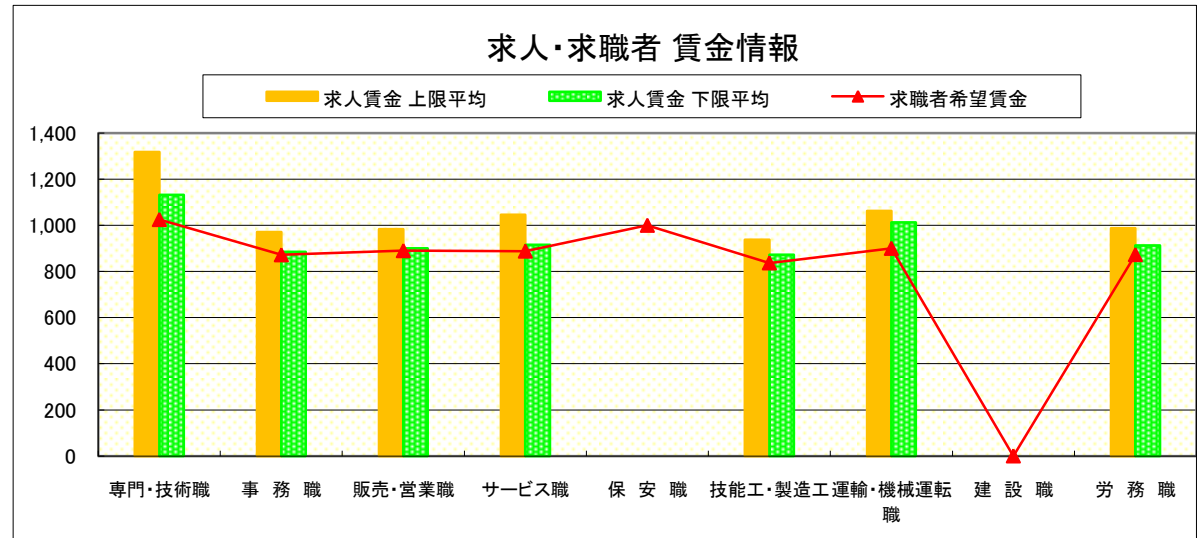
# 求人・求職者 賃金情報(パートタイム) 【7月】

日 光

## 求人賃金・求職者希望賃金情報(常用)

(単位:円)

職業別		求人賃金		求職者希望賃金
		上限平均	下限平均	
職 業 別	専門・技術職	1,318	1,132	1,025
	事務職	971	885	872
	販売・営業職	983	901	890
	サービス職	1,046	915	888
	保安職	-	-	1,000
	技能工・製造工	938	873	837
	運輸・機械運転職	1,063	1,013	900
	建設職	-	-	-
	労務職	988	913	873
	合 計	1,065	951	881



\* 求人賃金・求職者希望賃金は、ハローワークシステム(職業紹介)新規求人・新規求職から抽出。



# 求人・求職者 賃金情報(フルタイム)【7月】

黒 磯

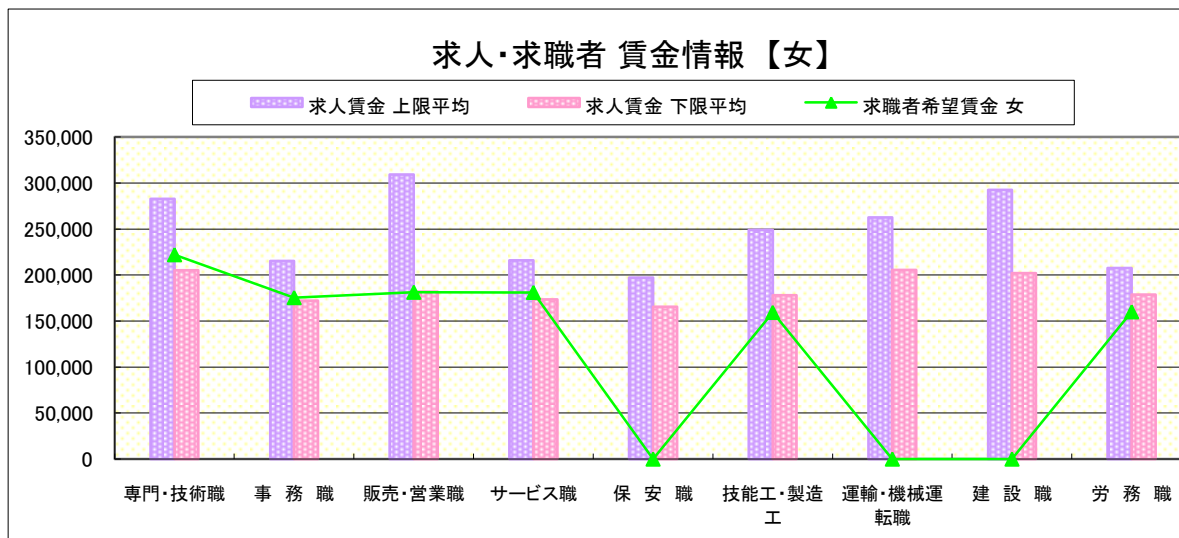
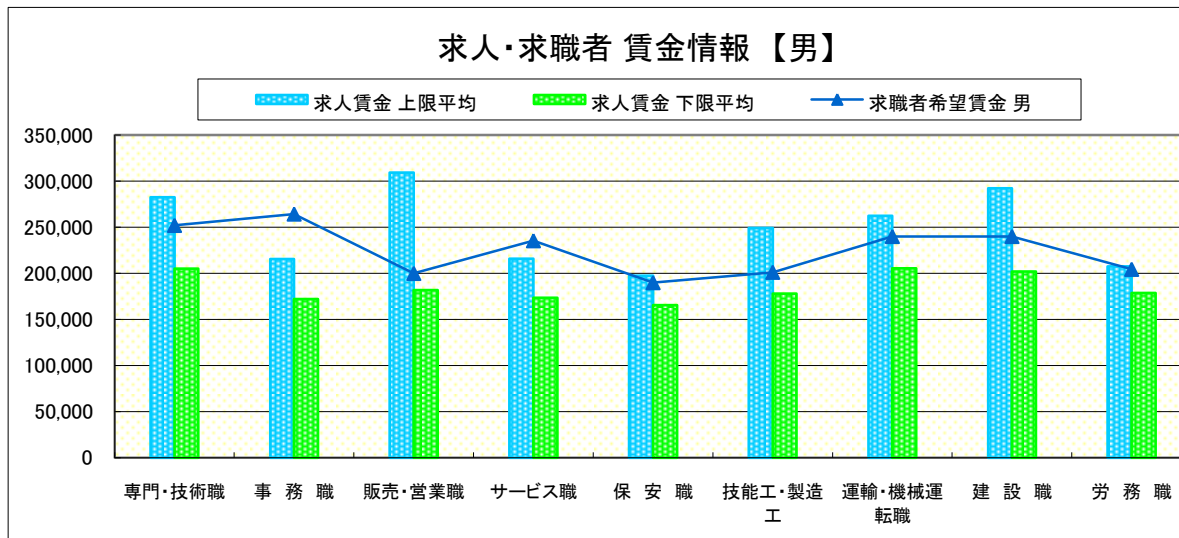
## 求人賃金・求職者希望賃金情報(常用)

(単位:円)

		求人賃金		求職者希望賃金	
		上限平均	下限平均	男	女
職 業 別	専門・技術職	282,665	205,190	252,000	222,000
	事務職	215,452	172,257	264,286	175,429
	販売・営業職	309,282	181,851	200,000	181,250
	サービス職	215,862	173,378	235,385	181,053
	保安職	197,355	165,518	190,000	-
	技能工・製造工	249,154	178,060	201,250	159,333
	運輸・機械運転職	262,556	205,389	240,000	-
	建設職	292,422	201,963	240,000	-
	労務職	207,497	178,634	204,444	160,000
	合計	250,447	185,975	221,533	183,113

\* 求人賃金・求職者希望賃金は、ハローワークシステム(職業紹介)新規求人・新規求職から抽出。

\* 求人賃金については、男女不問である。



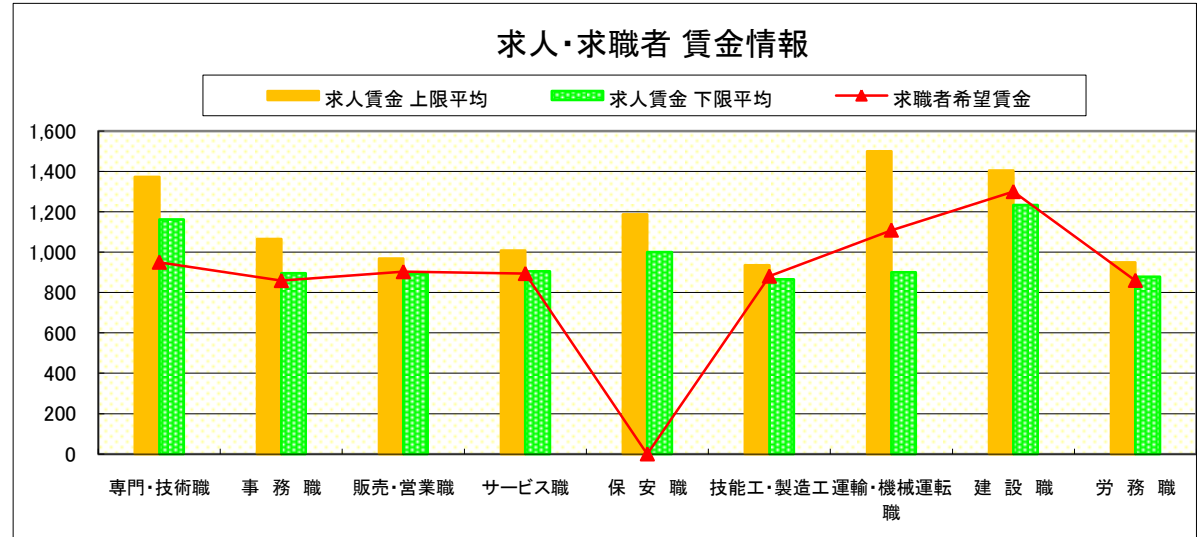
# 求人・求職者 賃金情報(パートタイム)【7月】

黒 磯

## 求人賃金・求職者希望賃金情報(常用)

(単位:円)

	求人賃金	求職者希望賃金		
		上限平均	下限平均	
職 業 別	専門・技術職	1,374	1,163	950
	事務職	1,066	895	859
	販売・営業職	968	893	903
	サービス職	1,009	906	894
	保安職	1,187	1,000	-
	技能工・製造工	936	865	881
	運輸・機械運転職	1,500	900	1,109
	建設職	1,405	1,233	1,300
	労務職	950	879	860
	合計	1,050	933	886



\* 求人賃金・求職者希望賃金は、ハローワークシステム(職業紹介)新規求人・新規求職から抽出。