

# 求人・求職者 賃金情報(フルタイム) 【6月】

局 計

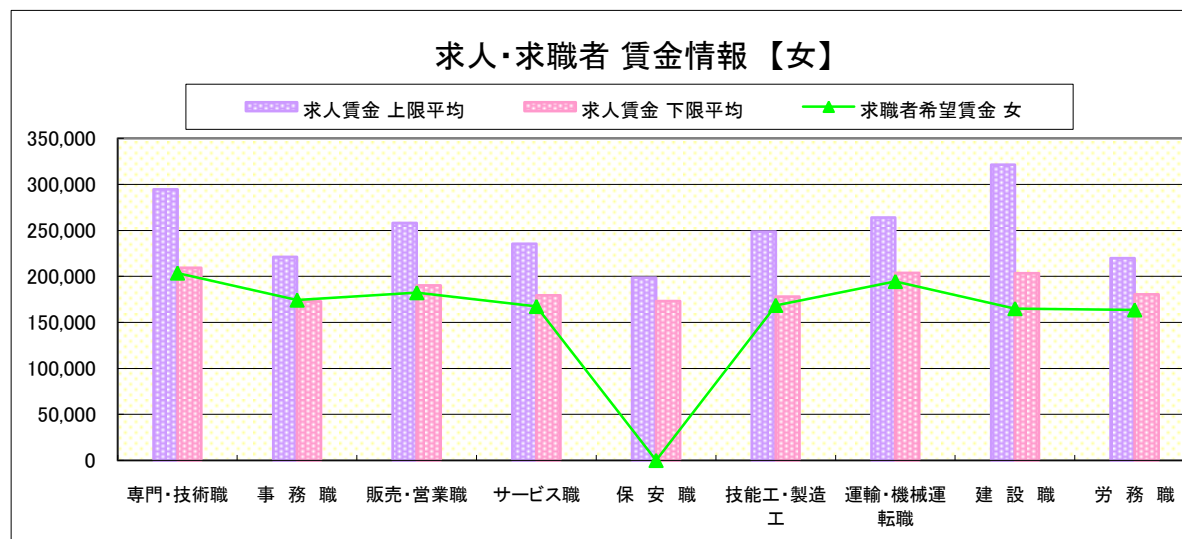
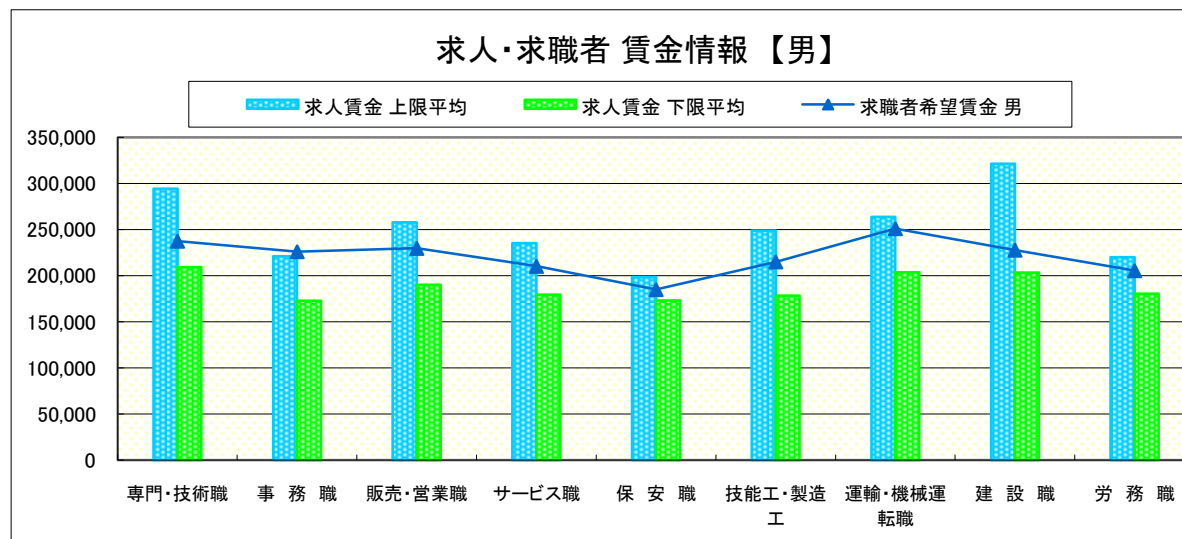
## 求人賃金・求職者希望賃金情報(常用)

(単位:円)

職業別	職種	求人賃金		求職者希望賃金	
		上限平均	下限平均	男	女
職業別	専門・技術職	294,479	209,290	237,483	203,605
	事務職	221,064	172,706	226,216	174,207
	販売・営業職	258,073	190,080	229,770	182,281
	サービス職	235,343	179,556	210,324	167,331
	保安職	198,668	173,080	185,161	-
	技能工・製造工	248,731	178,206	215,133	168,519
	運輸・機械運転職	263,940	203,867	251,048	194,444
	建設職	321,482	203,307	227,850	165,000
	労務職	219,927	180,592	205,647	163,577
合計		258,093	189,878	224,463	177,485

\* 求人賃金・求職者希望賃金は、ハローワークシステム(職業紹介)新規求人・新規求職から抽出。

\* 求人賃金については、男女不問である。



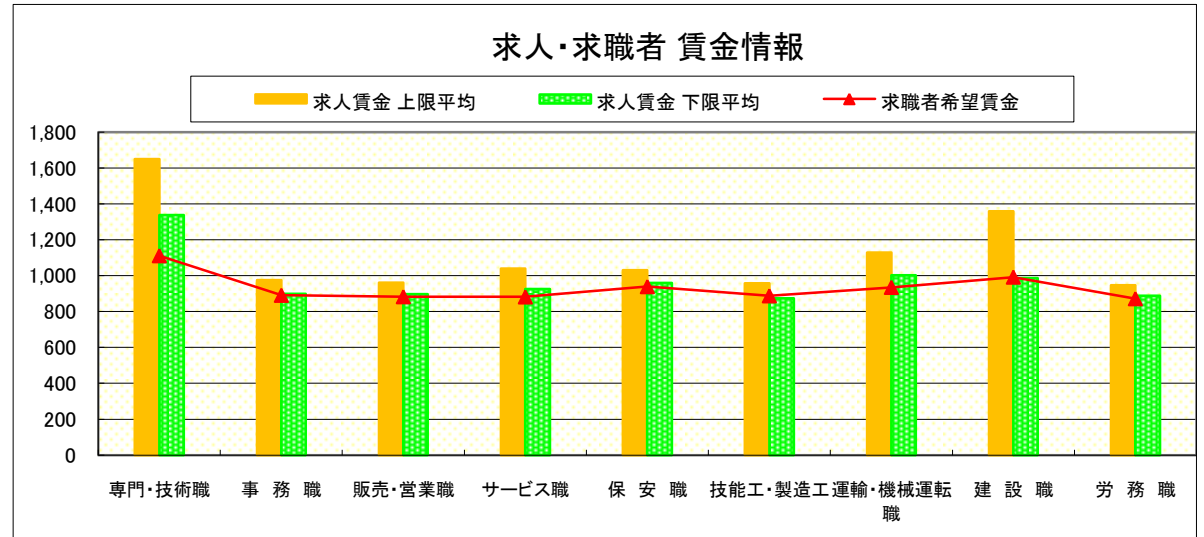
# 求人・求職者 賃金情報(パートタイム) 【6月】

局 計

## 求人賃金・求職者希望賃金情報(常用)

(単位:円)

		求人賃金		求職者希望賃金
		上限平均	下限平均	
職 業 別	専門・技術職	1,651	1,337	1,111
	事務職	976	899	891
	販売・営業職	961	897	883
	サービス職	1,039	925	882
	保安職	1,031	960	939
	技能工・製造工	957	874	888
	運輸・機械運転職	1,129	1,003	935
	建設職	1,359	987	992
	労務職	947	888	872
	合 計	1,132	996	911



\* 求人賃金・求職者希望賃金は、ハローワークシステム(職業紹介)新規求人・新規求職から抽出。

# 求人・求職者 賃金情報(フルタイム) 【6月】

県央1地区 《宇都宮・鹿沼・日光》

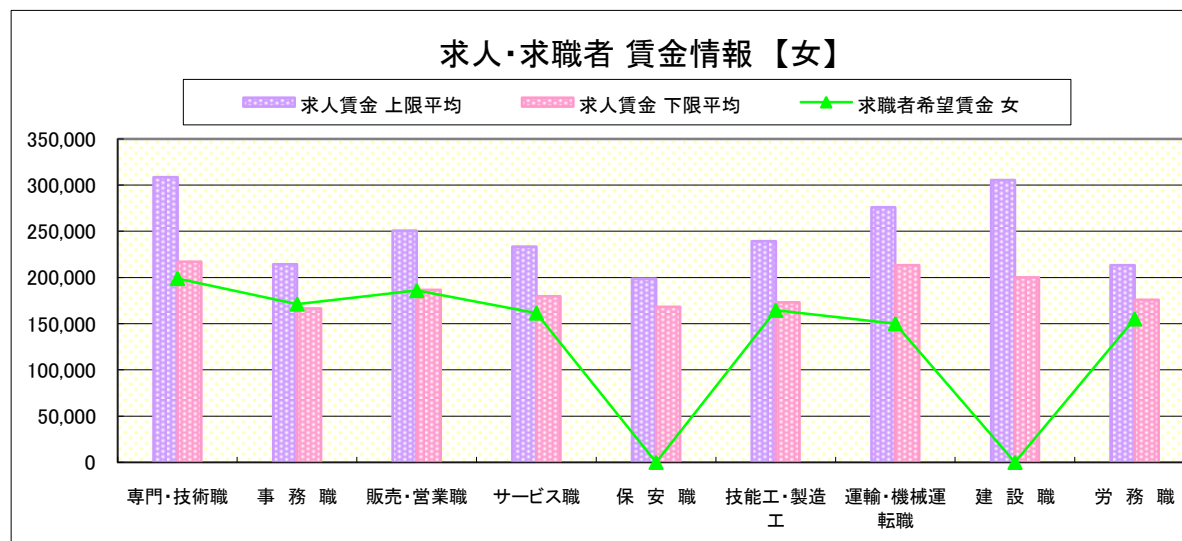
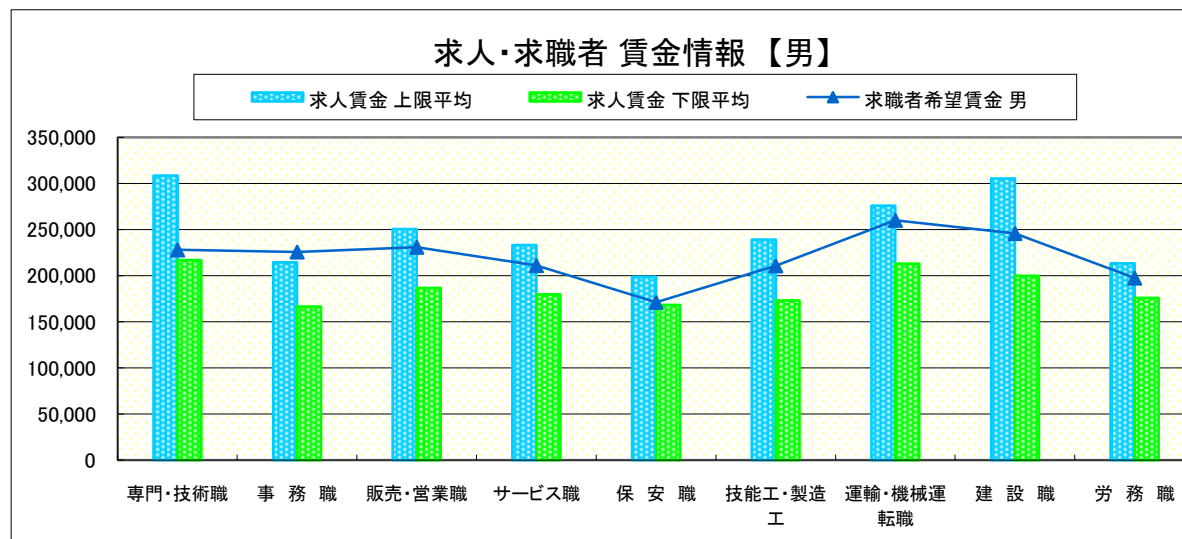
求人賃金・求職者希望賃金情報(常用)

(単位:円)

職業別		求人賃金		求職者希望賃金	
		上限平均	下限平均	男	女
職業別	専門・技術職	308,436	217,005	228,093	198,971
	事務職	214,465	166,629	225,867	171,301
	販売・営業職	250,724	186,719	230,992	185,953
	サービス職	233,224	179,807	211,156	161,607
	保安職	198,763	168,402	171,333	-
	技能工・製造工	239,192	173,024	210,859	164,573
	運輸・機械運転職	275,864	213,116	260,136	150,000
	建設職	305,454	200,055	245,867	-
	労務職	213,419	175,975	197,616	155,238
合計		255,015	189,245	205,325	173,938

\* 求人賃金・求職者希望賃金は、ハローワークシステム(職業紹介)新規求人・新規求職から抽出。

\* 求人賃金については、男女不問である。

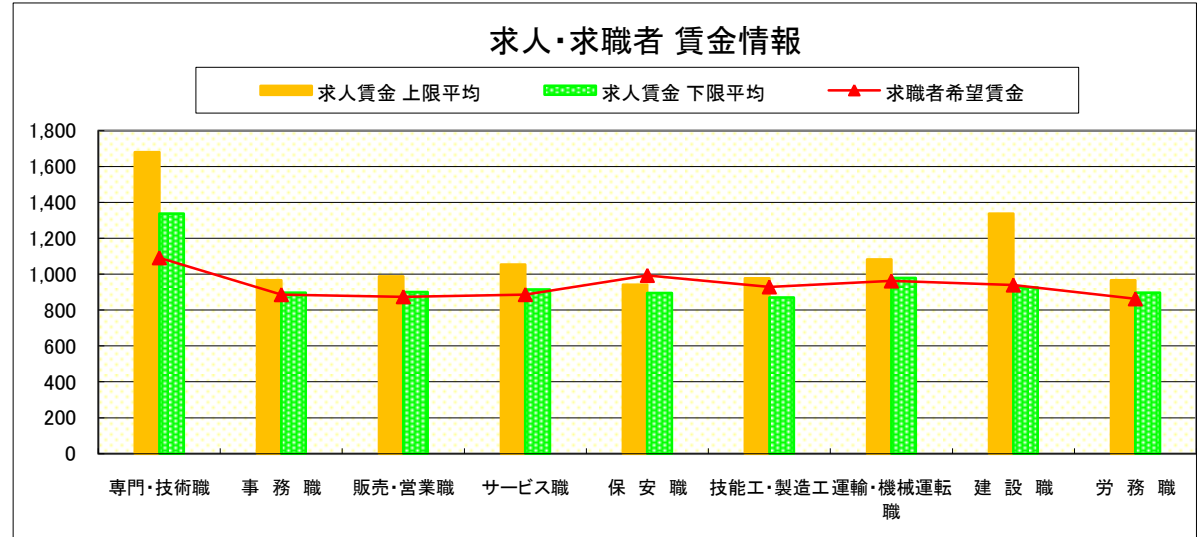


# 求人・求職者 賃金情報(パートタイム) 【6月】

県央1地区 《宇都宮・鹿沼・日光》

求人賃金・求職者希望賃金情報(常用) (単位:円)

		求人賃金		求職者希望賃金
		上限平均	下限平均	
職業別	専門・技術職	1,681	1,337	1,092
	事務職	967	898	886
	販売・営業職	988	900	875
	サービス職	1,053	916	887
	保安職	941	896	993
	技能工・製造工	978	871	929
	運輸・機械運転職	1,082	980	962
	建設職	1,338	925	940
	労務職	967	897	863
	合計	1,115	971	914



\* 求人賃金・求職者希望賃金は、ハローワークシステム(職業紹介)新規求人・新規求職から抽出。

# 求人・求職者 賃金情報(フルタイム) 【6月】

県央2地区 《宇都宮・真岡》

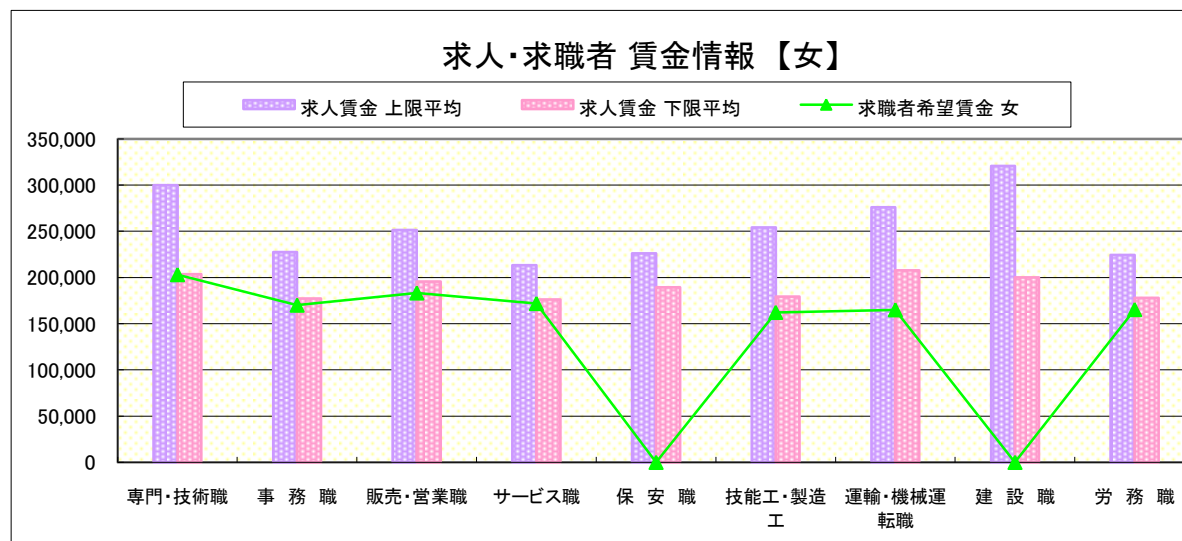
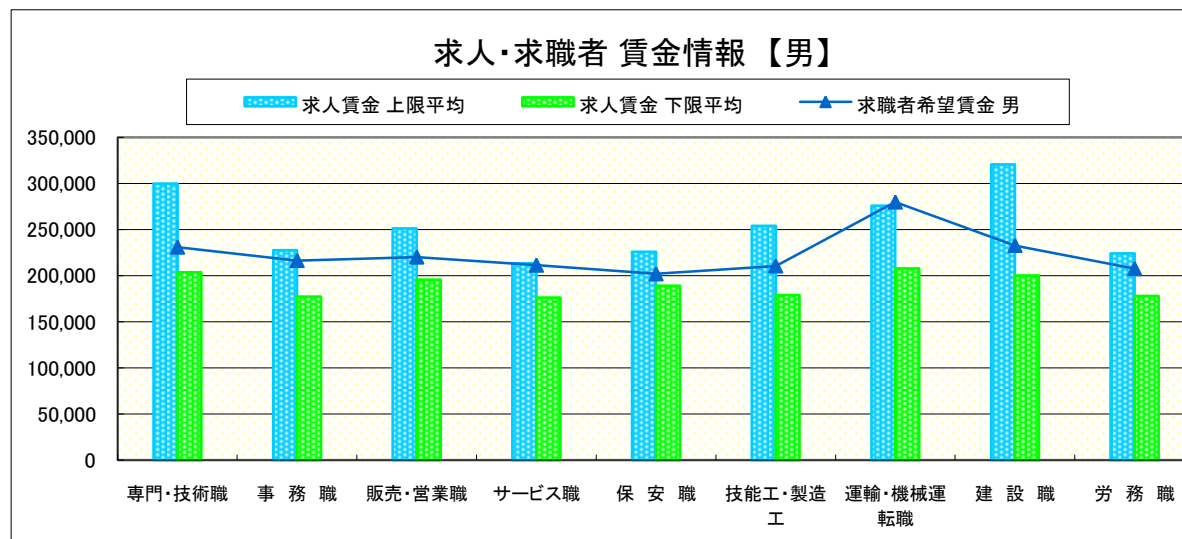
求人賃金・求職者希望賃金情報(常用)

(単位:円)

職業別		求人賃金		求職者希望賃金	
		上限平均	下限平均	男	女
職業別	専門・技術職	300,047	203,573	230,944	203,002
	事務職	227,538	177,199	216,500	170,008
	販売・営業職	251,410	195,631	220,197	183,215
	サービス職	213,441	176,165	211,400	171,786
	保安職	226,063	189,227	202,000	-
	技能工・製造工	254,136	179,211	210,630	162,188
	運輸・機械運転職	275,932	207,875	279,825	165,000
	建設職	320,698	200,088	232,800	-
	労務職	224,304	177,967	207,700	165,271
合計		260,272	189,966	222,847	175,498

\* 求人賃金・求職者希望賃金は、ハローワークシステム(職業紹介)新規求人・新規求職から抽出。

\* 求人賃金については、男女不問である。

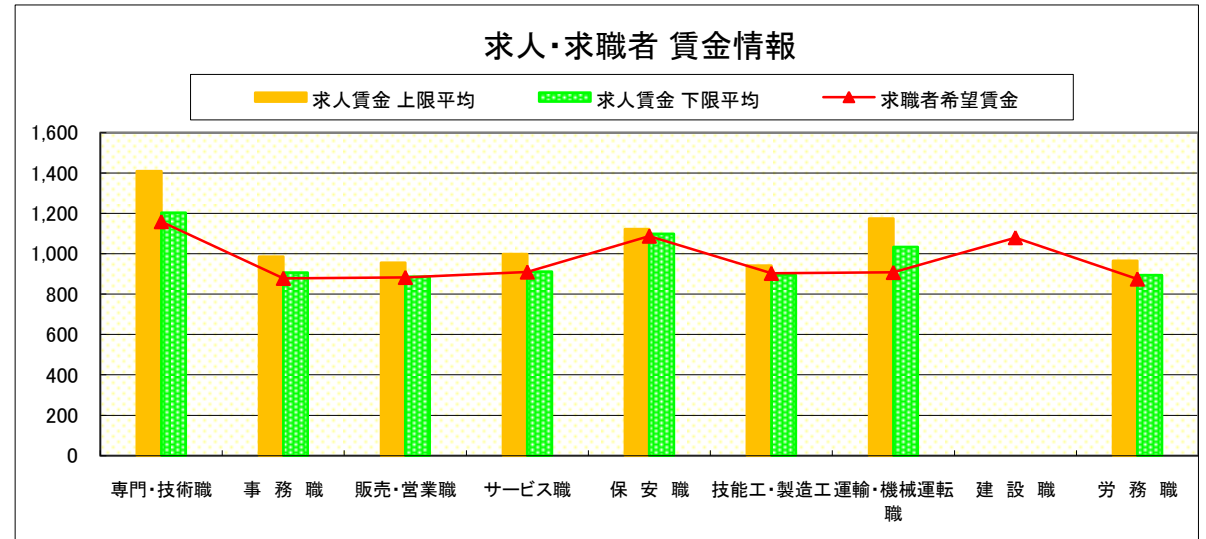


# 求人・求職者 賃金情報(パートタイム) 【6月】

県央2地区 《宇都宮・真岡》

求人賃金・求職者希望賃金情報(常用) (単位:円)

		求人賃金		求職者希望賃金
		上限平均	下限平均	
職業別	専門・技術職	1,410	1,204	1,159
	事務職	986	907	879
	販売・営業職	956	886	884
	サービス職	999	911	910
	保安職	1,122	1,100	1,088
	技能工・製造工	943	894	904
	運輸・機械運転職	1,175	1,035	908
	建設職	-	-	1,080
	労務職	966	895	876
	合計	1,065	962	921



\* 求人賃金・求職者希望賃金は、ハローワークシステム(職業紹介)新規求人・新規求職から抽出。

# 求人・求職者 賃金情報(フルタイム) 【6月】

県央3地区 《宇都宮・那須烏山》

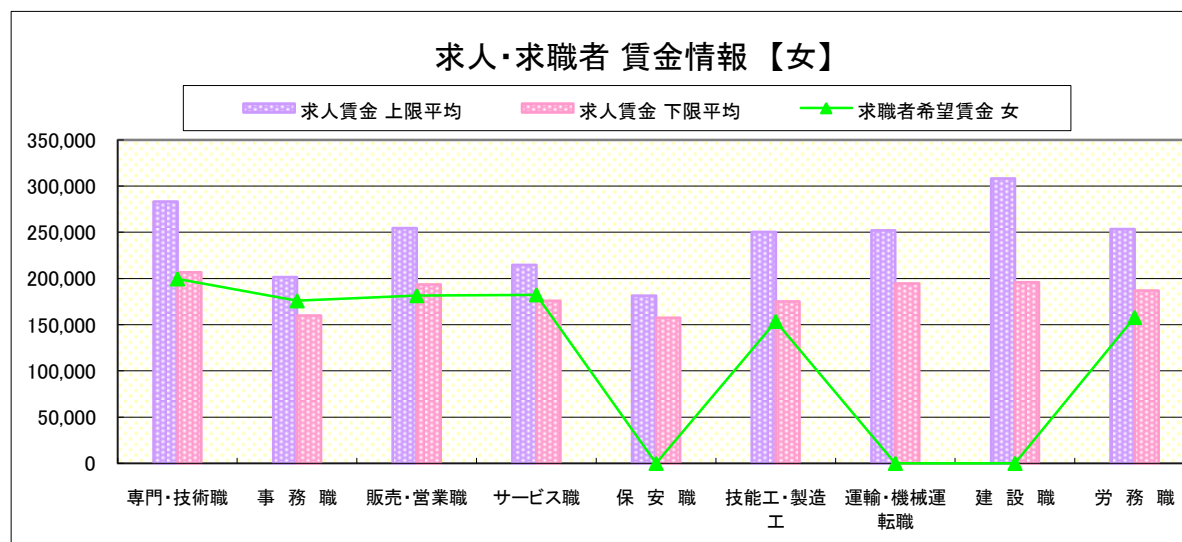
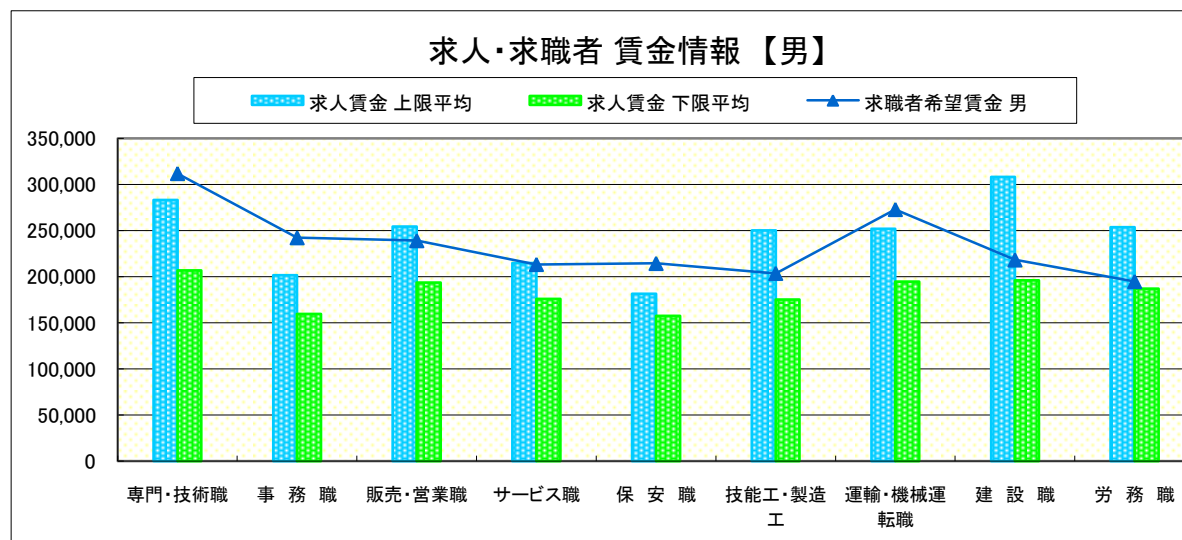
求人賃金・求職者希望賃金情報(常用)

(単位:円)

職業別		求人賃金		求職者希望賃金	
		上限平均	下限平均	男	女
職業別	専門・技術職	283,428	206,856	311,974	199,593
	事務職	201,506	159,781	242,393	175,853
	販売・営業職	254,542	193,612	239,197	181,429
	サービス職	214,751	175,854	213,400	182,411
	保安職	181,513	157,452	214,500	-
	技能工・製造工	250,238	175,277	203,707	153,611
	運輸・機械運転職	252,162	194,539	272,983	-
	建設職	308,314	195,928	218,300	-
	労務職	253,592	187,078	194,885	157,857
合計		248,043	184,655	231,788	188,073

\* 求人賃金・求職者希望賃金は、ハローワークシステム(職業紹介)新規求人・新規求職から抽出。

\* 求人賃金については、男女不問である。

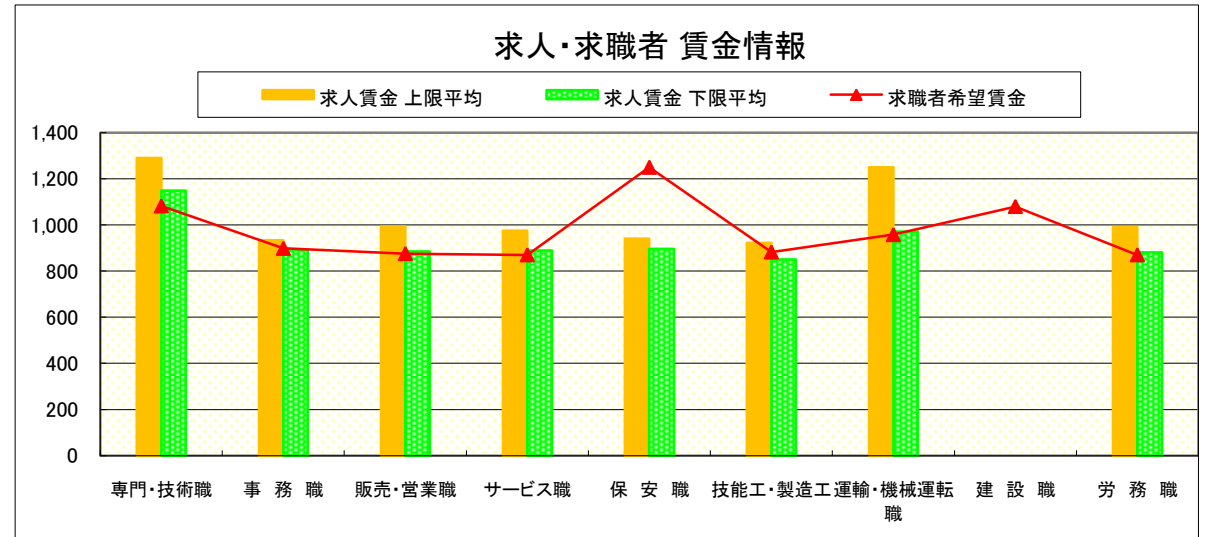


# 求人・求職者 賃金情報(パートタイム) 【6月】

県央3地区 《宇都宮・那須烏山》

求人賃金・求職者希望賃金情報(常用) (単位:円)

職業別		求人賃金		求職者希望賃金
		上限平均	下限平均	
職 業 別	専門・技術職	1,291	1,149	1,083
	事務職	934	893	899
	販売・営業職	994	885	876
	サービス職	976	889	871
	保安職	941	896	1,250
	技能工・製造工	923	850	883
	運輸・機械運転職	1,250	971	958
	建設職	-	-	1,080
	労務職	991	881	871
	合計	1,028	931	910



\* 求人賃金・求職者希望賃金は、ハローワークシステム(職業紹介)新規求人・新規求職から抽出。



# 求人・求職者 賃金情報(フルタイム) 【6月】

県南1地区 《小山・栃木》

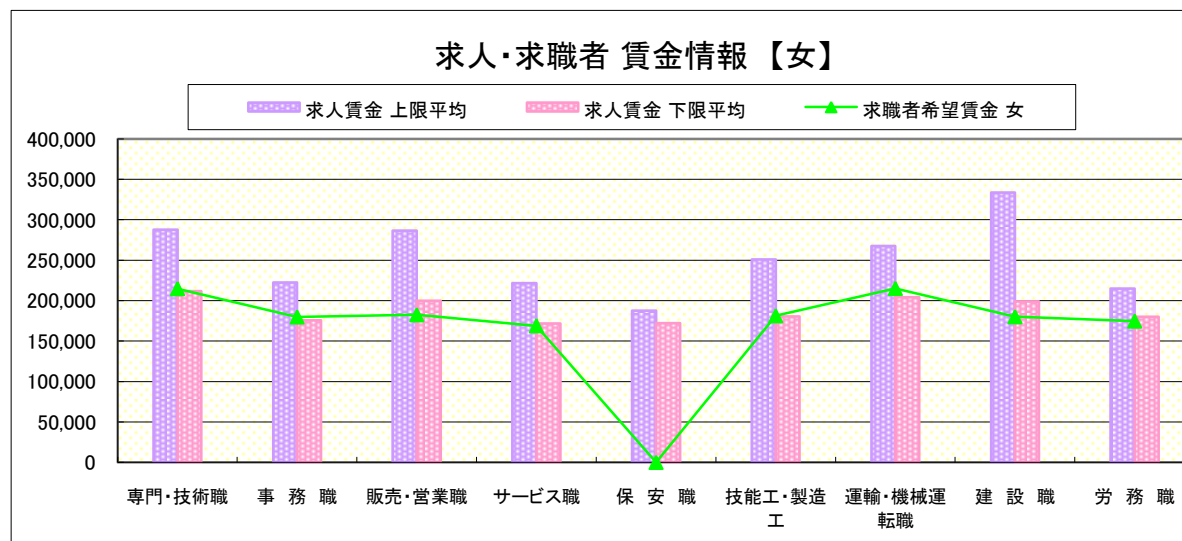
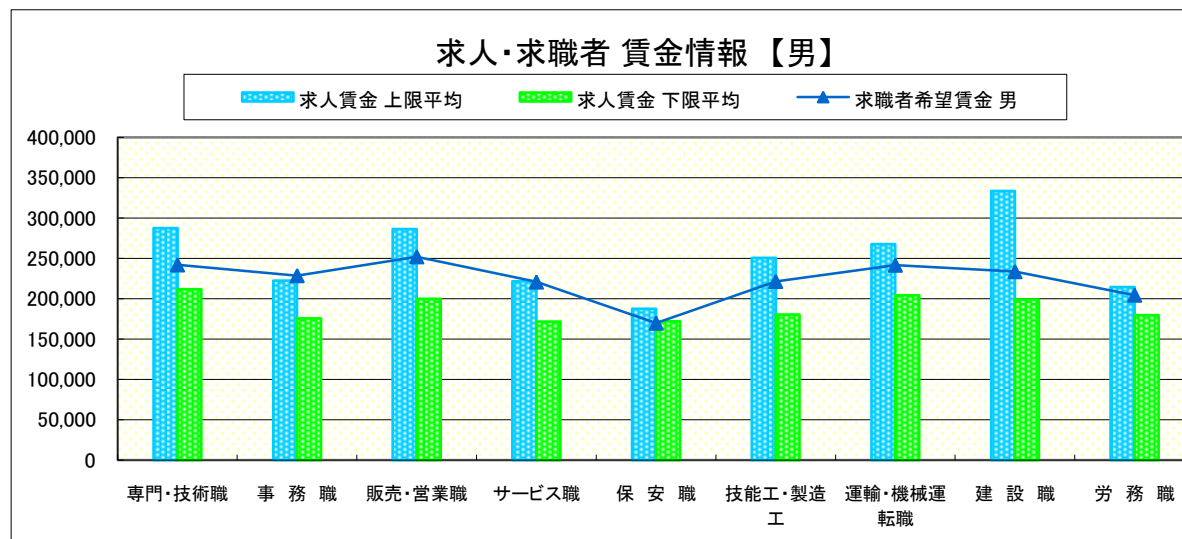
求人賃金・求職者希望賃金情報(常用)

(単位:円)

職業別		求人賃金		求職者希望賃金	
		上限平均	下限平均	男	女
職業別	専門・技術職	287,518	211,630	242,123	214,754
	事務職	222,407	175,484	228,816	179,793
	販売・営業職	286,568	199,853	252,172	182,461
	サービス職	221,561	171,551	220,913	168,883
	保安職	187,419	172,278	170,000	-
	技能工・製造工	250,861	180,430	221,629	181,202
	運輸・機械運転職	267,625	204,324	241,778	215,000
	建設職	333,614	199,071	233,750	180,000
	労務職	214,650	179,833	204,611	174,647
合計		263,290	192,745	228,121	184,627

\* 求人賃金・求職者希望賃金は、ハローワークシステム(職業紹介)新規求人・新規求職から抽出。

\* 求人賃金については、男女不問である。



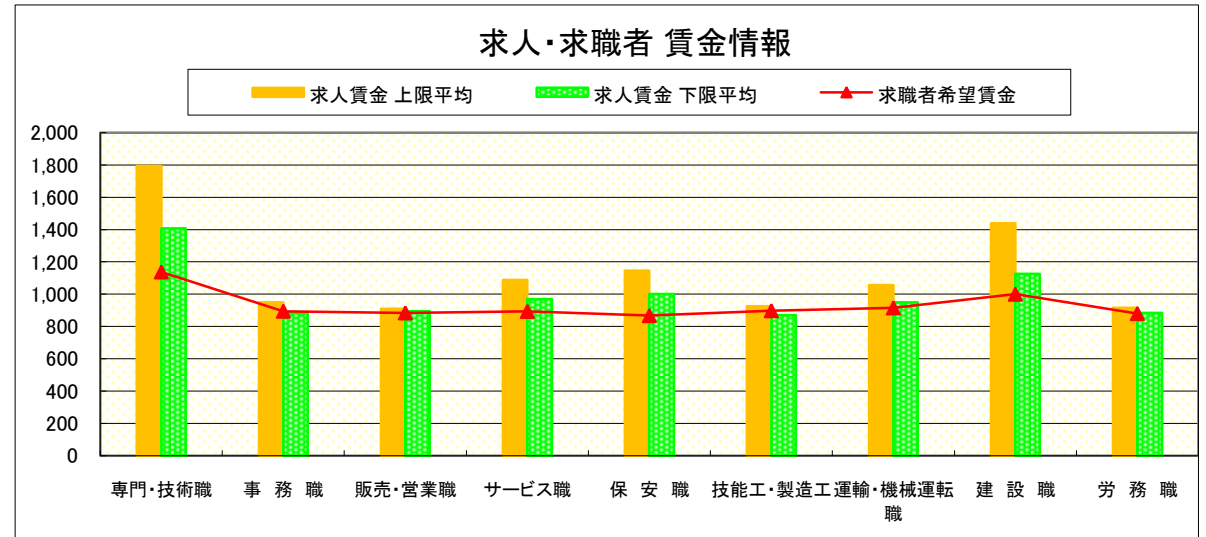
# 求人・求職者 賃金情報(パートタイム) 【6月】

県南1地区 《小山・栃木》

求人賃金・求職者希望賃金情報(常用)

(単位:円)

職業別		求人賃金		求職者希望賃金
		上限平均	下限平均	
職業別	専門・技術職	1,795	1,408	1,138
	事務職	949	881	895
	販売・営業職	909	894	884
	サービス職	1,087	969	894
	保安職	1,145	1,001	867
	技能工・製造工	926	869	898
	運輸・機械運転職	1,057	949	915
	建設職	1,438	1,125	1,000
	労務職	916	883	880
	合計	1,279	1,090	923



\* 求人賃金・求職者希望賃金は、ハローワークシステム(職業紹介)新規求人・新規求職から抽出。

# 求人・求職者 賃金情報(フルタイム) 【6月】

県南2地区 《足利・佐野》

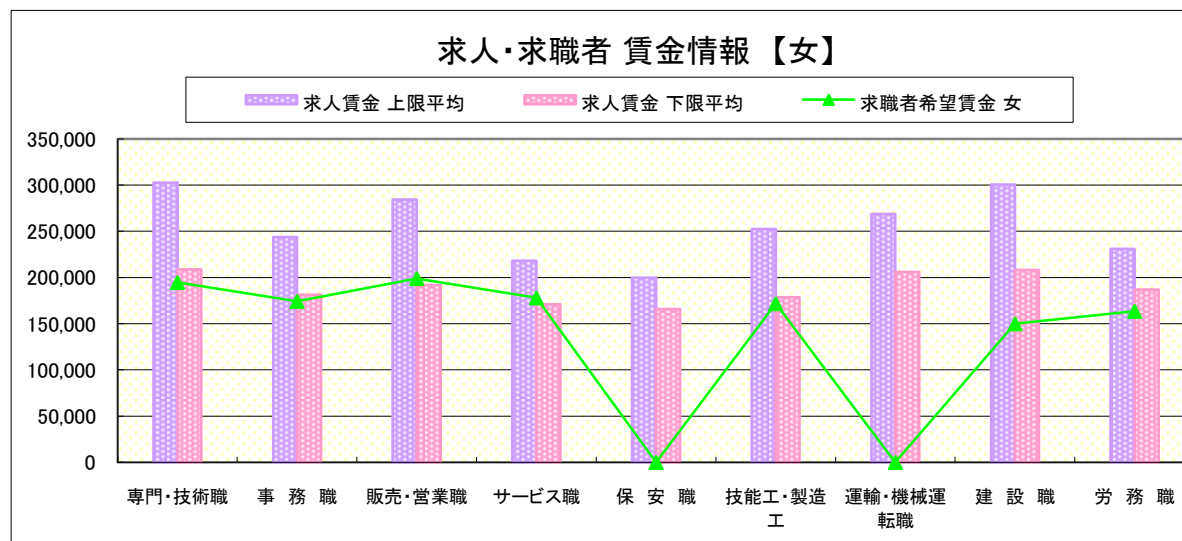
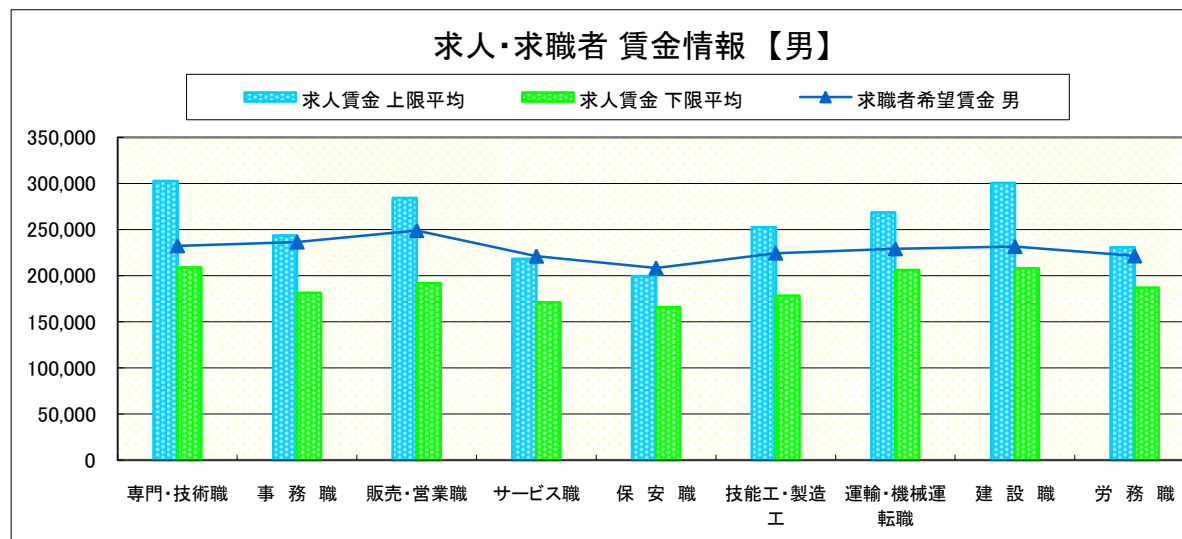
求人賃金・求職者希望賃金情報(常用)

(単位:円)

職業別	職種	求人賃金		求職者希望賃金	
		上限平均	下限平均	男	女
職業別	専門・技術職	302,692	208,864	232,516	194,698
	事務職	243,789	181,487	236,558	174,331
	販売・営業職	284,439	191,818	249,000	199,000
	サービス職	218,202	171,096	221,250	178,079
	保安職	199,613	165,938	208,334	-
	技能工・製造工	252,542	178,484	224,539	171,786
	運輸・機械運転職	268,725	206,039	229,238	-
	建設職	300,629	207,994	231,667	150,000
	労務職	230,871	187,088	221,492	163,523
合計		262,187	189,777	226,603	176,417

\* 求人賃金・求職者希望賃金は、ハローワークシステム(職業紹介)新規求人・新規求職から抽出。

\* 求人賃金については、男女不問である。



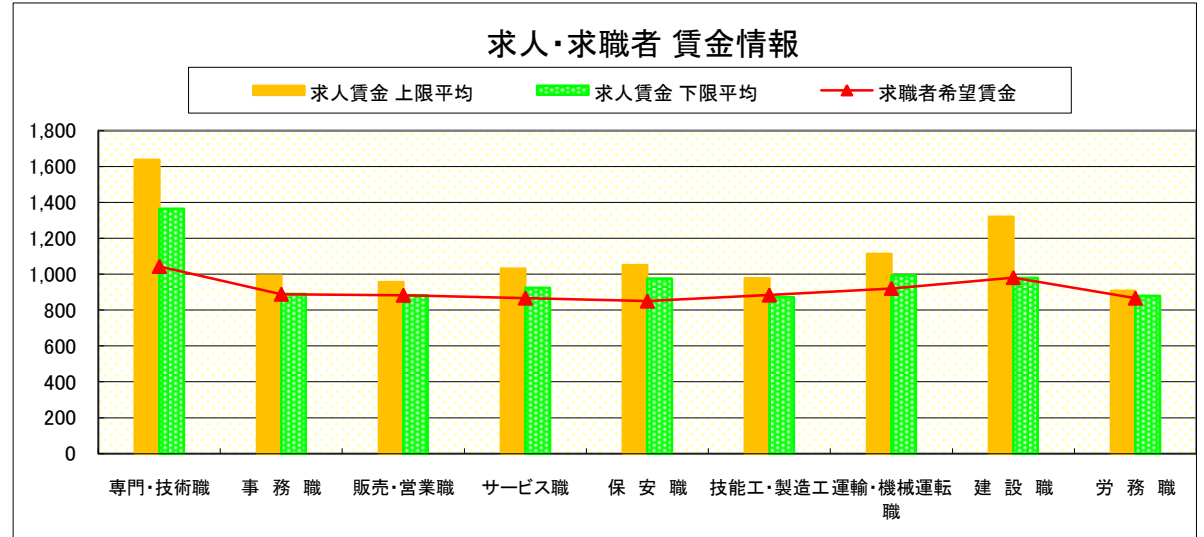
# 求人・求職者 賃金情報(パートタイム) 【6月】

県南2地区 《足利・佐野》

求人賃金・求職者希望賃金情報(常用)

(単位:円)

職業別		求人賃金		求職者希望賃金
		上限平均	下限平均	
職業別	専門・技術職	1,639	1,365	1,044
	事務職	992	890	889
	販売・営業職	956	883	883
	サービス職	1,031	924	867
	保安職	1,050	975	850
	技能工・製造工	978	873	884
	運輸・機械運転職	1,114	993	921
	建設職	1,320	980	982
	労務職	908	880	867
	合計	1,083	972	895



\* 求人賃金・求職者希望賃金は、ハローワークシステム(職業紹介)新規求人・新規求職から抽出。

# 求人・求職者 賃金情報(フルタイム) 【6月】

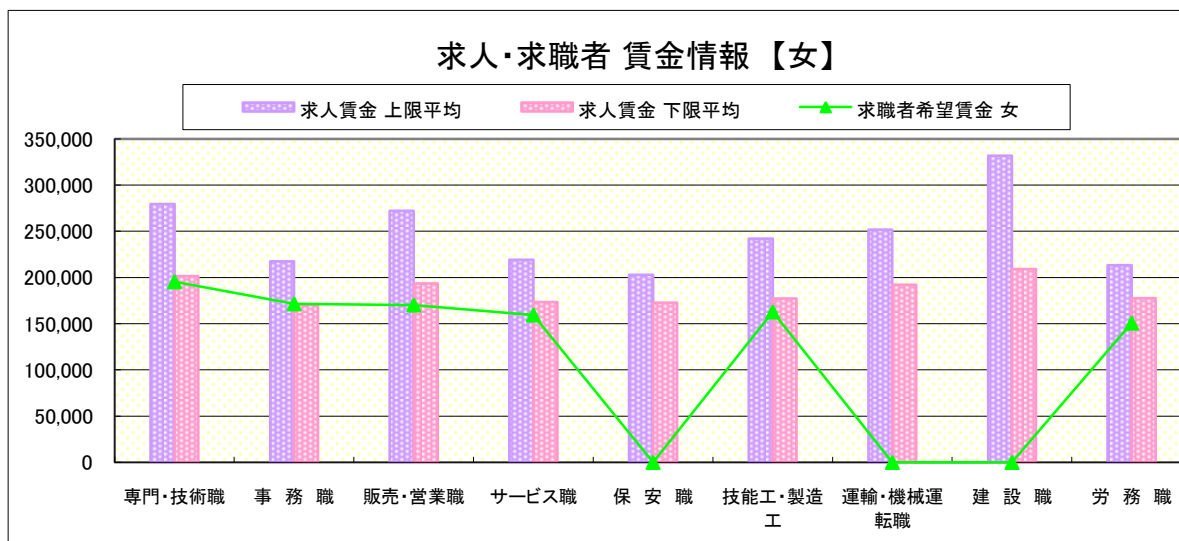
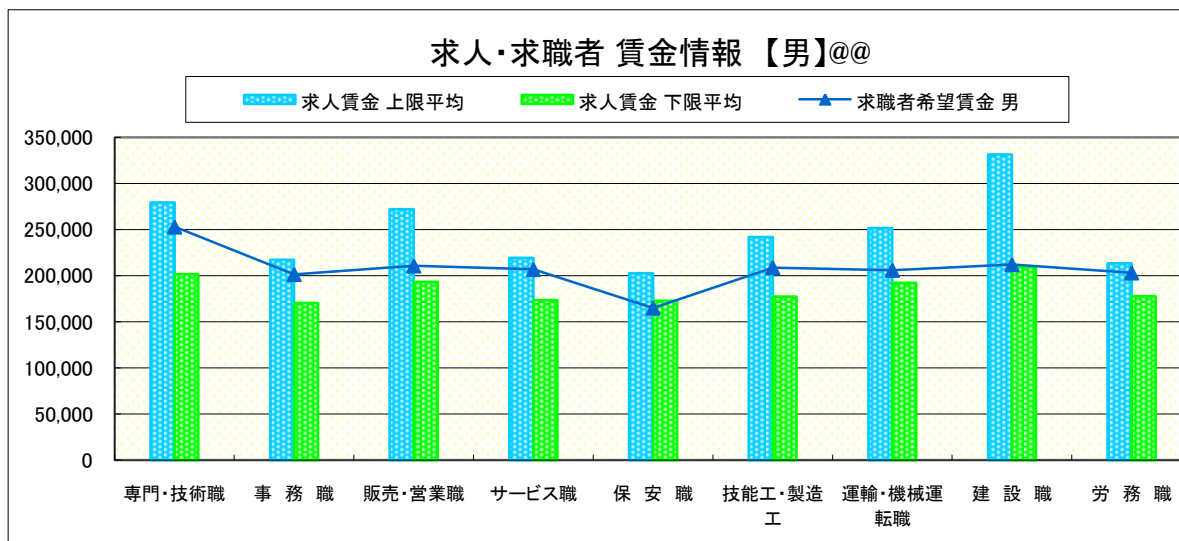
県 北 《大田原・矢板・黒磯》

求人賃金・求職者希望賃金情報(常用) (単位:円)

職業別		求人賃金		求職者希望賃金	
		上限平均	下限平均	男	女
職業別	専門・技術職	279,438	201,482	253,055	195,416
	事務職	217,351	170,441	201,461	171,542
	販売・営業職	272,064	193,396	210,769	170,286
	サービス職	219,338	173,355	206,848	159,460
	保安職	202,843	172,649	165,000	-
	技能工・製造工	242,090	177,171	208,891	162,820
	運輸・機械運転職	251,810	192,188	206,016	-
	建設職	331,645	209,263	212,156	-
	労務職	213,404	177,741	203,122	150,635
合計		250,124	185,801	210,430	172,422

\* 求人賃金・求職者希望賃金は、ハローワークシステム(職業紹介)新規求人・新規求職から抽出。

\* 求人賃金については、男女不問である。

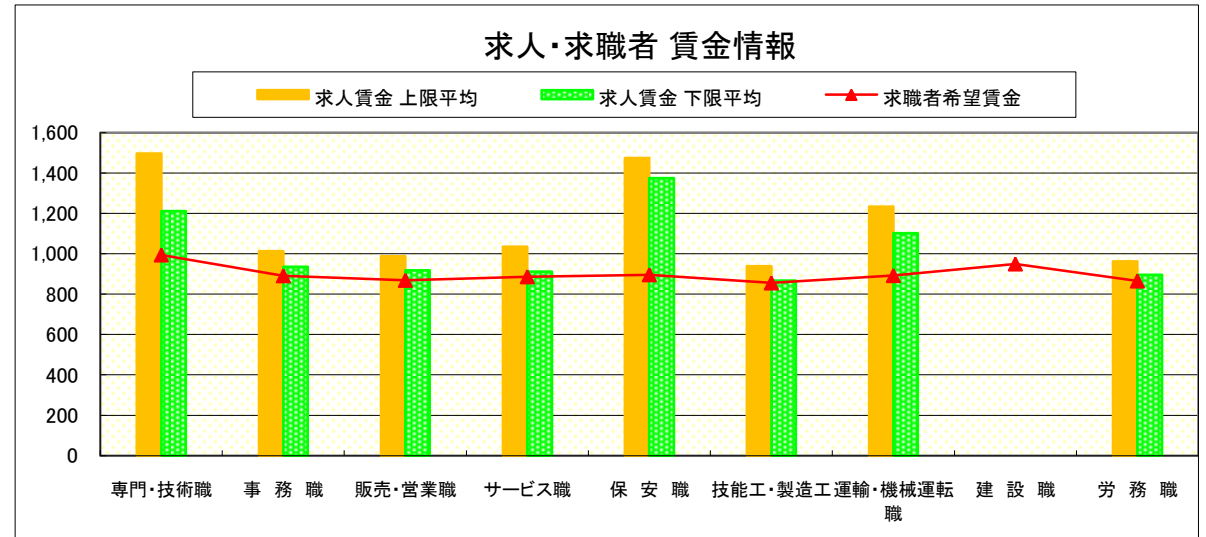


# 求人・求職者 賃金情報(パートタイム) 【6月】

県 北 《大田原・矢板・黒磯》

求人賃金・求職者希望賃金情報(常用) (単位:円)

		求人賃金		求職者希望賃金
		上限平均	下限平均	
職 業 別	専門・技術職	1,497	1,212	995
	事務職	1,013	935	891
	販売・営業職	988	918	869
	サービス職	1,035	912	886
	保安職	1,475	1,375	896
	技能工・製造工	939	868	856
	運輸・機械運転職	1,234	1,101	892
	建設職	-	-	950
	労務職	963	895	865
	合計	1,085	962	883



\* 求人賃金・求職者希望賃金は、ハローワークシステム(職業紹介)新規求人・新規求職から抽出。

# 求人・求職者 賃金情報(フルタイム)【6月】

県 央

《宇都宮・那須烏山・鹿沼・真岡・日光》

## 求人賃金・求職者希望賃金情報(常用)

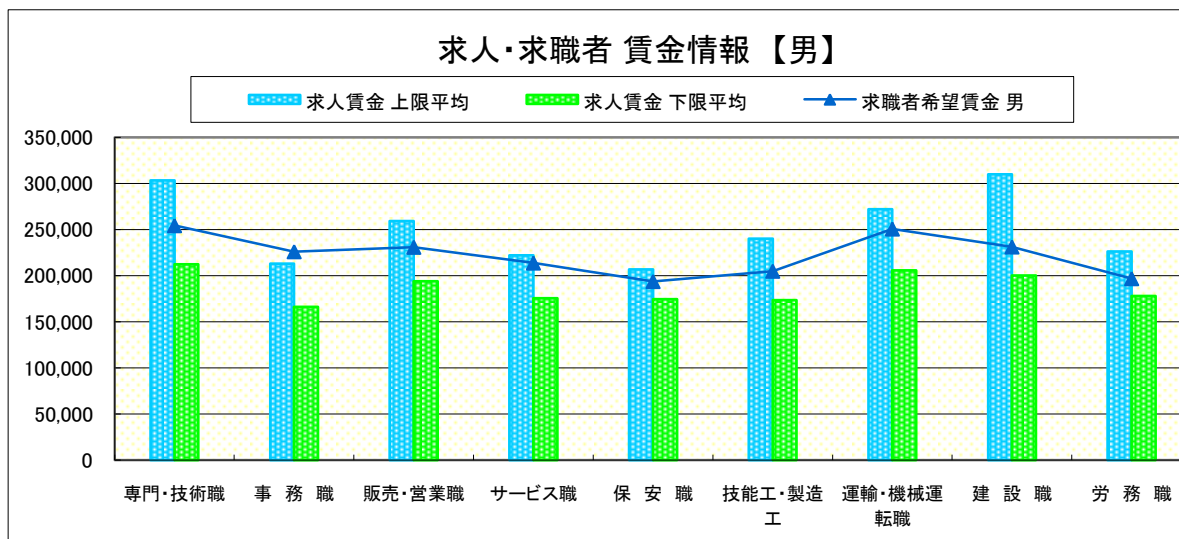
(単位:円)

職業別		求人賃金		求職者希望賃金	
		上限平均	下限平均	男	女
職業別	専門・技術職	303,394	212,474	254,444	198,746
	事務職	212,938	166,140	226,163	170,842
	販売・営業職	259,381	194,130	230,995	185,715
	サービス職	222,299	175,581	213,893	172,714
	保安職	206,707	174,389	193,800	-
	技能工・製造工	240,100	173,460	204,977	163,063
	運輸・機械運転職	272,026	205,719	250,819	157,500
	建設職	309,890	200,087	231,320	-
	労務職	226,336	177,941	196,896	156,108
合計		255,936	187,937	211,327	178,413

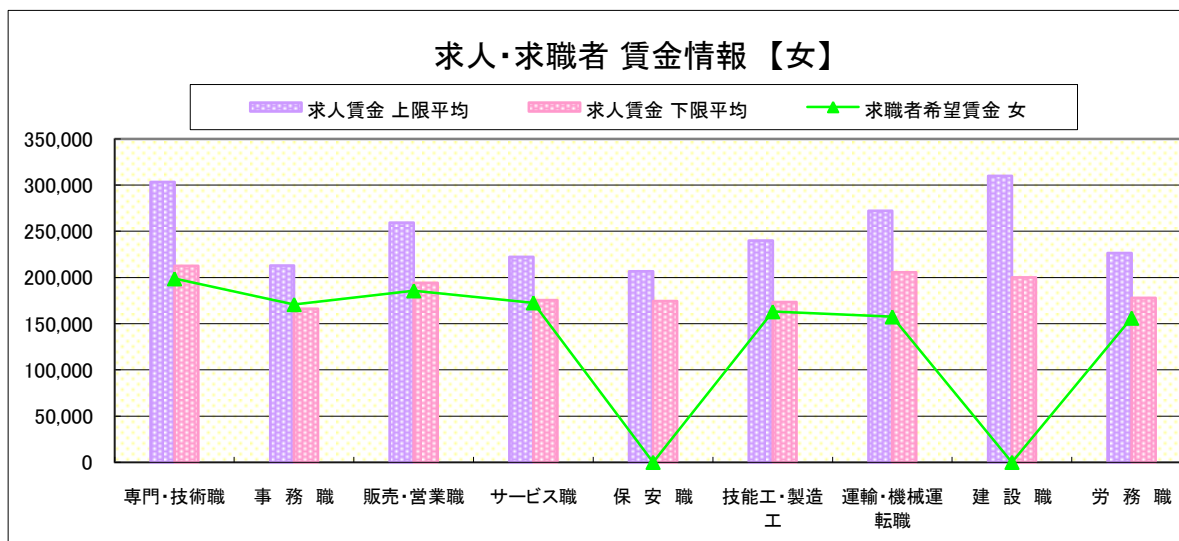
\* 求人賃金・求職者希望賃金は、ハローワークシステム(職業紹介)新規求人・新規求職から抽出。

\* 求人賃金については、男女不問である。

## 求人・求職者 賃金情報【男】



## 求人・求職者 賃金情報【女】



# 求人・求職者 賃金情報(パートタイム) 【6月】

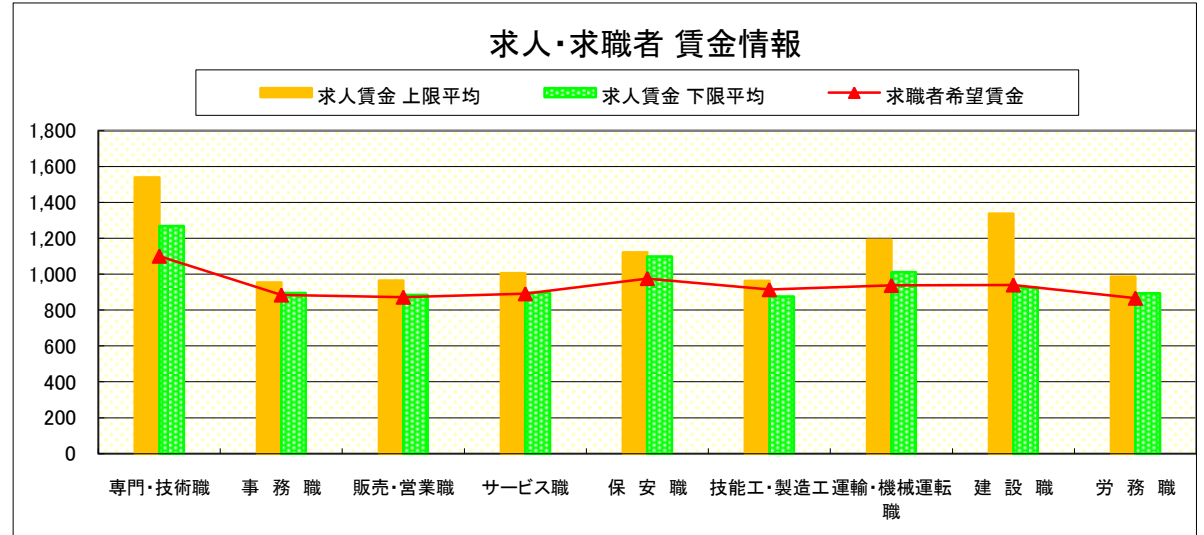
県 央

《宇都宮・那須烏山・鹿沼・真岡・日光》

## 求人賃金・求職者希望賃金情報(常用)

(単位:円)

職業別		求人賃金		求職者希望賃金
		上限平均	下限平均	
職業別	専門・技術職	1,540	1,268	1,101
	事務職	954	896	884
	販売・営業職	965	885	872
	サービス職	1,006	897	891
	保安職	1,122	1,100	976
	技能工・製造工	962	875	914
	運輸・機械運転職	1,191	1,011	937
	建設職	1,338	925	940
	労務職	986	894	866
	合計	1,076	953	909



\* 求人賃金・求職者希望賃金は、ハローワークシステム(職業紹介)新規求人・新規求職から抽出。



# 求人・求職者 賃金情報(フルタイム) 【6月】

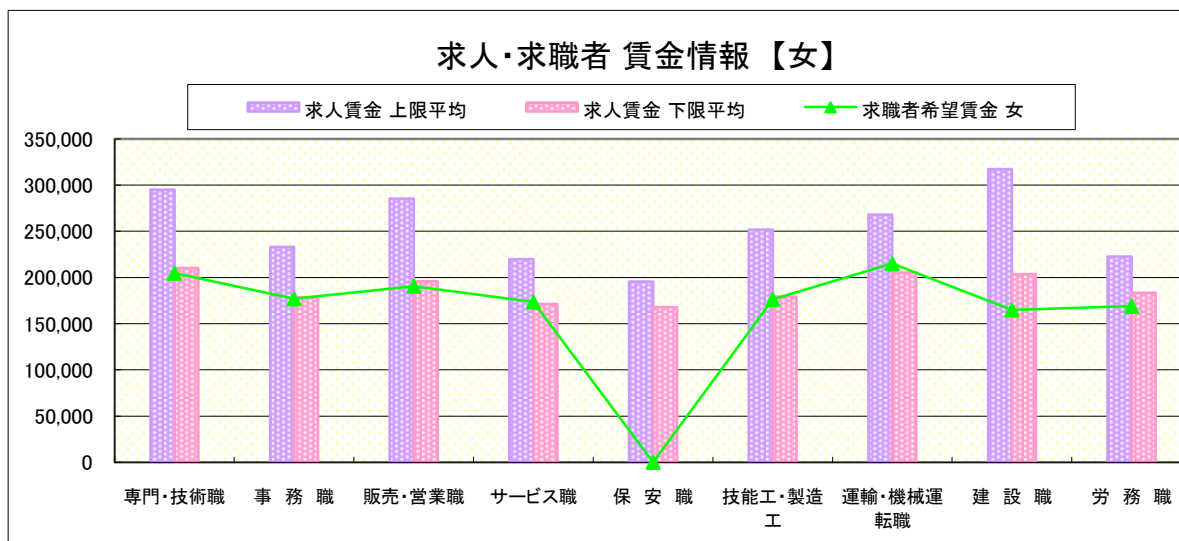
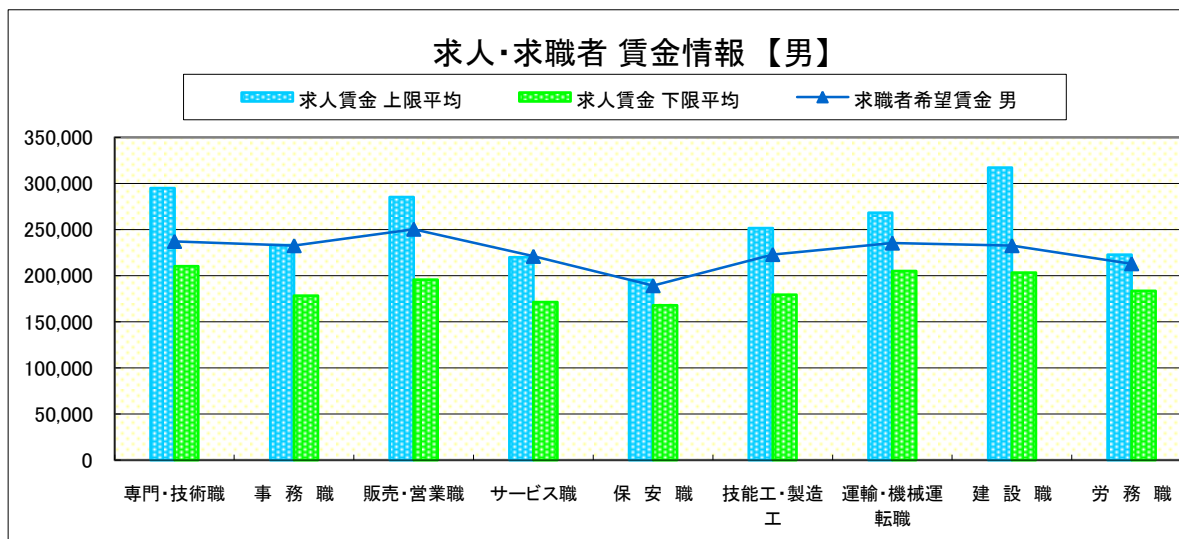
県 南 《栃木・佐野・足利・小山》

求人賃金・求職者希望賃金情報(常用) (単位:円)

職業別		求人賃金		求職者希望賃金	
		上限平均	下限平均	男	女
職業別	専門・技術職	295,105	210,247	237,319	204,726
	事務職	233,098	178,486	232,687	177,062
	販売・営業職	285,503	195,836	250,586	190,730
	サービス職	219,881	171,323	221,081	173,481
	保安職	195,548	168,051	189,167	-
	技能工・製造工	251,702	179,457	223,084	176,494
	運輸・機械運転職	268,175	205,181	235,508	215,000
	建設職	317,121	203,533	232,708	165,000
	労務職	222,760	183,460	213,052	169,085
合計		262,739	191,261	227,362	180,522

\* 求人賃金・求職者希望賃金は、ハローワークシステム(職業紹介)新規求人・新規求職から抽出。

\* 求人賃金については、男女不問である。

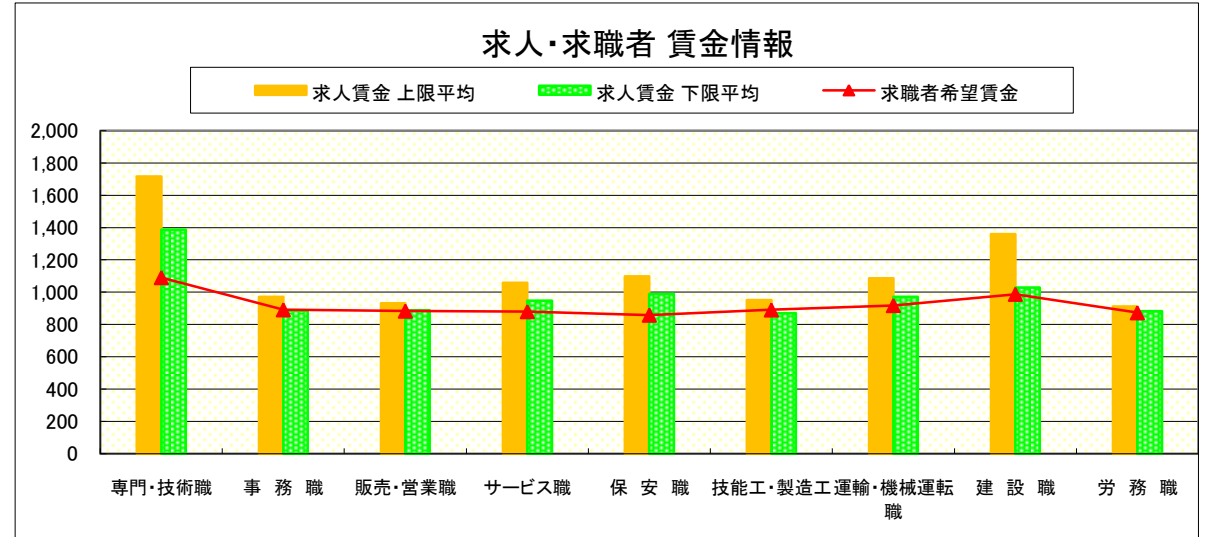


# 求人・求職者 賃金情報(パートタイム) 【6月】

県 南 《栃木・佐野・足利・小山》

求人賃金・求職者希望賃金情報(常用) (単位:円)

		求人賃金		求職者希望賃金
		上限平均	下限平均	
職 業 別	専門・技術職	1,717	1,387	1,091
	事務職	970	885	892
	販売・営業職	932	888	884
	サービス職	1,059	947	880
	保安職	1,098	988	859
	技能工・製造工	952	871	891
	運輸・機械運転職	1,085	971	918
	建設職	1,359	1,028	988
	労務職	912	882	873
	合計	1,181	1,031	909



\* 求人賃金・求職者希望賃金は、ハローワークシステム(職業紹介)新規求人・新規求職から抽出。

# 求人・求職者 賃金情報(フルタイム) 【6月】

宇 都 宮

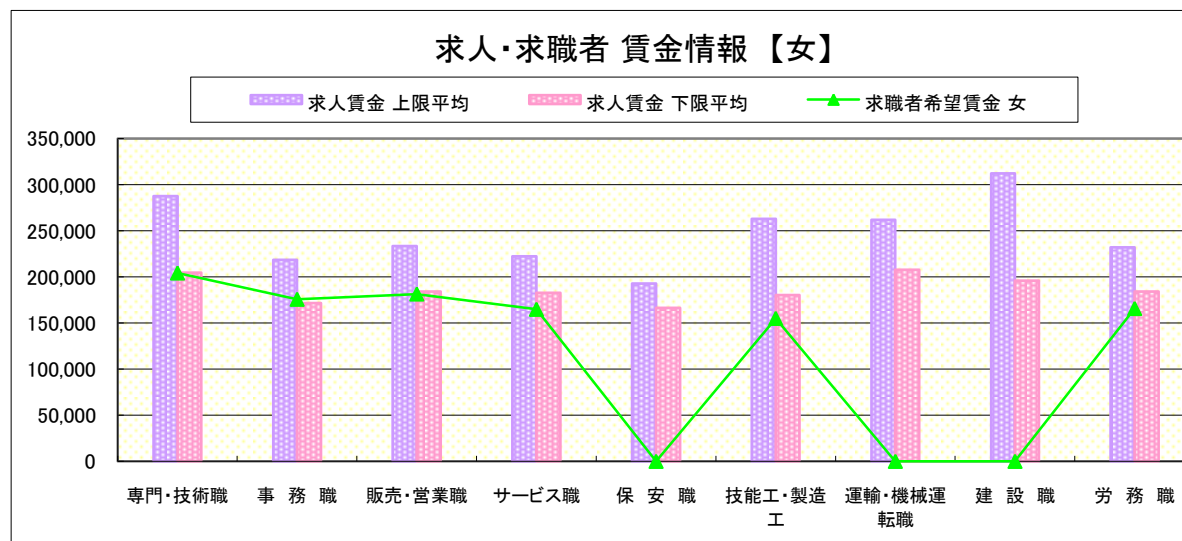
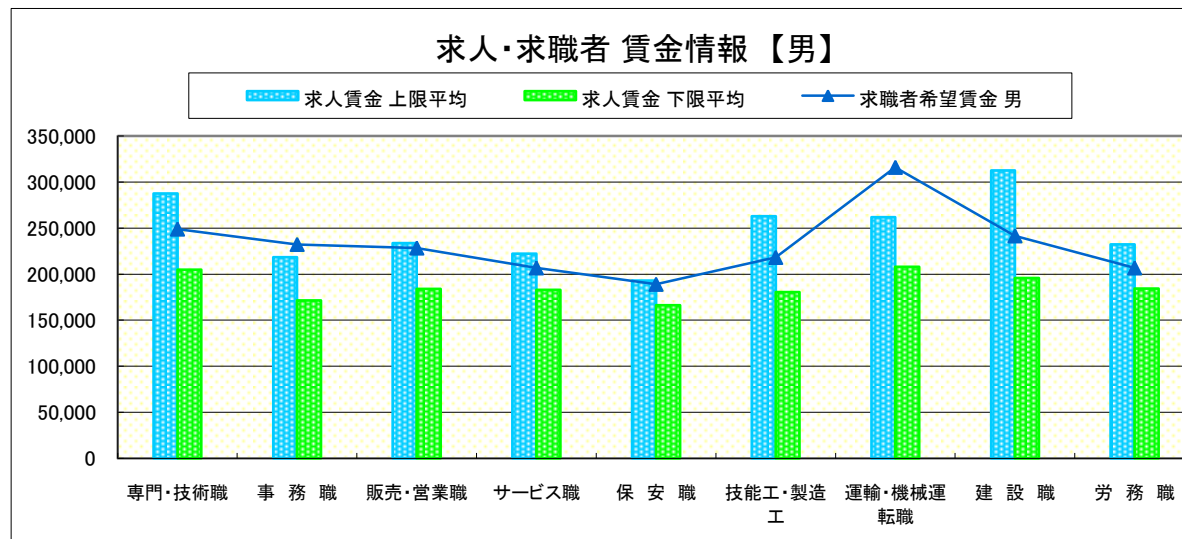
## 求人賃金・求職者希望賃金情報(常用)

(単位:円)

職業別		求人賃金		求職者希望賃金	
		上限平均	下限平均	男	女
職業別	専門・技術職	287,643	204,752	248,947	204,186
	事務職	218,397	171,573	232,286	175,706
	販売・営業職	233,583	183,997	228,393	181,429
	サービス職	222,281	182,777	206,800	164,821
	保安職	192,926	166,304	189,000	-
	技能工・製造工	262,911	180,374	218,182	155,000
	運輸・機械運転職	261,824	207,792	315,965	-
	建設職	312,467	195,880	241,600	-
	労務職	232,183	184,155	206,769	165,714
合計		250,997	188,645	234,303	178,444

\* 求人賃金・求職者希望賃金は、ハローワークシステム(職業紹介)新規求人・新規求職から抽出。

\* 求人賃金については、男女不問である。



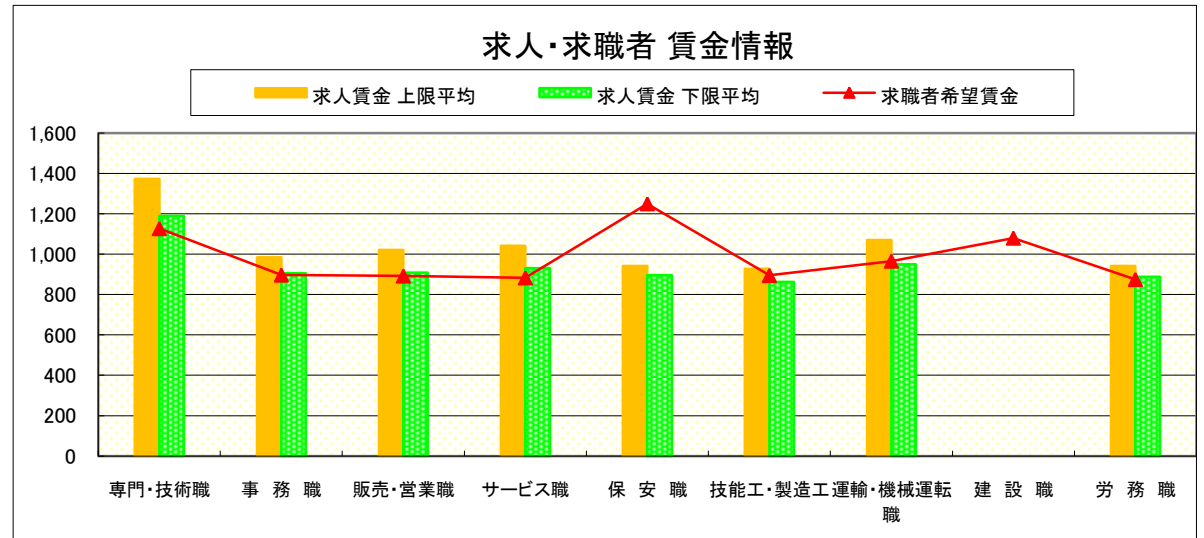
# 求人・求職者 賃金情報(パートタイム) 【6月】

宇 都 宮

## 求人賃金・求職者希望賃金情報(常用)

(単位:円)

		求人賃金		求職者希望賃金
		上限平均	下限平均	
職 業 別	専門・技術職	1,373	1,189	1,127
	事務職	985	906	897
	販売・営業職	1,021	909	892
	サービス職	1,041	930	883
	保安職	941	896	1,250
	技能工・製造工	927	863	895
	運輸・機械運転職	1,070	949	966
	建設職	-	-	1,080
	労務職	942	887	875
	合計	1,075	967	930



\* 求人賃金・求職者希望賃金は、ハローワークシステム(職業紹介)新規求人・新規求職から抽出。

# 求人・求職者 賃金情報(フルタイム) 【6月】

那 須 烏 山

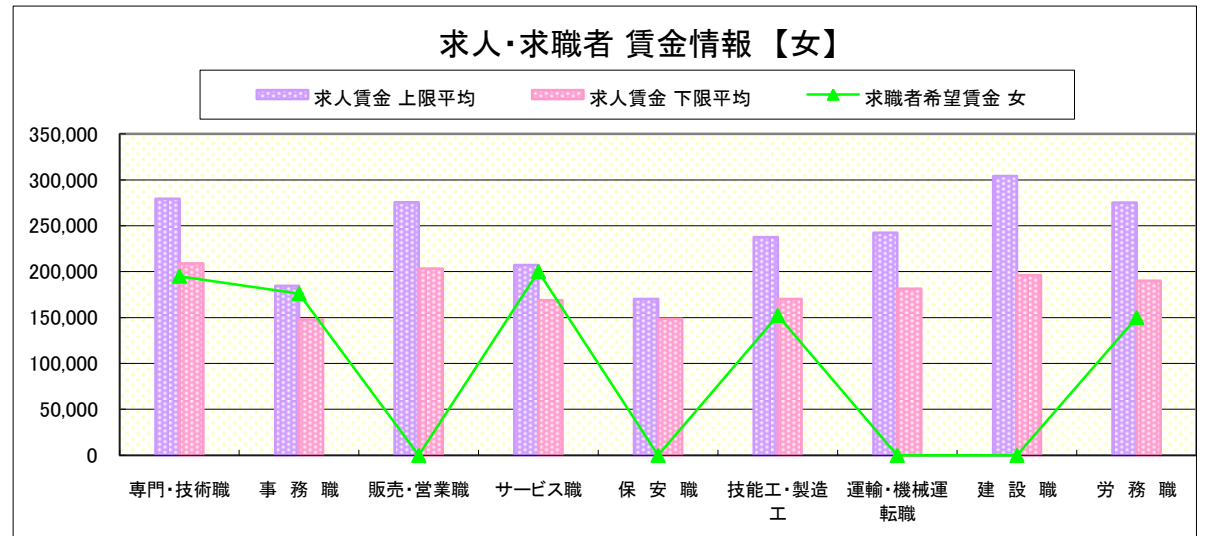
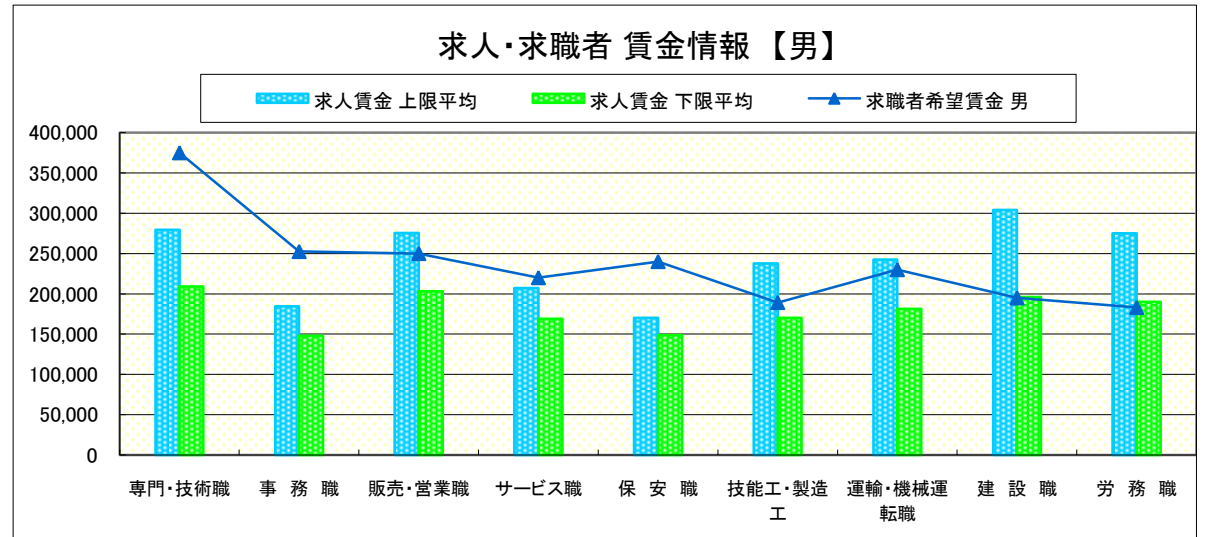
## 求人賃金・求職者希望賃金情報(常用)

(単位:円)

		求人賃金		求職者希望賃金	
		上限平均	下限平均	男	女
職 業 別	専門・技術職	279,212	208,959	375,000	195,000
	事務職	184,614	147,989	252,500	176,000
	販売・営業職	275,500	203,227	250,000	-
	サービス職	207,221	168,931	220,000	200,000
	保安職	170,100	148,600	240,000	-
	技能工・製造工	237,564	170,179	189,231	152,222
	運輸・機械運転職	242,500	181,286	230,000	-
	建設職	304,160	195,975	195,000	-
	労務職	275,000	190,000	183,000	150,000
	合計	245,088	180,665	229,273	197,701

\* 求人賃金・求職者希望賃金は、ハローワークシステム(職業紹介)新規求人・新規求職から抽出。

\* 求人賃金については、男女不問である。



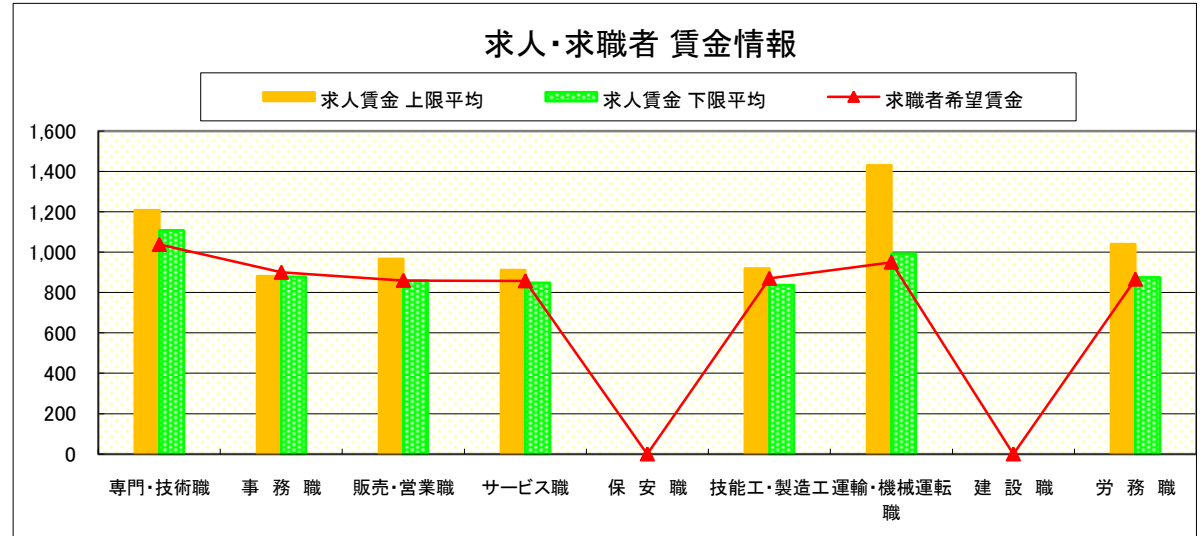
# 求人・求職者 賃金情報(パートタイム) 【6月】

那 須 烏 山

## 求人賃金・求職者希望賃金情報(常用)

(単位:円)

職業別		求人賃金		求職者希望賃金
		上限平均	下限平均	
職 業 別	専門・技術職	1,208	1,108	1,038
	事務職	882	879	900
	販売・営業職	967	860	860
	サービス職	911	848	858
	保安職	-	-	-
	技能工・製造工	919	837	870
	運輸・機械運転職	1,430	993	950
	建設職	-	-	-
	労務職	1,040	875	866
	合 計	980	894	890



\* 求人賃金・求職者希望賃金は、ハローワークシステム(職業紹介)新規求人・新規求職から抽出。

# 求人・求職者 賃金情報(フルタイム) 【6月】

鹿 沼

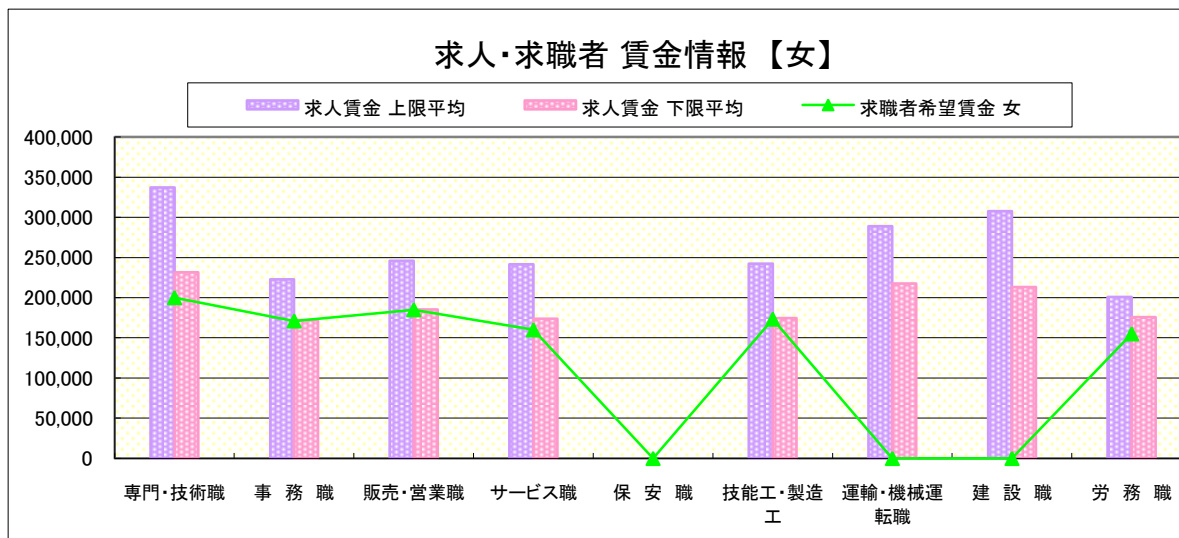
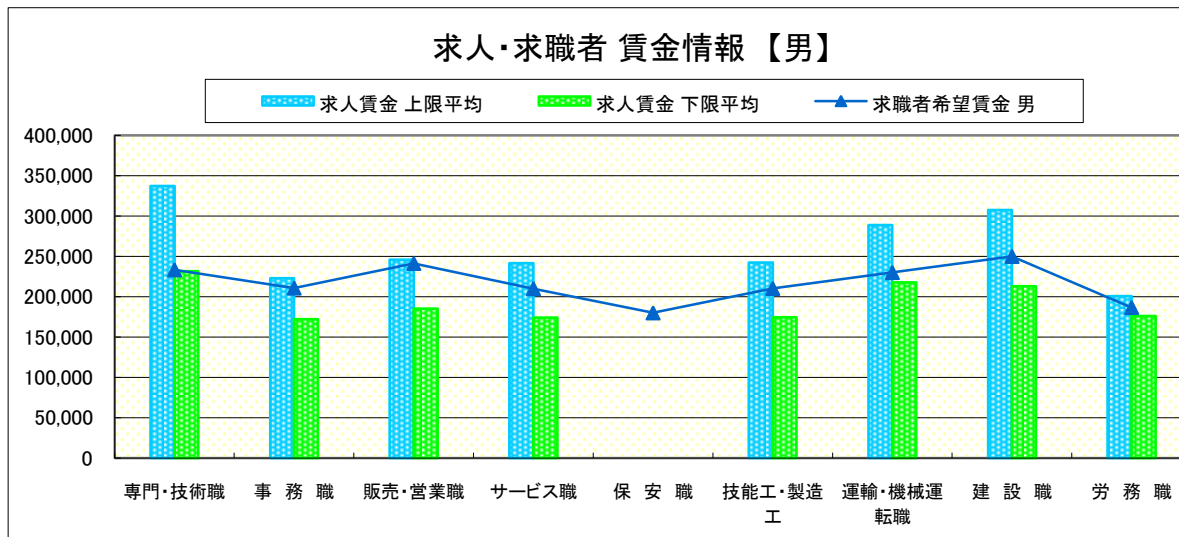
## 求人賃金・求職者希望賃金情報(常用)

(単位:円)

	求人賃金	求職者希望賃金			
		上限平均	下限平均	男	女
職 業 別	専門・技術職	337,358	231,551	233,333	200,000
	事務職	222,722	172,268	210,769	171,053
	販売・営業職	245,921	185,328	241,250	185,000
	サービス職	241,405	173,915	210,000	160,000
	保安職	-	-	180,000	-
	技能工・製造工	242,223	174,395	210,303	173,333
	運輸・機械運転職	288,991	217,585	230,000	-
	建設職	307,589	213,047	250,000	-
	労務職	200,774	175,905	186,667	155,000
	合計	264,579	192,017	169,394	173,625

\* 求人賃金・求職者希望賃金は、ハローワークシステム(職業紹介)新規求人・新規求職から抽出。

\* 求人賃金については、男女不問である。



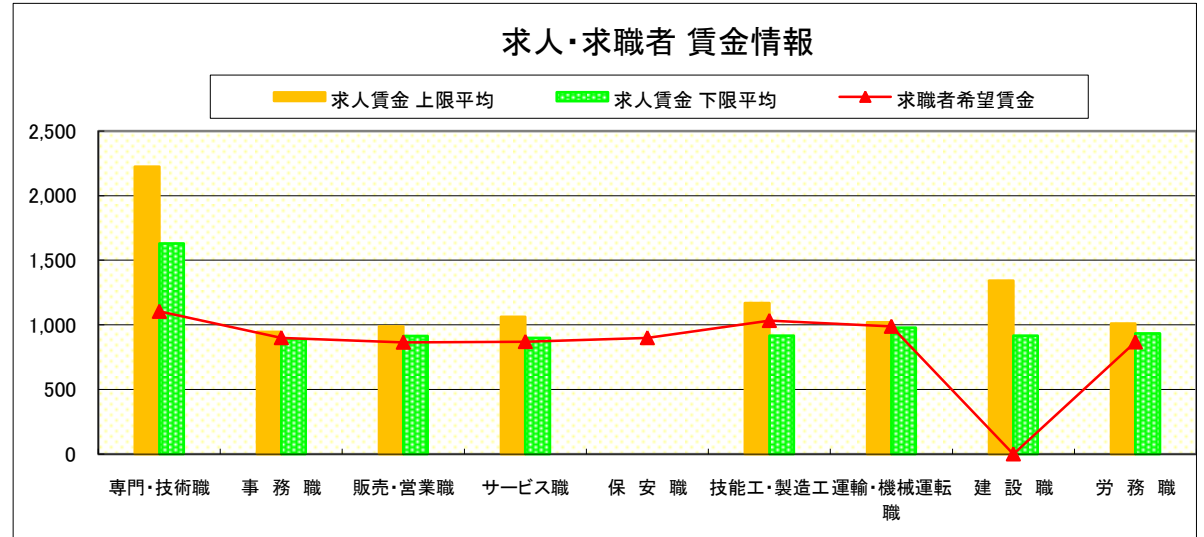
# 求人・求職者 賃金情報(パートタイム) 【6月】

鹿 沼

## 求人賃金・求職者希望賃金情報(常用)

(単位:円)

		求人賃金		求職者希望賃金
		上限平均	下限平均	
職 業 別	専門・技術職	2,224	1,629	1,104
	事務職	945	889	900
	販売・営業職	988	913	865
	サービス職	1,063	899	870
	保安職	-	-	900
	技能工・製造工	1,170	917	1,033
	運輸・機械運転職	1,021	978	988
	建設職	1,342	917	-
	労務職	1,010	934	867
	合計	1,234	1,030	924



\* 求人賃金・求職者希望賃金は、ハローワークシステム(職業紹介)新規求人・新規求職から抽出。



# 求人・求職者 賃金情報(フルタイム) 【6月】

栃 木

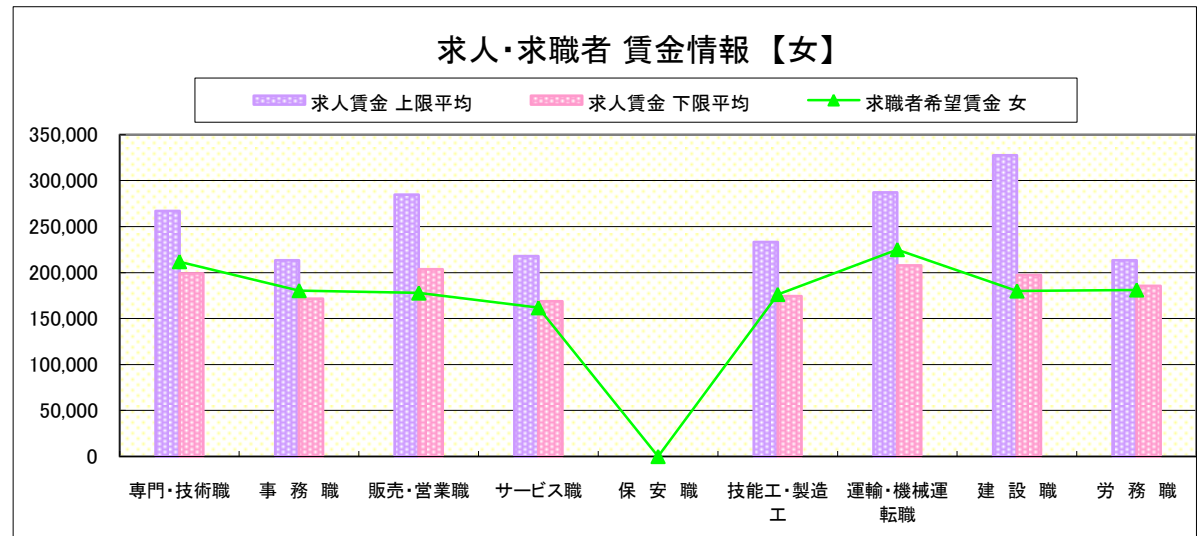
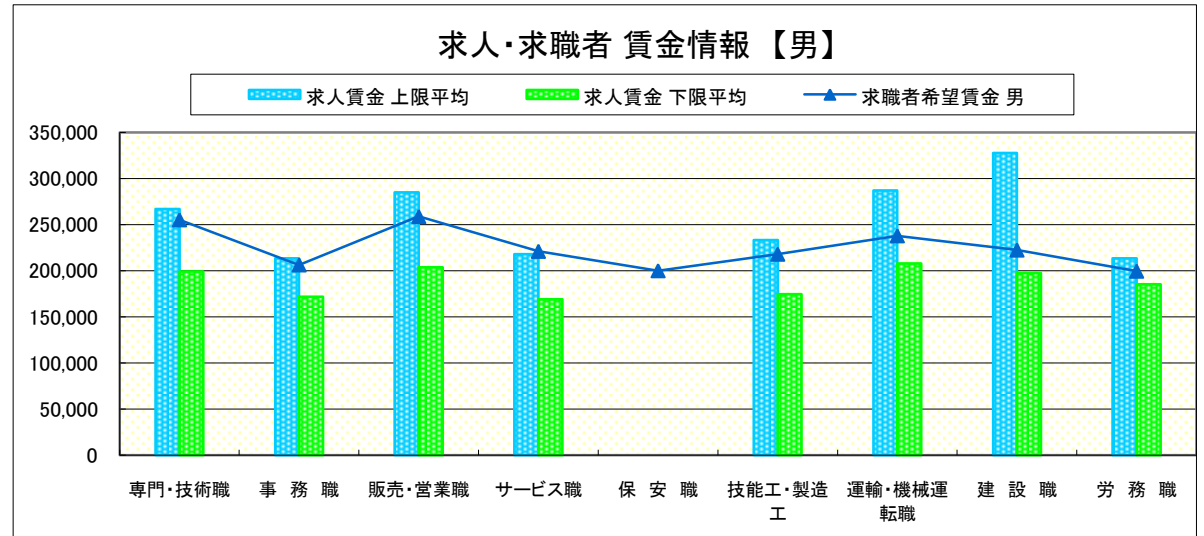
## 求人賃金・求職者希望賃金情報(常用)

(単位:円)

	職 業 別	求人賃金		求職者希望賃金	
		上限平均	下限平均	男	女
	専門・技術職	267,000	199,118	255,357	211,875
	事務職	213,303	171,604	206,316	180,426
	販売・営業職	284,896	203,607	258,889	177,778
	サービス職	217,953	168,948	221,111	161,765
	保安職	-	-	200,000	-
	技能工・製造工	233,319	174,533	217,963	176,250
	運輸・機械運転職	287,196	207,821	238,000	225,000
	建設職	327,748	197,445	222,500	180,000
	労務職	213,370	185,450	199,500	181,111
	合 計	252,953	188,888	225,506	182,613

\* 求人賃金・求職者希望賃金は、ハローワークシステム(職業紹介)新規求人・新規求職から抽出。

\* 求人賃金については、男女不問である。



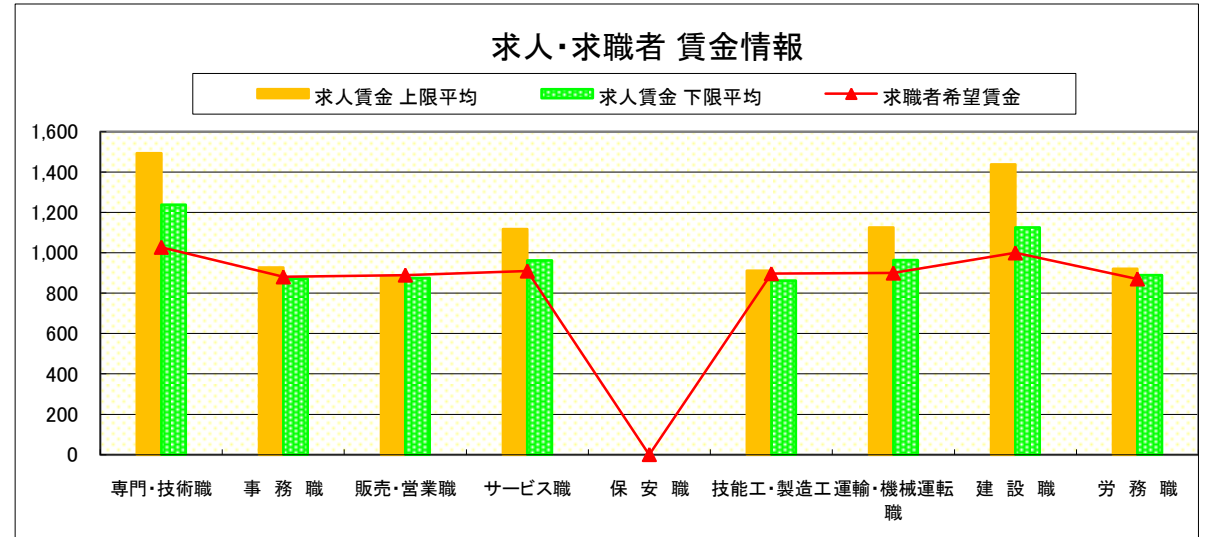
# 求人・求職者 賃金情報(パートタイム) 【6月】

栃 木

## 求人賃金・求職者希望賃金情報(常用)

(単位:円)

	求人賃金	求職者希望賃金		
		上限平均	下限平均	
職 業 別	専門・技術職	1,494	1,238	1,028
	事務職	928	872	881
	販売・営業職	885	875	890
	サービス職	1,118	962	910
	保安職	-	-	-
	技能工・製造工	911	863	897
	運輸・機械運転職	1,125	964	900
	建設職	1,438	1,125	1,000
	労務職	921	889	871
	合 計	1,109	982	898



\* 求人賃金・求職者希望賃金は、ハローワークシステム(職業紹介)新規求人・新規求職から抽出。

# 求人・求職者 賃金情報(フルタイム) 【6月】

佐 野

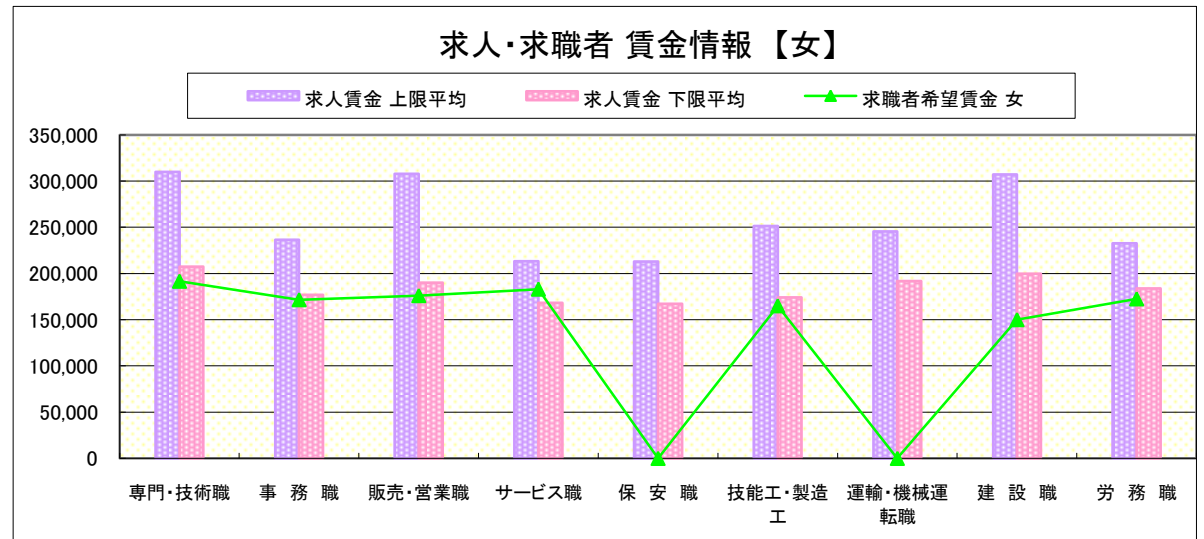
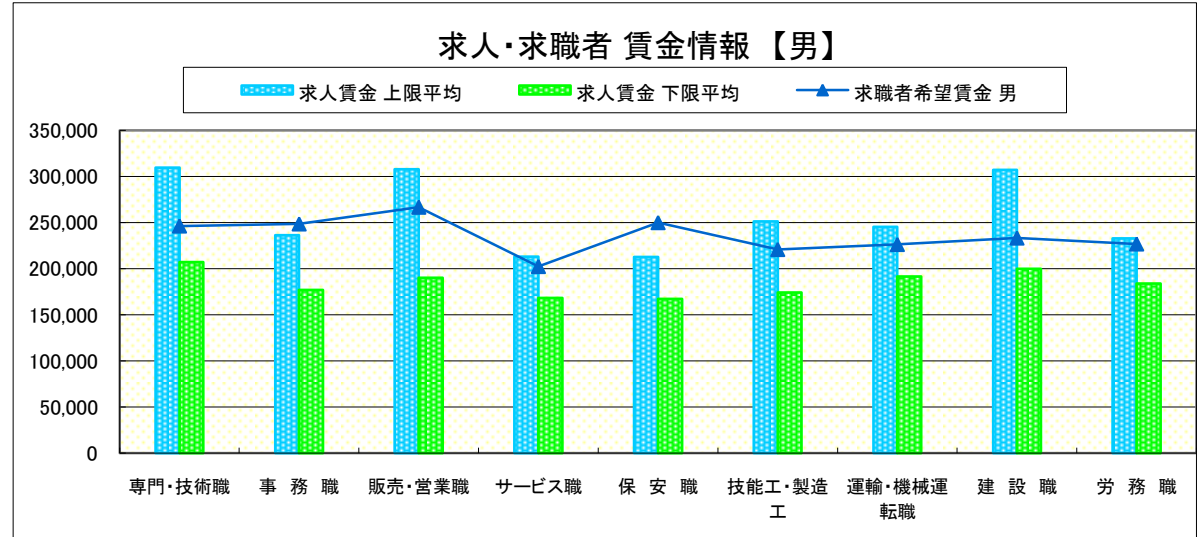
## 求人賃金・求職者希望賃金情報(常用)

(単位:円)

		求人賃金		求職者希望賃金	
		上限平均	下限平均	男	女
職 業 別	専門・技術職	309,808	207,273	246,364	191,538
	事務職	236,385	176,927	248,571	171,579
	販売・営業職	307,851	190,103	266,667	176,000
	サービス職	213,272	168,235	202,500	183,000
	保安職	212,825	167,325	250,000	-
	技能工・製造工	251,452	174,041	220,930	165,000
	運輸・機械運転職	245,392	191,705	226,333	-
	建設職	307,267	199,823	233,333	150,000
	労務職	232,771	183,929	226,897	172,500
	合計	265,170	185,981	227,762	173,853

\* 求人賃金・求職者希望賃金は、ハローワークシステム(職業紹介)新規求人・新規求職から抽出。

\* 求人賃金については、男女不問である。



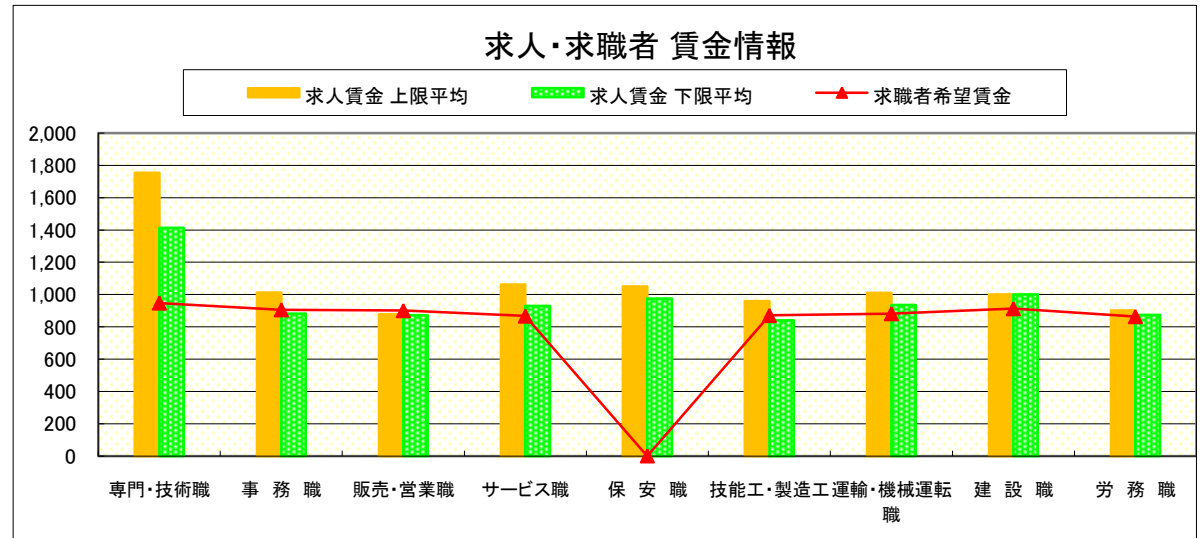
# 求人・求職者 賃金情報(パートタイム) 【6月】

佐 野

## 求人賃金・求職者希望賃金情報(常用)

(単位:円)

	職業別	求人賃金		求職者希望賃金
		上限平均	下限平均	
	専門・技術職	1,754	1,414	948
	事務職	1,013	882	906
	販売・営業職	878	871	901
	サービス職	1,062	930	867
	保安職	1,050	975	-
	技能工・製造工	960	840	871
	運輸・機械運転職	1,010	936	882
	建設職	1,000	1,000	913
	労務職	901	874	864
	合計	1,069	954	884



\* 求人賃金・求職者希望賃金は、ハローワークシステム(職業紹介)新規求人・新規求職から抽出。

# 求人・求職者 賃金情報(フルタイム) 【6月】

足 利

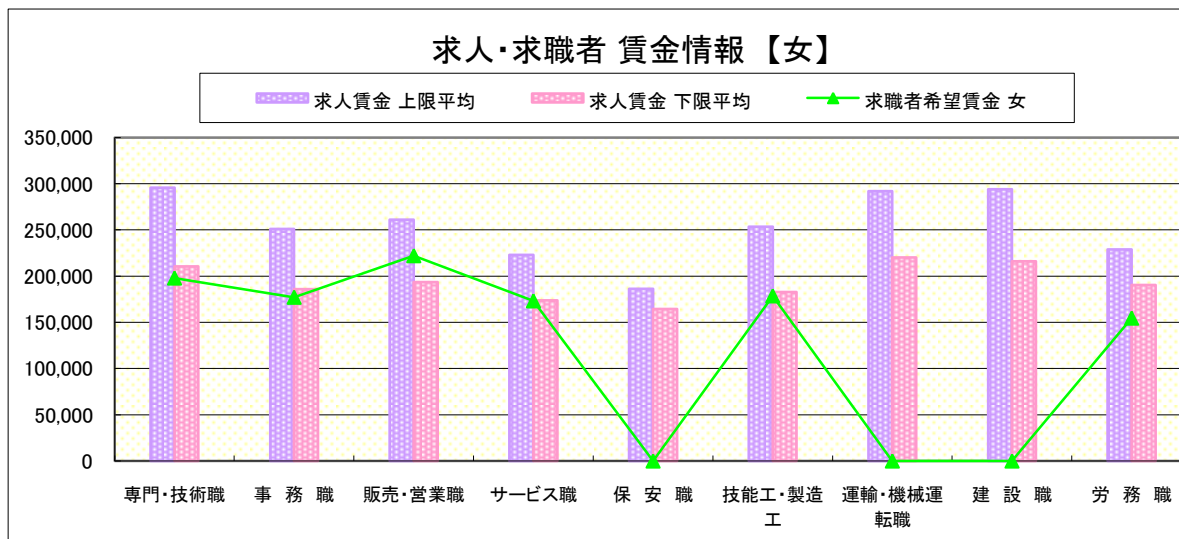
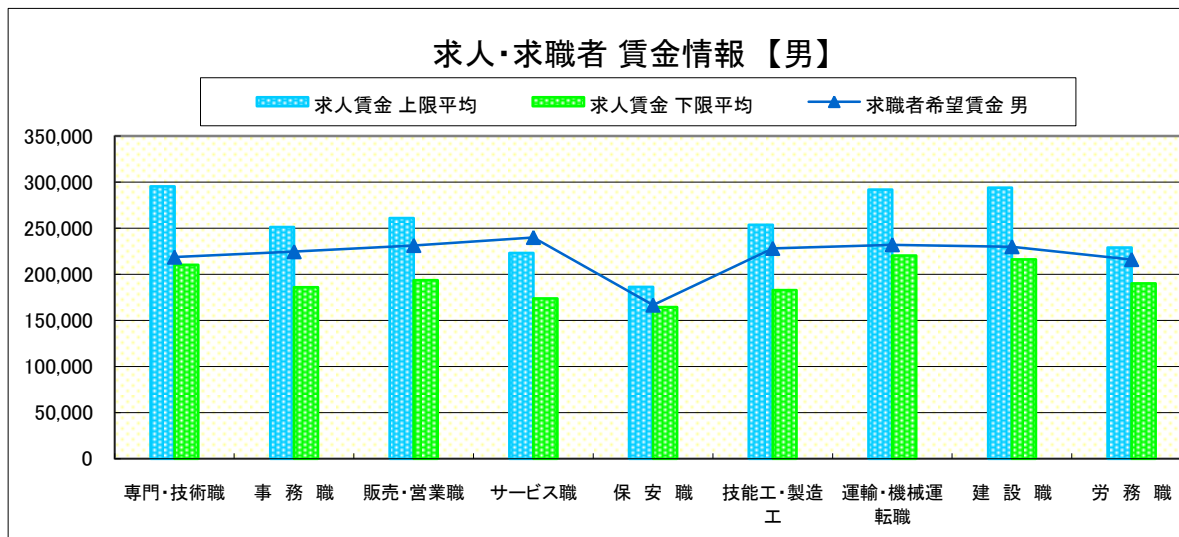
## 求人賃金・求職者希望賃金情報(常用)

(単位:円)

	職業別	求人賃金		求職者希望賃金	
		上限平均	下限平均	男	女
	専門・技術職	295,576	210,454	218,667	197,857
	事務職	251,192	186,047	224,545	177,083
	販売・営業職	261,026	193,533	231,333	222,000
	サービス職	223,131	173,957	240,000	173,158
	保安職	186,400	164,550	166,667	-
	技能工・製造工	253,632	182,927	228,148	178,571
	運輸・機械運転職	292,057	220,372	232,143	-
	建設職	293,990	216,165	230,000	-
	労務職	228,970	190,246	216,087	154,545
	合計	259,204	193,572	225,444	178,981

\* 求人賃金・求職者希望賃金は、ハローワークシステム(職業紹介)新規求人・新規求職から抽出。

\* 求人賃金については、男女不問である。



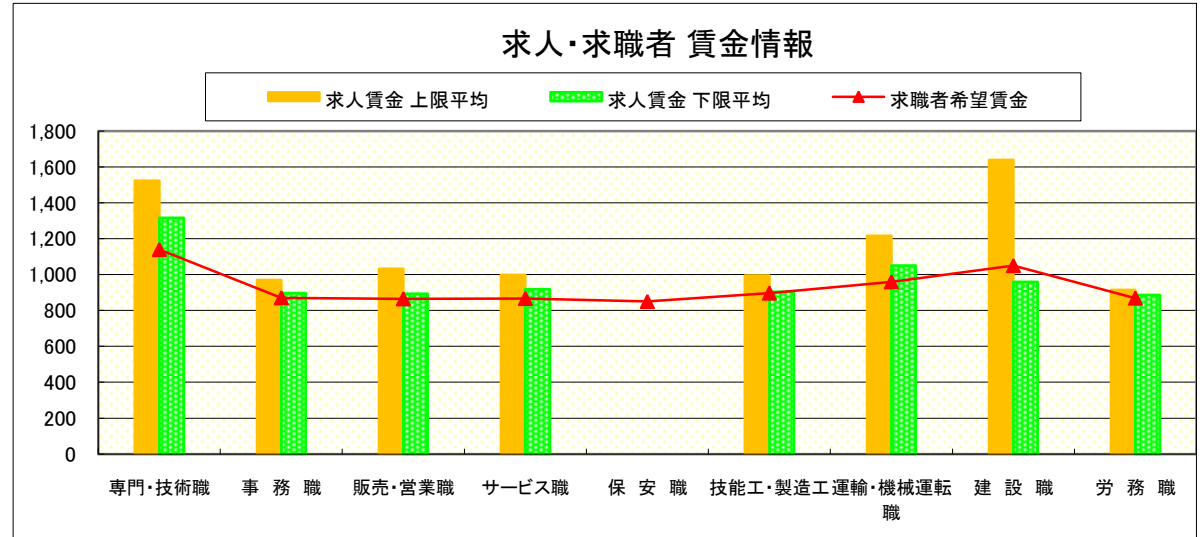
# 求人・求職者 賃金情報(パートタイム) 【6月】

足 利

## 求人賃金・求職者希望賃金情報(常用)

(単位:円)

		求人賃金		求職者希望賃金
		上限平均	下限平均	
職 業 別	専門・技術職	1,523	1,316	1,140
	事務職	971	897	871
	販売・営業職	1,033	894	865
	サービス職	999	918	867
	保安職	-	-	850
	技能工・製造工	995	905	897
	運輸・機械運転職	1,217	1,050	960
	建設職	1,640	960	1,050
	労務職	915	886	869
	合計	1,097	989	906



\* 求人賃金・求職者希望賃金は、ハローワークシステム(職業紹介)新規求人・新規求職から抽出。

# 求人・求職者 賃金情報(フルタイム) 【6月】

真 岡

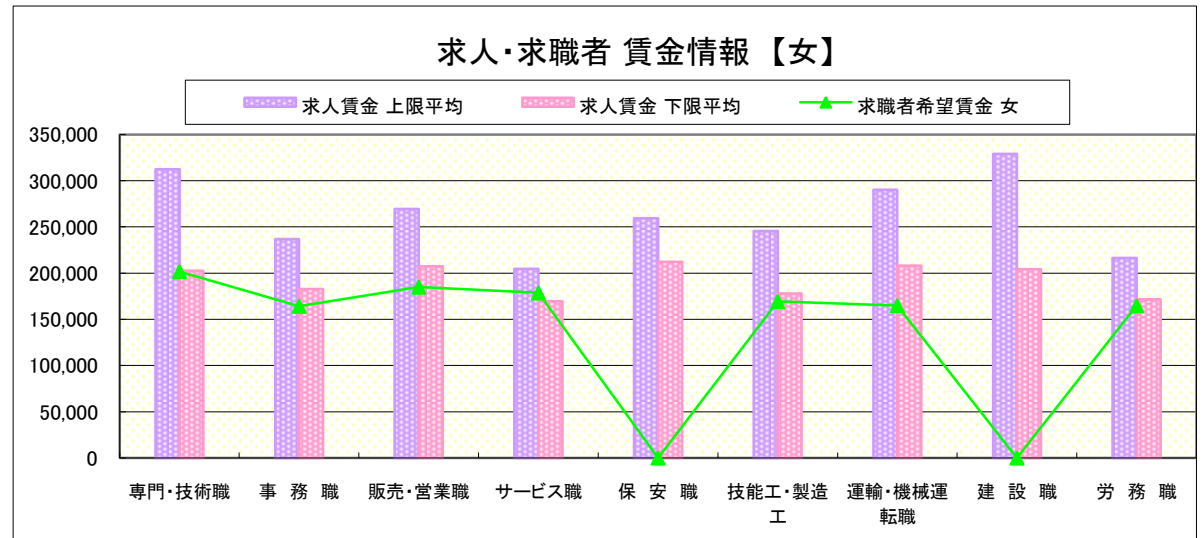
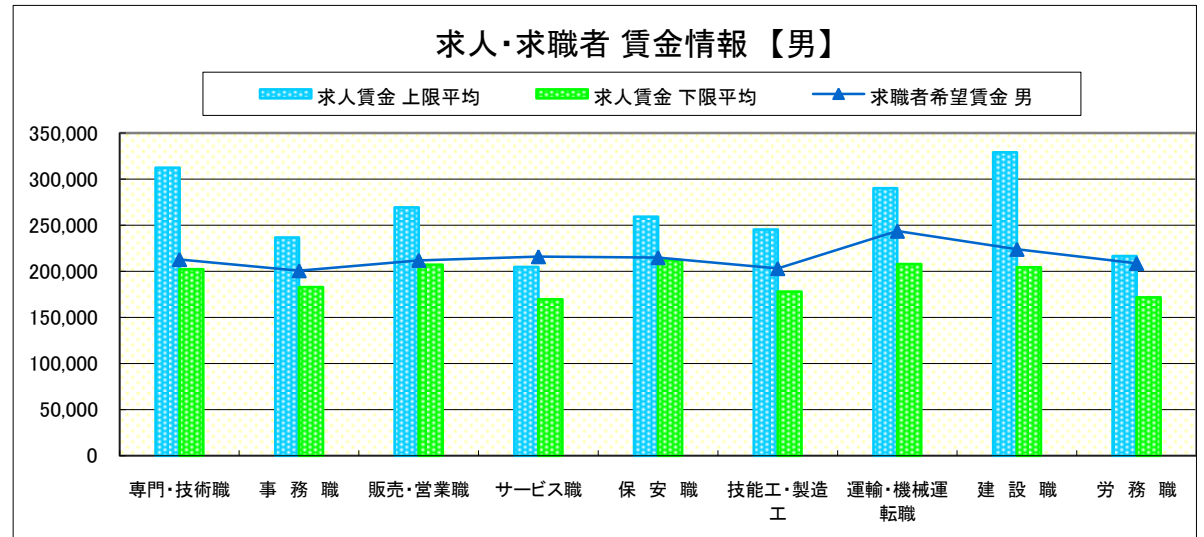
## 求人賃金・求職者希望賃金情報(常用)

(単位:円)

	求人賃金	求職者希望賃金			
		上限平均	下限平均	男	女
職 業 別	専門・技術職	312,451	202,394	212,941	201,818
	事務職	236,679	182,825	200,714	164,310
	販売・営業職	269,236	207,264	212,000	185,000
	サービス職	204,600	169,552	216,000	178,750
	保安職	259,200	212,150	215,000	-
	技能工・製造工	245,361	178,048	203,077	169,375
	運輸・機械運転職	290,039	207,958	243,684	165,000
	建設職	328,928	204,296	224,000	-
	労務職	216,425	171,779	208,630	164,828
	合 計	269,547	191,286	211,390	172,552

\* 求人賃金・求職者希望賃金は、ハローワークシステム(職業紹介)新規求人・新規求職から抽出。

\* 求人賃金については、男女不問である。



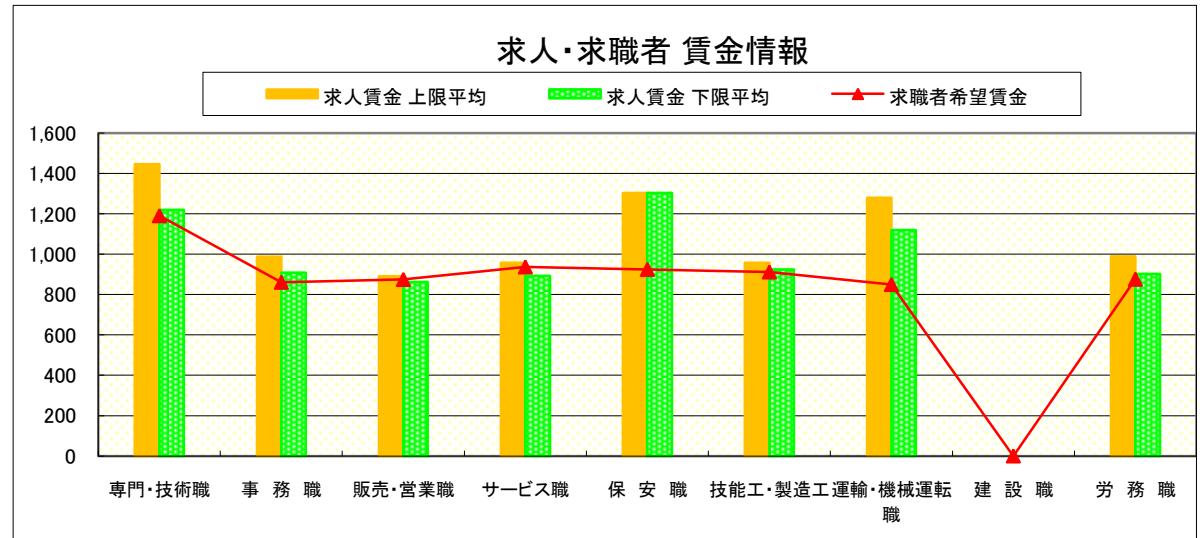
# 求人・求職者 賃金情報(パートタイム) 【6月】

真 岡

## 求人賃金・求職者希望賃金情報(常用)

(単位:円)

職業別		求人賃金		求職者希望賃金
		上限平均	下限平均	
職 業 別	専門・技術職	1,446	1,219	1,191
	事務職	987	908	861
	販売・営業職	891	862	875
	サービス職	957	892	937
	保安職	1,303	1,303	925
	技能工・製造工	958	924	912
	運輸・機械運転職	1,280	1,120	850
	建設職	-	-	-
	労務職	990	902	876
	合計	1,055	957	912



\* 求人賃金・求職者希望賃金は、ハローワークシステム(職業紹介)新規求人・新規求職から抽出。



# 求人・求職者 賃金情報(フルタイム) 【6月】

矢板

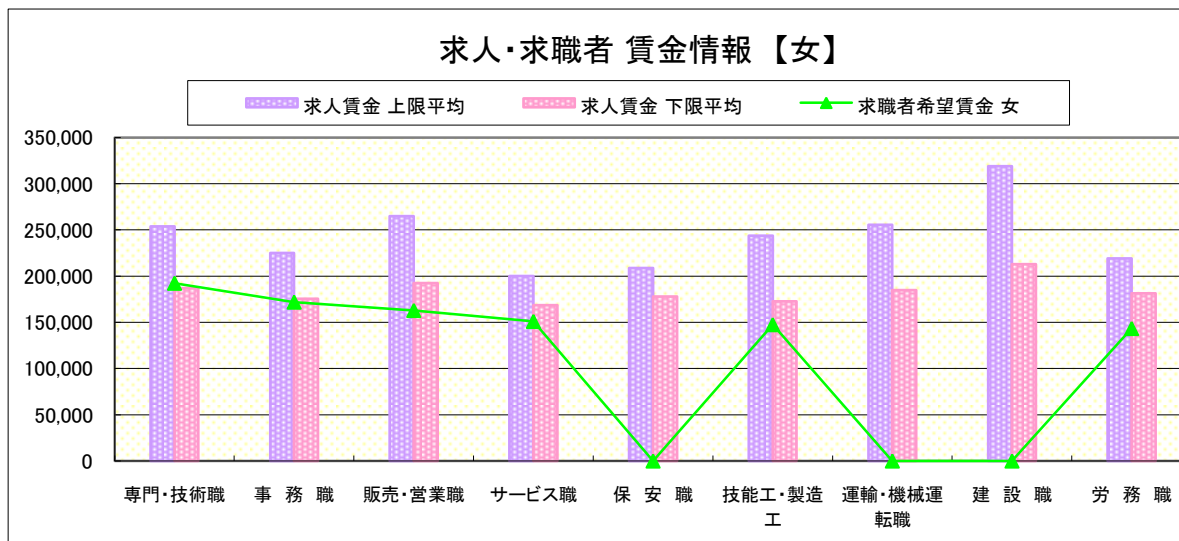
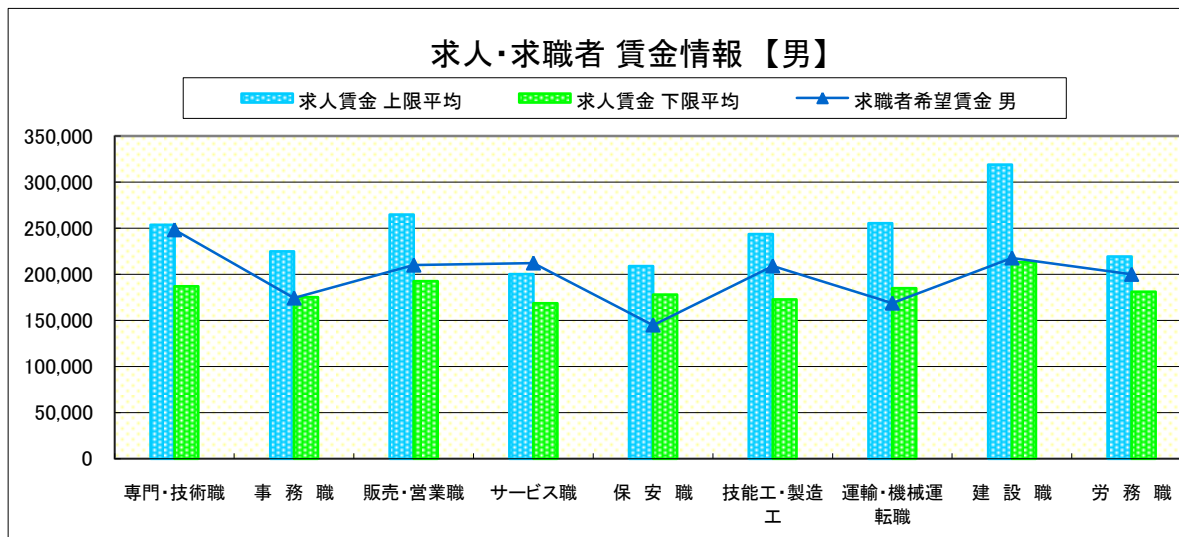
## 求人賃金・求職者希望賃金情報(常用)

(単位:円)

	求人賃金	求職者希望賃金			
		上限平均	下限平均	男	女
職業別	専門・技術職	253,827	187,005	248,333	192,308
	事務職	224,905	175,354	174,286	171,892
	販売・営業職	264,813	192,621	210,000	162,857
	サービス職	200,136	168,721	212,308	151,000
	保安職	208,880	178,080	145,000	-
	技能工・製造工	243,714	172,827	209,111	147,500
	運輸・機械運転職	255,462	184,809	168,750	-
	建設職	318,962	212,995	217,778	-
	労務職	219,243	181,299	200,000	143,333
	合計	240,712	181,192	206,446	167,381

\* 求人賃金・求職者希望賃金は、ハローワークシステム(職業紹介)新規求人・新規求職から抽出。

\* 求人賃金については、男女不問である。



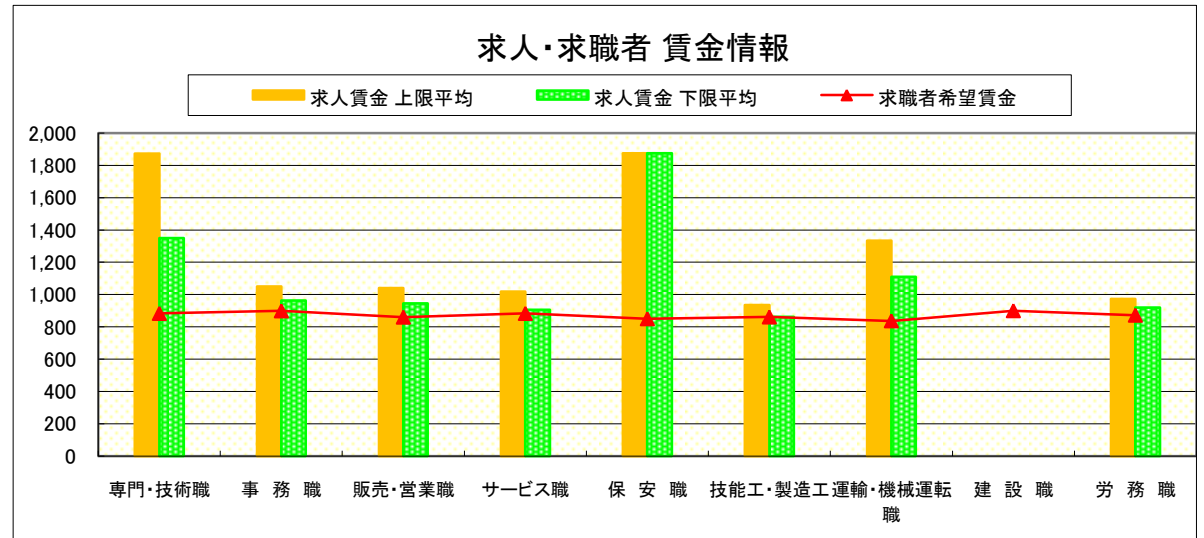
# 求人・求職者 賃金情報(パートタイム) 【6月】

矢板

## 求人賃金・求職者希望賃金情報(常用)

(単位:円)

職業別		求人賃金		求職者希望賃金
		上限平均	下限平均	
職業別	専門・技術職	1,873	1,350	883
	事務職	1,050	963	899
	販売・営業職	1,040	945	860
	サービス職	1,019	906	883
	保安職	1,875	1,875	850
	技能工・製造工	936	862	861
	運輸・機械運転職	1,333	1,110	837
	建設職	-	-	900
	労務職	973	919	872
	合計	1,154	999	874



\* 求人賃金・求職者希望賃金は、ハローワークシステム(職業紹介)新規求人・新規求職から抽出。

# 求人・求職者 賃金情報(フルタイム) 【6月】

大田原

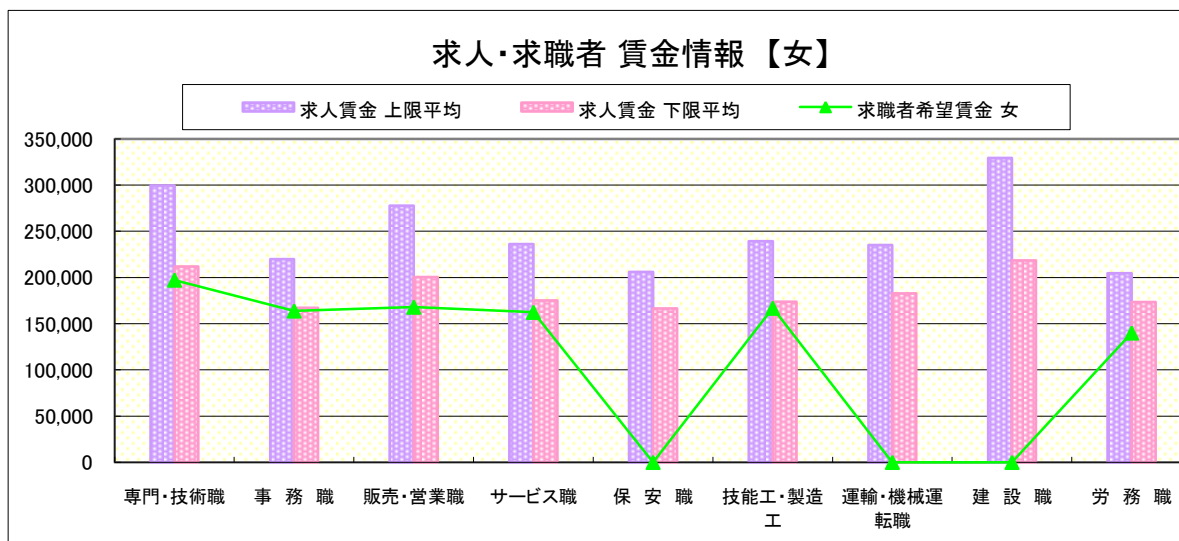
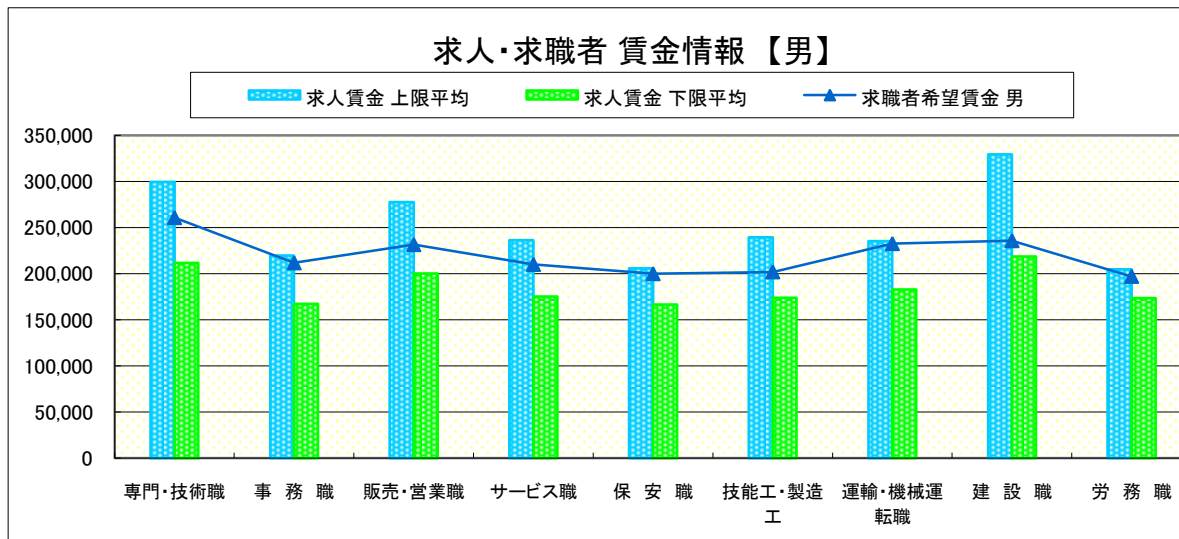
## 求人賃金・求職者希望賃金情報(常用)

(単位:円)

職業別		求人賃金		求職者希望賃金	
		上限平均	下限平均	男	女
職業別	専門・技術職	299,642	211,874	260,833	197,273
	事務職	219,717	167,337	211,765	163,846
	販売・営業職	277,614	200,298	231,538	168,000
	サービス職	236,225	175,097	210,000	162,381
	保安職	205,833	166,400	200,000	-
	技能工・製造工	239,327	173,769	201,961	166,842
	運輸・機械運転職	235,214	182,942	232,632	-
	建設職	329,328	218,503	235,833	-
	労務職	204,668	173,565	197,059	140,000
	合計	260,628	189,609	215,595	169,586

\* 求人賃金・求職者希望賃金は、ハローワークシステム(職業紹介)新規求人・新規求職から抽出。

\* 求人賃金については、男女不問である。



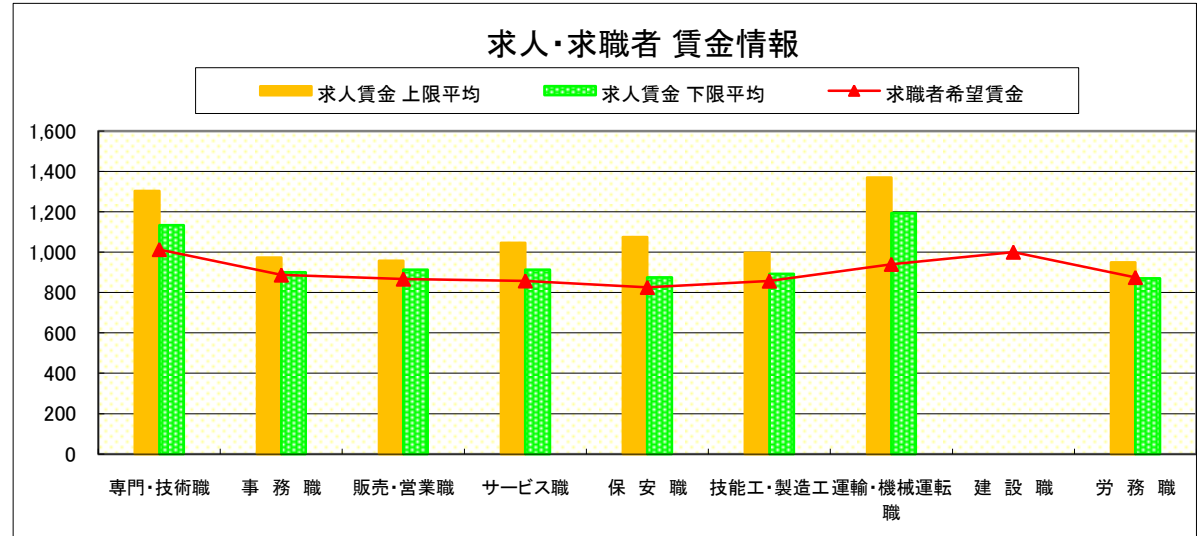
# 求人・求職者 賃金情報(パートタイム) 【6月】

大田原

## 求人賃金・求職者希望賃金情報(常用)

(単位:円)

		求人賃金		求職者希望賃金
		上限平均	下限平均	
職業別	専門・技術職	1,304	1,133	1,013
	事務職	973	901	887
	販売・営業職	958	913	867
	サービス職	1,047	913	858
	保安職	1,075	875	826
	技能工・製造工	998	893	857
	運輸・機械運転職	1,370	1,194	940
	建設職	-	-	1,000
	労務職	949	871	875
	合計	1,063	946	886



\* 求人賃金・求職者希望賃金は、ハローワークシステム(職業紹介)新規求人・新規求職から抽出。

# 求人・求職者 賃金情報(フルタイム)【6月】

小 山

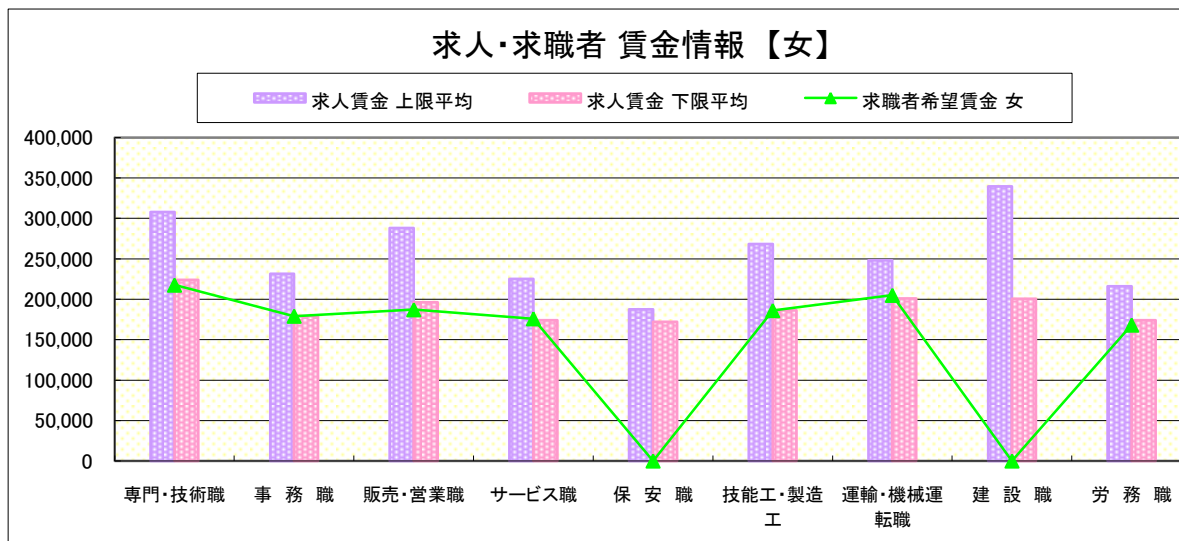
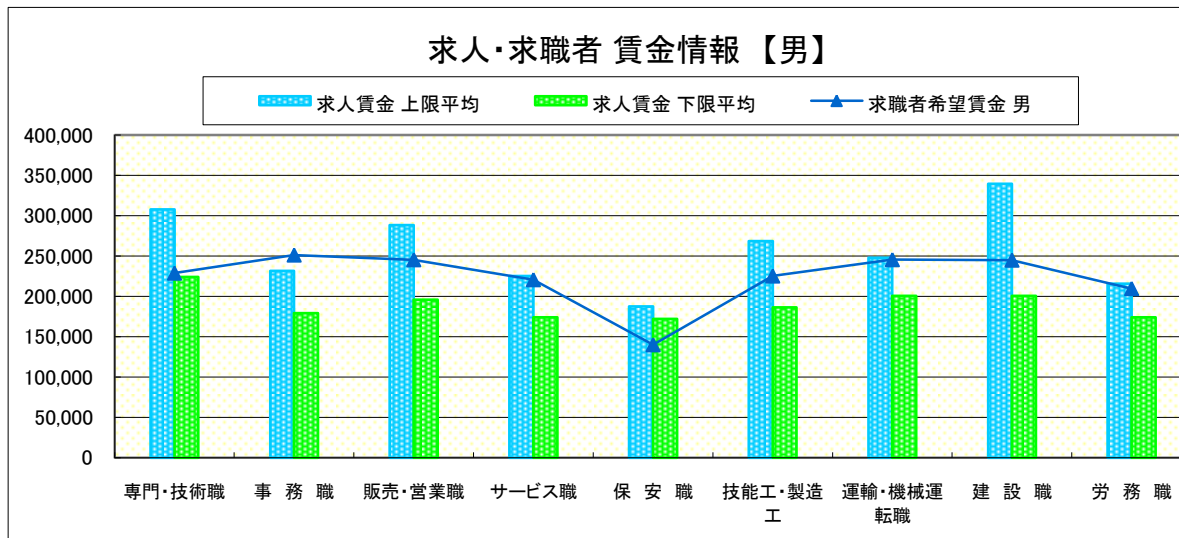
## 求人賃金・求職者希望賃金情報(常用)

(単位:円)

	職業別	求人賃金		求職者希望賃金	
		上限平均	下限平均	男	女
	専門・技術職	308,035	224,141	228,889	217,632
	事務職	231,510	179,364	251,316	179,159
	販売・営業職	288,240	196,099	245,455	187,143
	サービス職	225,168	174,153	220,714	176,000
	保安職	187,419	172,278	140,000	-
	技能工・製造工	268,403	186,327	225,294	186,154
	運輸・機械運転職	248,053	200,827	245,556	205,000
	建設職	339,479	200,697	245,000	-
	労務職	215,929	174,216	209,722	168,182
	合計	273,627	196,601	230,736	186,640

\* 求人賃金・求職者希望賃金は、ハローワークシステム(職業紹介)新規求人・新規求職から抽出。

\* 求人賃金については、男女不問である。



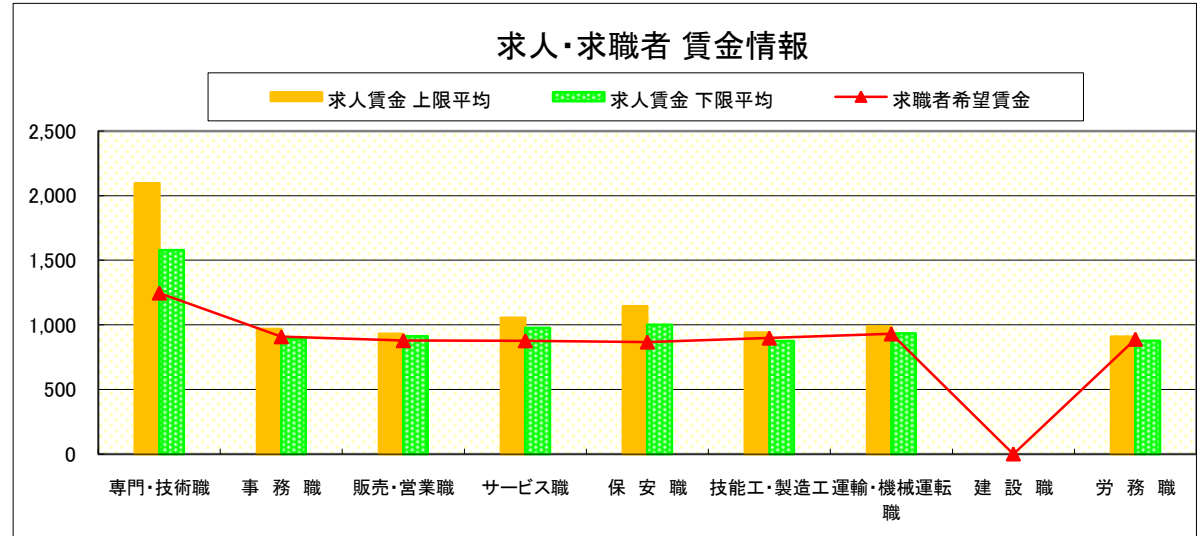
# 求人・求職者 賃金情報(パートタイム) 【6月】

小 山

## 求人賃金・求職者希望賃金情報(常用)

(単位:円)

		求人賃金		求職者希望賃金
		上限平均	下限平均	
職 業 別	専門・技術職	2,095	1,578	1,247
	事務職	969	890	908
	販売・営業職	932	912	878
	サービス職	1,056	976	877
	保安職	1,145	1,001	867
	技能工・製造工	941	875	898
	運輸・機械運転職	988	933	930
	建設職	-	-	-
	労務職	910	877	889
	合計	1,449	1,197	947



\* 求人賃金・求職者希望賃金は、ハローワークシステム  
(職業紹介)新規求人・新規求職から抽出。

# 求人・求職者 賃金情報(フルタイム) 【6月】

日 光

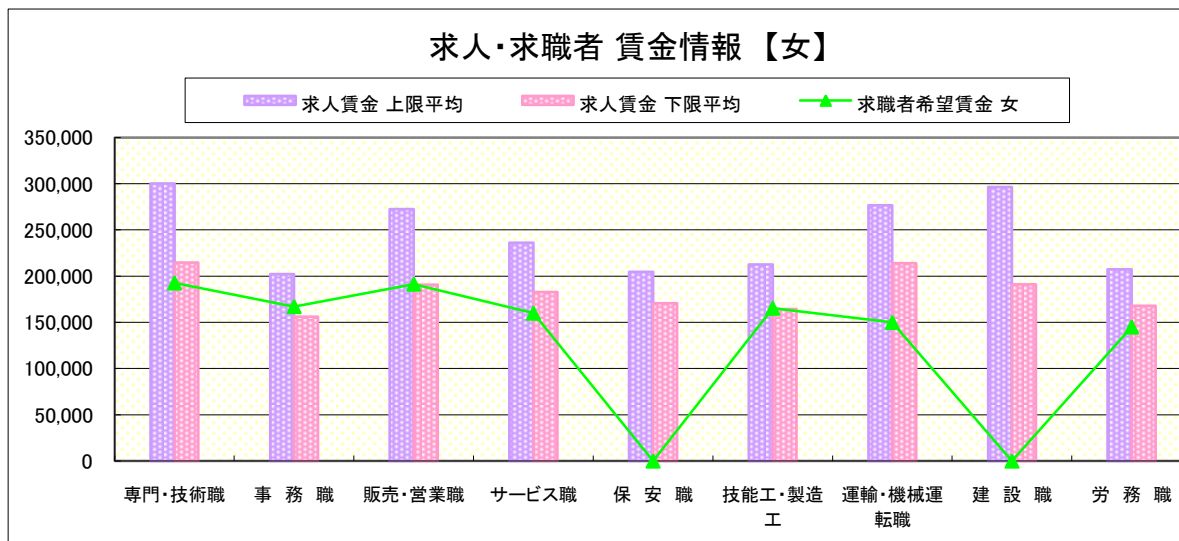
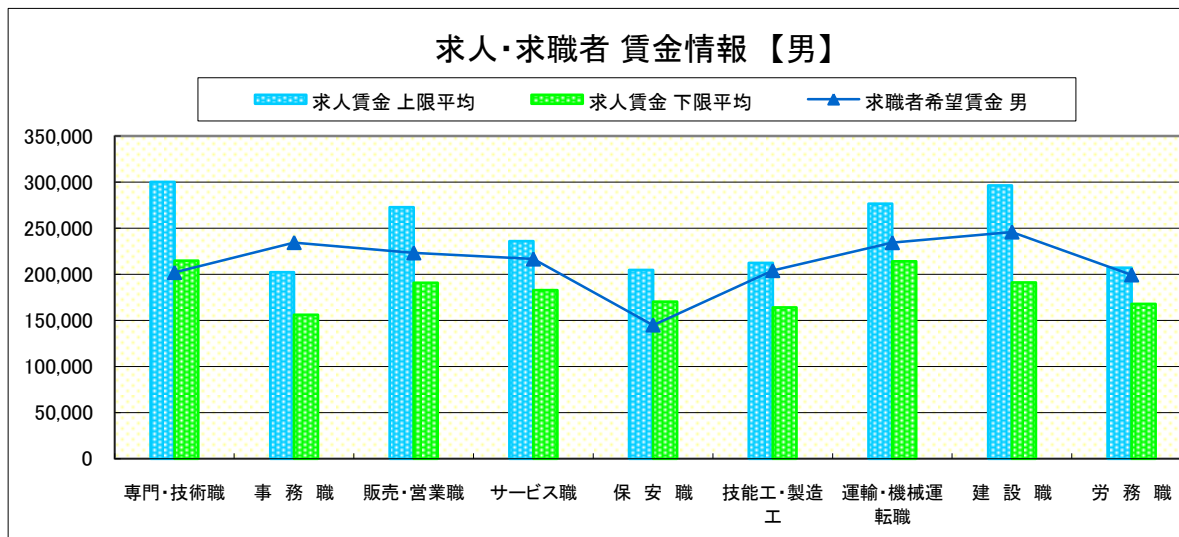
## 求人賃金・求職者希望賃金情報(常用)

(単位:円)

	求人賃金	求職者希望賃金			
		上限平均	下限平均	男	女
職 業 別	専門・技術職	300,306	214,712	202,000	192,727
	事務職	202,277	156,046	234,545	167,143
	販売・営業職	272,667	190,833	223,333	191,429
	サービス職	235,986	182,729	216,667	160,000
	保安職	204,600	170,500	145,000	-
	技能工・製造工	212,441	164,302	204,091	165,385
	運輸・機械運転職	276,778	213,972	234,444	150,000
	建設職	296,307	191,239	246,000	-
	労務職	207,300	167,865	199,412	145,000
	合計	249,468	187,072	212,277	169,744

\* 求人賃金・求職者希望賃金は、ハローワークシステム(職業紹介)新規求人・新規求職から抽出。

\* 求人賃金については、男女不問である。



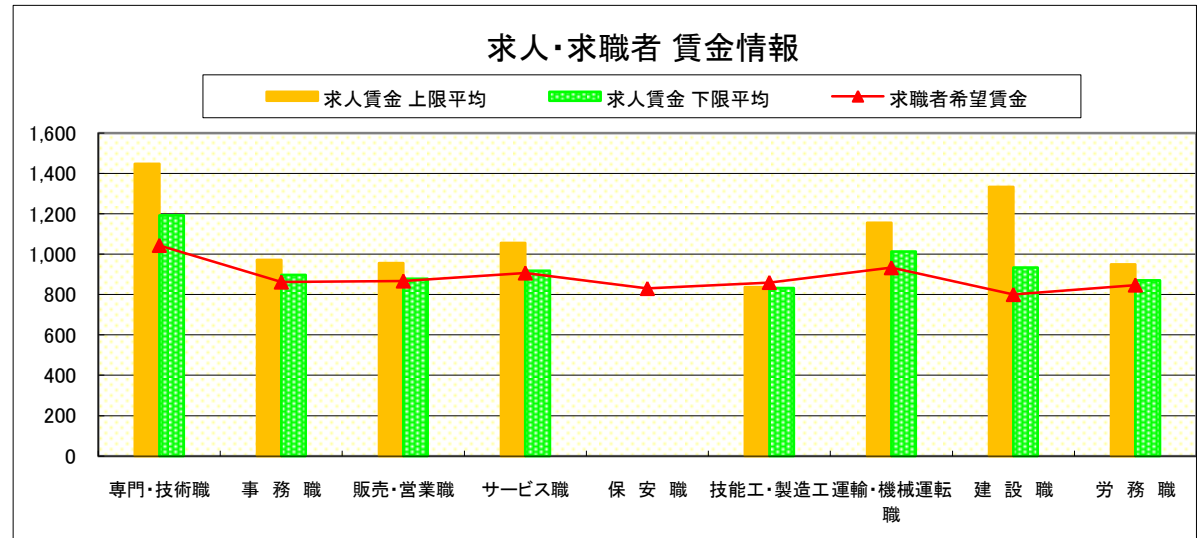
# 求人・求職者 賃金情報(パートタイム) 【6月】

日 光

## 求人賃金・求職者希望賃金情報(常用)

(単位:円)

職業別		求人賃金		求職者希望賃金
		上限平均	下限平均	
職 業 別	専門・技術職	1,447	1,193	1,044
	事務職	972	898	862
	販売・営業職	956	879	867
	サービス職	1,056	918	907
	保安職	-	-	830
	技能工・製造工	837	833	860
	運輸・機械運転職	1,156	1,013	933
	建設職	1,333	933	800
	労務職	950	871	847
	合計	1,035	917	889



\* 求人賃金・求職者希望賃金は、ハローワークシステム(職業紹介)新規求人・新規求職から抽出。



# 求人・求職者 賃金情報(フルタイム) 【6月】

黒 磯

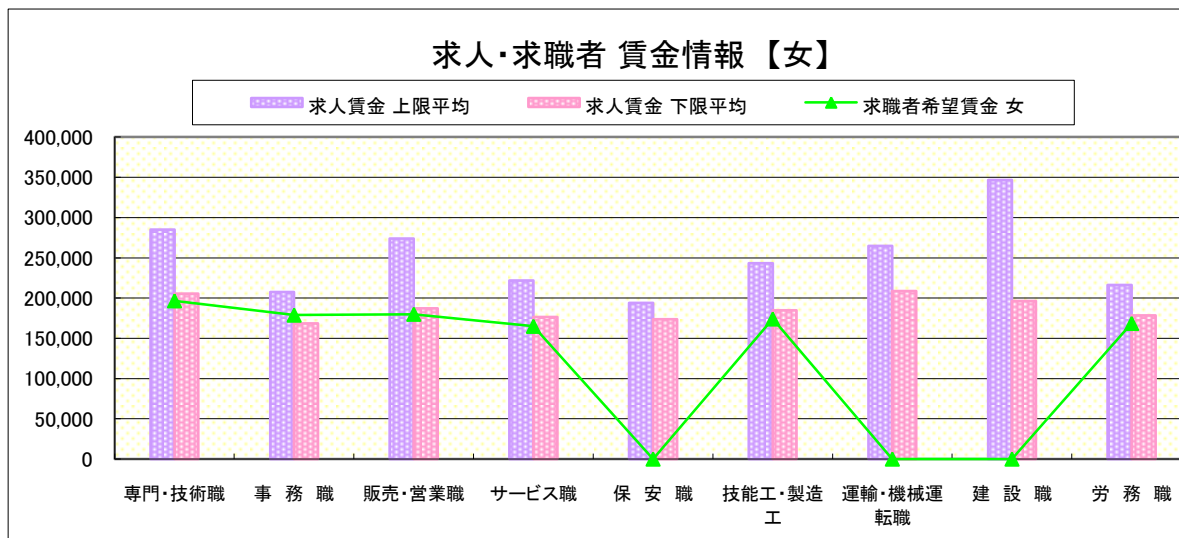
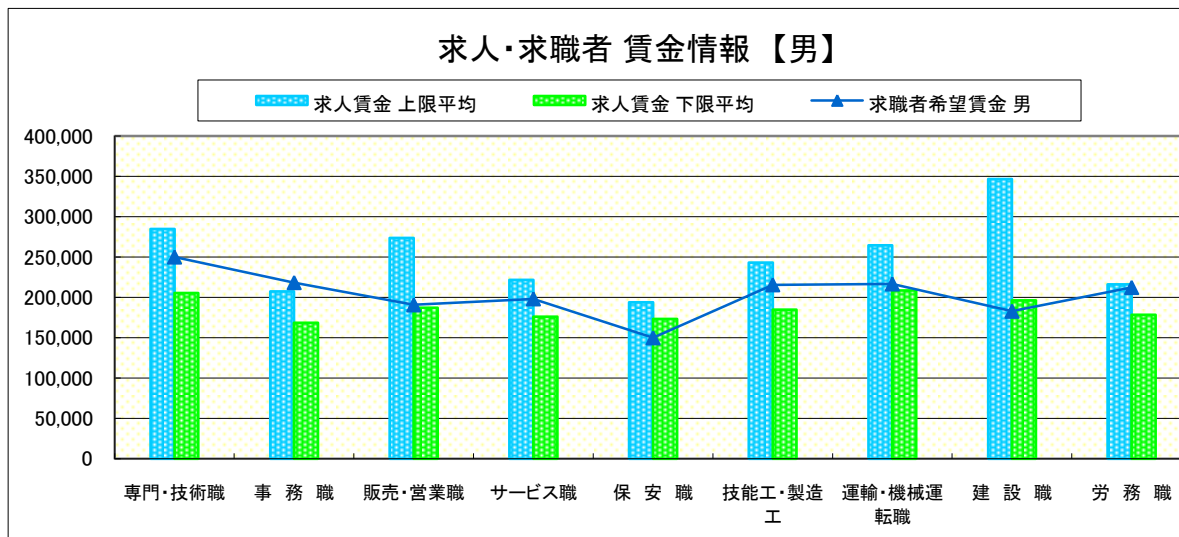
## 求人賃金・求職者希望賃金情報(常用)

(単位:円)

	職業別	求人賃金		求職者希望賃金	
		上限平均	下限平均	男	女
	専門・技術職	284,846	205,567	250,000	196,667
	事務職	207,431	168,632	218,333	178,889
	販売・営業職	273,764	187,268	190,769	180,000
	サービス職	221,654	176,247	198,235	165,000
	保安職	193,817	173,467	150,000	-
	技能工・製造工	243,230	184,916	215,600	174,118
	運輸・機械運転職	264,753	208,813	216,667	-
	建設職	346,646	196,291	182,857	-
	労務職	216,301	178,358	212,308	168,571
	合計	249,033	186,601	209,250	180,300

\* 求人賃金・求職者希望賃金は、ハローワークシステム(職業紹介)新規求人・新規求職から抽出。

\* 求人賃金については、男女不問である。



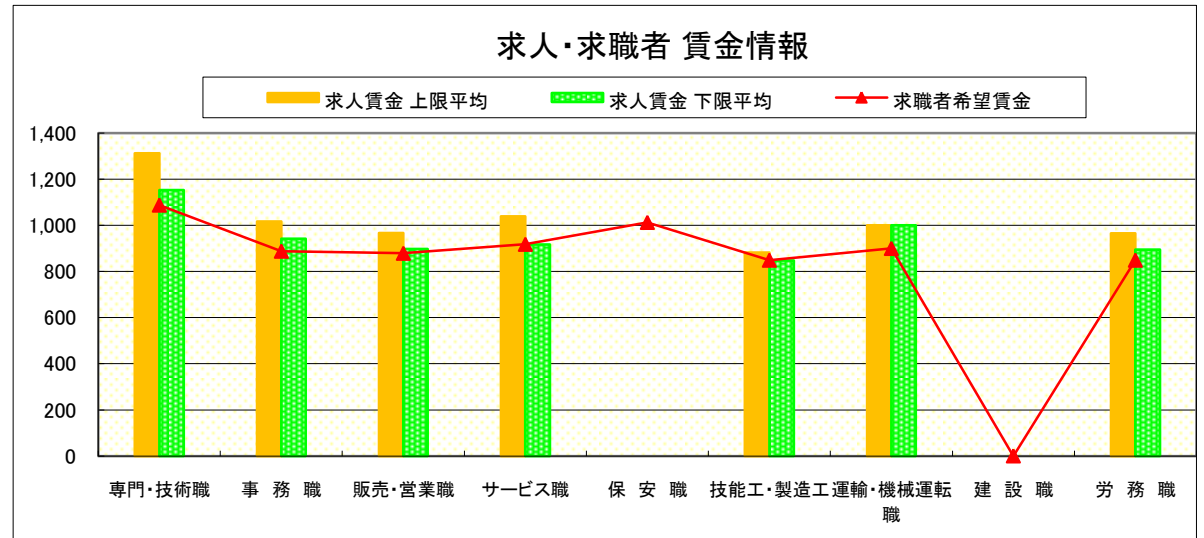
# 求人・求職者 賃金情報(パートタイム) 【6月】

黒 磯

## 求人賃金・求職者希望賃金情報(常用)

(単位:円)

職業別		求人賃金		求職者希望賃金
		上限平均	下限平均	
職業別	専門・技術職	1,313	1,153	1,088
	事務職	1,017	942	888
	販売・営業職	967	897	879
	サービス職	1,039	917	918
	保安職	-	-	1,013
	技能工・製造工	883	848	849
	運輸・機械運転職	1,000	1,000	900
	建設職	-	-	-
	労務職	966	895	849
	合計	1,039	940	888



\* 求人賃金・求職者希望賃金は、ハローワークシステム(職業紹介)新規求人・新規求職から抽出。