

求人・求職者 賃金情報(フルタイム) 【4月】

局 計

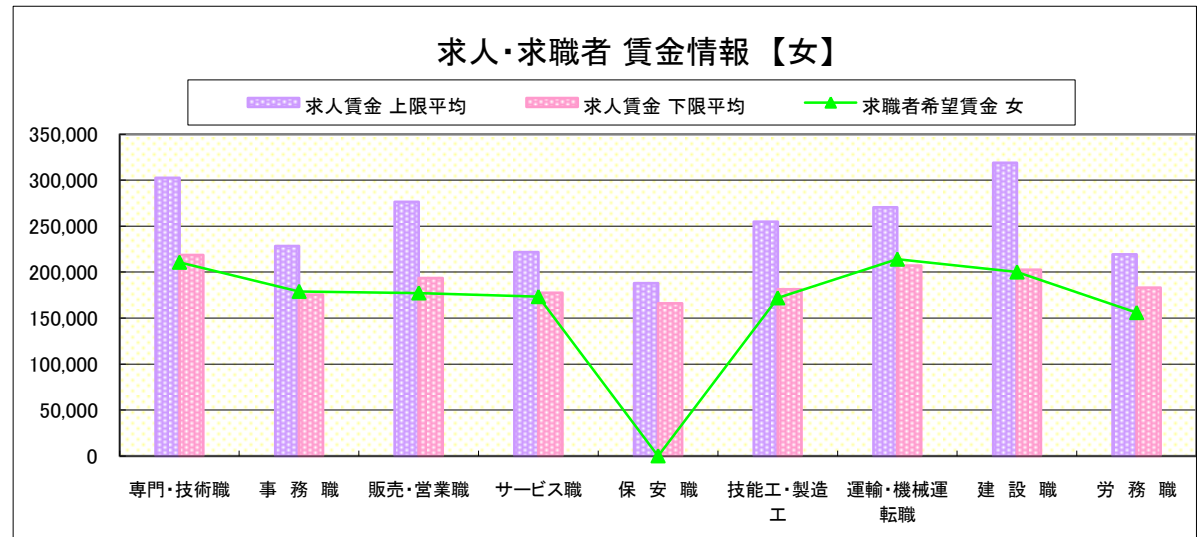
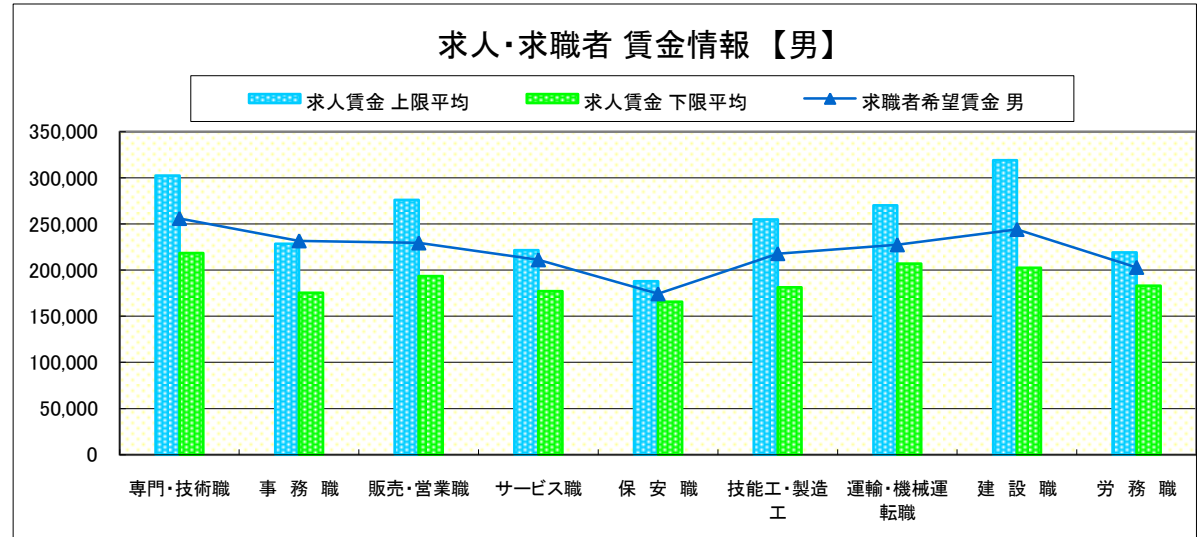
求人賃金・求職者希望賃金情報(常用)

(単位:円)

		求人賃金		求職者希望賃金	
		上限平均	下限平均	男	女
職 業 別	専門・技術職	302,540	218,525	255,924	210,631
	事務職	228,514	175,294	231,684	178,956
	販売・営業職	276,233	193,422	229,427	177,279
	サービス職	221,707	177,355	211,147	173,254
	保安職	187,993	165,855	174,286	-
	技能工・製造工	254,815	181,495	217,837	171,866
	運輸・機械運転職	270,358	207,124	227,422	214,000
	建設職	318,997	202,687	244,040	200,000
	労務職	219,209	183,057	202,952	155,878
	合計	262,680	193,724	224,163	181,956

* 求人賃金・求職者希望賃金は、ハローワークシステム(職業紹介)新規求人・新規求職から抽出。

* 求人賃金については、男女不問である。



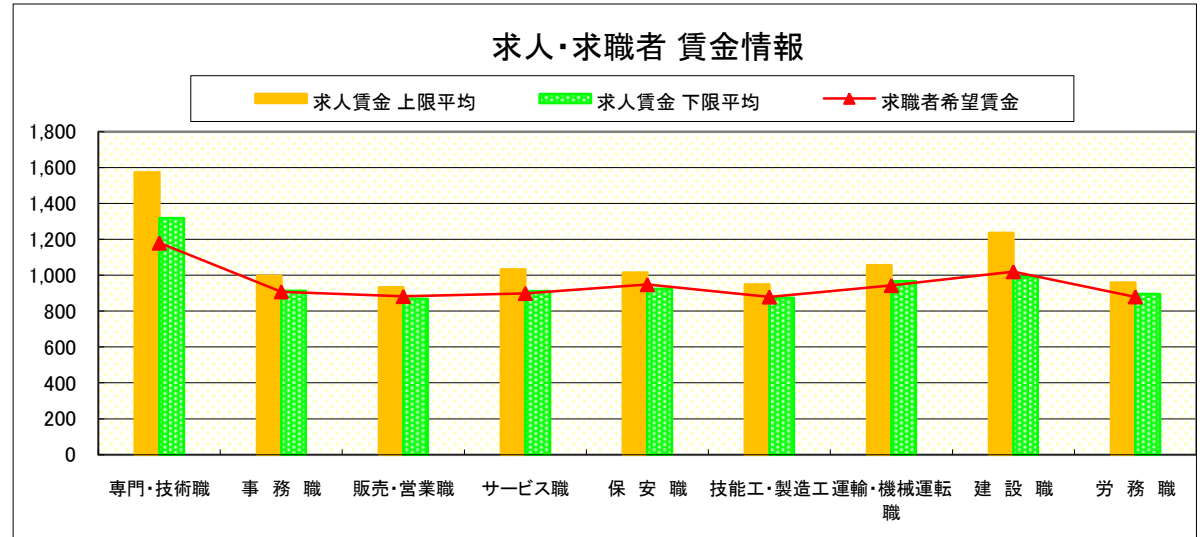
求人・求職者 賃金情報(パートタイム) 【4月】

局 計

求人賃金・求職者希望賃金情報(常用)

(単位:円)

	職業別	求人賃金		求職者希望賃金
		上限平均	下限平均	
	専門・技術職	1,573	1,318	1,180
	事務職	997	913	908
	販売・営業職	933	869	882
	サービス職	1,032	912	899
	保安職	1,015	924	948
	技能工・製造工	949	874	879
	運輸・機械運転職	1,056	966	943
	建設職	1,236	989	1,020
	労務職	960	895	880
	合計	1,096	975	937



* 求人賃金・求職者希望賃金は、ハローワークシステム(職業紹介)新規求人・新規求職から抽出。

求人・求職者 賃金情報(フルタイム) 【4月】

県央1地区 《宇都宮・鹿沼・日光》

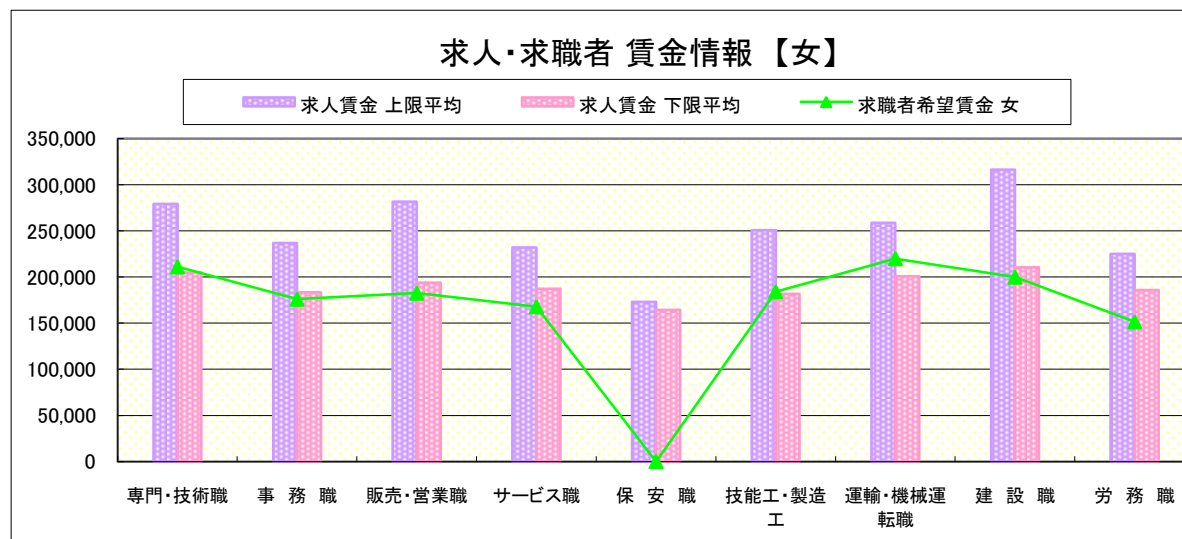
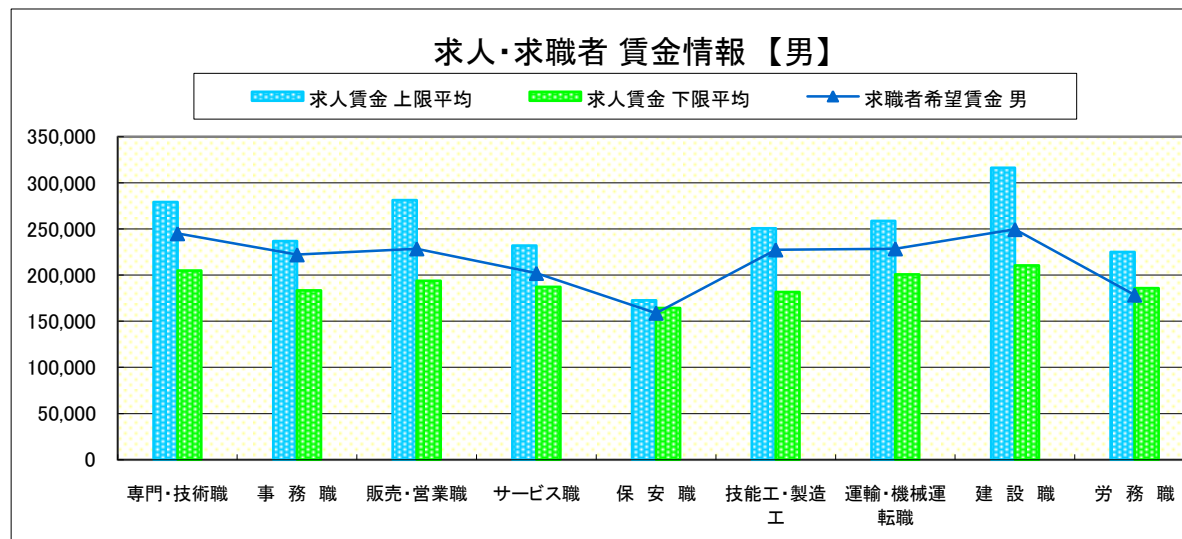
求人賃金・求職者希望賃金情報(常用)

(単位:円)

職業別	求人賃金	求人賃金		求職者希望賃金	
		上限平均	下限平均	男	女
専門・技術職	279,319	205,020	245,068	211,068	
事務職	237,014	183,338	222,201	176,003	
販売・営業職	281,469	193,772	228,704	182,571	
サービス職	231,935	187,122	202,021	167,869	
保安職	172,859	164,294	158,889	-	
技能工・製造工	250,672	181,679	227,505	184,153	
運輸・機械運転職	258,817	200,722	228,670	220,000	
建設職	316,331	210,459	249,573	200,000	
労務職	225,033	185,736	178,460	151,458	
合計	260,483	194,112	220,361	181,272	

* 求人賃金・求職者希望賃金は、ハローワークシステム(職業紹介)新規求人・新規求職から抽出。

* 求人賃金については、男女不問である。



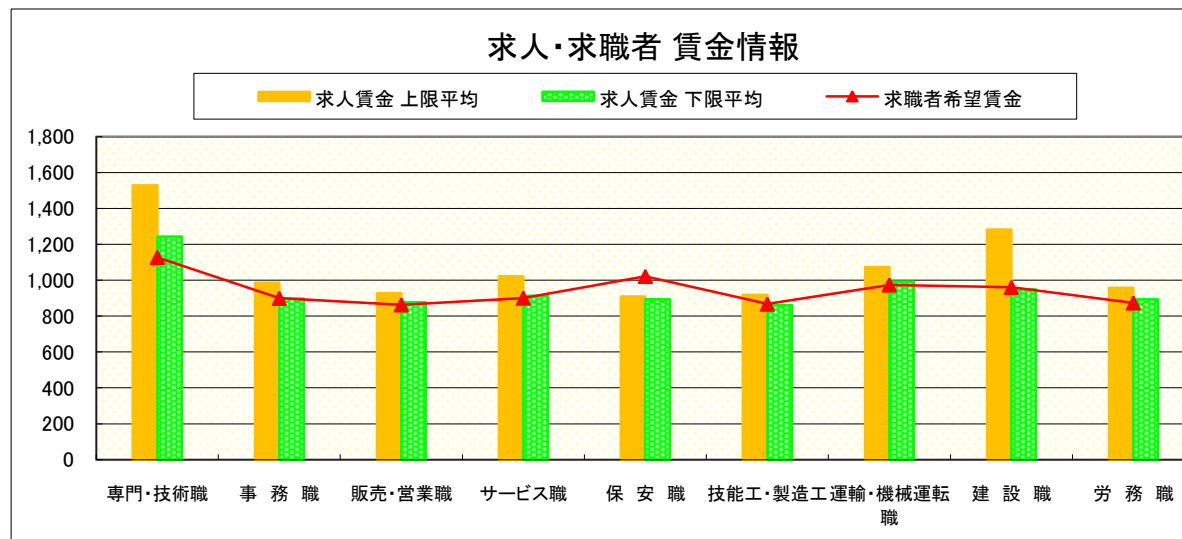
求人・求職者 賃金情報(パートタイム)【4月】

県央1地区 《宇都宮・鹿沼・日光》

求人賃金・求職者希望賃金情報(常用)

(単位:円)

職業別	求人賃金	求人賃金		求職者希望賃金
		上限平均	下限平均	
専門・技術職	1,529	1,243	1,127	
事務職	986	897	900	
販売・営業職	928	877	864	
サービス職	1,023	913	901	
保安職	909	894	1,022	
技能工・製造工	919	862	868	
運輸・機械運転職	1,073	991	974	
建設職	1,282	949	961	
労務職	957	893	874	
合計	1,086	967	929	



* 求人賃金・求職者希望賃金は、ハローワークシステム(職業紹介)新規求人・新規求職から抽出。

求人・求職者 賃金情報(フルタイム) 【4月】

県央2地区 《宇都宮・真岡》

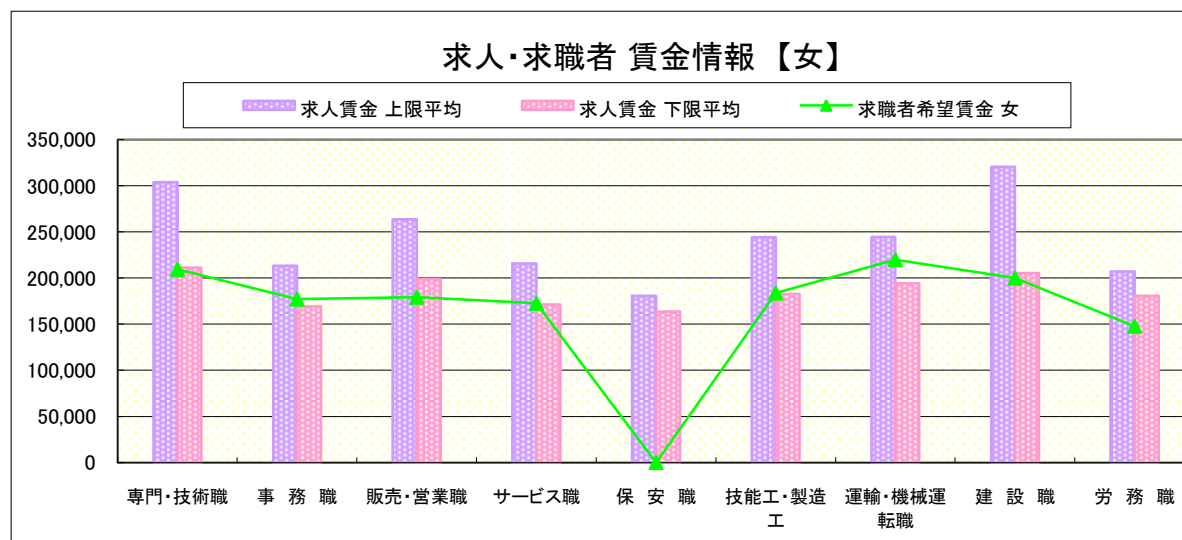
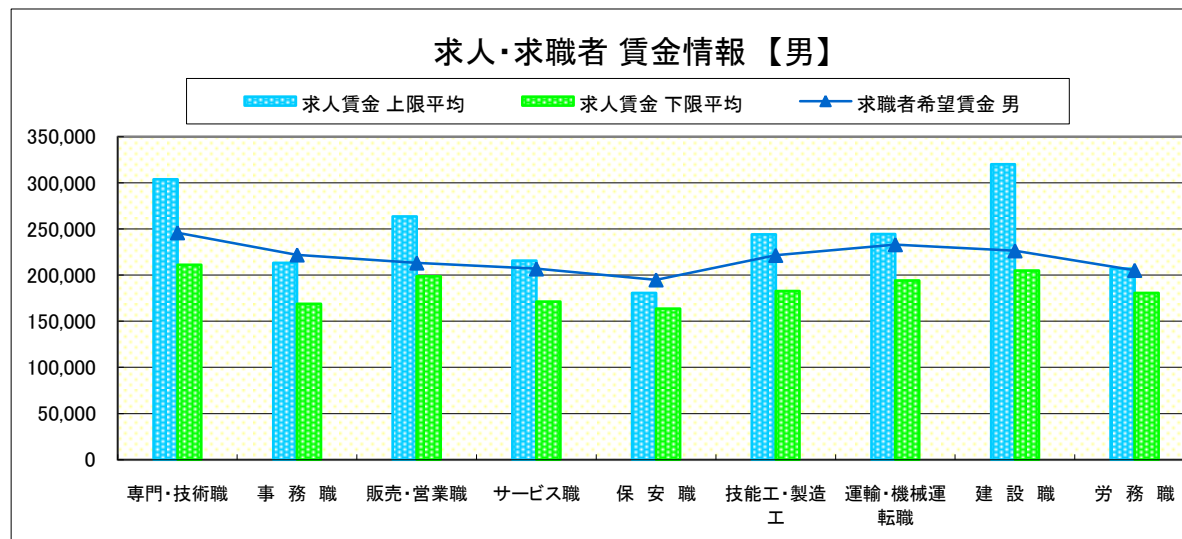
求人賃金・求職者希望賃金情報(常用)

(単位:円)

職業別		求人賃金		求職者希望賃金	
		上限平均	下限平均	男	女
職業別	専門・技術職	303,697	211,254	246,028	209,534
	事務職	213,295	169,030	222,000	177,194
	販売・営業職	263,565	198,765	213,284	179,286
	サービス職	215,666	171,372	206,874	172,637
	保安職	180,717	163,588	195,000	-
	技能工・製造工	244,141	182,827	221,524	183,775
	運輸・機械運転職	244,527	194,046	233,111	220,000
	建設職	320,327	205,134	226,443	200,000
	労務職	207,139	180,620	205,334	147,752
	合計	254,265	190,283	221,011	182,337

* 求人賃金・求職者希望賃金は、ハローワークシステム(職業紹介)新規求人・新規求職から抽出。

* 求人賃金については、男女不問である。



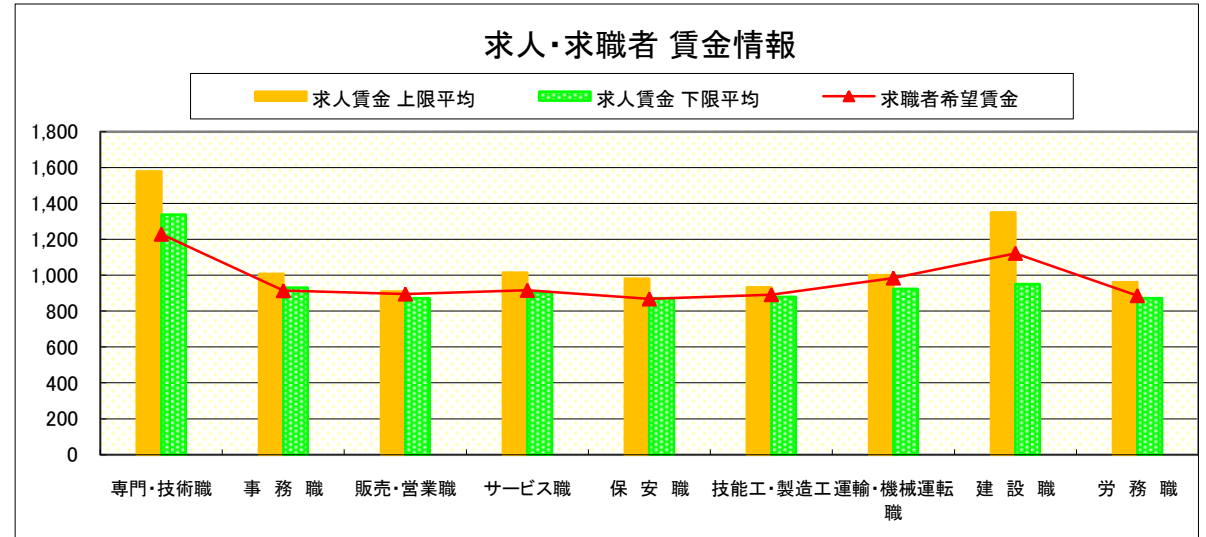
求人・求職者 賃金情報(パートタイム) 【4月】

県央2地区 《宇都宮・真岡》

求人賃金・求職者希望賃金情報(常用)

(単位:円)

	職業別	求人賃金		求職者希望賃金
		上限平均	下限平均	
	専門・技術職	1,579	1,338	1,229
	事務職	1,009	931	914
	販売・営業職	909	872	896
	サービス職	1,016	904	916
	保安職	981	872	868
	技能工・製造工	932	880	892
	運輸・機械運転職	1,000	924	985
	建設職	1,350	950	1,122
	労務職	961	873	887
	合計	1,104	991	953



* 求人賃金・求職者希望賃金は、ハローワークシステム(職業紹介)新規求人・新規求職から抽出。

求人・求職者 賃金情報(フルタイム) 【4月】

県央3地区 《宇都宮・那須烏山》

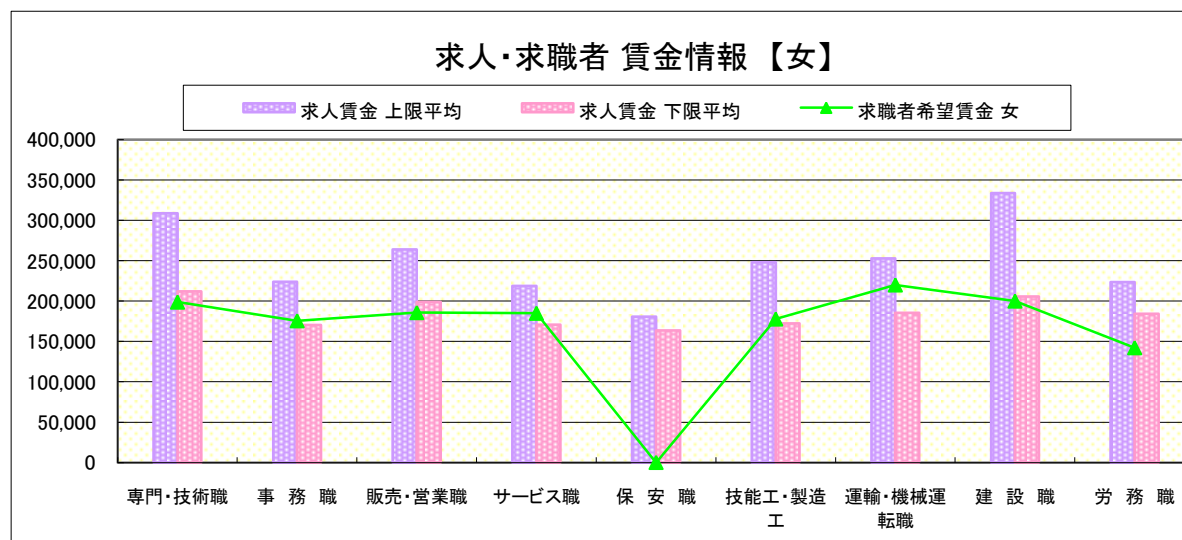
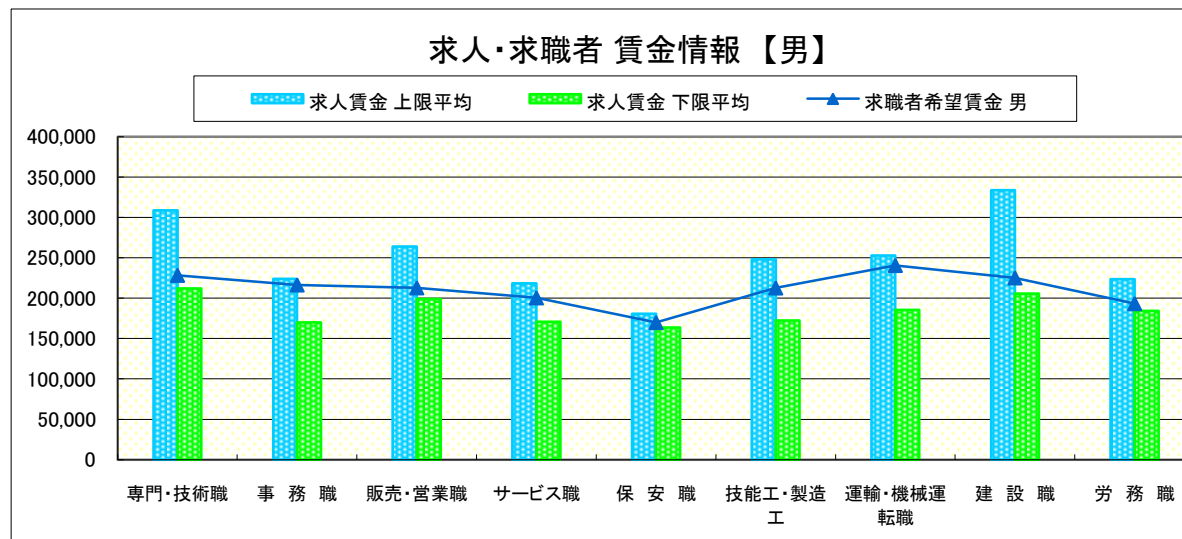
求人賃金・求職者希望賃金情報(常用)

(単位:円)

職業別		求人賃金		求職者希望賃金	
		上限平均	下限平均	男	女
職業別	専門・技術職	308,945	211,843	228,340	198,727
	事務職	223,764	170,185	216,448	175,569
	販売・営業職	264,108	198,986	212,868	185,714
	サービス職	218,546	170,641	200,463	184,909
	保安職	180,717	163,588	170,000	-
	技能工・製造工	248,007	172,443	212,706	177,757
	運輸・機械運転職	252,888	185,282	240,556	220,000
	建設職	333,787	205,601	225,193	200,000
	労務職	223,388	184,357	193,345	142,188
	合計	260,350	187,292	213,862	181,441

* 求人賃金・求職者希望賃金は、ハローワークシステム(職業紹介)新規求人・新規求職から抽出。

* 求人賃金については、男女不問である。



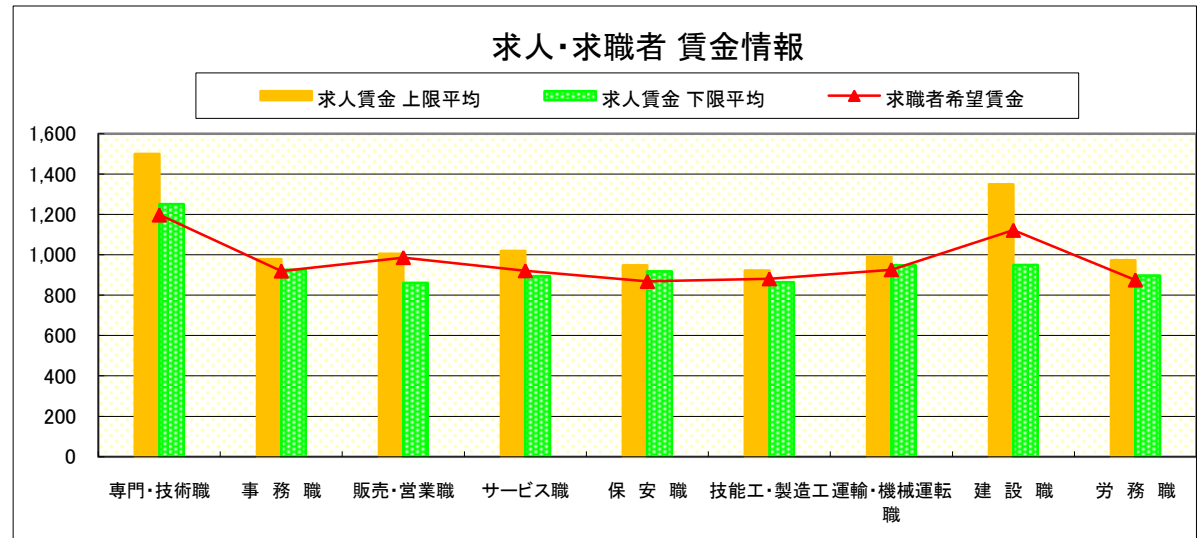
求人・求職者 賃金情報(パートタイム)【4月】

県央3地区 《宇都宮・那須烏山》

求人賃金・求職者希望賃金情報(常用)

(単位:円)

職業別	求人賃金	求職者希望賃金	
		上限平均	下限平均
専門・技術職	1,501	1,251	1,198
事務職	979	926	920
販売・営業職	1,005	861	987
サービス職	1,020	894	921
保安職	948	918	868
技能工・製造工	922	864	881
運輸・機械運転職	991	948	926
建設職	1,350	950	1,122
労務職	974	898	875
合計	1,097	969	947



* 求人賃金・求職者希望賃金は、ハローワークシステム(職業紹介)新規求人・新規求職から抽出。

求人・求職者 賃金情報(フルタイム) 【4月】

県南1地区 《小山・栃木》

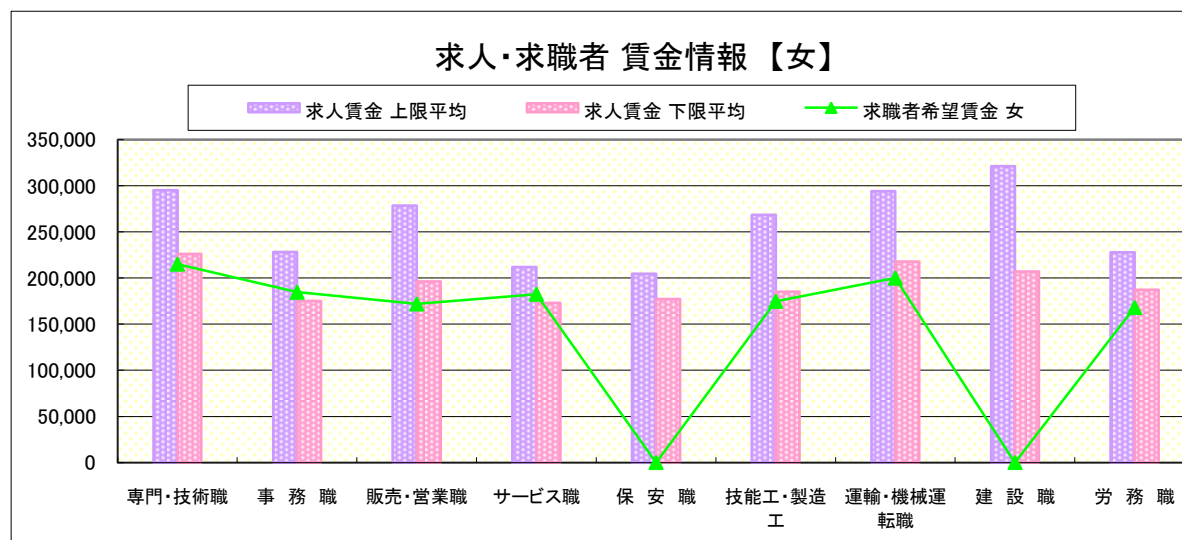
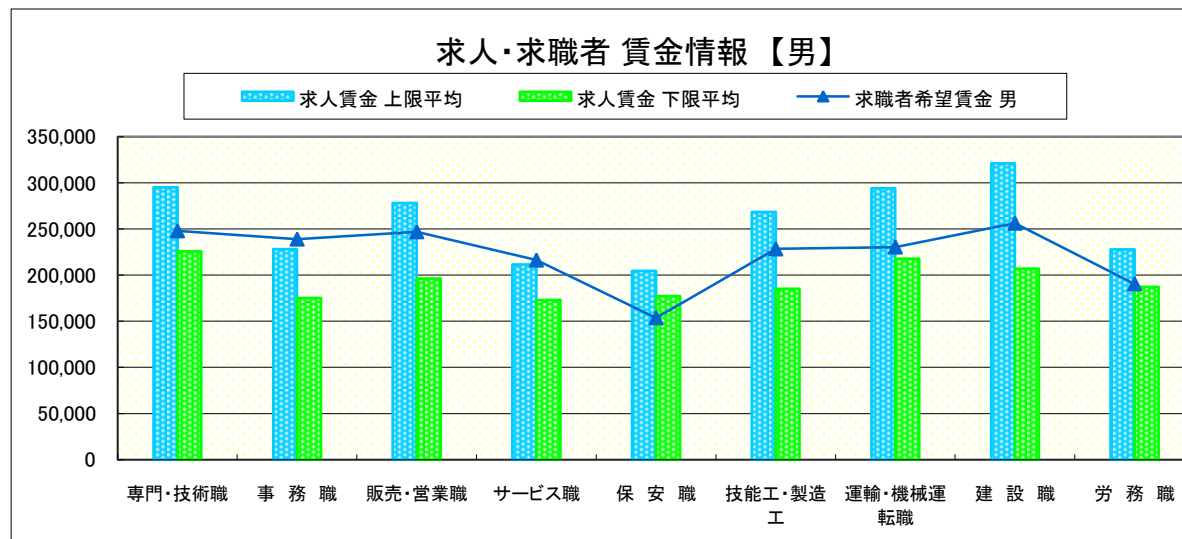
求人賃金・求職者希望賃金情報(常用)

(単位:円)

	職業別	求人賃金		求職者希望賃金	
		上限平均	下限平均	男	女
	専門・技術職	295,226	225,932	247,974	215,143
	事務職	228,187	175,247	239,048	184,675
	販売・営業職	278,349	196,283	246,941	172,000
	サービス職	211,718	172,899	216,250	182,540
	保安職	204,704	177,324	153,750	-
	技能工・製造工	268,597	185,022	228,386	174,853
	運輸・機械運転職	294,003	217,837	230,458	200,000
	建設職	321,104	206,915	256,250	-
	労務職	227,795	187,104	190,527	168,135
	合計	268,480	199,985	230,858	187,480

* 求人賃金・求職者希望賃金は、ハローワークシステム(職業紹介)新規求人・新規求職から抽出。

* 求人賃金については、男女不問である。



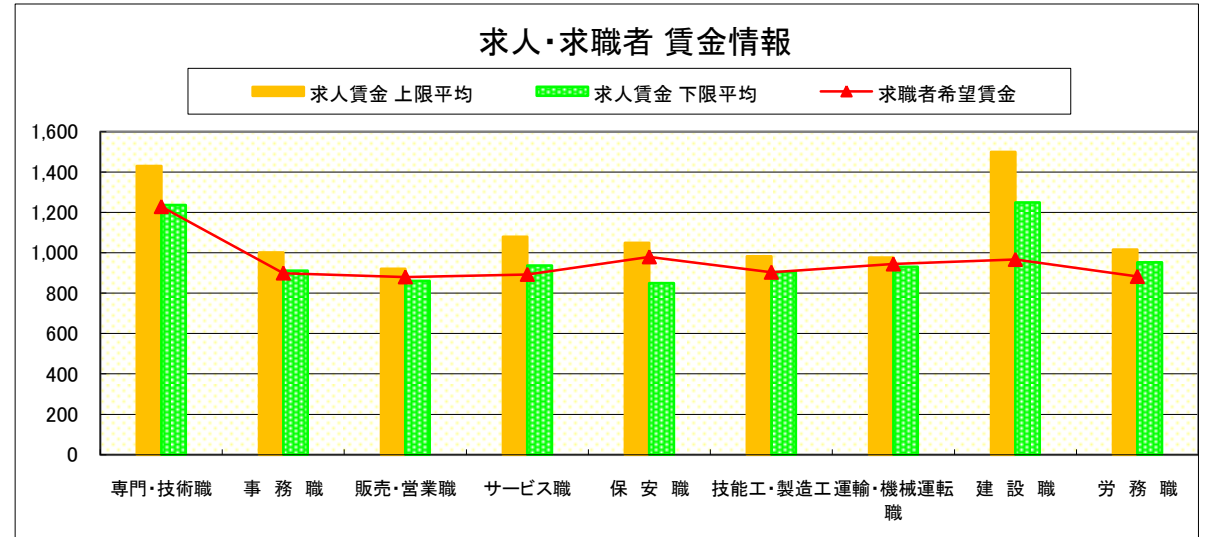
求人・求職者 賃金情報(パートタイム)【4月】

県南1地区 《小山・栃木》

求人賃金・求職者希望賃金情報(常用)

(単位:円)

		求人賃金		求職者希望賃金
		上限平均	下限平均	
職業別	専門・技術職	1,431	1,238	1,229
	事務職	1,003	912	900
	販売・営業職	921	861	881
	サービス職	1,080	938	893
	保安職	1,050	850	980
	技能工・製造工	984	905	904
	運輸・機械運転職	976	931	945
	建設職	1,500	1,250	967
	労務職	1,016	953	883
	合計	1,095	980	950



* 求人賃金・求職者希望賃金は、ハローワークシステム(職業紹介)新規求人・新規求職から抽出。

求人・求職者 賃金情報(フルタイム) 【4月】

県南2地区 《足利・佐野》

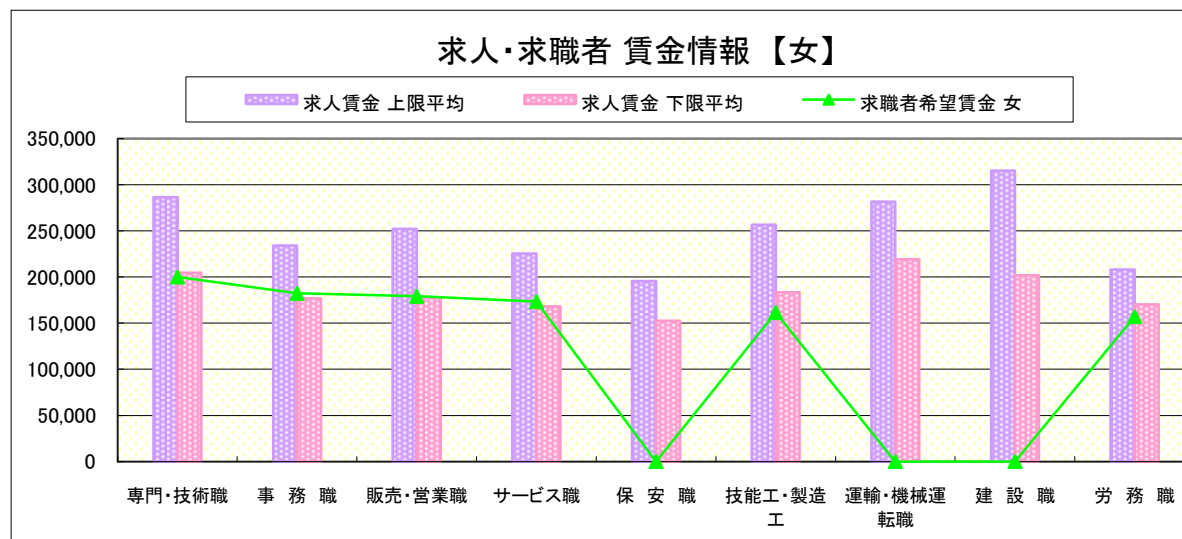
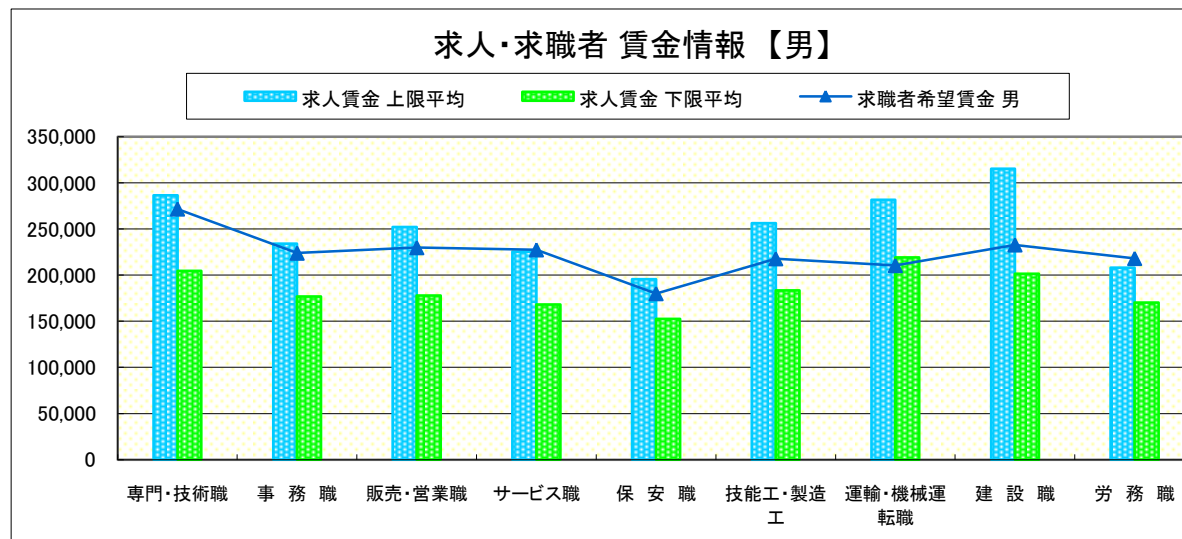
求人賃金・求職者希望賃金情報(常用)

(単位:円)

職業別		求人賃金		求職者希望賃金	
		上限平均	下限平均	男	女
職業別	専門・技術職	286,425	204,547	271,752	200,192
	事務職	234,154	176,908	223,889	182,396
	販売・営業職	252,081	178,006	229,853	179,167
	サービス職	225,445	168,237	227,500	173,419
	保安職	195,650	152,650	180,000	-
	技能工・製造工	256,485	183,577	217,827	161,667
	運輸・機械運転職	281,679	219,128	210,463	-
	建設職	315,238	201,636	232,857	-
	労務職	208,071	170,204	218,139	157,188
	合計	260,361	188,881	226,027	179,522

* 求人賃金・求職者希望賃金は、ハローワークシステム(職業紹介)新規求人・新規求職から抽出。

* 求人賃金については、男女不問である。



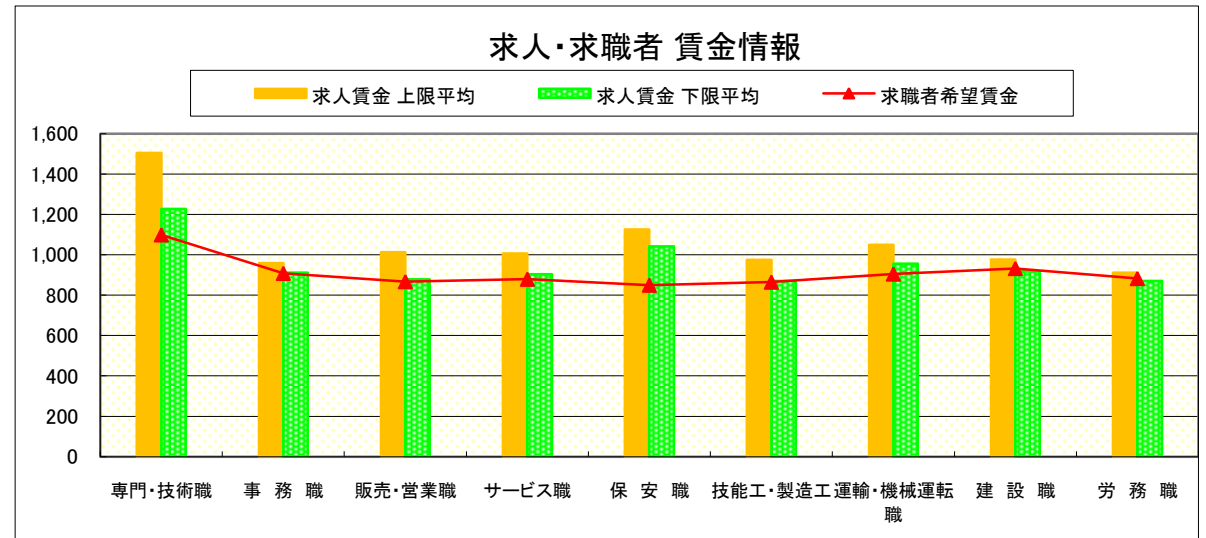
求人・求職者 賃金情報(パートタイム)【4月】

県南2地区《足利・佐野》

求人賃金・求職者希望賃金情報(常用)

(単位:円)

		求人賃金		求職者希望賃金
		上限平均	下限平均	
職業別	専門・技術職	1,505	1,227	1,099
	事務職	960	912	909
	販売・営業職	1,014	878	868
	サービス職	1,007	903	880
	保安職	1,125	1,042	850
	技能工・製造工	976	870	865
	運輸・機械運転職	1,049	956	905
	建設職	976	918	933
	労務職	912	871	883
	合計	1,047	940	916



* 求人賃金・求職者希望賃金は、ハローワークシステム(職業紹介)新規求人・新規求職から抽出。

求人・求職者 賃金情報(フルタイム) 【4月】

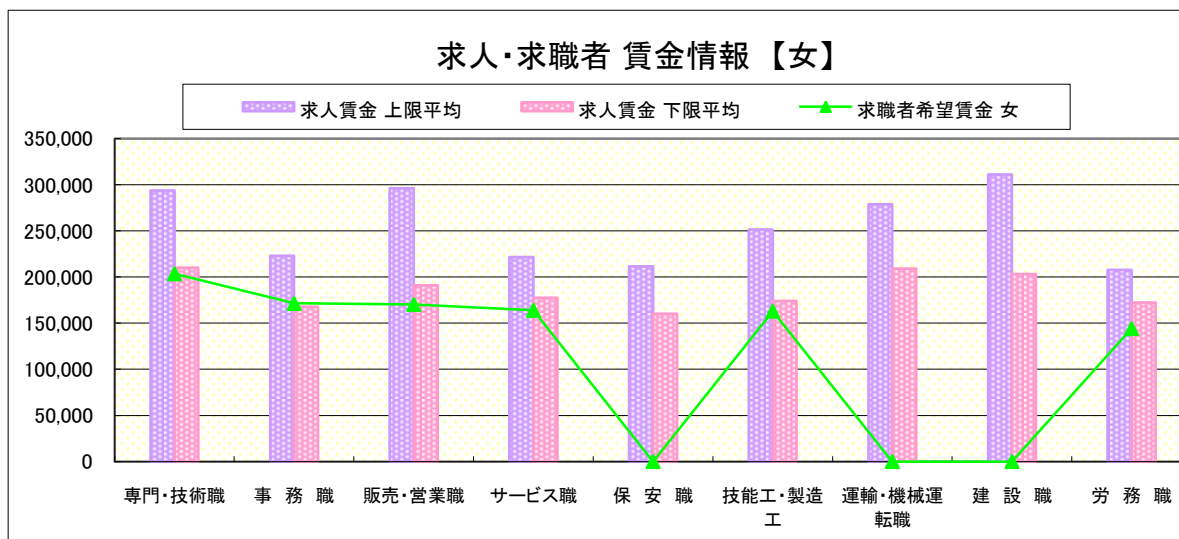
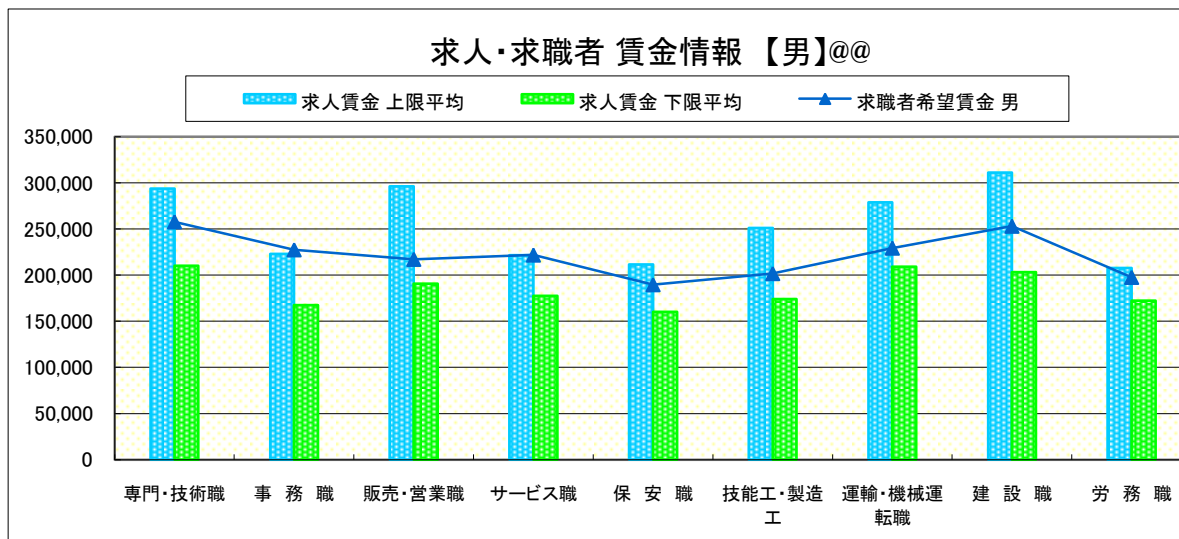
県 北 《大田原・矢板・黒磯》

求人賃金・求職者希望賃金情報(常用) (単位:円)

職業別		求人賃金		求職者希望賃金	
		上限平均	下限平均	男	女
職 業 別	専門・技術職	293,858	210,105	257,837	203,690
	事務職	223,045	167,638	227,511	171,469
	販売・営業職	296,062	190,885	217,185	170,357
	サービス職	221,581	177,523	221,819	163,992
	保安職	211,540	160,323	189,667	-
	技能工・製造工	251,285	173,937	201,739	163,056
	運輸・機械運転職	278,733	209,237	229,333	-
	建設職	311,088	203,212	253,083	-
	労務職	207,792	172,414	197,643	144,167
	合計	258,501	187,620	216,224	172,617

* 求人賃金・求職者希望賃金は、ハローワークシステム(職業紹介)新規求人・新規求職から抽出。

* 求人賃金については、男女不問である。

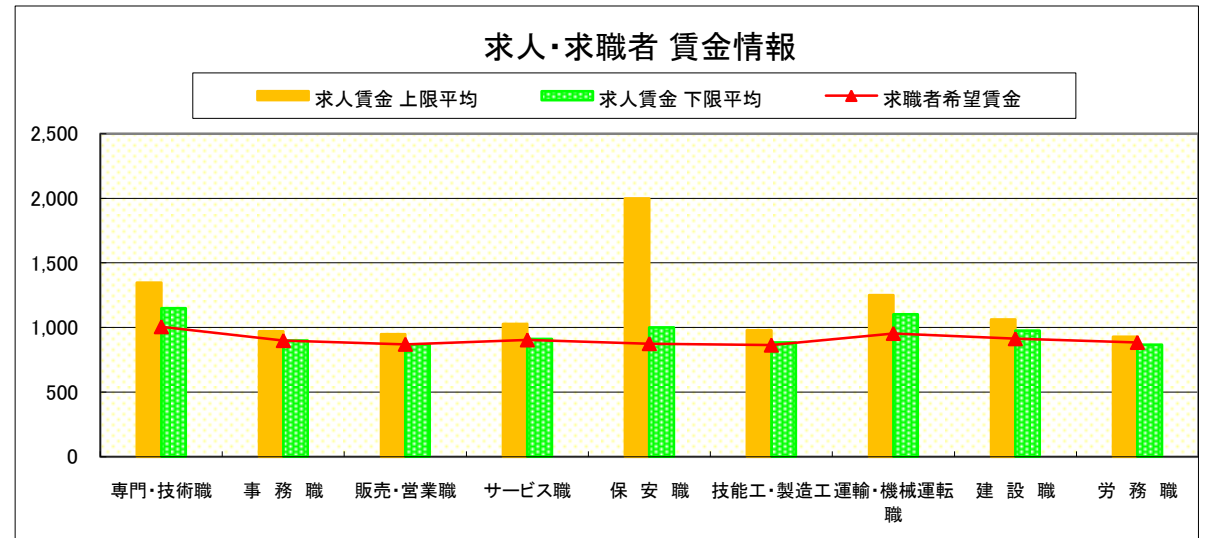


求人・求職者 賃金情報(パートタイム)【4月】

県 北 《大田原・矢板・黒磯》

求人賃金・求職者希望賃金情報(常用) (単位:円)

		求人賃金		求職者希望賃金
		上限平均	下限平均	
職 業 別	専門・技術職	1,348	1,150	1,006
	事務職	972	898	899
	販売・営業職	948	870	870
	サービス職	1,028	911	904
	保安職	2,000	1,000	875
	技能工・製造工	978	884	863
	運輸・機械運転職	1,252	1,102	954
	建設職	1,063	975	913
	労務職	928	866	884
	合 計	1,032	924	905



* 求人賃金・求職者希望賃金は、ハローワークシステム(職業紹介)新規求人・新規求職から抽出。

求人・求職者 賃金情報(フルタイム)【4月】

県 央

《宇都宮・那須烏山・鹿沼・真岡・日光》

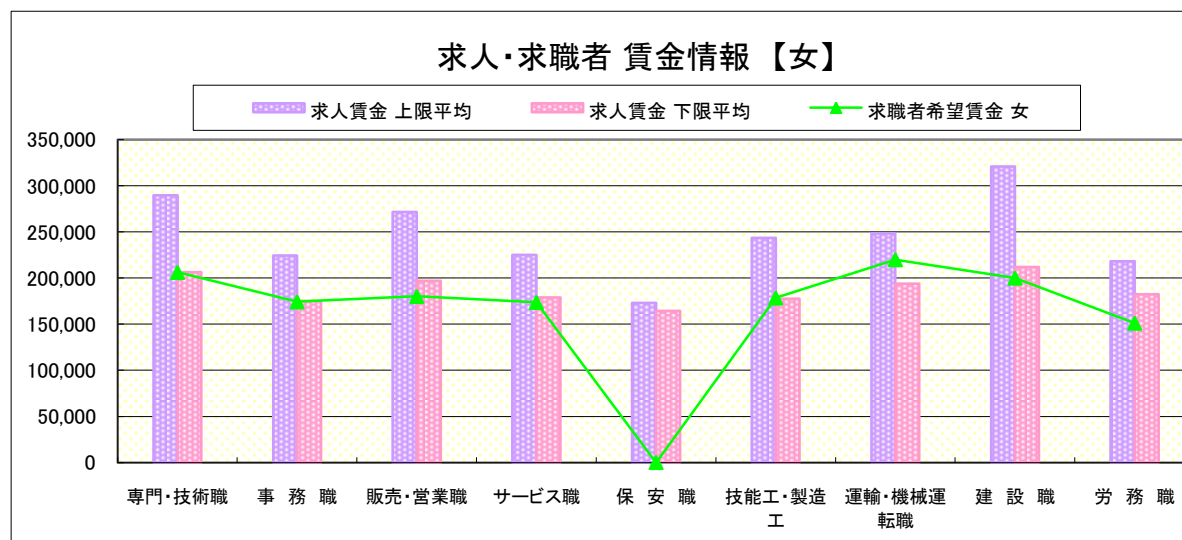
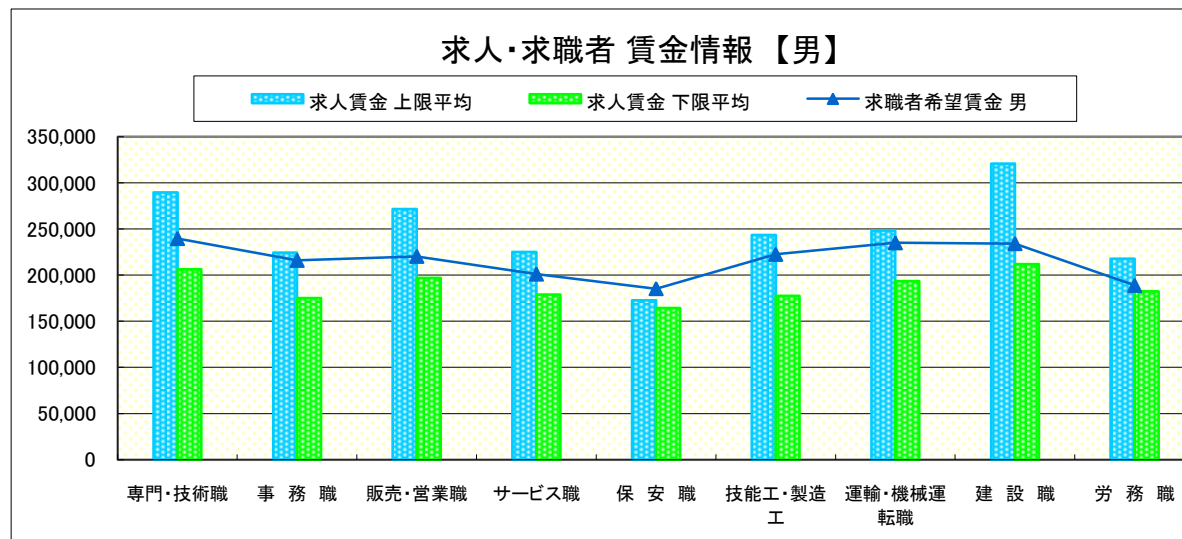
求人賃金・求職者希望賃金情報(常用)

(単位:円)

職業別	職種	求人賃金		求職者希望賃金	
		上限平均	下限平均	男	女
職業別	専門・技術職	289,591	206,399	239,716	206,164
	事務職	224,461	174,978	216,041	174,252
	販売・営業職	271,464	196,855	220,389	180,143
	サービス職	225,185	178,822	201,110	173,630
	保安職	172,859	164,294	185,333	-
	技能工・製造工	243,611	177,438	222,576	178,437
	運輸・機械運転職	248,433	193,662	235,113	220,000
	建設職	320,703	212,041	234,244	200,000
	労務職	217,947	182,440	188,872	151,101
	合計		256,085	190,109	218,049

* 求人賃金・求職者希望賃金は、ハローワークシステム(職業紹介)新規求人・新規求職から抽出。

* 求人賃金については、男女不問である。



求人・求職者 賃金情報(パートタイム)【4月】

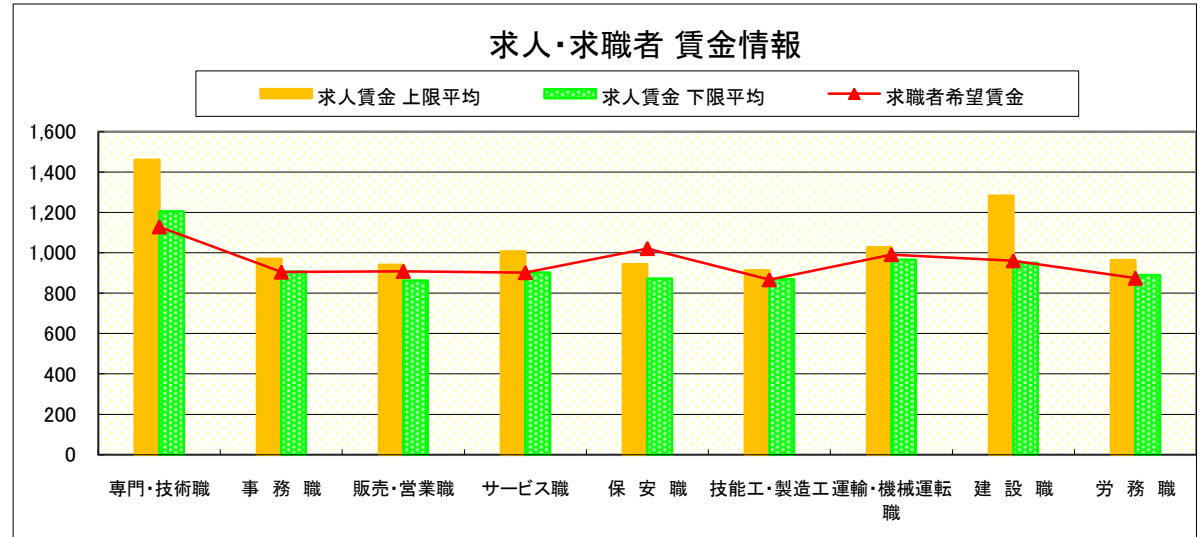
県 央

《宇都宮・那須烏山・鹿沼・真岡・日光》

求人賃金・求職者希望賃金情報(常用)

(単位:円)

職業別	職業	求人賃金		求職者希望賃金
		上限平均	下限平均	
職業別	専門・技術職	1,460	1,205	1,129
	事務職	971	907	905
	販売・営業職	939	862	909
	サービス職	1,006	903	902
	保安職	944	871	1,022
	技能工・製造工	913	868	867
	運輸・機械運転職	1,028	965	992
	建設職	1,282	949	961
	労務職	964	890	874
	合計		1,052	945



* 求人賃金・求職者希望賃金は、ハローワークシステム(職業紹介)新規求人・新規求職から抽出。

求人・求職者 賃金情報(フルタイム) 【4月】

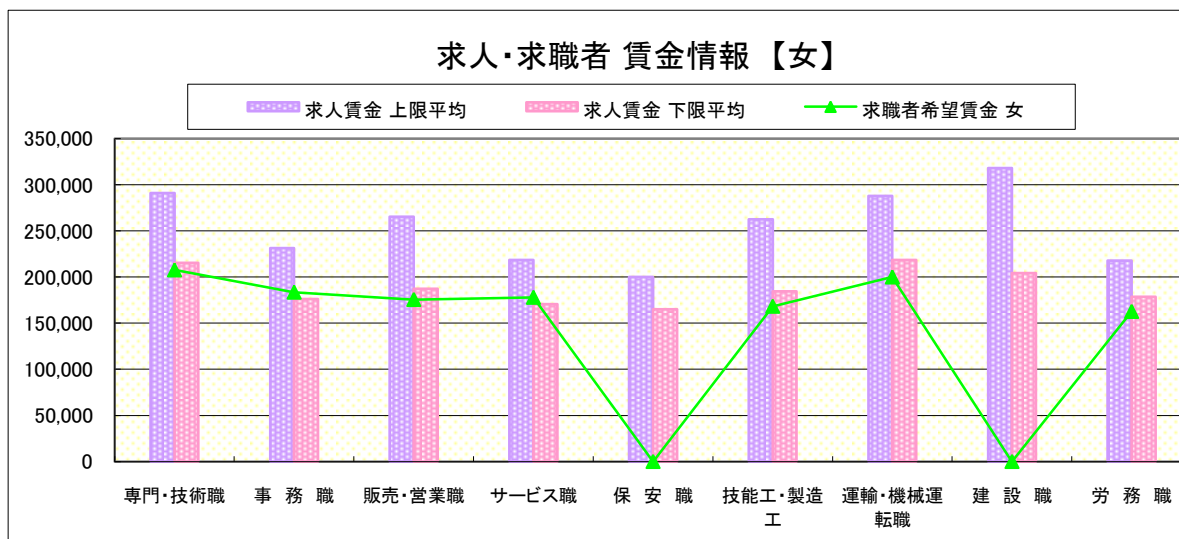
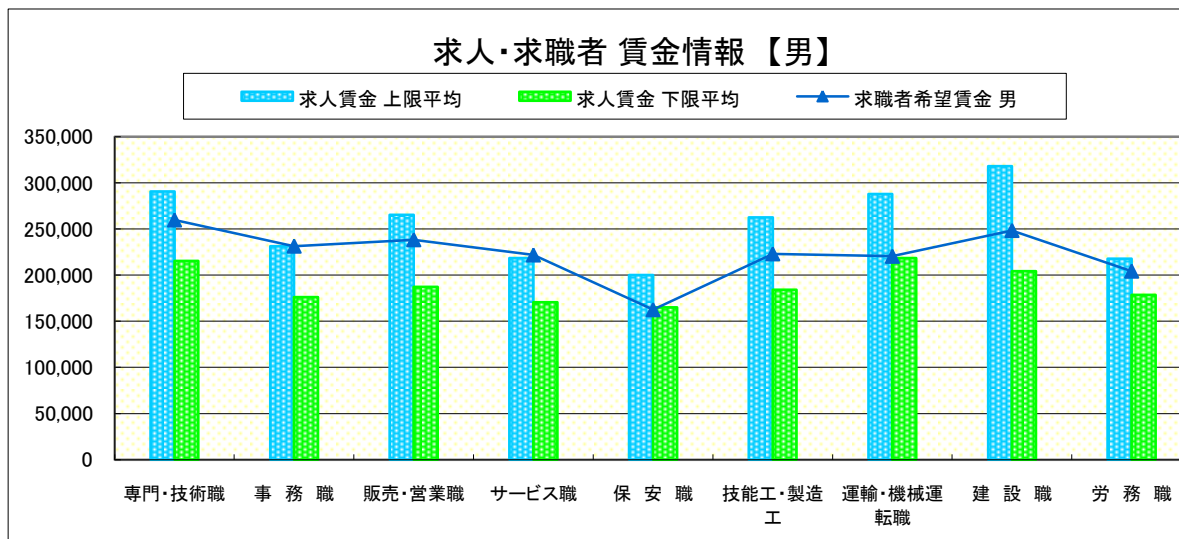
県 南 《栃木・佐野・足利・小山》

求人賃金・求職者希望賃金情報(常用) (単位:円)

職業別	職種	求人賃金		求職者希望賃金	
		上限平均	下限平均	男	女
職 業 別	専門・技術職	290,825	215,240	259,863	207,668
	事務職	231,170	176,078	231,468	183,535
	販売・営業職	265,215	187,144	238,397	175,583
	サービス職	218,581	170,568	221,875	177,979
	保安職	200,177	164,987	162,500	-
	技能工・製造工	262,541	184,299	223,106	168,260
	運輸・機械運転職	287,841	218,482	220,460	200,000
	建設職	318,171	204,275	248,452	-
	労務職	217,933	178,654	204,333	162,661
	合 計		264,420	194,433	228,442

* 求人賃金・求職者希望賃金は、ハローワークシステム(職業紹介)新規求人・新規求職から抽出。

* 求人賃金については、男女不問である。

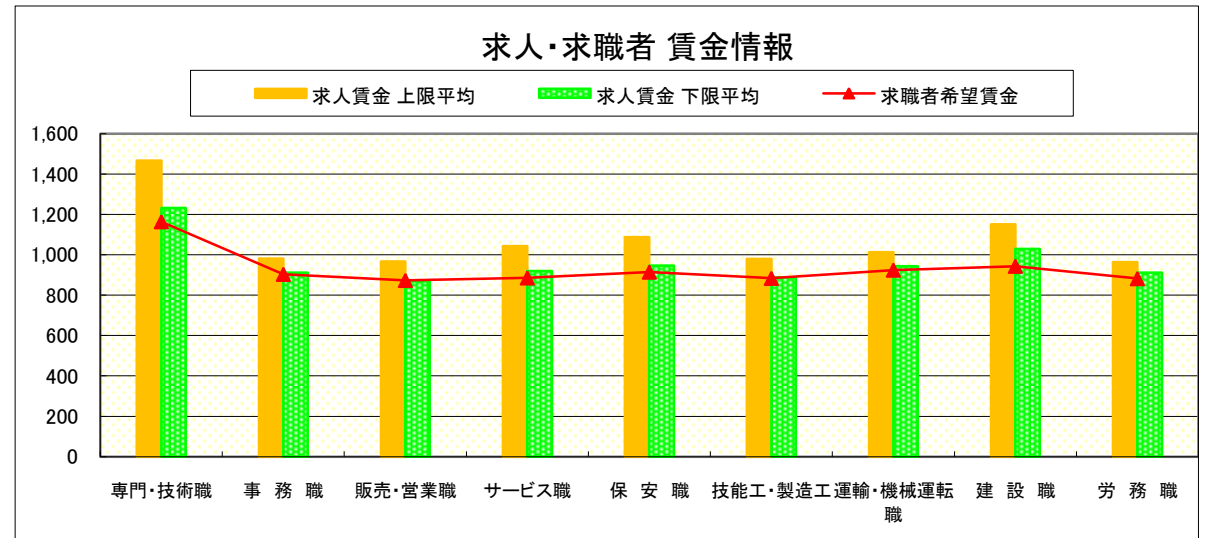


求人・求職者 賃金情報(パートタイム)【4月】

県 南 《栃木・佐野・足利・小山》

求人賃金・求職者希望賃金情報(常用) (単位:円)

職業別	職業	求人賃金		求職者希望賃金
		上限平均	下限平均	
職業別	専門・技術職	1,468	1,232	1,164
	事務職	981	912	904
	販売・営業職	967	870	874
	サービス職	1,043	920	886
	保安職	1,088	946	915
	技能工・製造工	980	887	884
	運輸・機械運転職	1,013	943	925
	建設職	1,151	1,028	944
	労務職	964	912	883
	合計		1,071	960



* 求人賃金・求職者希望賃金は、ハローワークシステム(職業紹介)新規求人・新規求職から抽出。

求人・求職者 賃金情報(フルタイム) 【4月】

宇 都 宮

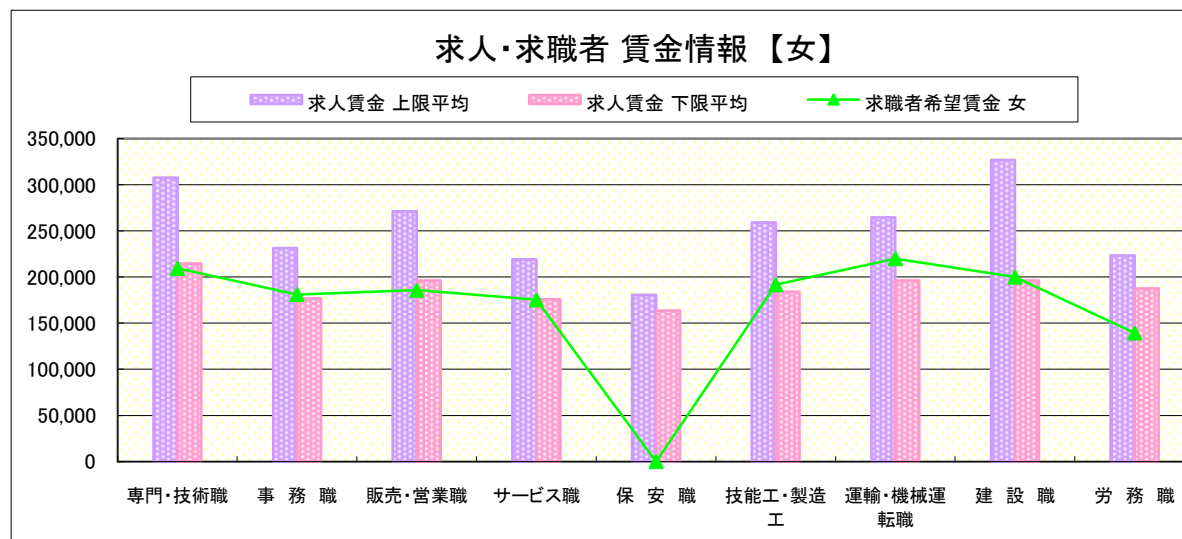
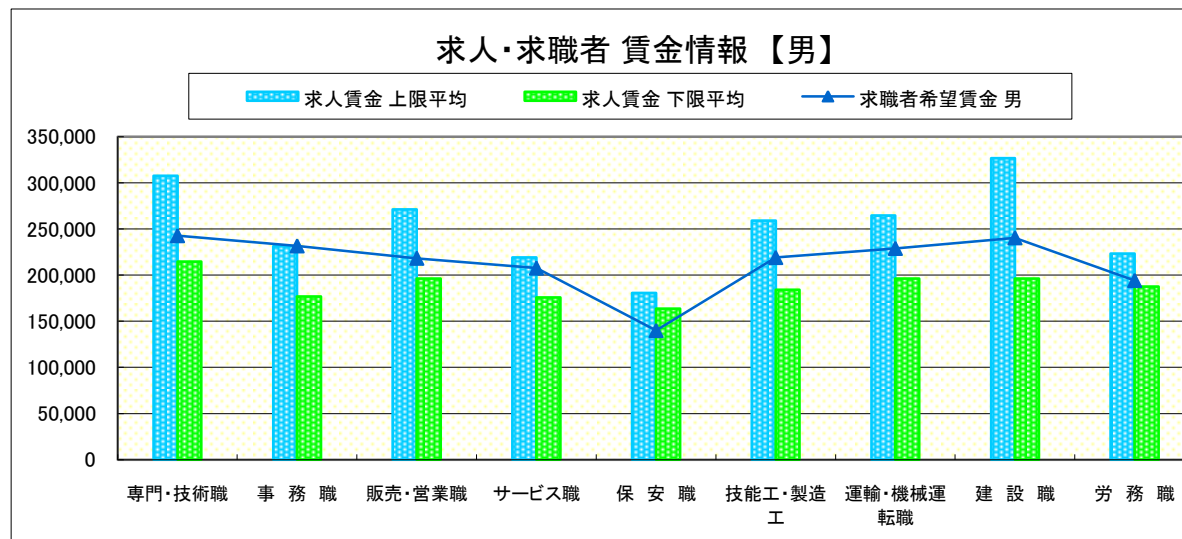
求人賃金・求職者希望賃金情報(常用)

(単位:円)

		求人賃金		求職者希望賃金	
		上限平均	下限平均	男	女
職 業 別	専門・技術職	307,643	214,630	242,680	209,453
	事務職	231,426	176,776	231,646	181,138
	販売・営業職	271,216	196,271	218,235	185,714
	サービス職	219,151	175,640	207,593	175,273
	保安職	180,717	163,588	140,000	-
	技能工・製造工	259,129	184,193	219,048	191,667
	運輸・機械運転職	264,557	196,254	228,889	220,000
	建設職	326,853	196,321	240,385	200,000
	労務職	223,209	187,480	194,189	139,375
	合計	265,128	193,468	220,291	188,459

* 求人賃金・求職者希望賃金は、ハローワークシステム(職業紹介)新規求人・新規求職から抽出。

* 求人賃金については、男女不問である。



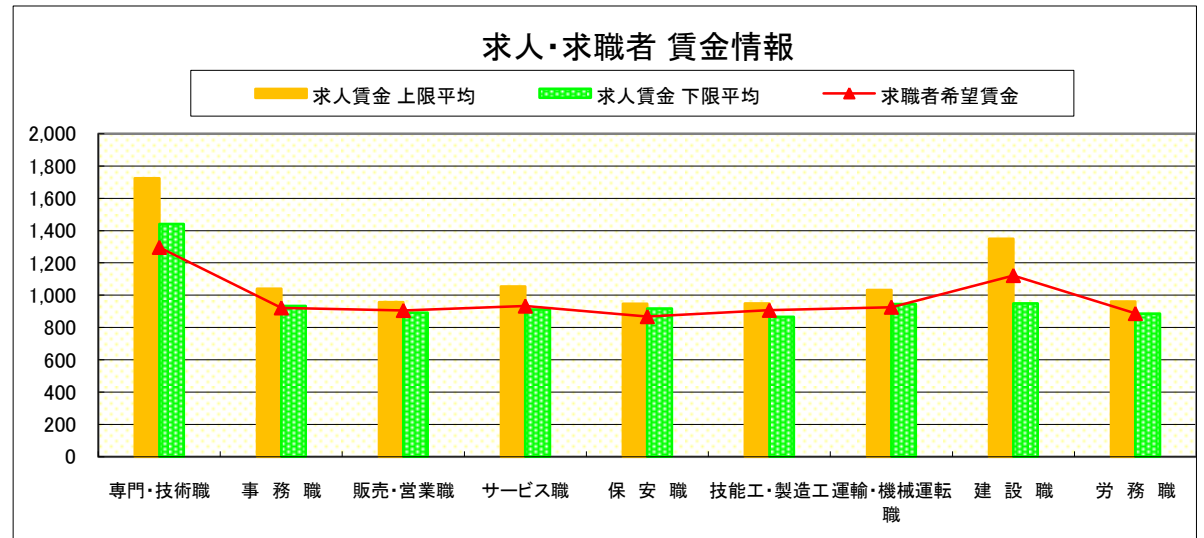
求人・求職者 賃金情報(パートタイム) 【4月】

宇 都 宮

求人賃金・求職者希望賃金情報(常用)

(単位:円)

	職業別	求人賃金		求職者希望賃金
		上限平均	下限平均	
	専門・技術職	1,724	1,441	1,296
	事務職	1,040	934	922
	販売・営業職	957	892	906
	サービス職	1,054	911	933
	保安職	948	918	868
	技能工・製造工	950	866	907
	運輸・機械運転職	1,032	945	926
	建設職	1,350	950	1,122
	労務職	961	885	887
	合計	1,200	1,048	988



* 求人賃金・求職者希望賃金は、ハローワークシステム(職業紹介)新規求人・新規求職から抽出。

求人・求職者 賃金情報(フルタイム) 【4月】

那 須 烏 山

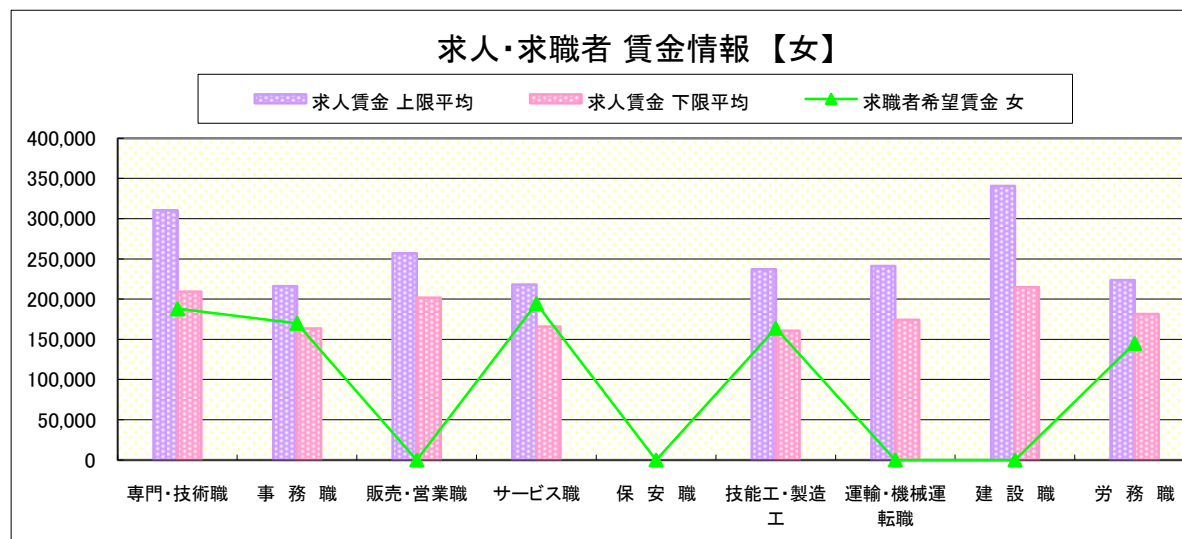
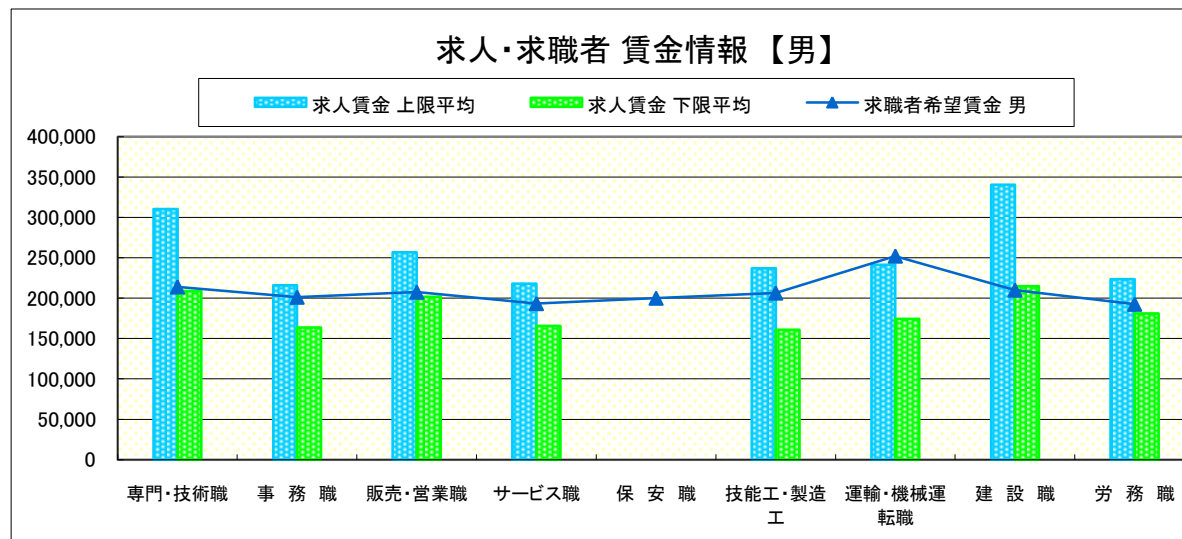
求人賃金・求職者希望賃金情報(常用)

(単位:円)

職業別		求人賃金		求職者希望賃金	
		上限平均	下限平均	男	女
職 業 別	専門・技術職	310,246	209,055	214,000	188,000
	事務職	216,101	163,593	201,250	170,000
	販売・営業職	257,000	201,700	207,500	-
	サービス職	217,941	165,641	193,333	194,545
	保安職	-	-	200,000	-
	技能工・製造工	236,885	160,693	206,364	163,846
	運輸・機械運転職	241,218	174,309	252,222	-
	建設職	340,720	214,880	210,000	-
	労務職	223,567	181,233	192,500	145,000
	合 計	255,572	181,115	207,432	174,423

* 求人賃金・求職者希望賃金は、ハローワークシステム(職業紹介)新規求人・新規求職から抽出。

* 求人賃金については、男女不問である。



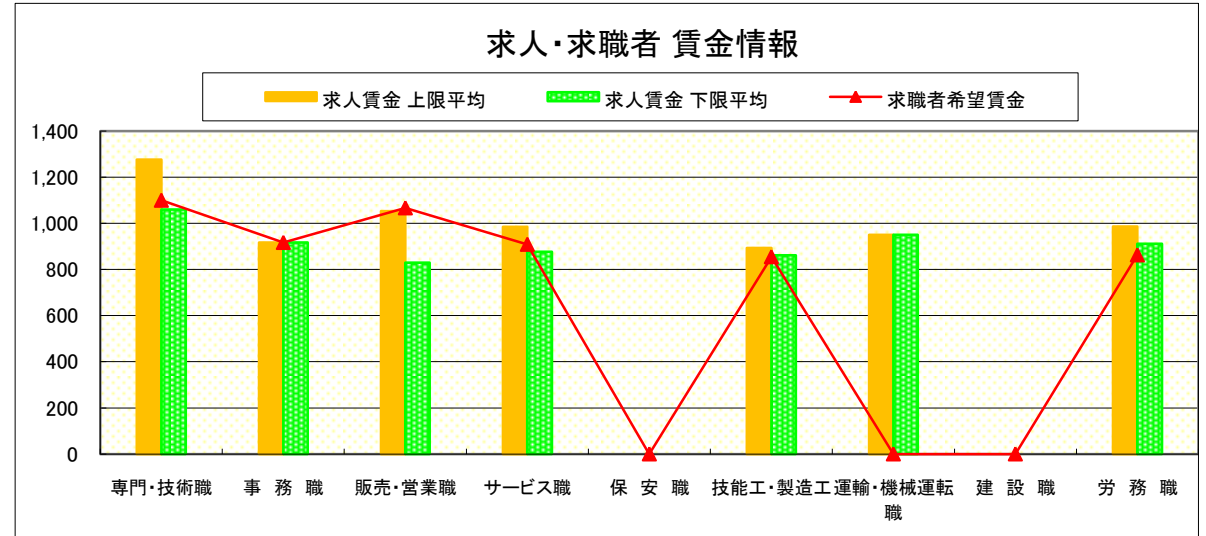
求人・求職者 賃金情報(パートタイム) 【4月】

那 須 烏 山

求人賃金・求職者希望賃金情報(常用)

(単位:円)

職業別		求人賃金		求職者希望賃金
		上限平均	下限平均	
職 業 別	専門・技術職	1,277	1,060	1,100
	事務職	917	917	917
	販売・営業職	1,053	829	1,067
	サービス職	985	877	909
	保安職	-	-	-
	技能工・製造工	894	862	855
	運輸・機械運転職	950	950	-
	建設職	-	-	-
	労務職	987	911	863
	合計	993	890	905



* 求人賃金・求職者希望賃金は、ハローワークシステム(職業紹介)新規求人・新規求職から抽出。

求人・求職者 賃金情報(フルタイム) 【4月】

鹿 沼

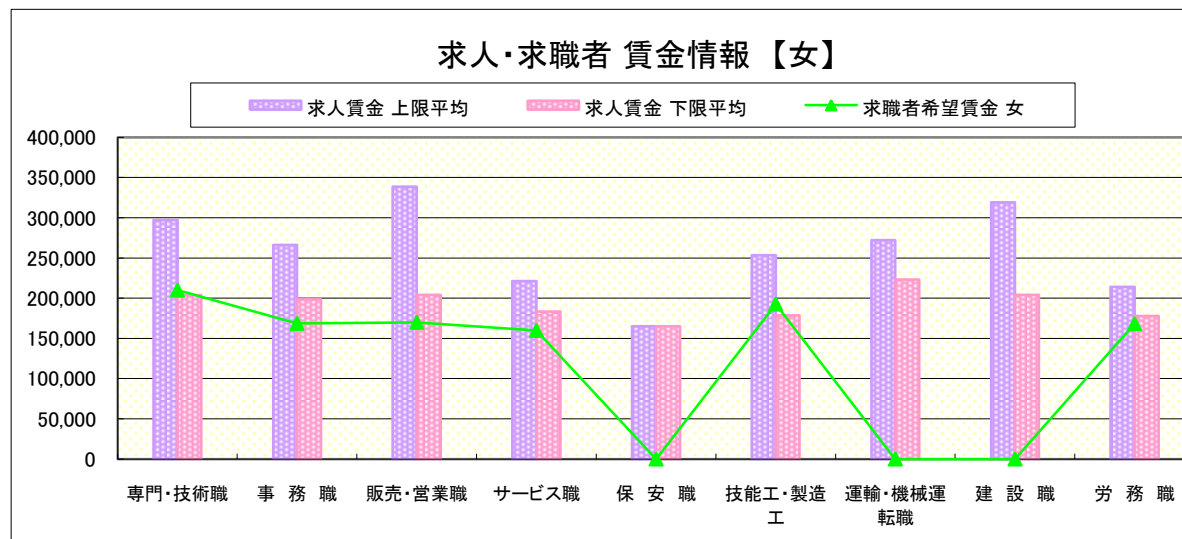
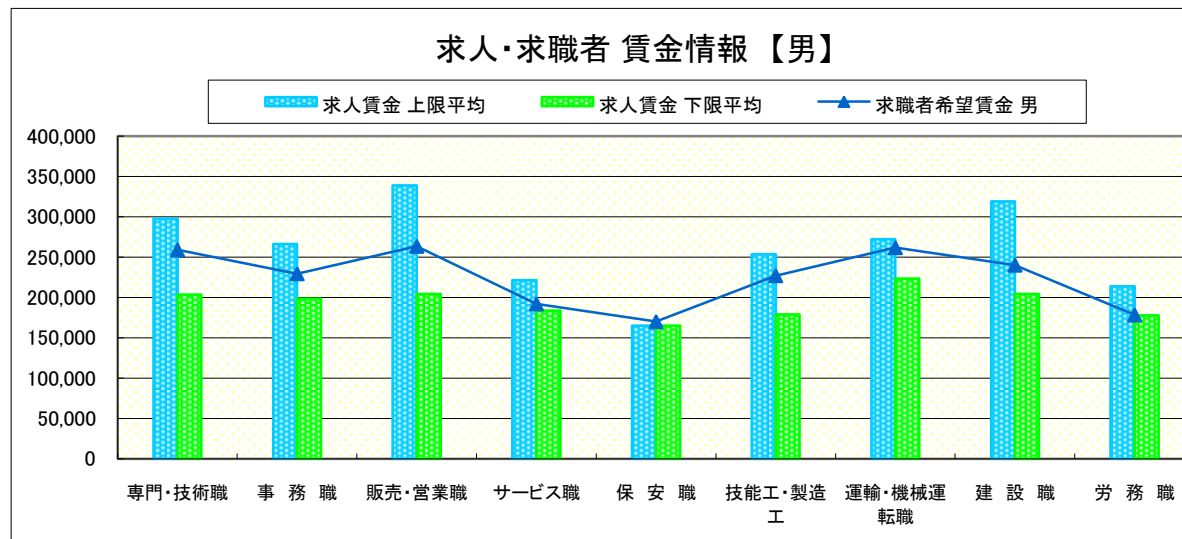
求人賃金・求職者希望賃金情報(常用)

(単位:円)

	求人賃金	求職者希望賃金			
		上限平均	下限平均	男	女
職 業 別	専門・技術職	297,349	203,466	258,889	210,000
	事務職	266,314	198,480	229,333	168,723
	販売・営業職	338,745	204,238	263,333	170,000
	サービス職	221,343	183,422	192,000	160,000
	保安職	165,000	165,000	170,000	-
	技能工・製造工	253,576	178,731	226,944	192,667
	運輸・機械運転職	272,083	223,199	261,667	-
	建設職	318,973	204,223	240,000	-
	労務職	213,863	177,711	178,333	168,333
	合計	271,376	194,712	230,876	175,926

* 求人賃金・求職者希望賃金は、ハローワークシステム(職業紹介)新規求人・新規求職から抽出。

* 求人賃金については、男女不問である。



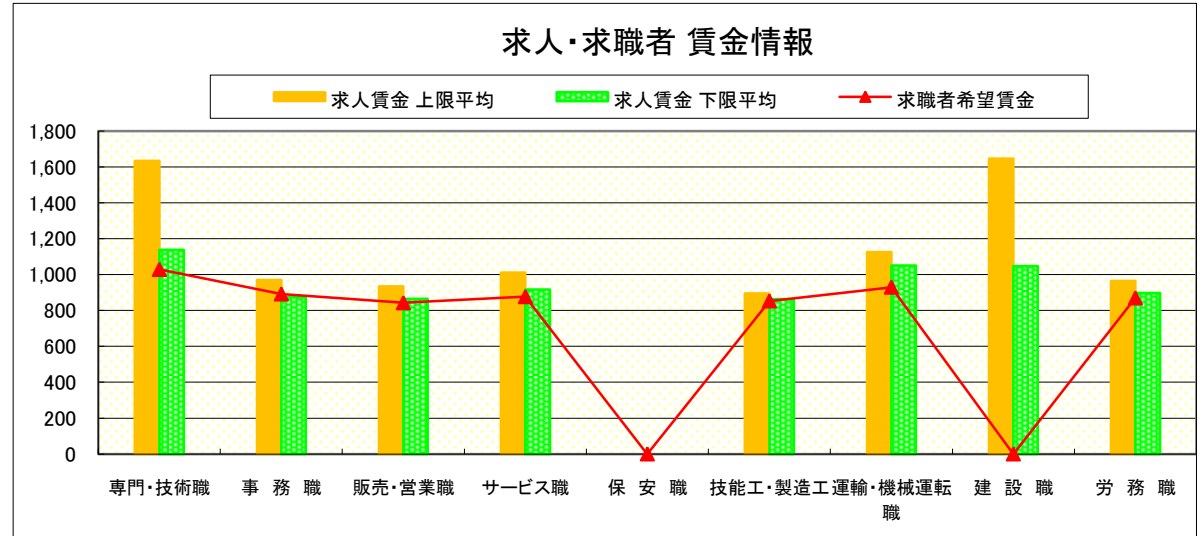
求人・求職者 賃金情報(パートタイム) 【4月】

鹿 沼

求人賃金・求職者希望賃金情報(常用)

(単位:円)

		求人賃金		求職者希望賃金
		上限平均	下限平均	
職 業 別	専門・技術職	1,634	1,138	1,029
	事務職	971	874	892
	販売・営業職	934	865	843
	サービス職	1,012	916	877
	保安職	-	-	-
	技能工・製造工	896	864	853
	運輸・機械運転職	1,125	1,050	930
	建設職	1,647	1,047	-
	労務職	965	897	870
	合計	1,068	928	892



* 求人賃金・求職者希望賃金は、ハローワークシステム(職業紹介)新規求人・新規求職から抽出。

求人・求職者 賃金情報(フルタイム) 【4月】

栃 木

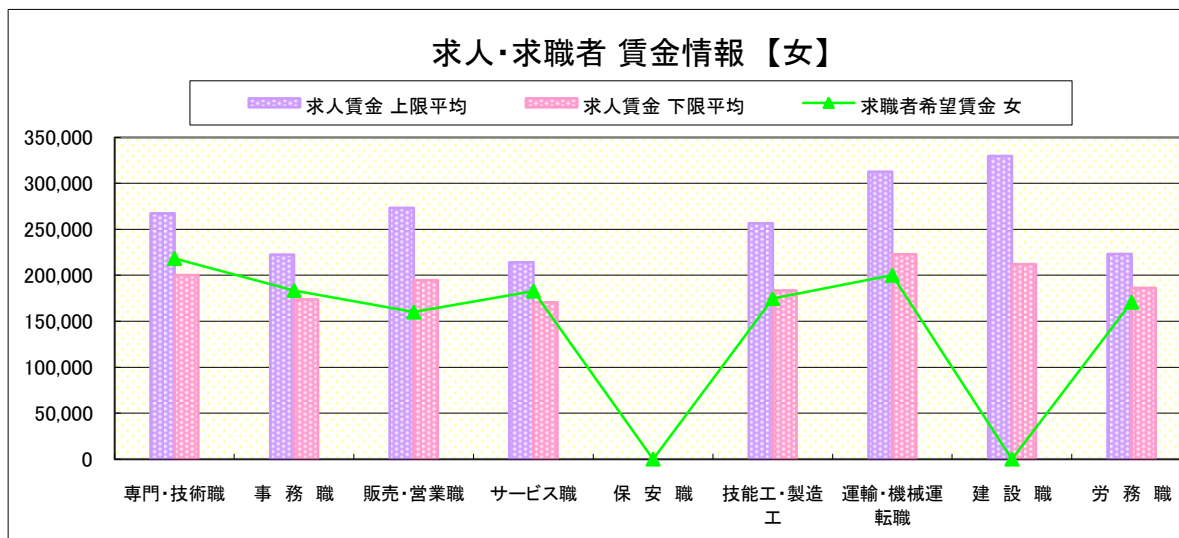
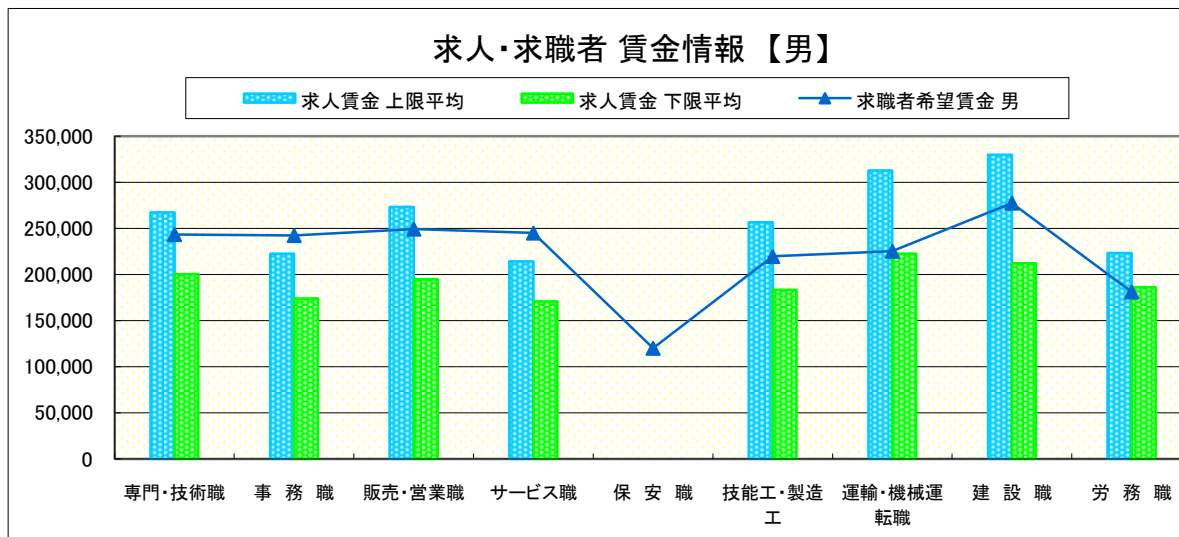
求人賃金・求職者希望賃金情報(常用)

(単位:円)

		求人賃金		求職者希望賃金	
		上限平均	下限平均	男	女
職 業 別	専門・技術職	267,308	200,106	243,448	218,286
	事務職	222,396	173,721	242,333	183,553
	販売・営業職	273,256	194,697	249,286	160,000
	サービス職	214,157	170,683	245,000	182,857
	保安職	-	-	120,000	-
	技能工・製造工	256,594	183,259	219,556	174,706
	運輸・機械運転職	312,711	222,645	225,263	200,000
	建設職	329,767	212,129	277,500	-
	労務職	223,288	186,059	181,053	170,714
	合計	256,175	189,898	228,814	187,102

* 求人賃金・求職者希望賃金は、ハローワークシステム(職業紹介)新規求人・新規求職から抽出。

* 求人賃金については、男女不問である。



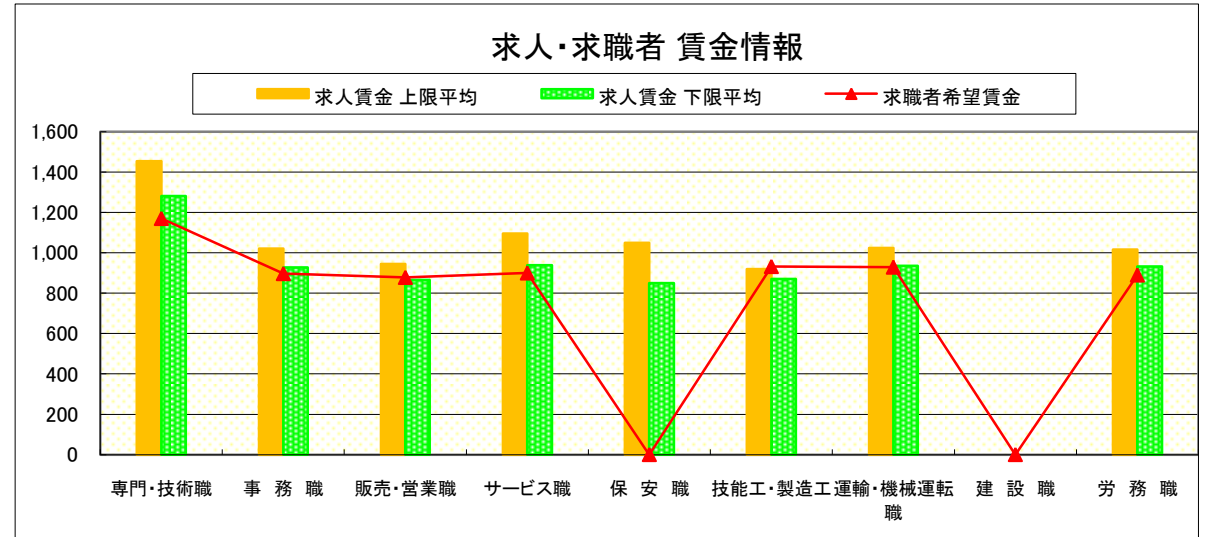
求人・求職者 賃金情報(パートタイム)【4月】

栃 木

求人賃金・求職者希望賃金情報(常用)

(単位:円)

	職業別	求人賃金		求職者希望賃金
		上限平均	下限平均	
	専門・技術職	1,453	1,281	1,170
	事務職	1,021	928	897
	販売・営業職	945	865	878
	サービス職	1,096	938	900
	保安職	1,050	850	-
	技能工・製造工	919	870	932
	運輸・機械運転職	1,025	935	929
	建設職	-	-	-
	労務職	1,016	932	890
	合計	1,120	995	952



* 求人賃金・求職者希望賃金は、ハローワークシステム(職業紹介)新規求人・新規求職から抽出。

求人・求職者 賃金情報(フルタイム) 【4月】

佐野

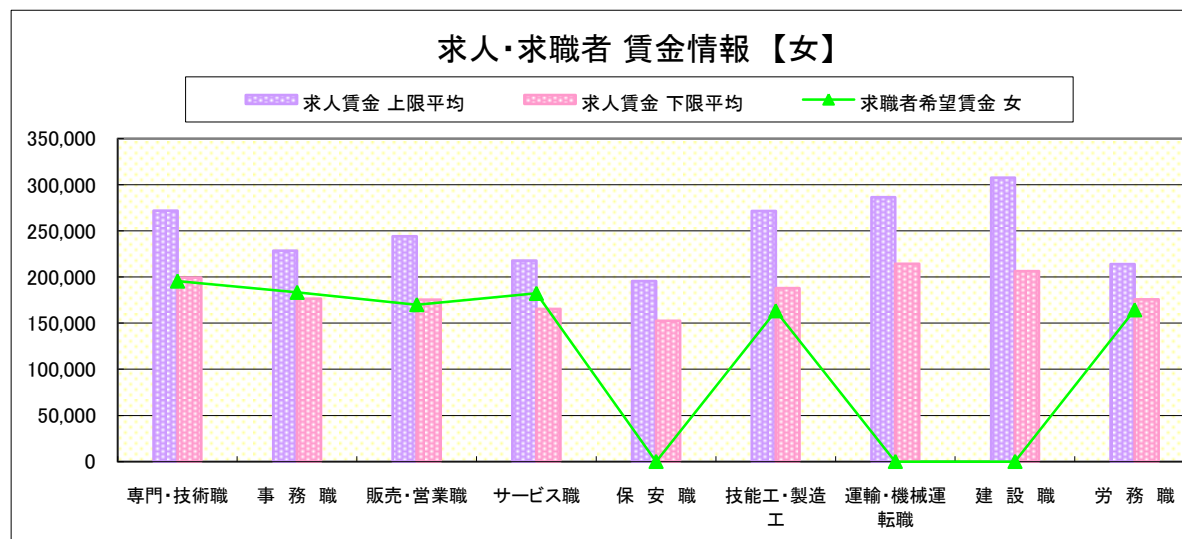
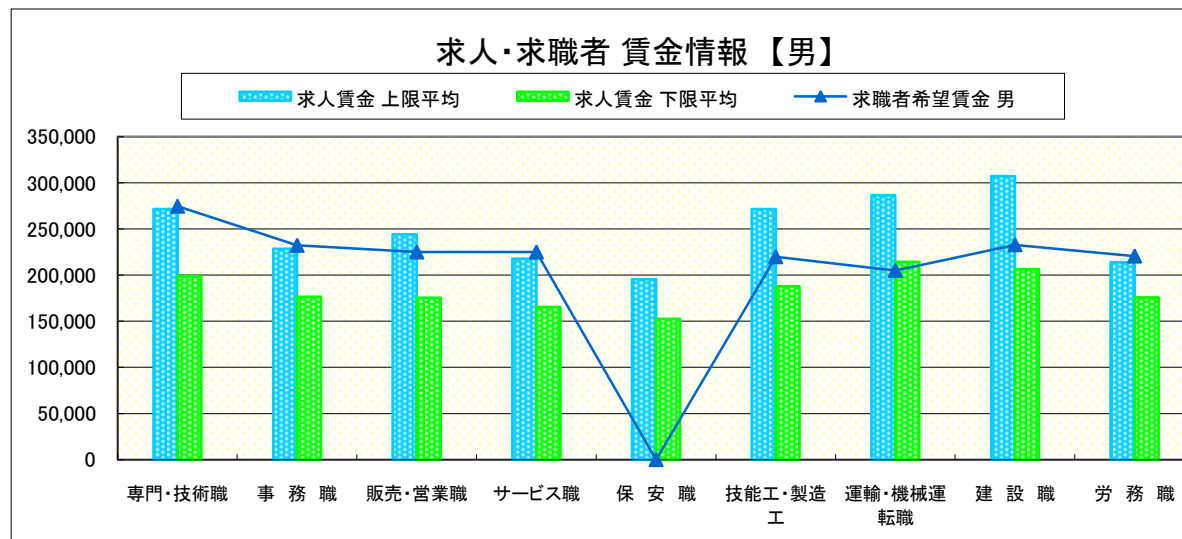
求人賃金・求職者希望賃金情報(常用)

(単位:円)

	職業別	求人賃金		求職者希望賃金	
		上限平均	下限平均	男	女
	専門・技術職	271,749	199,217	274,615	195,556
	事務職	228,437	176,504	232,222	183,333
	販売・営業職	244,004	175,603	225,000	170,000
	サービス職	217,677	165,388	225,000	182,222
	保安職	195,650	152,650	-	-
	技能工・製造工	271,695	187,793	219,804	163,333
	運輸・機械運転職	286,564	214,331	205,000	-
	建設職	307,506	206,456	232,857	-
	労務職	214,095	175,923	220,625	164,375
	合計	255,488	187,642	225,444	177,419

* 求人賃金・求職者希望賃金は、ハローワークシステム(職業紹介)新規求人・新規求職から抽出。

* 求人賃金については、男女不問である。



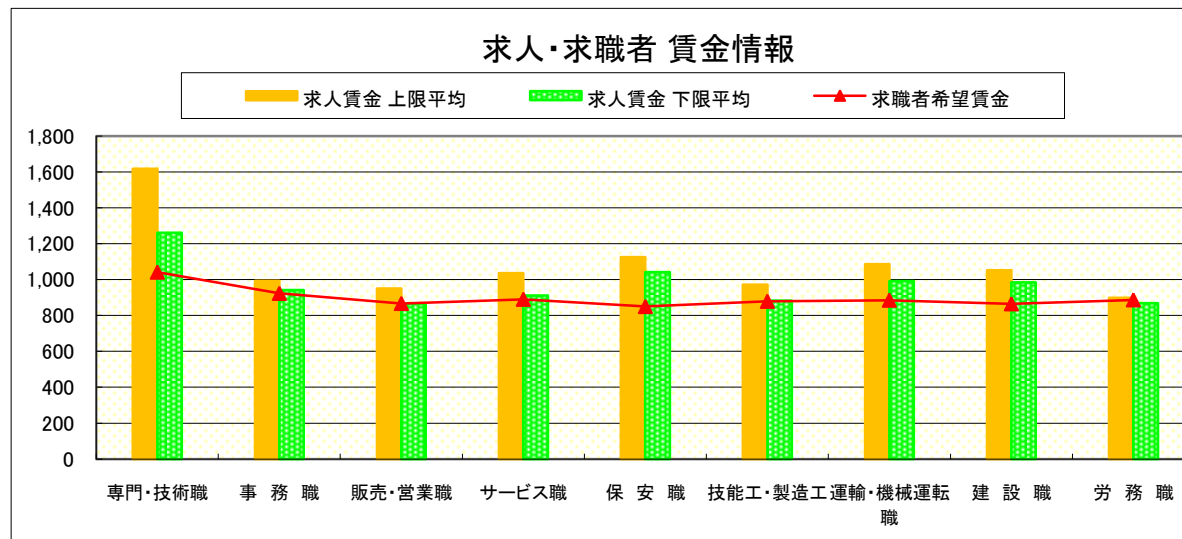
求人・求職者 賃金情報(パートタイム) 【4月】

佐 野

求人賃金・求職者希望賃金情報(常用)

(単位:円)

		求人賃金		求職者希望賃金
		上限平均	下限平均	
職 業 別	専門・技術職	1,618	1,262	1,041
	事務職	994	942	923
	販売・営業職	950	867	867
	サービス職	1,036	911	890
	保安職	1,125	1,042	850
	技能工・製造工	972	883	879
	運輸・機械運転職	1,086	991	885
	建設職	1,052	985	865
	労務職	899	869	887
	合計	1,059	949	908



* 求人賃金・求職者希望賃金は、ハローワークシステム(職業紹介)新規求人・新規求職から抽出。

求人・求職者 賃金情報(フルタイム) 【4月】

足 利

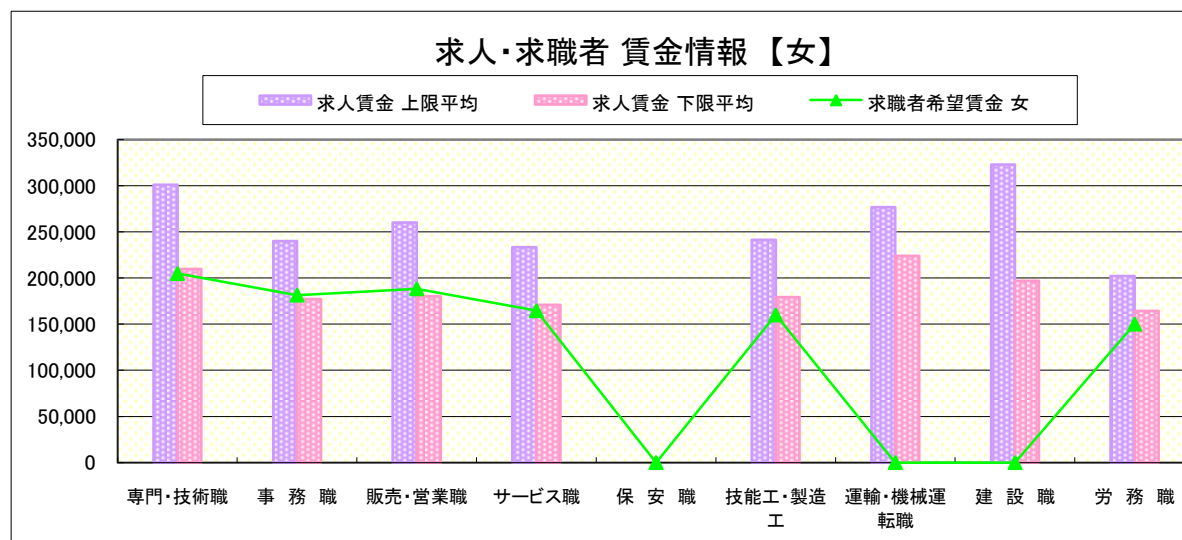
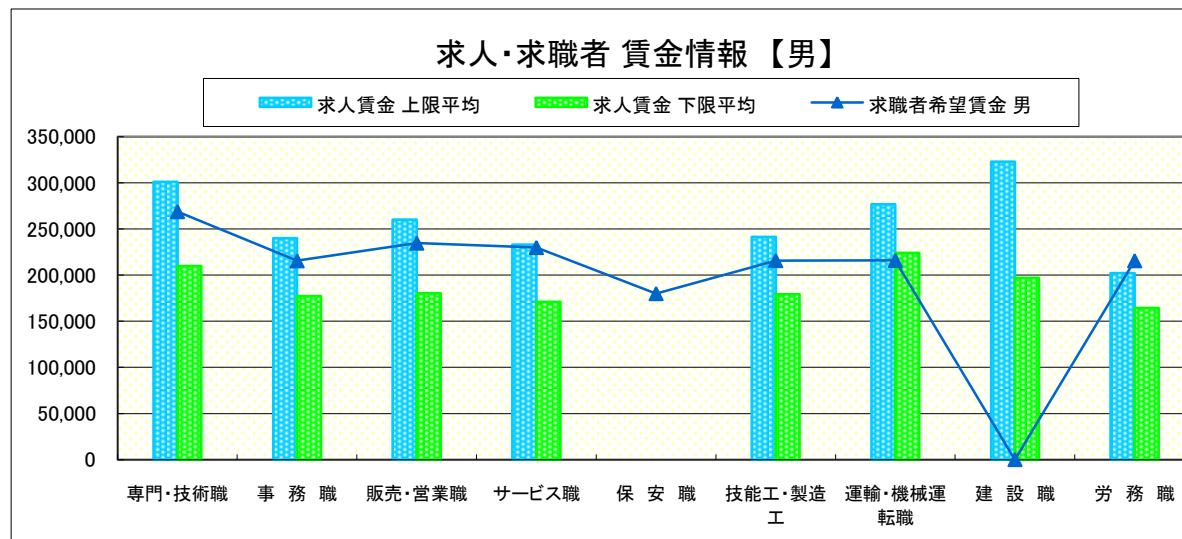
求人賃金・求職者希望賃金情報(常用)

(単位:円)

	職業別	求人賃金		求職者希望賃金	
		上限平均	下限平均	男	女
	専門・技術職	301,100	209,877	268,889	204,828
	事務職	239,870	177,312	215,556	181,458
	販売・営業職	260,157	180,409	234,706	188,333
	サービス職	233,212	171,085	230,000	164,615
	保安職	-	-	180,000	-
	技能工・製造工	241,275	179,360	215,849	160,000
	運輸・機械運転職	276,794	223,925	215,926	-
	建設職	322,969	196,815	-	-
	労務職	202,047	164,484	215,652	150,000
	合計	265,233	190,119	226,610	181,624

* 求人賃金・求職者希望賃金は、ハローワークシステム(職業紹介)新規求人・新規求職から抽出。

* 求人賃金については、男女不問である。



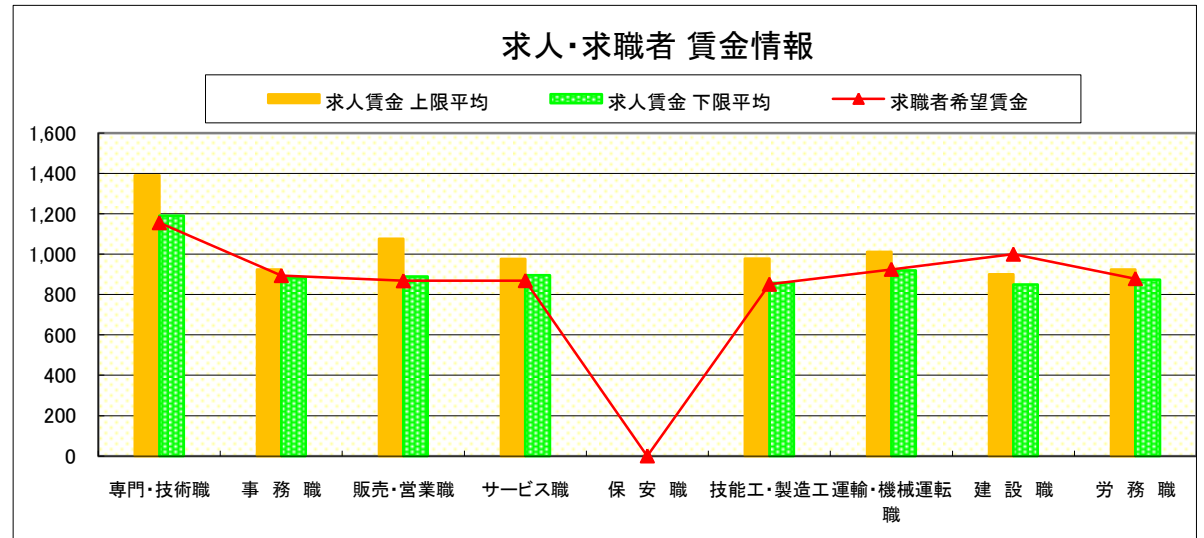
求人・求職者 賃金情報(パートタイム) 【4月】

足 利

求人賃金・求職者希望賃金情報(常用)

(単位:円)

職業別		求人賃金		求職者希望賃金
		上限平均	下限平均	
職 業 別	専門・技術職	1,391	1,191	1,156
	事務職	925	882	894
	販売・営業職	1,077	889	868
	サービス職	977	895	869
	保安職	-	-	-
	技能工・製造工	979	857	851
	運輸・機械運転職	1,012	920	925
	建設職	900	850	1,000
	労務職	925	873	879
	合計	1,035	930	923



* 求人賃金・求職者希望賃金は、ハローワークシステム(職業紹介)新規求人・新規求職から抽出。

求人・求職者 賃金情報(フルタイム) 【4月】

真 岡

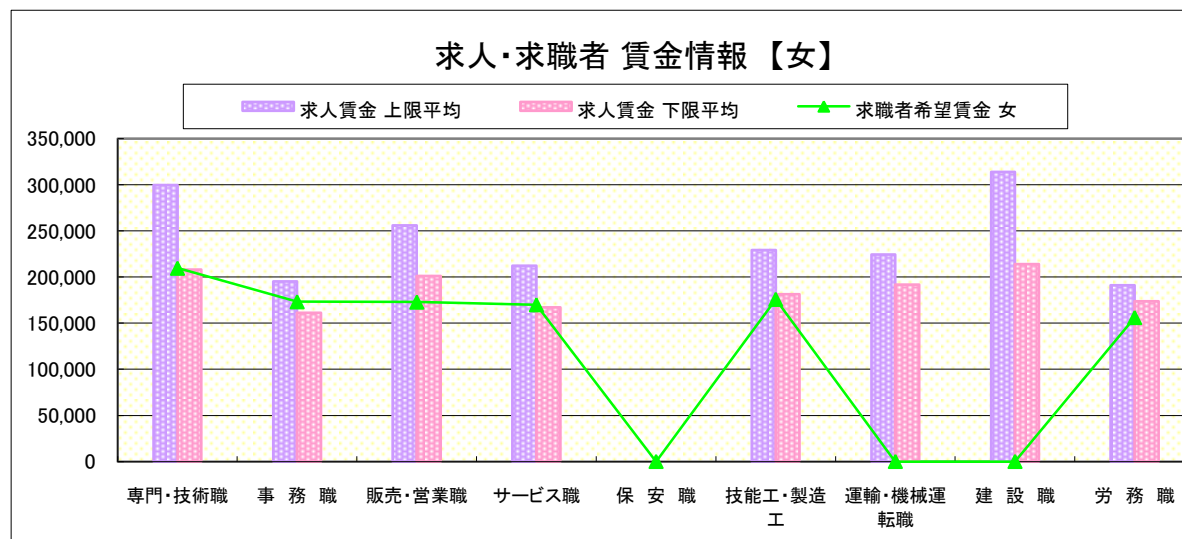
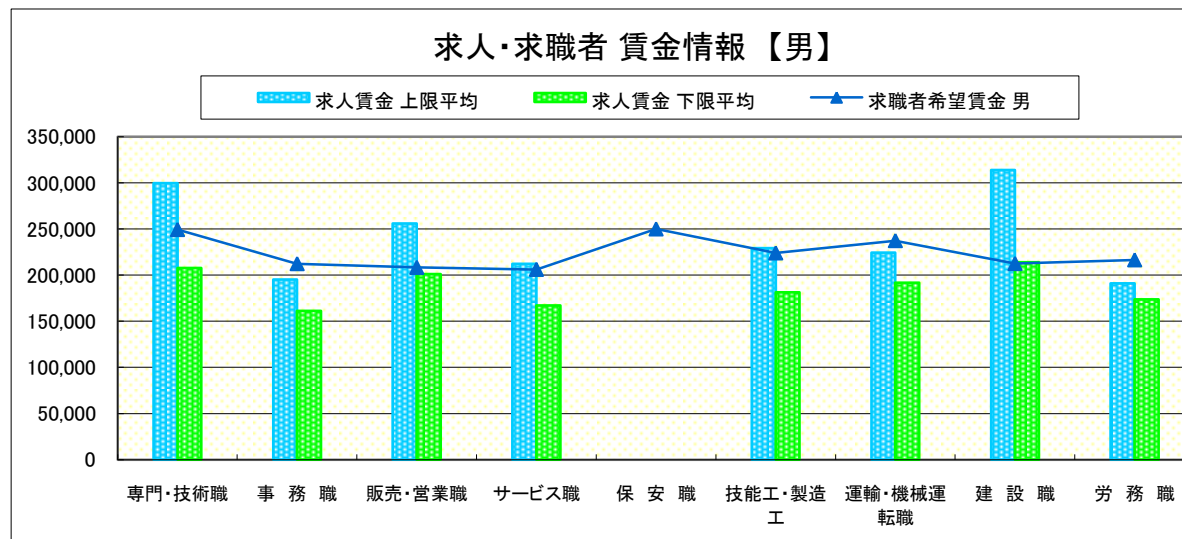
求人賃金・求職者希望賃金情報(常用)

(単位:円)

	求人賃金	求職者希望賃金			
		上限平均	下限平均	男	女
職 業 別	専門・技術職	299,750	207,878	249,375	209,615
	事務職	195,164	161,284	212,353	173,250
	販売・営業職	255,914	201,258	208,333	172,857
	サービス職	212,180	167,104	206,154	170,000
	保安職	-	-	250,000	-
	技能工・製造工	229,153	181,460	224,000	175,882
	運輸・機械運転職	224,497	191,838	237,333	-
	建設職	313,800	213,947	212,500	-
	労務職	191,069	173,759	216,479	156,129
	合計	243,401	187,097	221,730	176,214

* 求人賃金・求職者希望賃金は、ハローワークシステム(職業紹介)新規求人・新規求職から抽出。

* 求人賃金については、男女不問である。



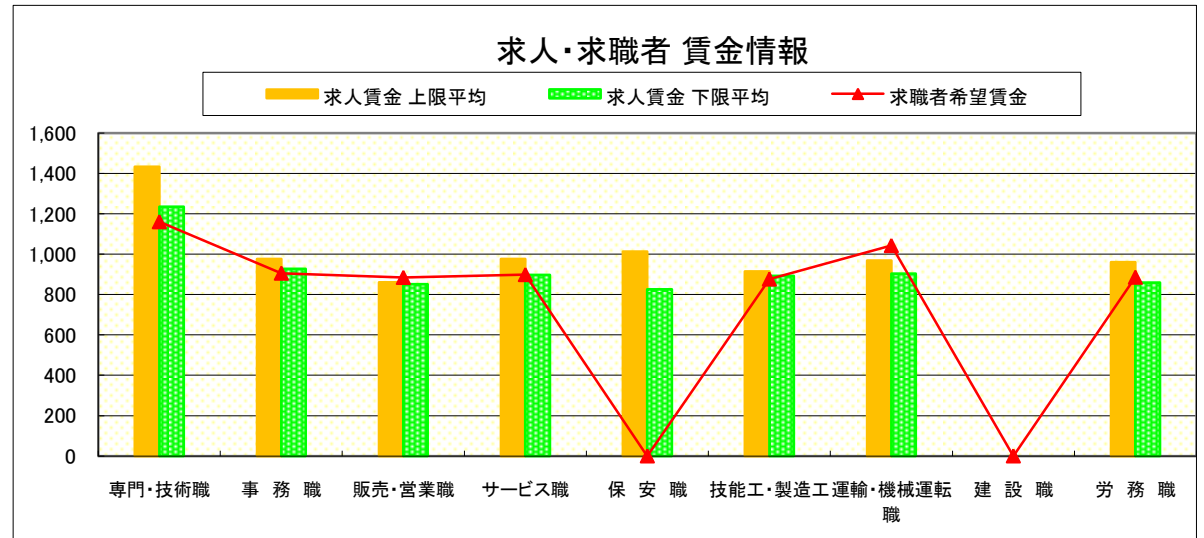
求人・求職者 賃金情報(パートタイム) 【4月】

真 岡

求人賃金・求職者希望賃金情報(常用)

(単位:円)

	求人賃金	求職者希望賃金		
		上限平均	下限平均	
職 業 別	専門・技術職	1,434	1,235	1,161
	事務職	977	927	906
	販売・営業職	861	852	885
	サービス職	977	897	899
	保安職	1,013	826	-
	技能工・製造工	914	893	877
	運輸・機械運転職	968	903	1,043
	建設職	-	-	-
	労務職	961	860	886
	合計	1,008	933	917



* 求人賃金・求職者希望賃金は、ハローワークシステム(職業紹介)新規求人・新規求職から抽出。

求人・求職者 賃金情報(フルタイム) 【4月】

矢板

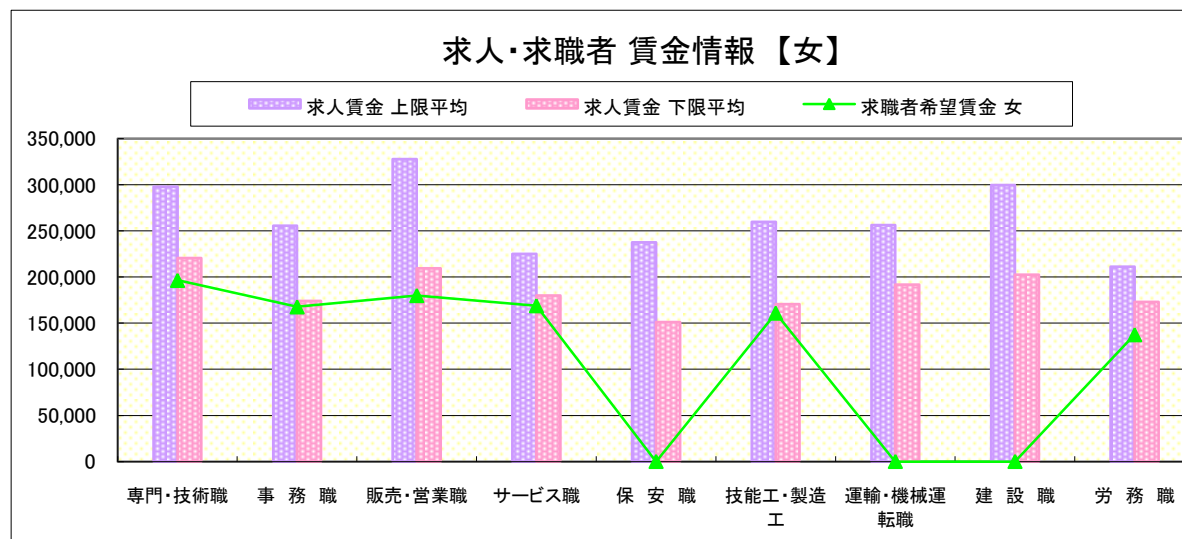
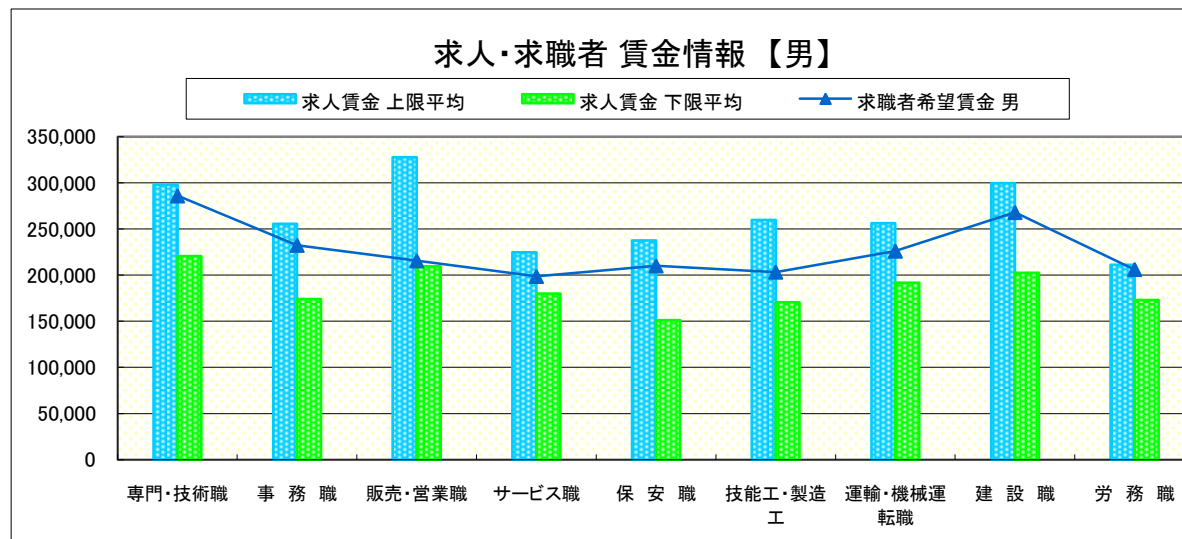
求人賃金・求職者希望賃金情報(常用)

(単位:円)

	職種	求人賃金		求職者希望賃金	
		上限平均	下限平均	男	女
	専門・技術職	297,974	220,420	286,000	196,429
	事務職	255,503	174,096	232,381	167,727
	販売・営業職	327,854	209,560	215,556	180,000
	サービス職	224,894	180,071	198,571	168,947
	保安職	237,600	151,200	210,000	-
	技能工・製造工	259,850	170,537	203,250	160,909
	運輸・機械運転職	256,178	191,695	226,000	-
	建設職	299,800	202,464	268,000	-
	労務職	211,339	172,923	206,154	137,500
	合計	264,566	189,128	218,456	169,828

* 求人賃金・求職者希望賃金は、ハローワークシステム(職業紹介)新規求人・新規求職から抽出。

* 求人賃金については、男女不問である。



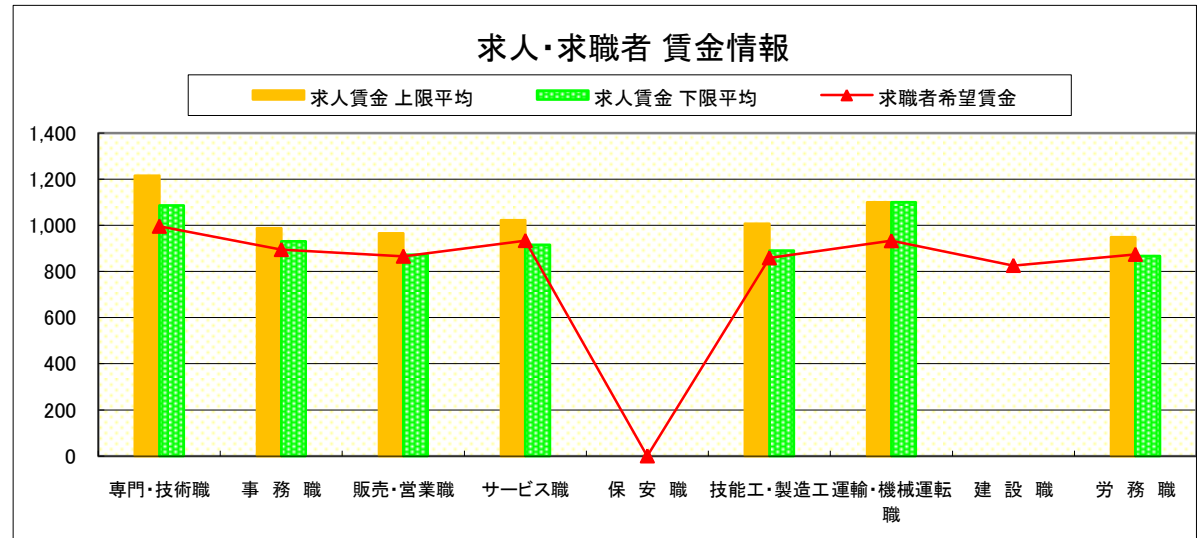
求人・求職者 賃金情報(パートタイム) 【4月】

矢板

求人賃金・求職者希望賃金情報(常用)

(単位:円)

職業別		求人賃金		求職者希望賃金
		上限平均	下限平均	
職業別	専門・技術職	1,215	1,087	996
	事務職	988	931	895
	販売・営業職	965	873	866
	サービス職	1,022	915	934
	保安職	-	-	-
	技能工・製造工	1,007	891	859
	運輸・機械運転職	1,100	1,100	933
	建設職	-	-	826
	労務職	949	867	874
	合計	1,022	927	905



* 求人賃金・求職者希望賃金は、ハローワークシステム(職業紹介)新規求人・新規求職から抽出。

求人・求職者 賃金情報(フルタイム) 【4月】

大田原

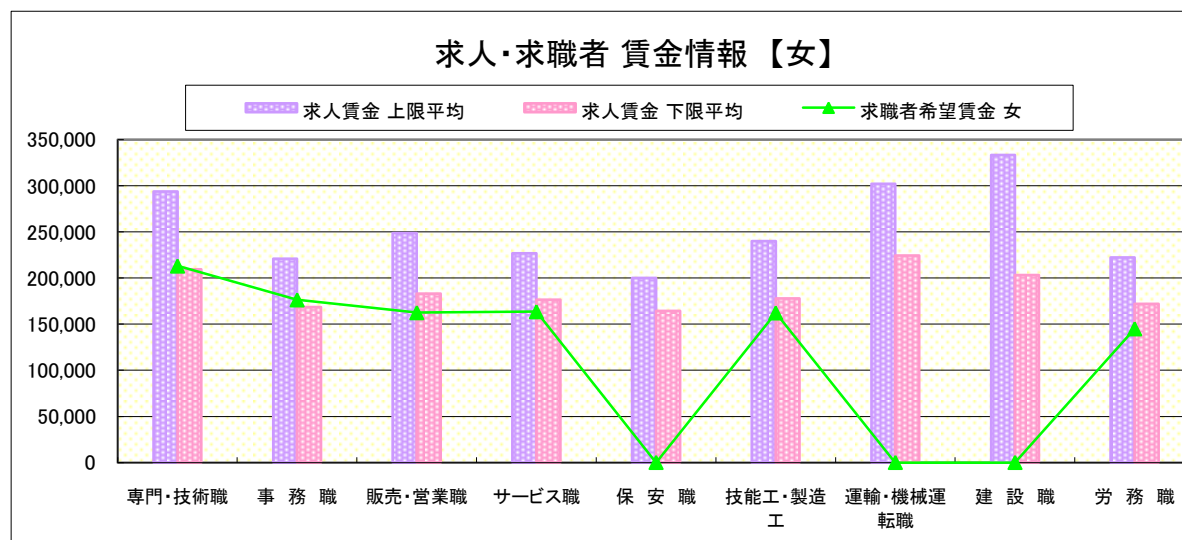
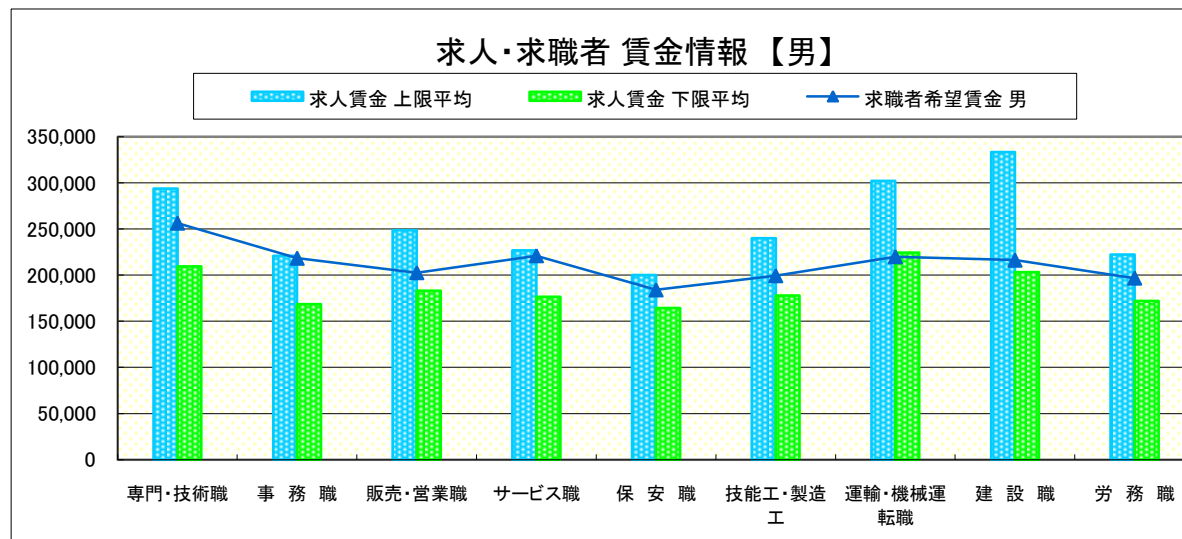
求人賃金・求職者希望賃金情報(常用)

(単位:円)

		求人賃金		求職者希望賃金	
		上限平均	下限平均	男	女
職業別	専門・技術職	293,815	209,370	256,400	213,103
	事務職	220,872	168,504	218,333	176,395
	販売・営業職	248,818	183,198	202,667	162,500
	サービス職	226,663	176,340	221,053	163,529
	保安職	200,067	164,417	184,000	-
	技能工・製造工	239,982	177,927	199,375	162,258
	運輸・機械運転職	302,192	224,318	220,000	-
	建設職	333,282	203,318	216,250	-
	労務職	222,450	171,907	196,774	145,000
	合計	259,128	189,513	211,286	176,492

* 求人賃金・求職者希望賃金は、ハローワークシステム(職業紹介)新規求人・新規求職から抽出。

* 求人賃金については、男女不問である。



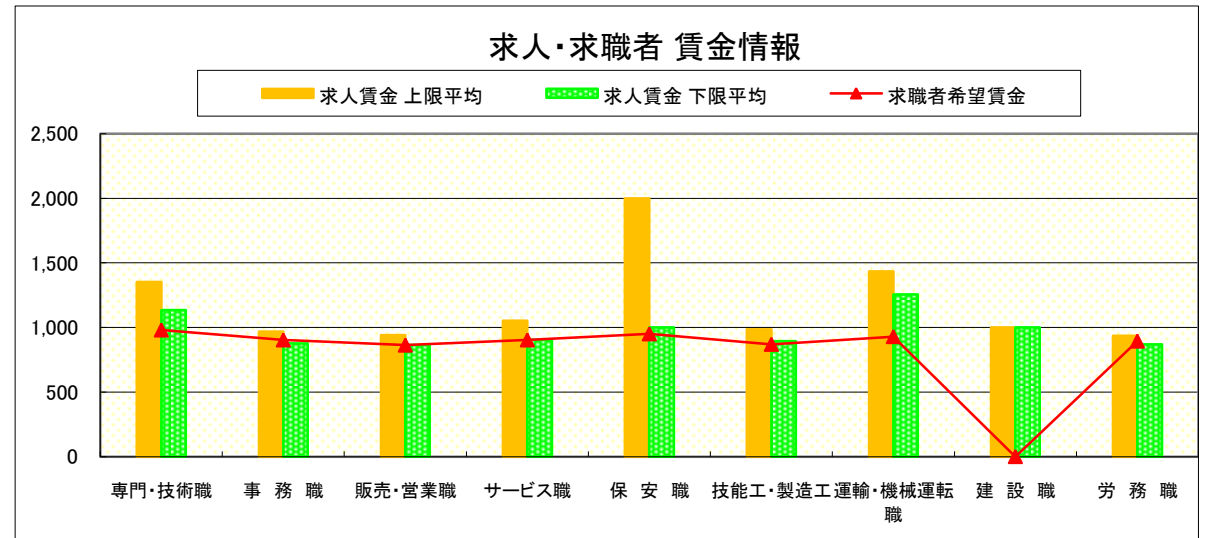
求人・求職者 賃金情報(パートタイム)【4月】

大田原

求人賃金・求職者希望賃金情報(常用)

(単位:円)

	職業別	求人賃金		求職者希望賃金
		上限平均	下限平均	
	専門・技術職	1,353	1,134	980
	事務職	968	877	903
	販売・営業職	941	865	863
	サービス職	1,052	905	903
	保安職	2,000	1,000	950
	技能工・製造工	985	894	869
	運輸・機械運転職	1,435	1,255	929
	建設職	1,000	1,000	-
	労務職	937	869	894
	合計	1,053	924	905



* 求人賃金・求職者希望賃金は、ハローワークシステム(職業紹介)新規求人・新規求職から抽出。

求人・求職者 賃金情報(フルタイム) 【4月】

小 山

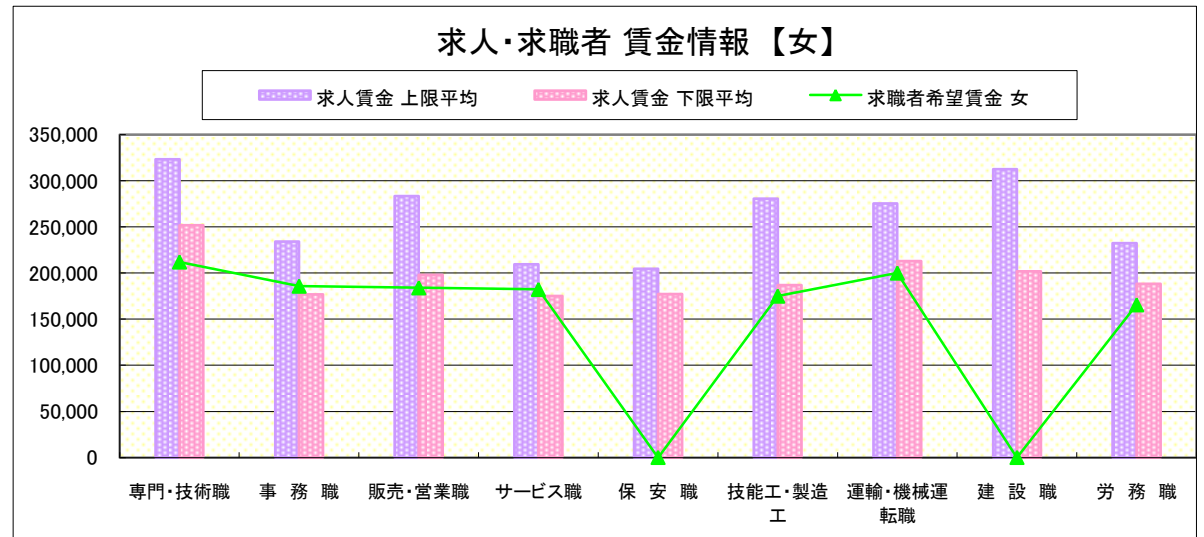
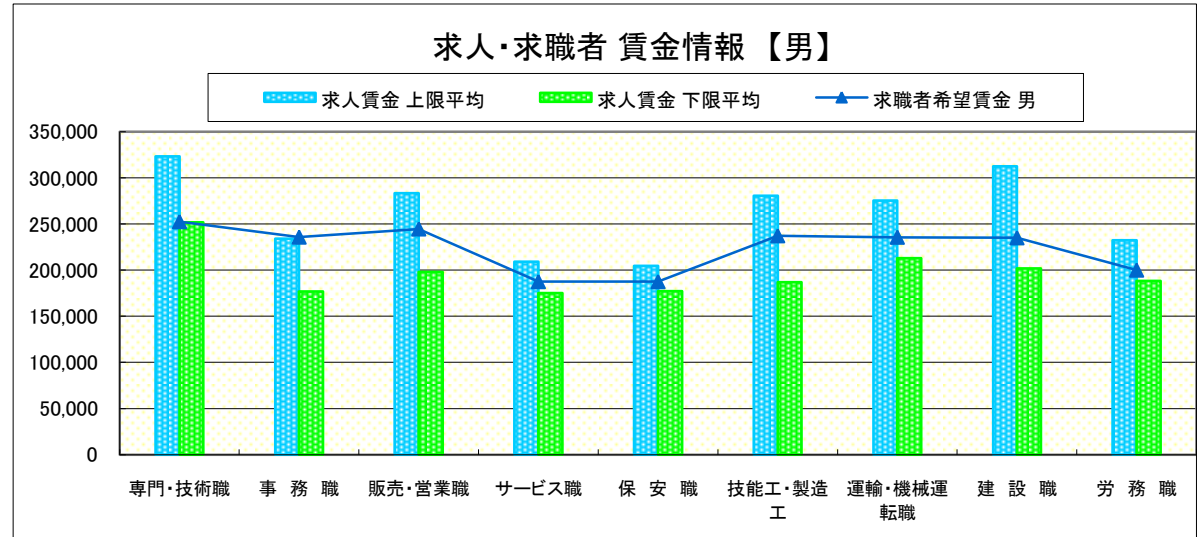
求人賃金・求職者希望賃金情報(常用)

(単位:円)

		求人賃金		求職者希望賃金	
		上限平均	下限平均	男	女
職 業 別	専門・技術職	323,144	251,758	252,500	212,000
	事務職	233,978	176,773	235,763	185,797
	販売・営業職	283,442	197,868	244,595	184,000
	サービス職	209,279	175,115	187,500	182,222
	保安職	204,704	177,324	187,500	-
	技能工・製造工	280,599	186,784	237,216	175,000
	運輸・機械運転職	275,295	213,028	235,652	200,000
	建設職	312,441	201,700	235,000	-
	労務職	232,301	188,149	200,000	165,556
	合計	280,784	210,071	232,901	187,857

* 求人賃金・求職者希望賃金は、ハローワークシステム(職業紹介)新規求人・新規求職から抽出。

* 求人賃金については、男女不問である。



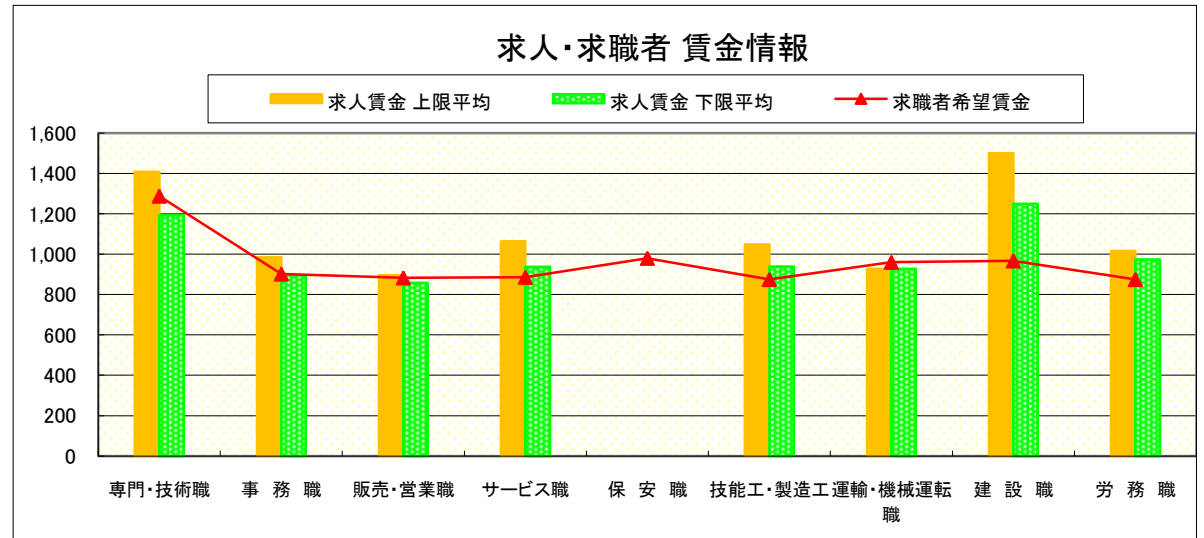
求人・求職者 賃金情報(パートタイム) 【4月】

小 山

求人賃金・求職者希望賃金情報(常用)

(単位:円)

		求人賃金		求職者希望賃金
		上限平均	下限平均	
職 業 別	専門・技術職	1,408	1,194	1,288
	事務職	984	895	902
	販売・営業職	896	857	883
	サービス職	1,064	937	886
	保安職	-	-	980
	技能工・製造工	1,048	939	875
	運輸・機械運転職	927	927	960
	建設職	1,500	1,250	967
	労務職	1,016	974	875
	合計	1,069	965	949



* 求人賃金・求職者希望賃金は、ハローワークシステム(職業紹介)新規求人・新規求職から抽出。

求人・求職者 賃金情報(フルタイム) 【4月】

日 光

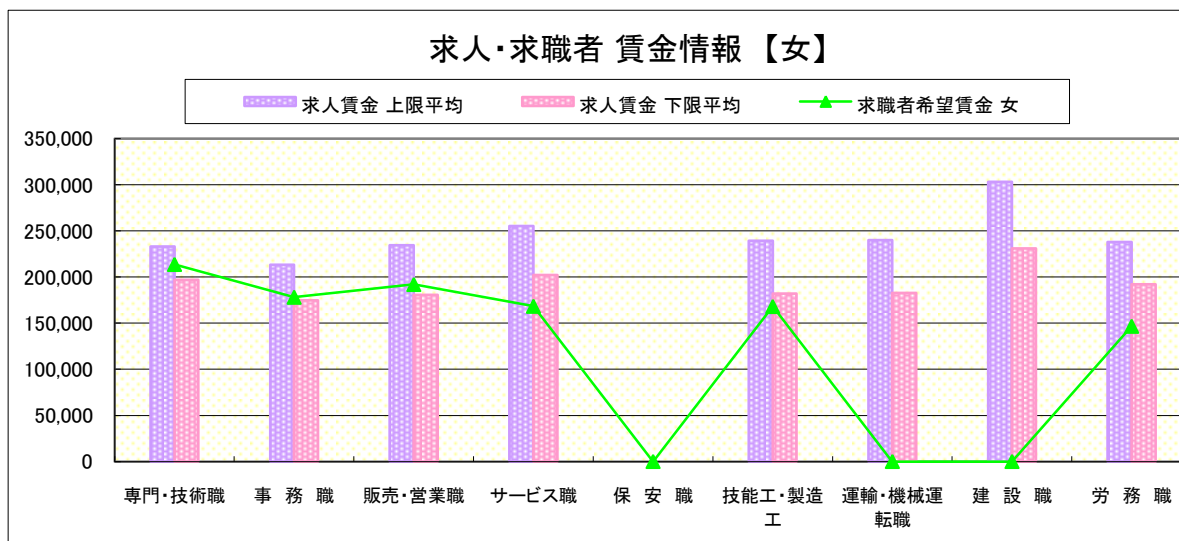
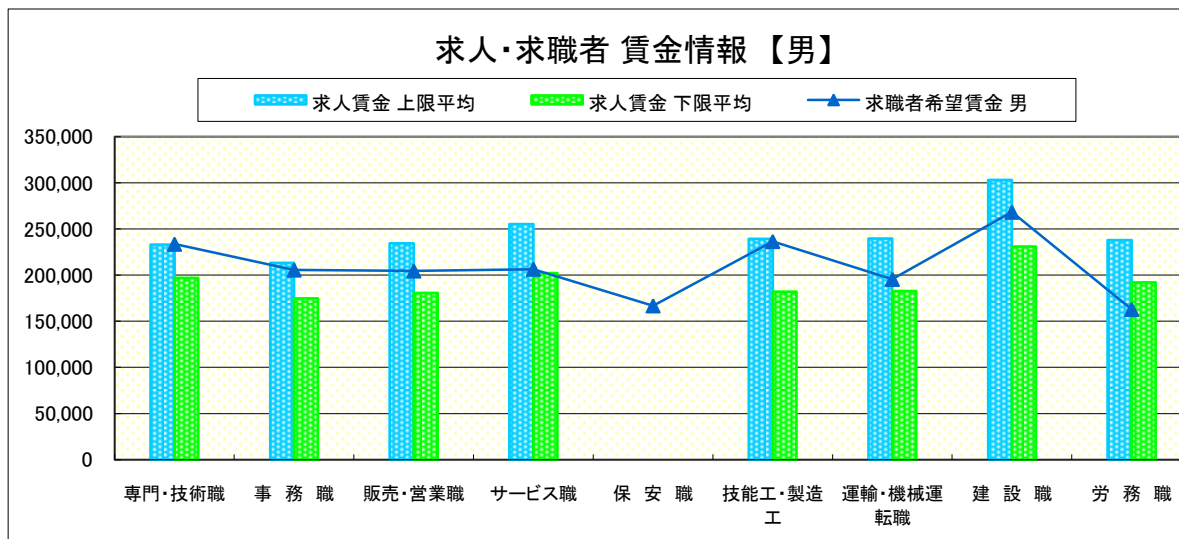
求人賃金・求職者希望賃金情報(常用)

(単位:円)

	求人賃金	求職者希望賃金			
		上限平均	下限平均	男	女
職 業 別	専門・技術職	232,966	196,964	233,636	213,750
	事務職	213,302	174,757	205,625	178,148
	販売・営業職	234,445	180,807	204,545	192,000
	サービス職	255,311	202,305	206,471	168,333
	保安職	-	-	166,667	-
	技能工・製造工	239,312	182,112	236,522	168,125
	運輸・機械運転職	239,810	182,712	195,455	-
	建設職	303,167	230,833	268,333	-
	労務職	238,028	192,016	162,857	146,667
	合計	244,946	194,155	209,915	179,432

* 求人賃金・求職者希望賃金は、ハローワークシステム(職業紹介)新規求人・新規求職から抽出。

* 求人賃金については、男女不問である。



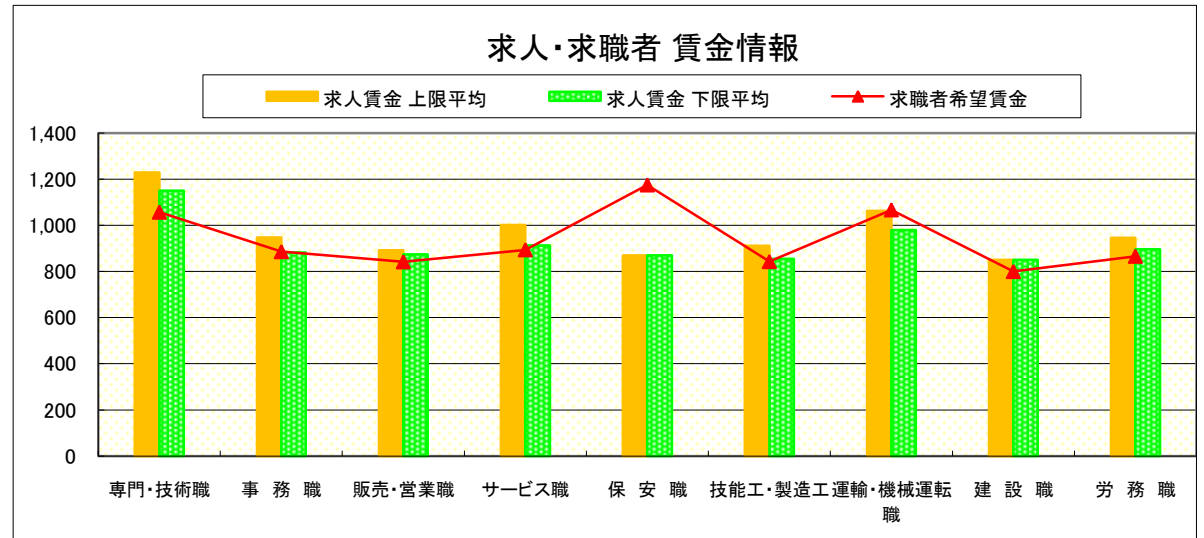
求人・求職者 賃金情報(パートタイム) 【4月】

日 光

求人賃金・求職者希望賃金情報(常用)

(単位:円)

		求人賃金		求職者希望賃金
		上限平均	下限平均	
職 業 別	専門・技術職	1,230	1,150	1,057
	事務職	948	882	886
	販売・営業職	892	874	842
	サービス職	1,002	913	894
	保安職	870	870	1,175
	技能工・製造工	911	855	843
	運輸・機械運転職	1,063	979	1,067
	建設職	850	850	800
	労務職	946	896	866
	合計	990	924	906



* 求人賃金・求職者希望賃金は、ハローワークシステム(職業紹介)新規求人・新規求職から抽出。

求人・求職者 賃金情報(フルタイム) 【4月】

黒 磯

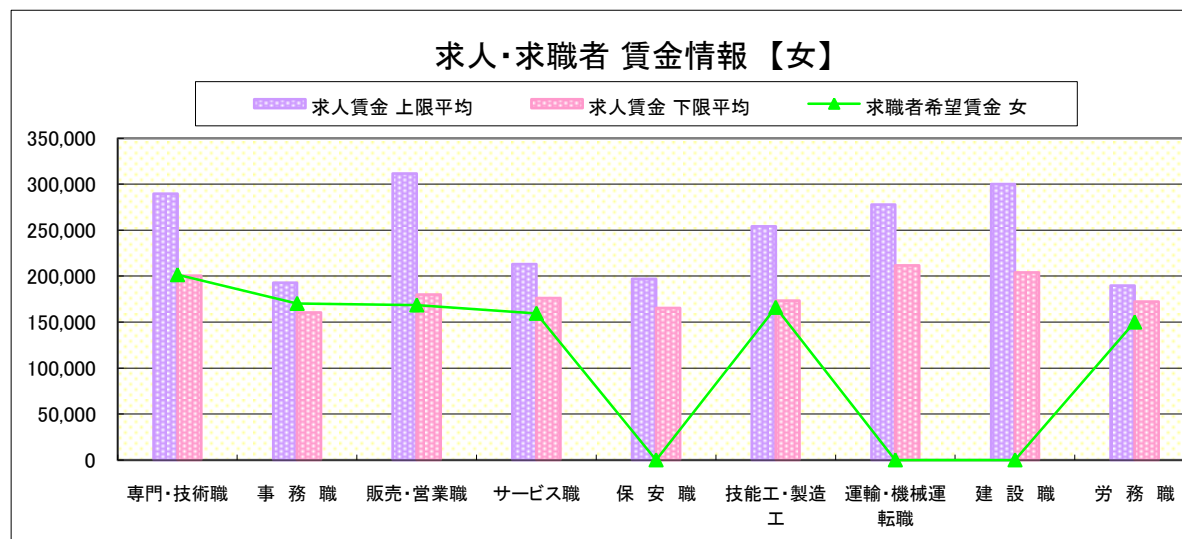
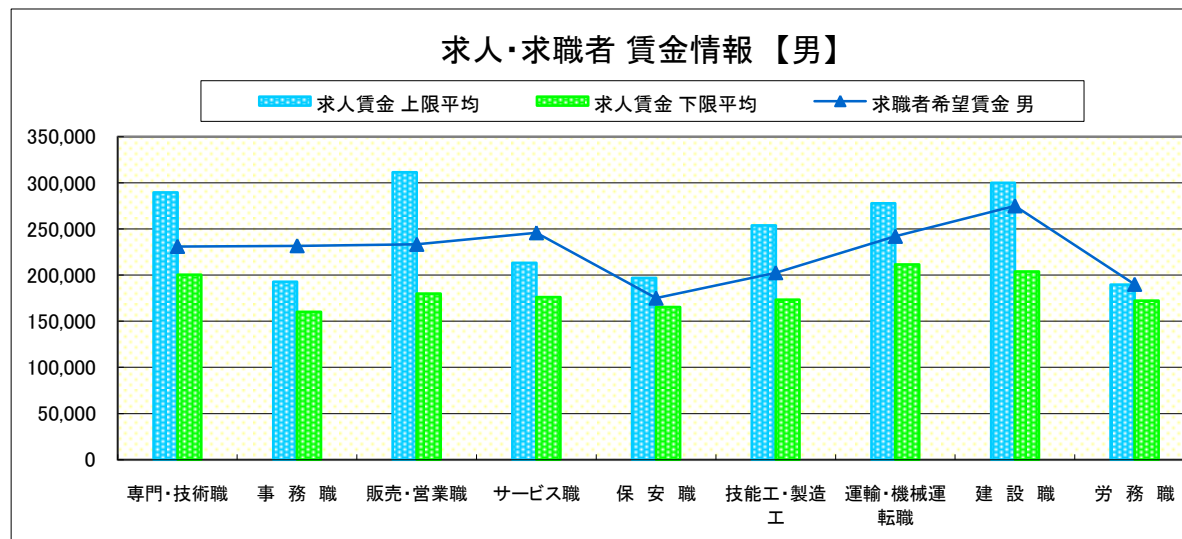
求人賃金・求職者希望賃金情報(常用)

(単位:円)

	職種	求人賃金		求職者希望賃金	
		上限平均	下限平均	男	女
職 業 別	専門・技術職	289,785	200,526	231,111	201,538
	事務職	192,761	160,315	231,818	170,286
	販売・営業職	311,514	179,897	233,333	168,571
	サービス職	213,186	176,158	245,833	159,500
	保安職	196,952	165,352	175,000	-
	技能工・製造工	254,023	173,348	202,593	166,000
	運輸・機械運転職	277,828	211,697	242,000	-
	建設職	300,182	203,855	275,000	-
	労務職	189,588	172,412	190,000	150,000
	合計		251,808	184,219	218,931

* 求人賃金・求職者希望賃金は、ハローワークシステム(職業紹介)新規求人・新規求職から抽出。

* 求人賃金については、男女不問である。



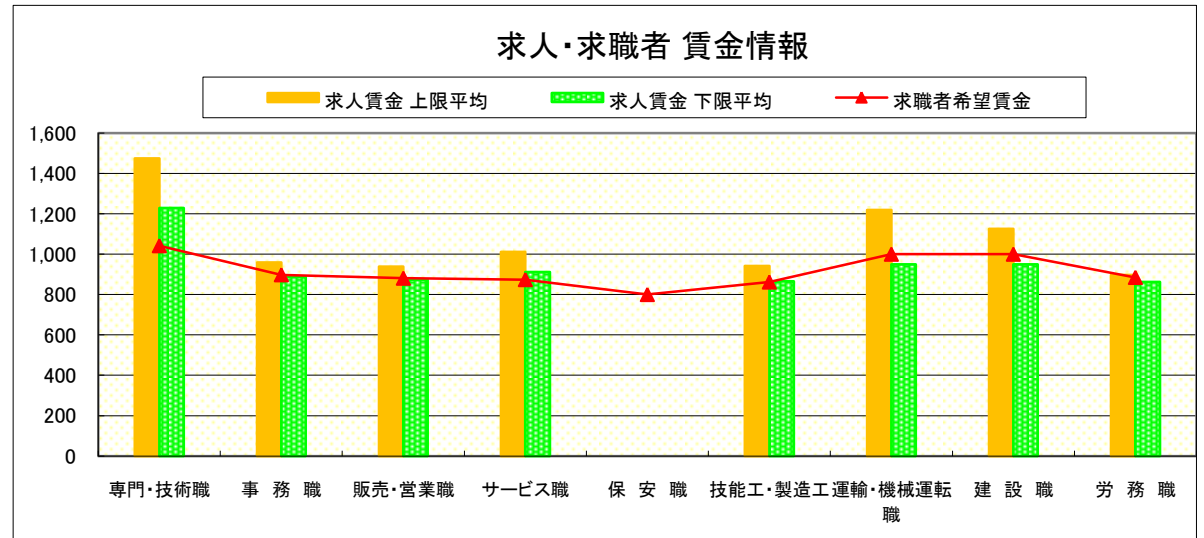
求人・求職者 賃金情報(パートタイム) 【4月】

黒 磯

求人賃金・求職者希望賃金情報(常用)

(単位:円)

		求人賃金		求職者希望賃金
		上限平均	下限平均	
職 業 別	専門・技術職	1,475	1,229	1,042
	事務職	959	887	898
	販売・営業職	938	873	881
	サービス職	1,011	912	874
	保安職	-	-	800
	技能工・製造工	942	866	862
	運輸・機械運転職	1,220	950	1,000
	建設職	1,125	950	1,000
	労務職	897	863	885
	合計	1,021	922	906



* 求人賃金・求職者希望賃金は、ハローワークシステム(職業紹介)新規求人・新規求職から抽出。