

求人・求職バランスシート（フルタイム）

2011年07月

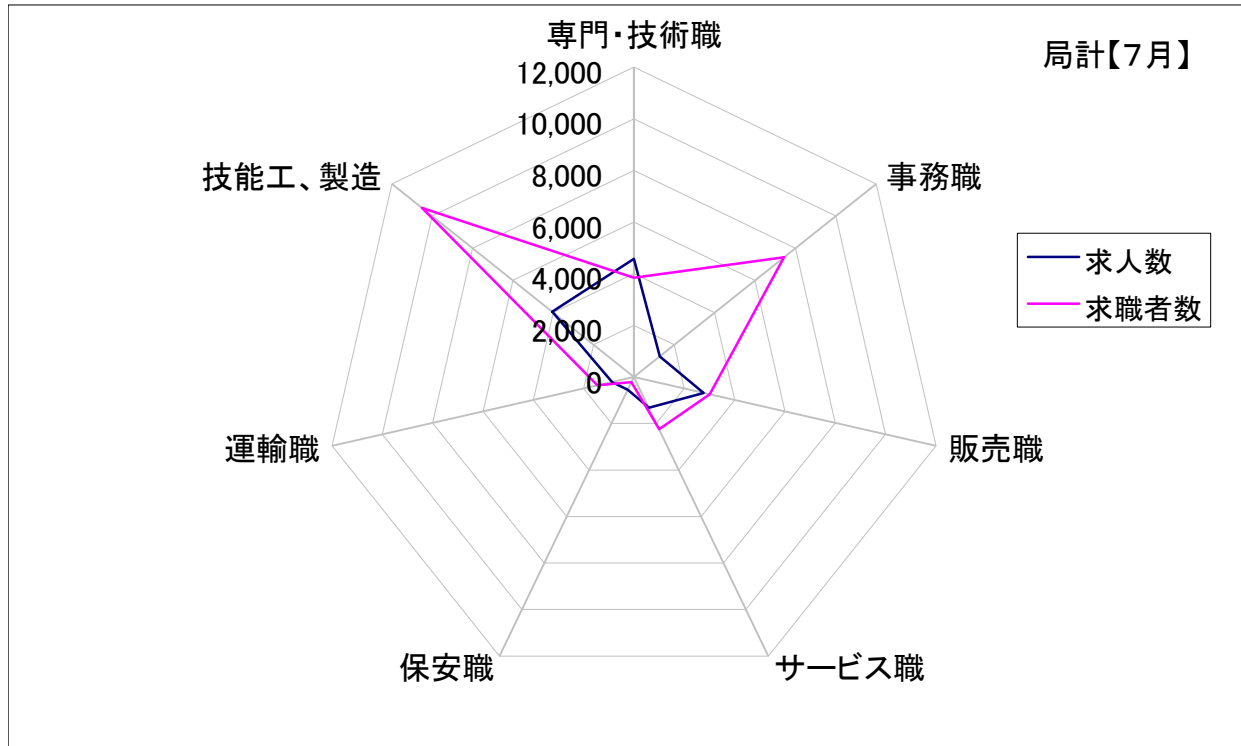
	求 人		求 職						
			合計	～24歳	25歳～	35歳～	45歳～	55歳～	
合 計	有効求人数	15,594	有効求職者	31,145	4,409	8,414	7,006	5,348	5,968
	有効倍率	0.50	うち男	19,141	2,188	4,597	4,048	3,509	4,799
	新規倍率	1.13	うち女	11,923	2,212	3,791	2,941	1,828	1,151
専門、 技術職	有効求人数	4,581	有効求職者	3,840	468	1,206	845	669	652
	有効倍率	1.19	うち男	2,027	179	546	455	370	477
	新規倍率	2.39	うち女	1,805	289	658	387	298	173
事 務 職	有効求人数	1,275	有効求職者	7,435	1,201	2,417	1,848	1,026	943
	有効倍率	0.17	うち男	2,275	282	614	429	350	600
	新規倍率	0.42	うち女	5,144	917	1,796	1,414	675	342
販 売 職	有効求人数	2,770	有効求職者	3,011	516	861	621	487	526
	有効倍率	0.92	うち男	1,966	253	561	413	334	405
	新規倍率	2.15	うち女	1,034	260	297	206	150	121
サービズ職	有効求人数	1,325	有効求職者	2,245	350	556	489	425	425
	有効倍率	0.59	うち男	1,216	142	270	266	245	293
	新規倍率	1.04	うち女	1,020	206	283	223	179	129
保 安 職	有効求人数	546	有効求職者	222	18	27	28	45	104
	有効倍率	2.46	うち男	215	18	24	26	45	102
	新規倍率	5.75	うち女	7	0	3	2	0	2
運 輸 職	有効求人数	872	有効求職者	1,447	63	226	322	349	487
	有効倍率	0.60	うち男	1,385	58	212	304	336	475
	新規倍率	1.07	うち女	60	5	14	18	12	11
技能工、 製造工	有効求人数	4,054	有効求職者	10,497	1,286	2,474	2,412	2,003	2,322
	有効倍率	0.39	うち男	8,368	959	1,953	1,863	1,585	2,008
	新規倍率	1.03	うち女	2,098	325	512	543	414	304

(注) 「職業別」の合計には、管理職・農林漁業職・職業分類不能を含みます。
「有効求職」・「有効求人」は、その月に申し込まれた新規の「求職」あるいは「求人」に前月から繰り越された有効中の「求職」・「求人」をそれぞれ足したものです。
「有効倍率」は、有効求職者1人あたりの有効求人数を意味します。
「新規倍率」は、新規求職者1人あたりの新規求人数を意味します。

求人・求職バランスシート【7月】

局 計

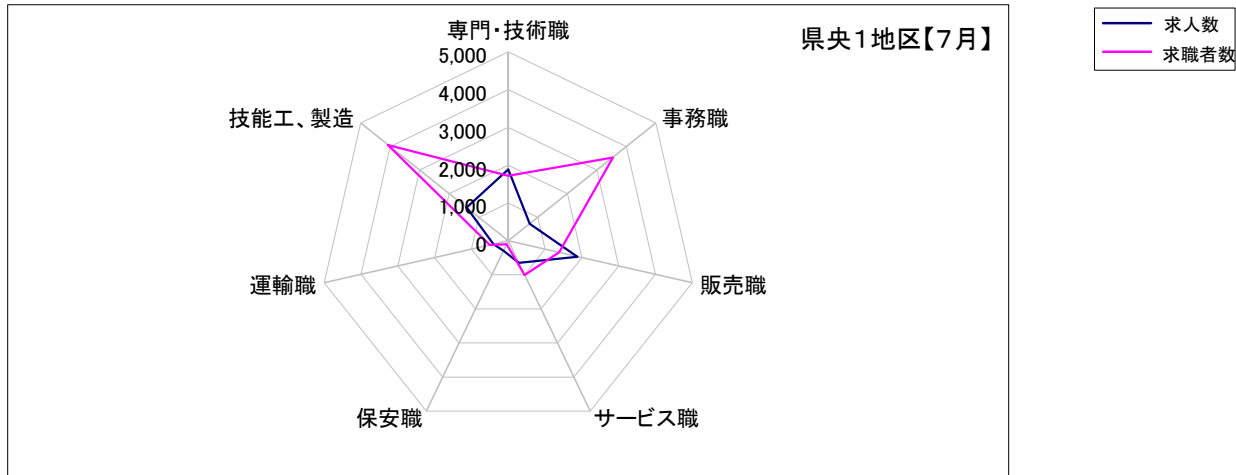
	専門・技術職	事務職	販売職	サービス職	保安職	運輸職	技能工、製造
求人数	4,581	1,275	2,770	1,325	546	872	4,054
求職者数	3,840	7,435	3,011	2,245	222	1,447	10,497



求人・求職バランスシート【7月】


県央1地区

	専門・技術職	事務職	販売職	サービス職	保安職	運輸職	技能工、製造
求人数	1,887	723	1,880	651	293	403	1,410
求職者数	1,720	3,541	1,381	1,001	104	506	4,071



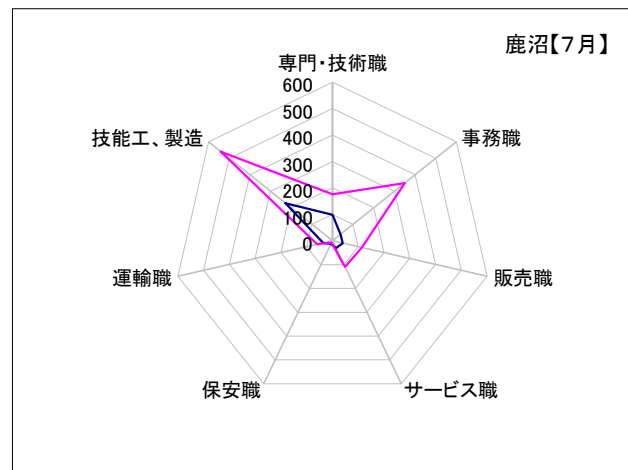
宇都宮

	専門・技術職	事務職	販売職	サービス職	保安職	運輸職	技能工、製造
求人数	1,656	636	1,815	499	262	340	1,072
求職者数	1,459	2,908	1,133	699	77	361	3,099




鹿沼

	専門・技術職	事務職	販売職	サービス職	保安職	運輸職	技能工、製造
求人数	99	39	40	31	13	36	227
求職者数	176	350	115	110	7	60	541



日光

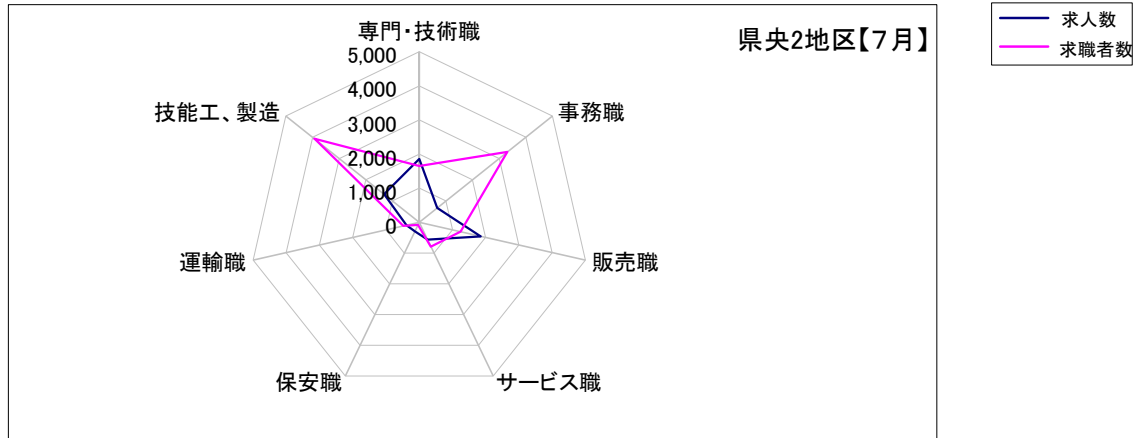
	専門・技術職	事務職	販売職	サービス職	保安職	運輸職	技能工、製造
求人数	132	48	25	121	18	27	111
求職者数	85	283	133	192	20	85	431



求人・求職バランスシート【7月】

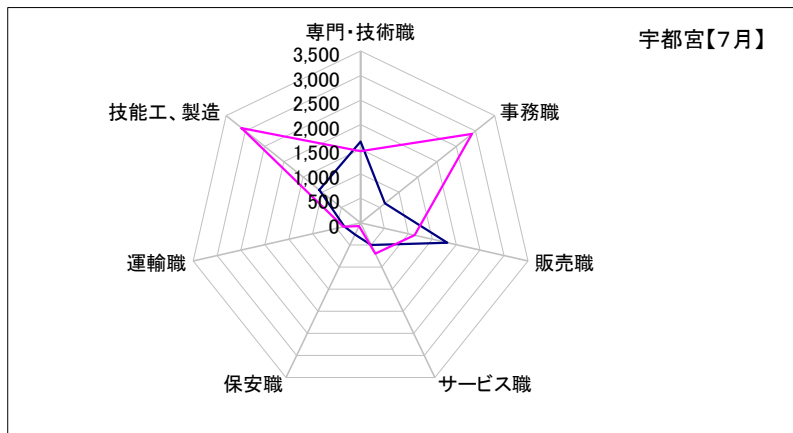
県央2地区

	専門・技術職	事務職	販売職	サービス職	保安職	運輸職	技能工、製造
求人数	1,853	672	1,849	560	295	384	1,319
求職者数	1,654	3,311	1,250	792	88	478	3,920



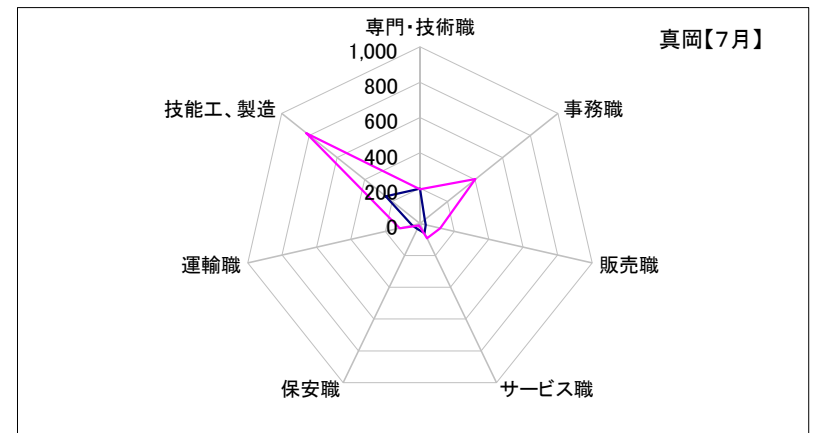
宇都宮

	専門・技術職	事務職	販売職	サービス職	保安職	運輸職	技能工、製造
求人数	1,656	636	1,815	499	262	340	1,072
求職者数	1,459	2,908	1,133	699	77	361	3,099



真岡

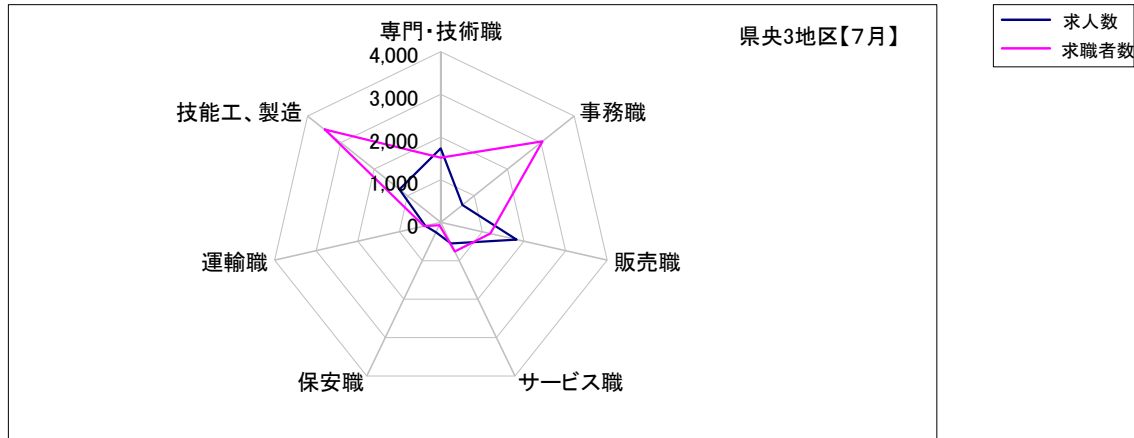
	専門・技術職	事務職	販売職	サービス職	保安職	運輸職	技能工、製造
求人数	197	36	34	61	33	44	247
求職者数	195	403	117	93	11	117	821



求人・求職バランスシート【7月】

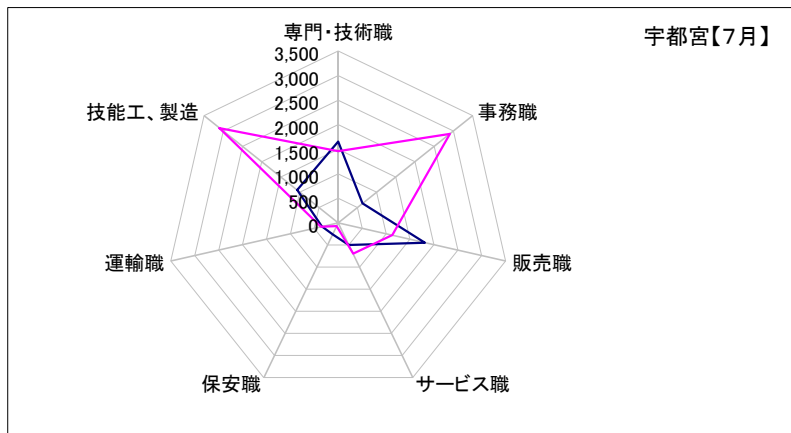
県央3地区

	専門・技術職	事務職	販売職	サービス職	保安職	運輸職	技能工、製造
求人数	1,731	649	1,822	551	262	372	1,243
求職者数	1,518	3,046	1,192	759	79	401	3,486



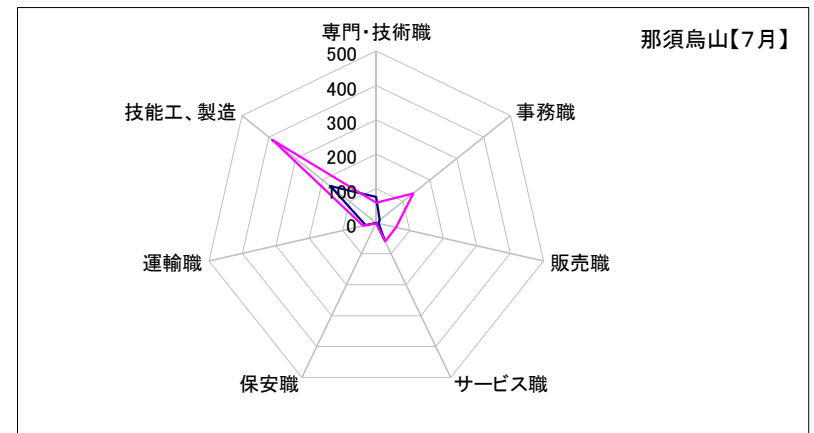
宇都宮

	専門・技術職	事務職	販売職	サービス職	保安職	運輸職	技能工、製造
求人数	1,656	636	1,815	499	262	340	1,072
求職者数	1,459	2,908	1,133	699	77	361	3,099



那須烏山

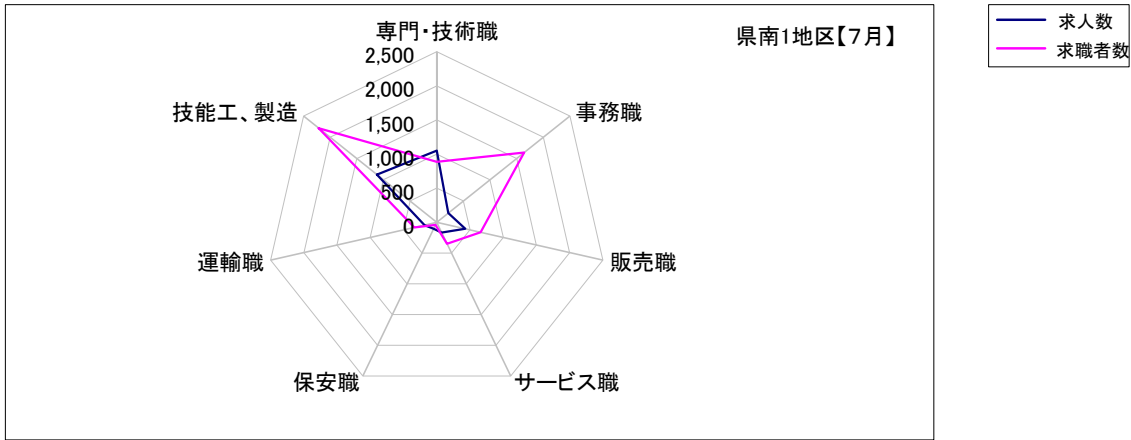
	専門・技術職	事務職	販売職	サービス職	保安職	運輸職	技能工、製造
求人数	75	13	7	52	0	32	171
求職者数	59	138	59	60	2	40	387



求人・求職バランスシート【7月】

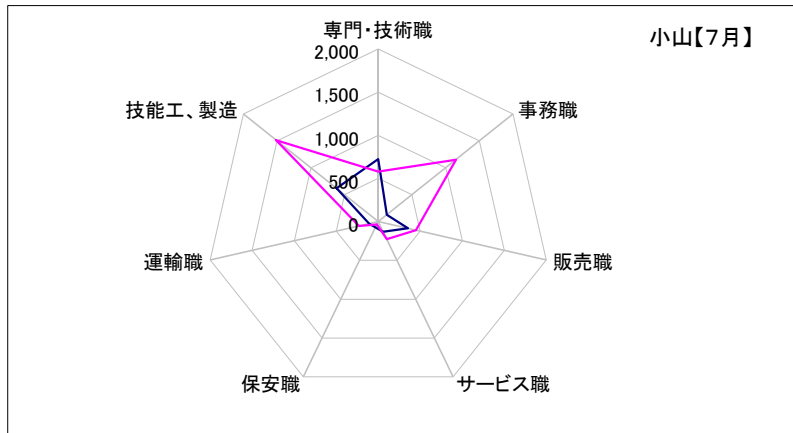
県南1地区

	専門・技術職	事務職	販売職	サービス職	保安職	運輸職	技能工、製造
求人数	1,050	216	430	168	103	184	1,120
求職者数	886	1,641	658	352	44	336	2,215




小山

	専門・技術職	事務職	販売職	サービス職	保安職	運輸職	技能工、製造
求人数	726	127	352	131	75	107	619
求職者数	580	1,153	450	228	36	229	1,515



栃木

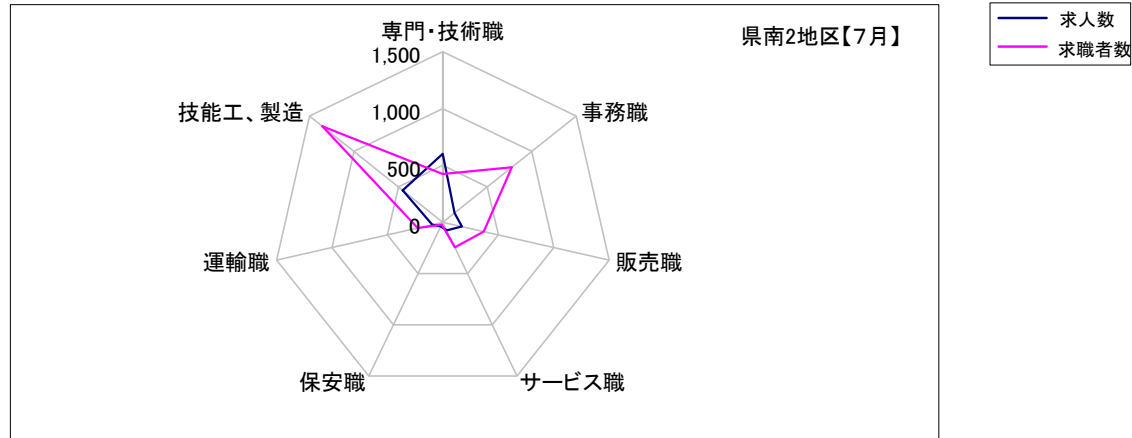
	専門・技術職	事務職	販売職	サービス職	保安職	運輸職	技能工、製造
求人数	324	89	78	37	28	77	501
求職者数	306	488	208	124	8	107	700



求人・求職バランスシート【7月】

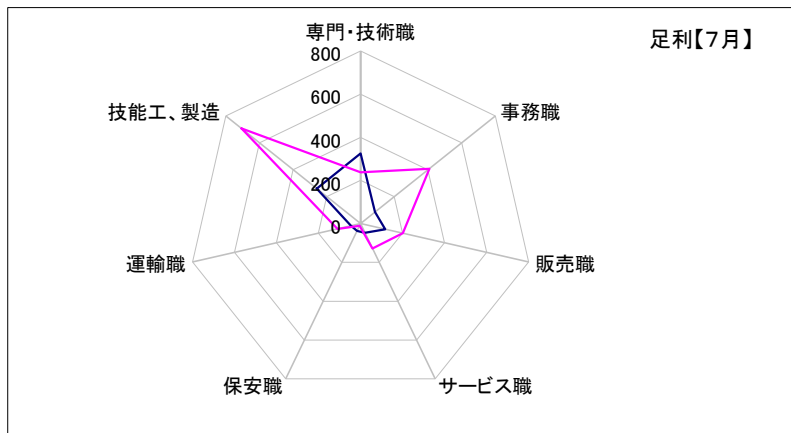
県南2地区

	専門・技術職	事務職	販売職	サービス職	保安職	運輸職	技能工、製造
求人数	602	132	173	79	42	96	453
求職者数	426	777	368	245	21	226	1,356



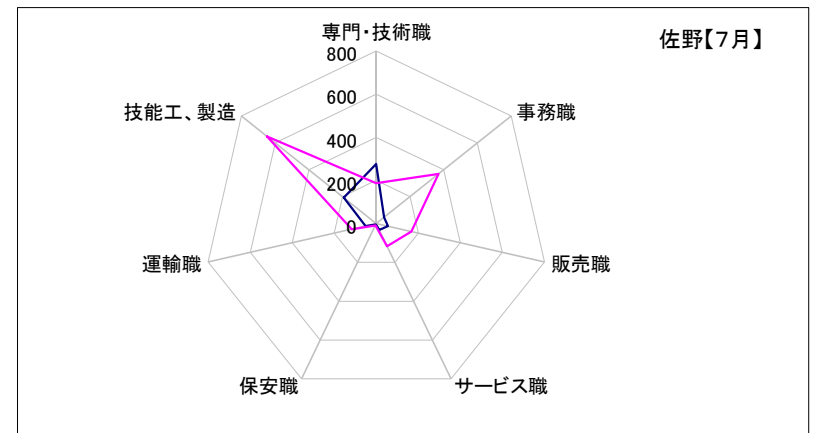
足利

	専門・技術職	事務職	販売職	サービス職	保安職	運輸職	技能工、製造
求人数	325	86	118	47	37	45	260
求職者数	238	408	201	129	11	110	707



佐野

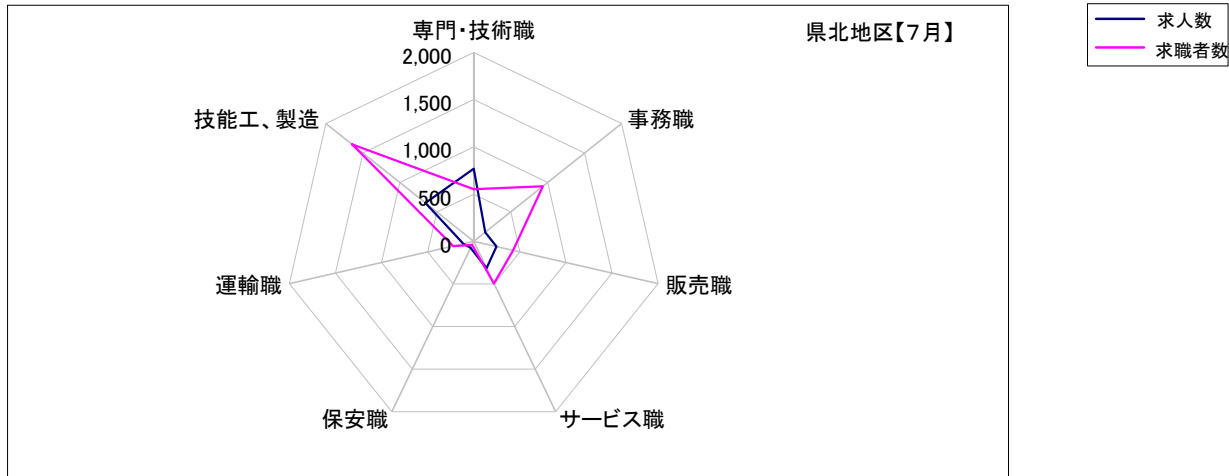
	専門・技術職	事務職	販売職	サービス職	保安職	運輸職	技能工、製造
求人数	277	46	55	32	5	51	193
求職者数	188	369	167	116	10	116	649



求人・求職バランスシート【7月】

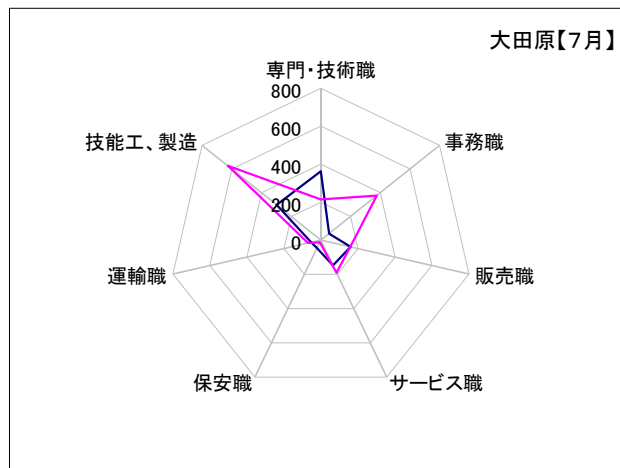
県北地区

	専門・技術職	事務職	販売職	サービス職	保安職	運輸職	技能工、製造
求人数	770	155	246	314	75	113	653
求職者数	554	935	428	494	40	222	1,647



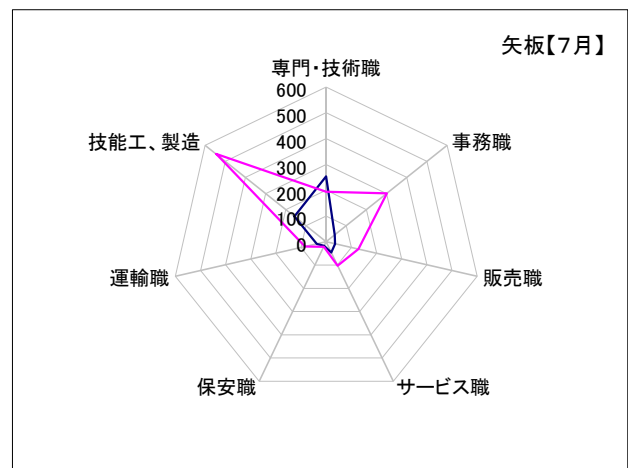
大田原

	専門・技術職	事務職	販売職	サービス職	保安職	運輸職	技能工、製造
求人数	362	56	160	148	47	53	298
求職者数	214	376	158	191	13	70	627



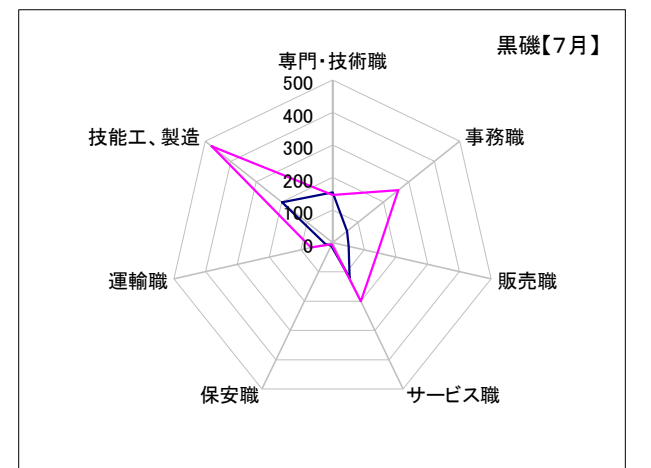
矢板

	専門・技術職	事務職	販売職	サービス職	保安職	運輸職	技能工、製造
求人数	254	42	35	46	18	38	157
求職者数	194	301	128	103	21	84	545



黒磯

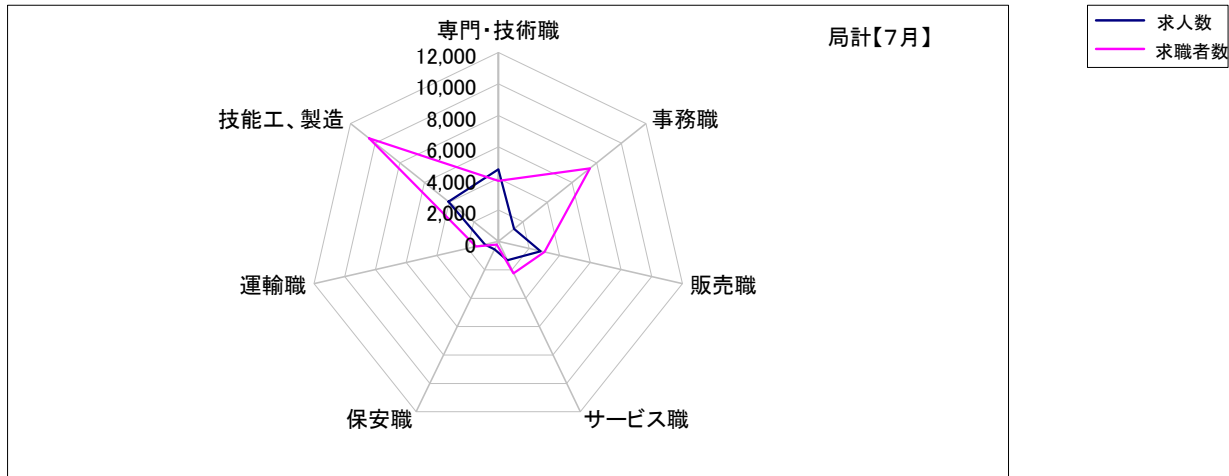
	専門・技術職	事務職	販売職	サービス職	保安職	運輸職	技能工、製造
求人数	154	57	51	120	10	22	198
求職者数	146	258	142	200	6	68	475



求人・求職バランスシート【7月】

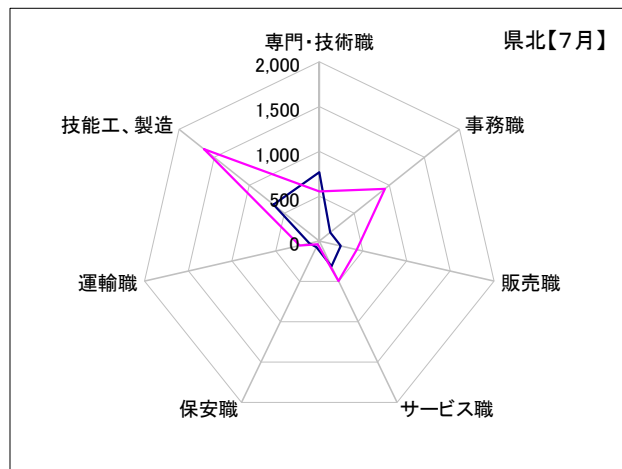
局計

	専門・技術職	事務職	販売職	サービス職	保安職	運輸職	技能工、製造
求人数	4,581	1,275	2,770	1,325	546	872	4,054
求職者数	3,840	7,435	3,011	2,245	222	1,447	10,497



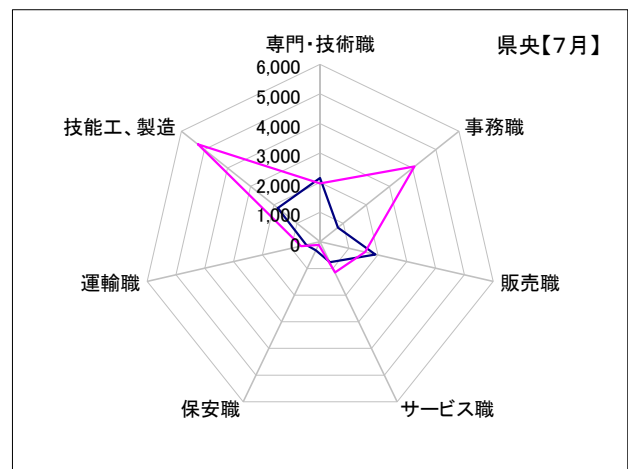
県北 《矢板・大田原・黒磯》

	専門・技術職	事務職	販売職	サービス職	保安職	運輸職	技能工、製造
求人数	770	155	246	314	75	113	653
求職者数	554	935	428	494	40	222	1,647



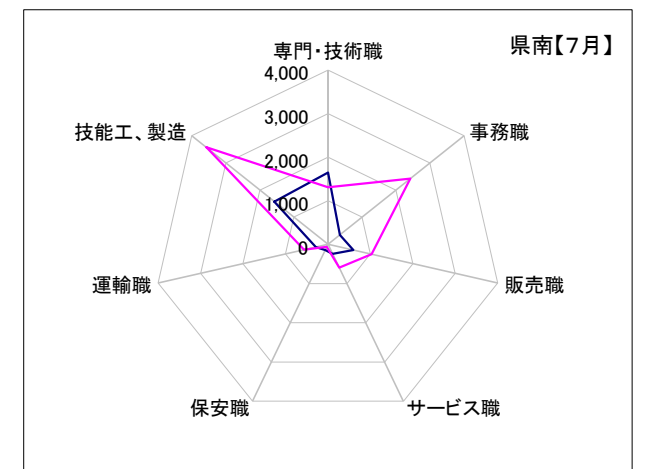
県央 《宇都宮・那須烏山・鹿沼・真岡・日光》

	専門・技術職	事務職	販売職	サービス職	保安職	運輸職	技能工、製造
求人数	2,159	772	1,921	764	326	479	1,828
求職者数	1,974	4,082	1,557	1,154	117	663	5,279



県南 《栃木・佐野・足利・小山》

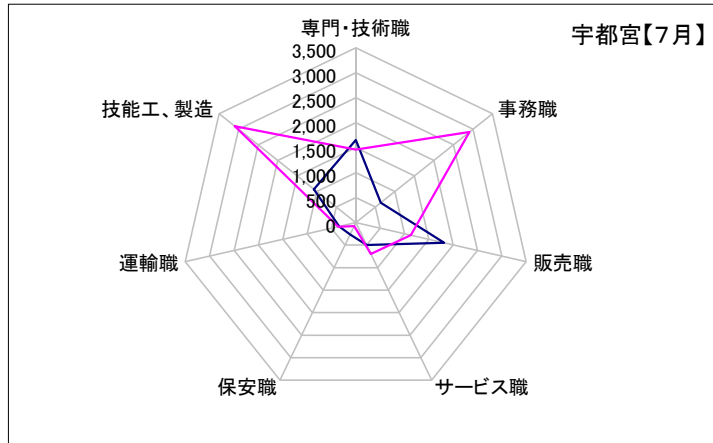
	専門・技術職	事務職	販売職	サービス職	保安職	運輸職	技能工、製造
求人数	1,652	348	603	247	145	280	1,573
求職者数	1,312	2,418	1,026	597	65	562	3,571



求人・求職バランスシート【7月】


宇都宮

	専門・技術職	事務職	販売職	サービス職	保安職	運輸職	技能工、製造
求人数	1,656	636	1,815	499	262	340	1,072
求職者数	1,459	2,908	1,133	699	77	361	3,099



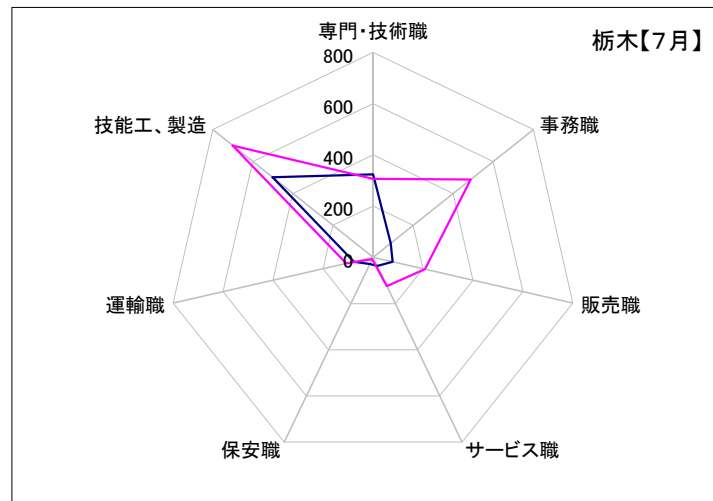
鹿沼

	専門・技術職	事務職	販売職	サービス職	保安職	運輸職	技能工、製造
求人数	99	39	40	31	13	36	227
求職者数	176	350	115	110	7	60	541



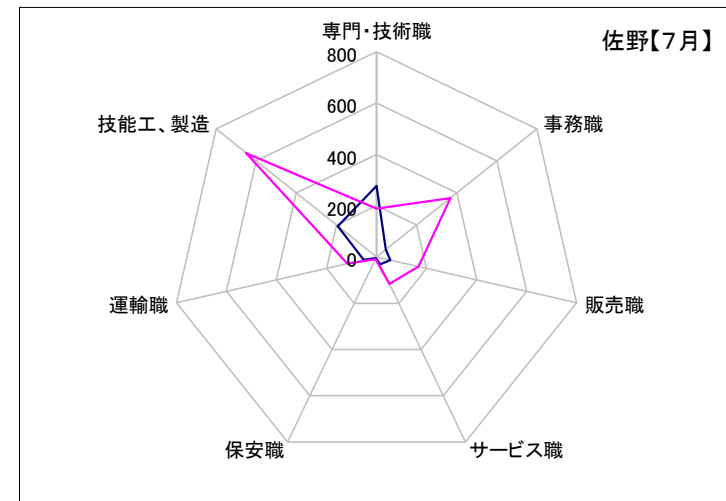
栃木

	専門・技術職	事務職	販売職	サービス職	保安職	運輸職	技能工、製造
求人数	324	89	78	37	28	77	501
求職者数	306	488	208	124	8	107	700



佐野

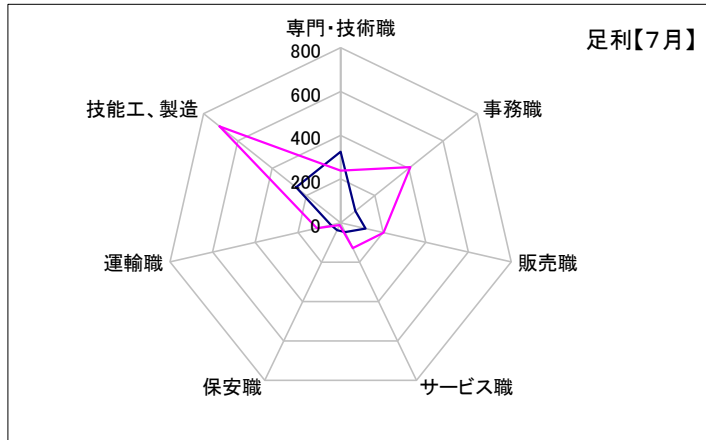
	専門・技術職	事務職	販売職	サービス職	保安職	運輸職	技能工、製造
求人数	277	46	55	32	5	51	193
求職者数	188	369	167	116	10	116	649



求人・求職バランスシート【7月】

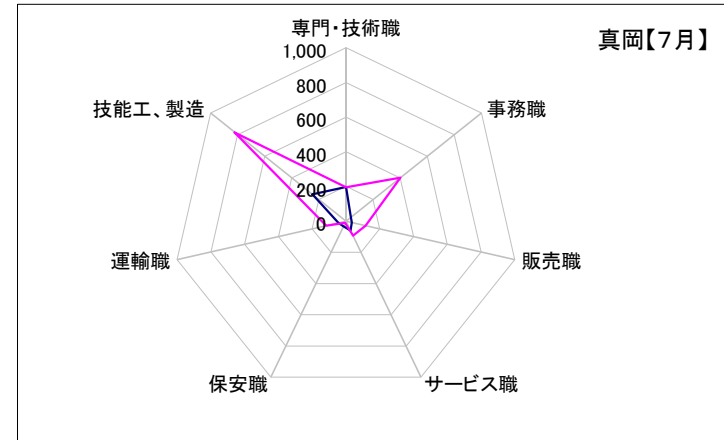
足利

	専門・技術職	事務職	販売職	サービス職	保安職	運輸職	技能工、製造
求人数	325	86	118	47	37	45	260
求職者数	238	408	201	129	11	110	707



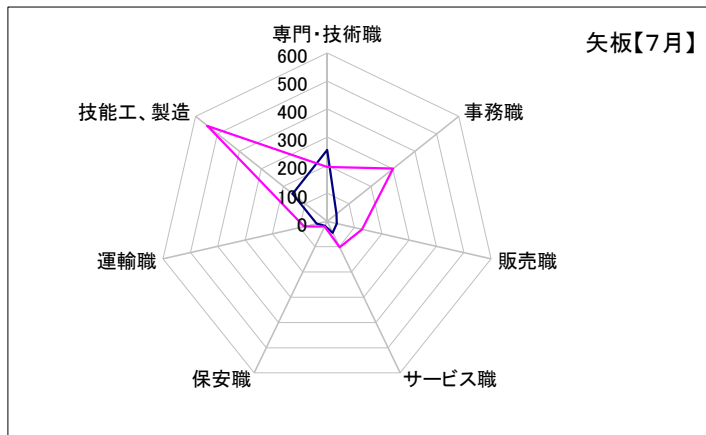
真岡

	専門・技術職	事務職	販売職	サービス職	保安職	運輸職	技能工、製造
求人数	197	36	34	61	33	44	247
求職者数	195	403	117	93	11	117	821



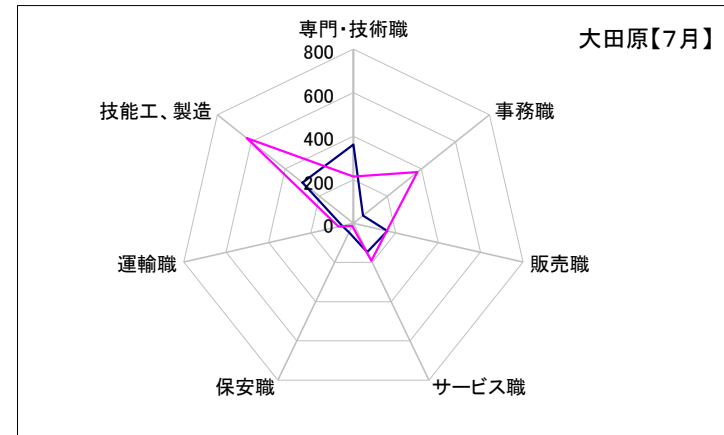
矢板

	専門・技術職	事務職	販売職	サービス職	保安職	運輸職	技能工、製造
求人数	254	42	35	46	18	38	157
求職者数	194	301	128	103	21	84	545



大田原

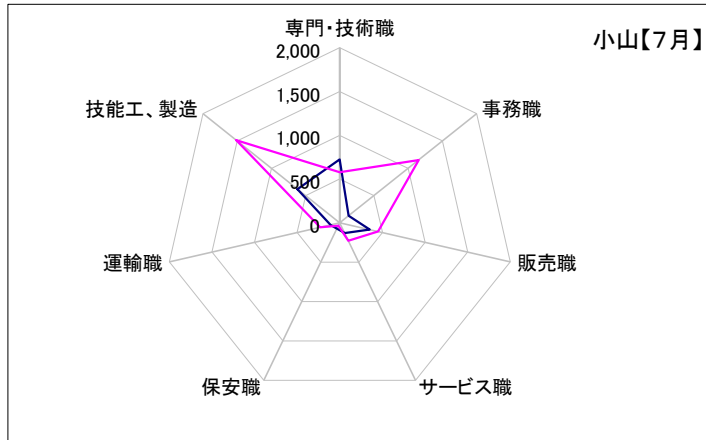
	専門・技術職	事務職	販売職	サービス職	保安職	運輸職	技能工、製造
求人数	362	56	160	148	47	53	298
求職者数	214	376	158	191	13	70	627



求人・求職バランスシート【7月】

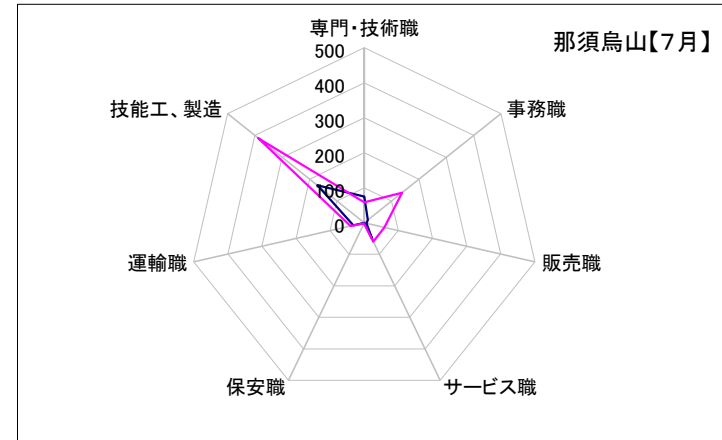
小山

	専門・技術職	事務職	販売職	サービス職	保安職	運輸職	技能工、製造
求人数	726	127	352	131	75	107	619
求職者数	580	1,153	450	228	36	229	1,515



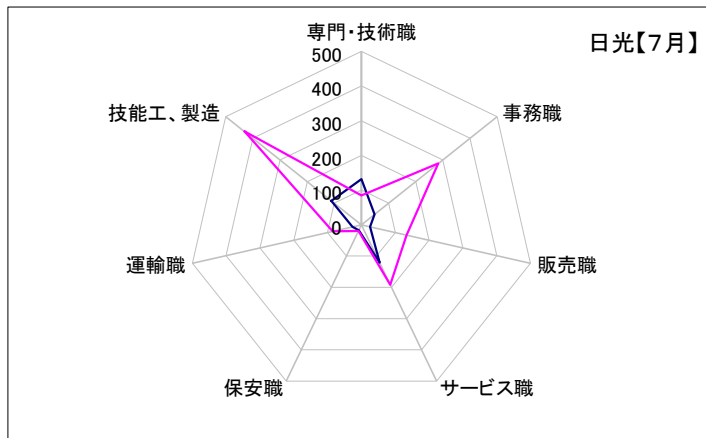
那須烏山

	専門・技術職	事務職	販売職	サービス職	保安職	運輸職	技能工、製造
求人数	75	13	7	52	0	32	171
求職者数	59	138	59	60	2	40	387



日光

	専門・技術職	事務職	販売職	サービス職	保安職	運輸職	技能工、製造
求人数	132	48	25	121	18	27	111
求職者数	85	283	133	192	20	85	431



黒磯

	専門・技術職	事務職	販売職	サービス職	保安職	運輸職	技能工、製造
求人数	154	57	51	120	10	22	198
求職者数	146	258	142	200	6	68	475

