

求人・求職バランスシート（フルタイム）

2014年04月

	求 人		求 職						
			合計	～24歳	25歳～	35歳～	45歳～	55歳～	
合 計	有効求人数	19,571	有効求職者	26,785	3,979	7,373	6,030	4,705	4,698
	有効倍率	0.73	うち男	15,754	2,007	3,841	3,353	2,811	3,742
	新規倍率	0.94	うち女	11,001	1,968	3,526	2,668	1,890	949
専門・ 技術職	有効求人数	4,283	有効求職者	3,307	463	1,018	693	585	548
	有効倍率	1.30	うち男	1,792	216	481	361	317	417
	新規倍率	1.41	うち女	1,511	246	537	329	268	131
事 務 職	有効求人数	1,518	有効求職者	7,115	1,154	2,289	1,694	1,122	856
	有効倍率	0.21	うち男	2,117	286	547	374	330	580
	新規倍率	0.34	うち女	4,992	868	1,740	1,318	790	276
販売・ 営業職	有効求人数	2,332	有効求職者	2,302	452	665	504	341	340
	有効倍率	1.01	うち男	1,532	254	429	353	229	267
	新規倍率	1.15	うち女	768	198	236	150	112	72
サービス職	有効求人数	3,502	有効求職者	2,580	459	689	533	448	451
	有効倍率	1.36	うち男	1,156	171	275	260	200	250
	新規倍率	1.68	うち女	1,421	287	414	273	248	199
保 安 職	有効求人数	569	有効求職者	135	11	15	15	18	76
	有効倍率	4.21	うち男	131	9	14	15	18	75
	新規倍率	5.98	うち女	4	2	1	0	0	1
技能工・ 製造工	有効求人数	2,727	有効求職者	5,882	875	1,645	1,431	1,107	824
	有効倍率	0.46	うち男	4,389	626	1,255	1,047	772	689
	新規倍率	0.64	うち女	1,487	249	389	383	334	132
運輸・ 機械運転職	有効求人数	1,590	有効求職者	1,267	46	192	284	333	412
	有効倍率	1.25	うち男	1,228	42	185	268	324	409
	新規倍率	1.51	うち女	38	4	7	15	9	3
建 設 職	有効求人数	1,658	有効求職者	559	101	126	113	84	135
	有効倍率	2.97	うち男	550	98	121	113	84	134
	新規倍率	3.52	うち女	7	2	5	0	0	0
労 務 職	有効求人数	1,165	有効求職者	2,862	285	541	609	546	881
	有効倍率	0.41	うち男	2,257	206	398	457	434	762
	新規倍率	0.70	うち女	599	78	140	151	111	119

(注) 「職業別」の合計には、管理職・農林漁業職・職業分類不能を含みます。
「有効求職」・「有効求人」は、その月に申し込まれた新規の「求職」あるいは「求人」に前月から繰り越された有効中の「求職」・「求人」をそれぞれ足したものです。
「有効倍率」は、有効求職者1人あたりの有効求人数を意味します。
「新規倍率」は、新規求職者1人あたりの新規求人数を意味します。

求人・求職バランスシート（フルタイム）【専門】

2014年04月

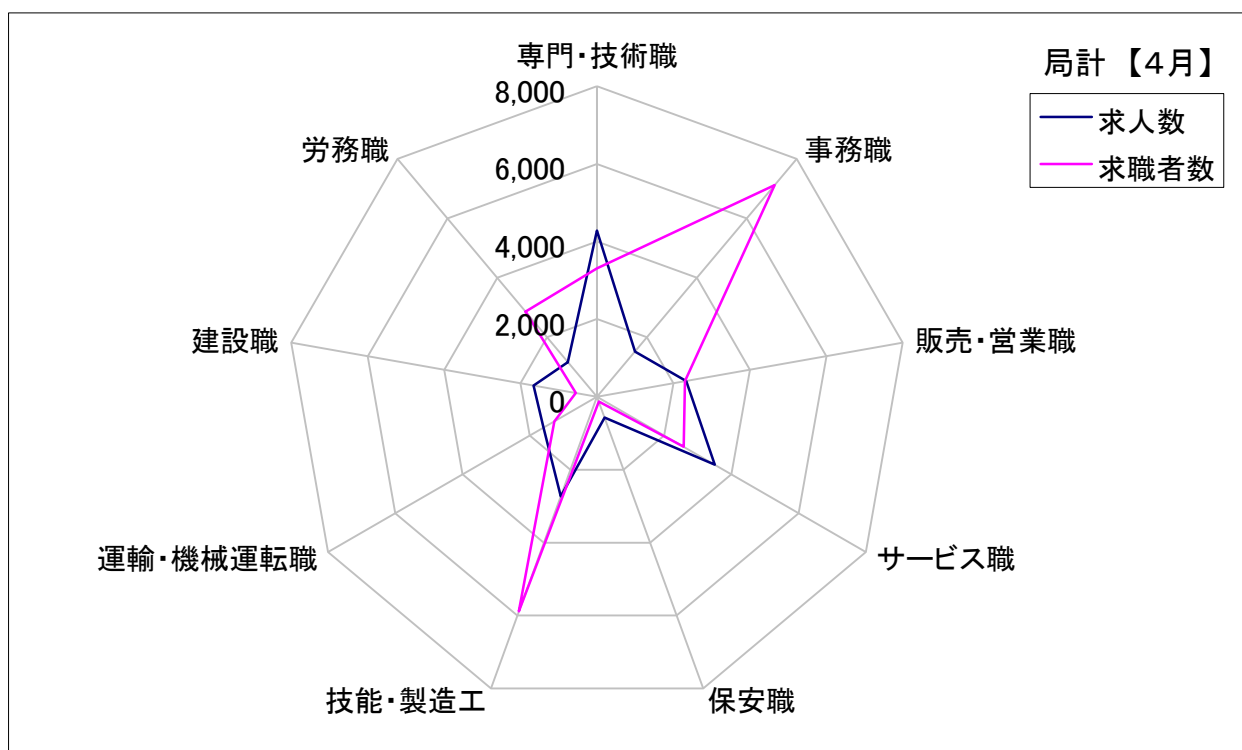
	求 人		求 職						
	有効求人数		有効求職者	合計	～24歳	25歳～	35歳～	45歳～	55歳～
職業計	有効求人数	19,571	有効求職者	26,785	3,979	7,373	6,030	4,705	4,698
	有効倍率	0.73	うち女	11,001	1,968	3,526	2,668	1,890	949
専門・技術職計	有効求人数	4,283	有効求職者	3,307	463	1,018	693	585	548
	有効倍率	1.30	うち女	1,511	246	537	329	268	131
開発技術者	有効求人数	459	有効求職者	322	28	83	70	66	75
	有効倍率	1.43	うち女	24	4	11	4	3	2
製造技術者	有効求人数	174	有効求職者	373	55	91	76	71	80
	有効倍率	0.47	うち女	50	15	10	15	6	4
建築・土木技術者等	有効求人数	672	有効求職者	179	12	32	25	36	74
	有効倍率	3.75	うち女	16	0	8	4	2	2
情報処理・通信技術者	有効求人数	291	有効求職者	267	41	87	62	47	30
	有効倍率	1.09	うち女	11	0	4	5	2	0
その他の技術者 (安全衛生等)	有効求人数	18	有効求職者	49	2	14	8	12	13
	有効倍率	0.37	うち女	4	2	1	1	0	0
医師、薬剤師等	有効求人数	350	有効求職者	16	9	1	4	0	2
	有効倍率	21.88	うち女	13	9	1	2	0	1
保健師、看護師等	有効求人数	960	有効求職者	380	20	110	105	97	48
	有効倍率	2.53	うち女	361	20	101	102	94	44
医療技術者	有効求人数	241	有効求職者	118	22	55	22	8	11
	有効倍率	2.04	うち女	92	18	45	17	8	4
その他の保険医療 (栄養士等)	有効求人数	247	有効求職者	231	49	79	38	30	35
	有効倍率	1.07	うち女	150	35	64	26	12	13
社会福祉専門職	有効求人数	570	有効求職者	552	83	196	112	104	57
	有効倍率	1.03	うち女	427	69	159	80	86	33
その他の専門職	有効求人数	221	有効求職者	593	78	181	127	102	105
	有効倍率	0.37	うち女	265	42	88	58	51	26

(注) 「職業計」は、全職業のフルタイムの合計です。
「有効求職」・「有効求人」は、その月に申し込まれた新規の「求職」あるいは「求人」に前月から繰り越された有効中の「求職」・「求人」をそれぞれ足したものです。
「有効倍率」は、有効求職者1人あたりの有効求人数を意味します。

求人・求職バランスシート【4月】

局 計

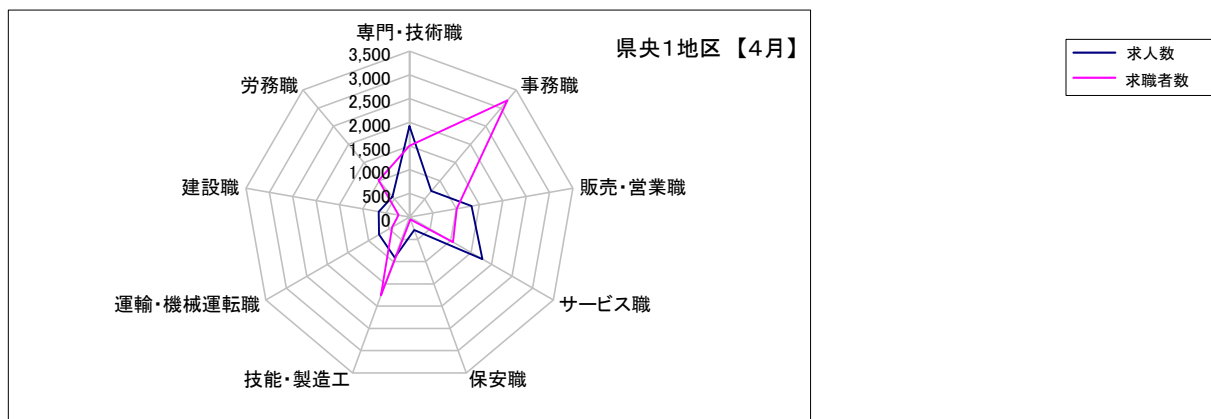
	専門・技術職	事務職	販売・営業職	サービス職	保安職	技能・製造工	運輸・機械運転職	建設職	労務職
求 人 数	4,283	1,518	2,332	3,502	569	2,727	1,590	1,658	1,165
求 職 者 数	3,307	7,115	2,302	2,580	135	5,882	1,267	559	2,862



求人・求職バランスシート【4月】

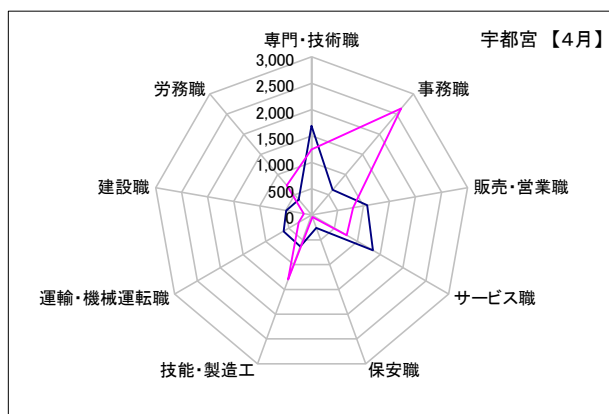
県央1地区

	専門・技術職	事務職	販売・営業職	サービス職	保安職	技能・製造工	運輸・機械運転職	建設職	労務職
求人数	1,922	715	1,329	1,778	293	912	743	657	558
求職者数	1,504	3,211	1,016	1,056	53	1,757	424	232	1,007



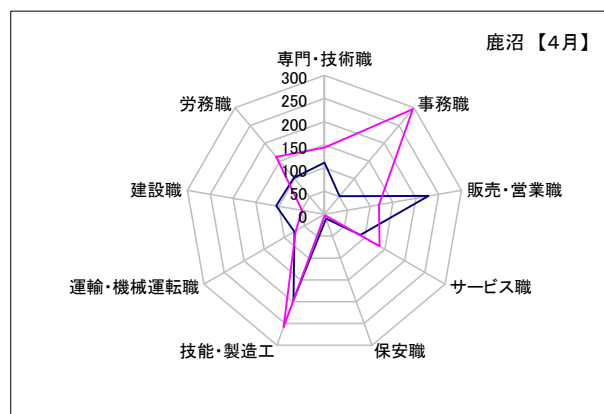
宇都宮

	専門・技術職	事務職	販売・営業職	サービス職	保安職	技能・製造工	運輸・機械運転職	建設職	労務職
求人数	1,692	623	1,071	1,342	262	632	616	489	379
求職者数	1,244	2,641	796	771	40	1,298	286	153	734



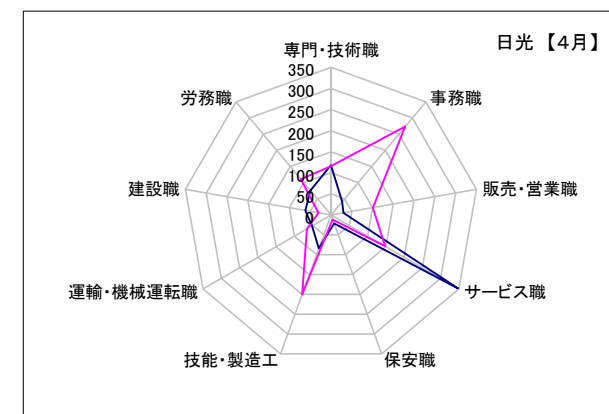
鹿沼

	専門・技術職	事務職	販売・営業職	サービス職	保安職	技能・製造工	運輸・機械運転職	建設職	労務職
求人数	112	51	228	89	10	196	75	106	103
求職者数	144	296	119	137	2	259	72	49	162



日光

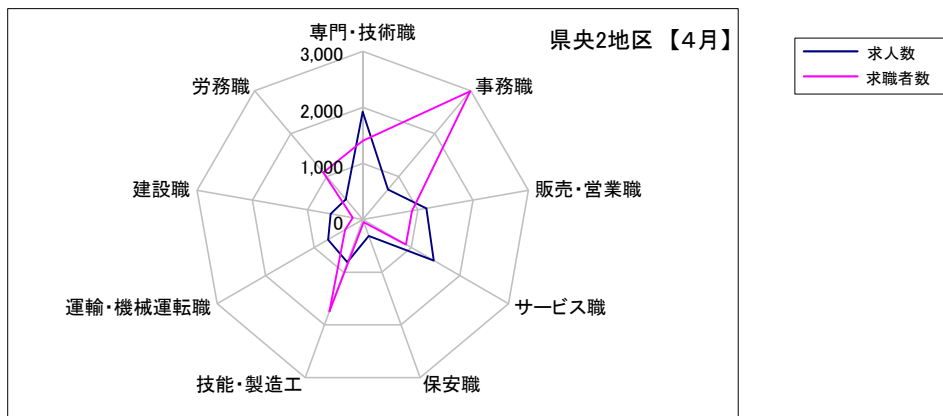
	専門・技術職	事務職	販売・営業職	サービス職	保安職	技能・製造工	運輸・機械運転職	建設職	労務職
求人数	118	41	30	347	21	84	52	62	76
求職者数	116	274	101	148	11	200	66	30	111



求人・求職バランスシート【4月】

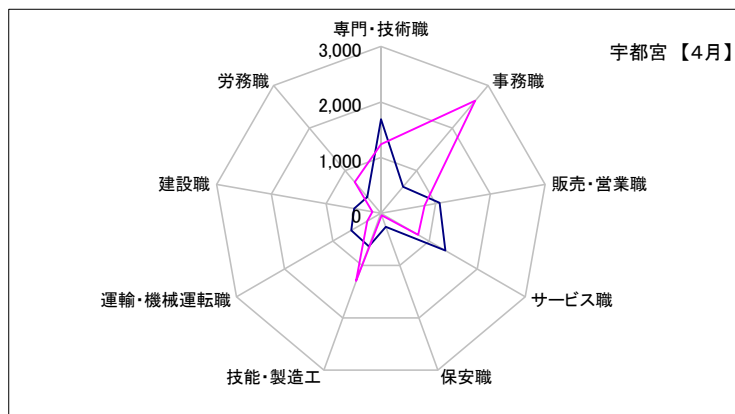
県央2地区

	専門・技術職	事務職	販売・営業職	サービス職	保安職	技能・製造工	運輸・機械運転職	建設職	労務職
求人数	1,922	702	1,152	1,465	311	807	716	580	468
求職者数	1,405	2,987	894	888	50	1,744	363	181	1,094



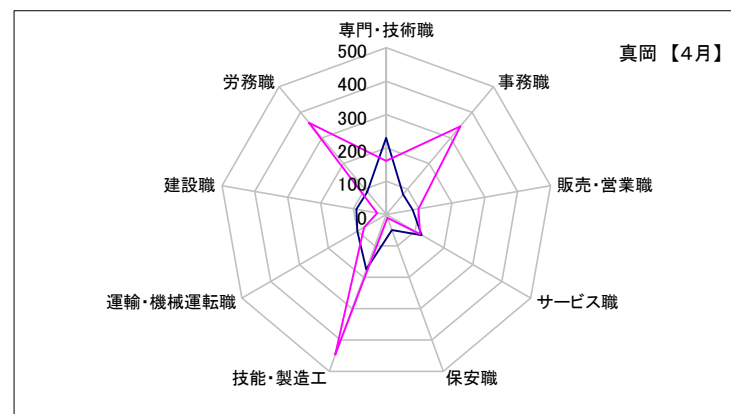
宇都宮

	専門・技術職	事務職	販売・営業職	サービス職	保安職	技能・製造工	運輸・機械運転職	建設職	労務職
求人数	1,692	623	1,071	1,342	262	632	616	489	379
求職者数	1,244	2,641	796	771	40	1,298	286	153	734



真岡

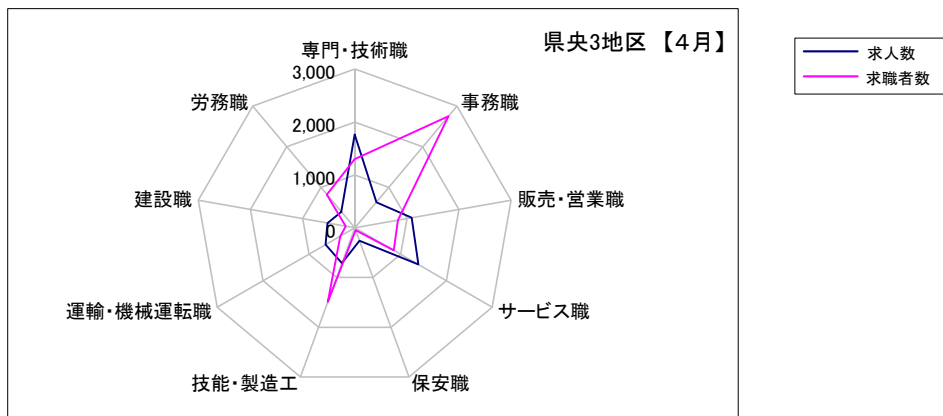
	専門・技術職	事務職	販売・営業職	サービス職	保安職	技能・製造工	運輸・機械運転職	建設職	労務職
求人数	230	79	81	123	49	175	100	91	89
求職者数	161	346	98	117	10	446	77	28	360



求人・求職バランスシート【4月】

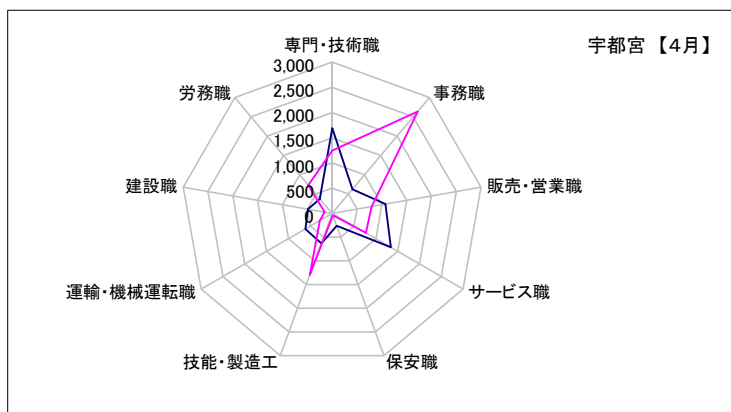
県央3地区

	専門・技術職	事務職	販売・営業職	サービス職	保安職	技能・製造工	運輸・機械運転職	建設職	労務職
求人数	1,765	633	1,090	1,385	262	711	639	521	396
求職者数	1,296	2,757	827	848	44	1,487	318	176	819



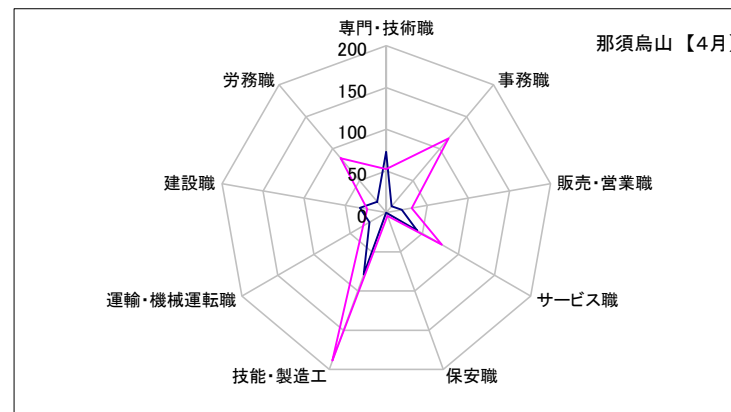
宇都宮

	専門・技術職	事務職	販売・営業職	サービス職	保安職	技能・製造工	運輸・機械運転職	建設職	労務職
求人数	1,692	623	1,071	1,342	262	632	616	489	379
求職者数	1,244	2,641	796	771	40	1,298	286	153	734



那須烏山

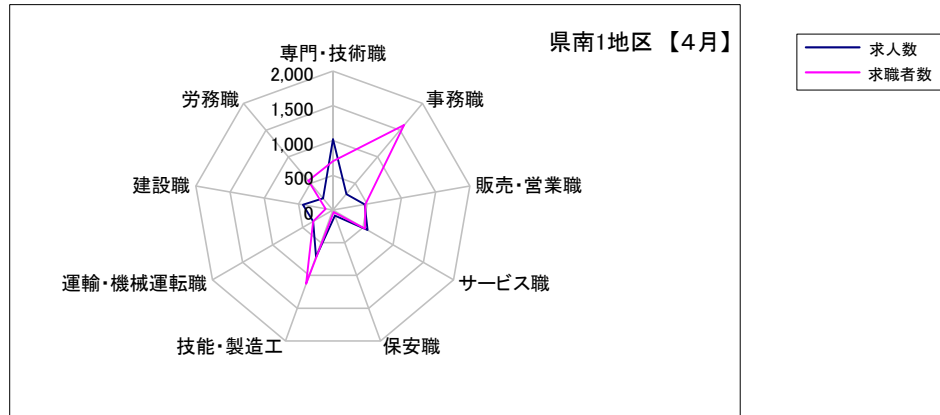
	専門・技術職	事務職	販売・営業職	サービス職	保安職	技能・製造工	運輸・機械運転職	建設職	労務職
求人数	73	10	19	43	0	79	23	32	17
求職者数	52	116	31	77	4	189	32	23	85



求人・求職バランスシート【4月】

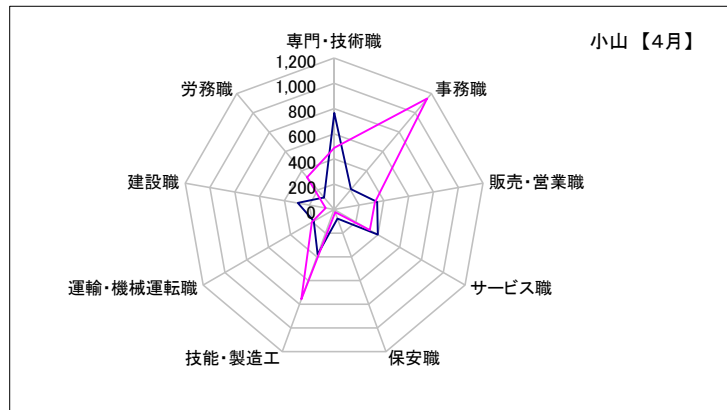
県南1地区

	専門・技術職	事務職	販売・営業職	サービス職	保安職	技能・製造工	運輸・機械運転職	建設職	労務職
求人数	1,019	300	464	577	84	715	328	440	218
求職者数	703	1,594	471	533	32	1,127	326	106	551



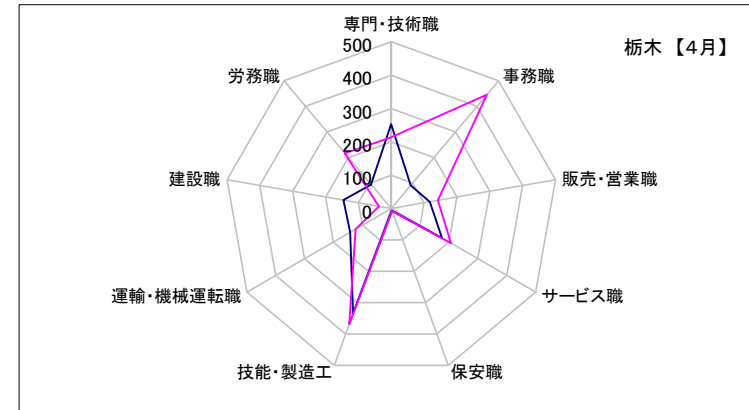
小山

	専門・技術職	事務職	販売・営業職	サービス職	保安職	技能・製造工	運輸・機械運転職	建設職	労務職
求人数	766	209	346	401	78	381	186	294	124
求職者数	489	1,148	329	326	24	758	203	69	334



栃木

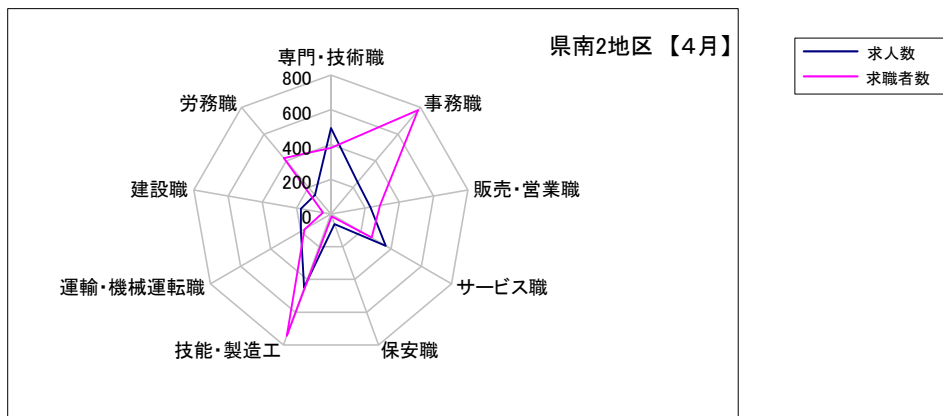
	専門・技術職	事務職	販売・営業職	サービス職	保安職	技能・製造工	運輸・機械運転職	建設職	労務職
求人数	253	91	118	176	6	334	142	146	94
求職者数	214	446	142	207	8	369	123	37	217



求人・求職バランスシート【4月】

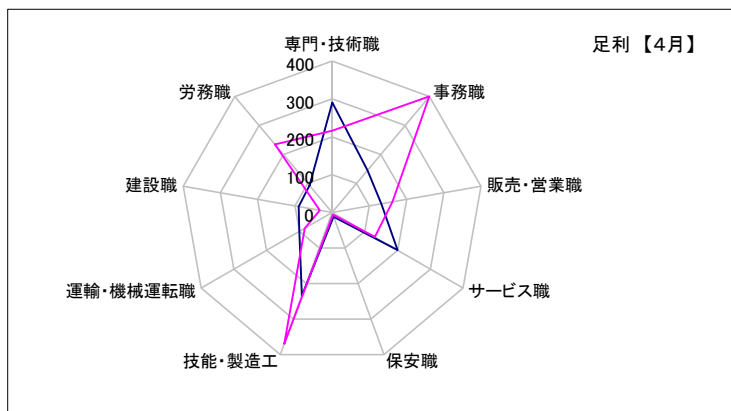
県南2地区

	専門・技術職	事務職	販売・営業職	サービス職	保安職	技能・製造工	運輸・機械運転職	建設職	労務職
求人数	495	239	231	364	61	450	200	176	143
求職者数	381	781	286	271	14	744	176	46	420



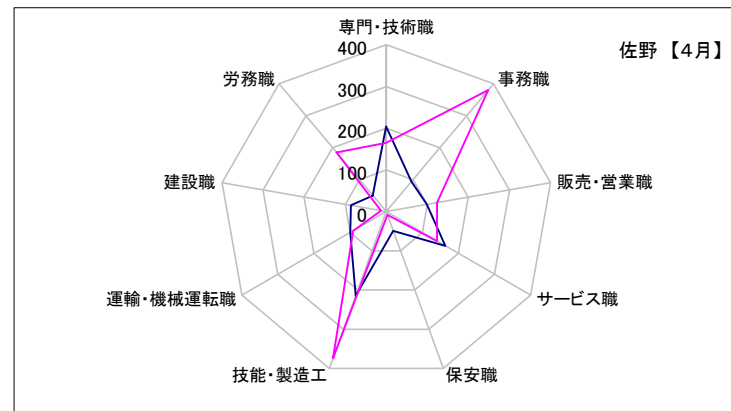
足利

	専門・技術職	事務職	販売・営業職	サービス職	保安職	技能・製造工	運輸・機械運転職	建設職	労務職
求人数	291	145	132	200	12	235	100	90	93
求職者数	216	400	162	130	6	370	84	33	235



佐野

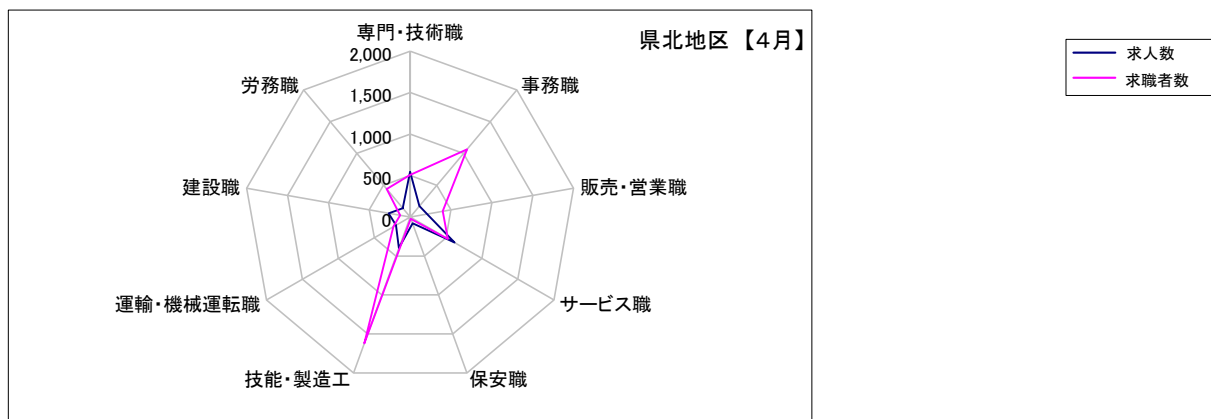
	専門・技術職	事務職	販売・営業職	サービス職	保安職	技能・製造工	運輸・機械運転職	建設職	労務職
求人数	204	94	99	164	49	215	100	86	50
求職者数	165	381	124	141	8	374	92	13	185



求人・求職バランスシート【4月】

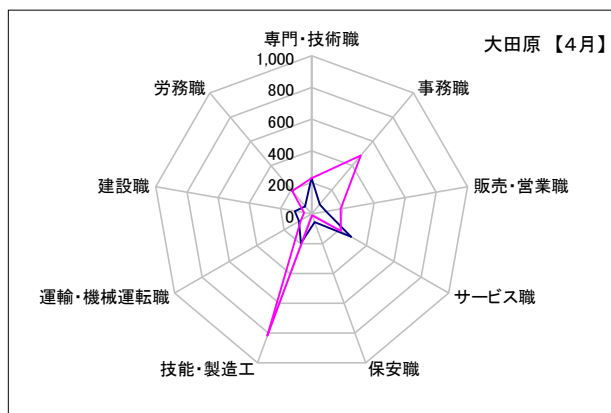
県北地区

	専門・技術職	事務職	販売・営業職	サービス職	保安職	技能・製造工	運輸・機械運転職	建設職	労務職
求人数	544	175	208	617	82	396	196	262	140
求職者数	506	1,067	400	526	22	1,619	232	124	439



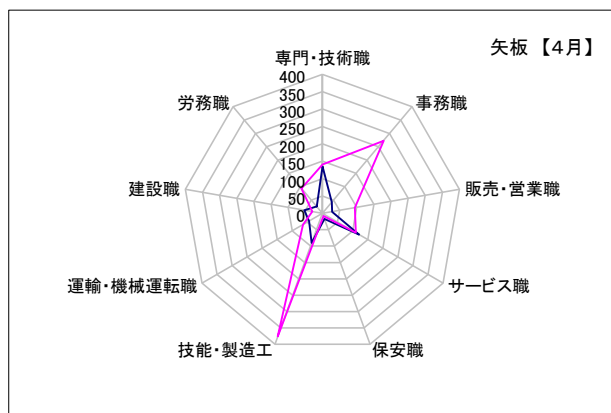
大田原

	専門・技術職	事務職	販売・営業職	サービス職	保安職	技能・製造工	運輸・機械運転職	建設職	労務職
求人数	228	80	94	288	54	196	91	108	64
求職者数	226	484	187	213	9	819	77	48	191



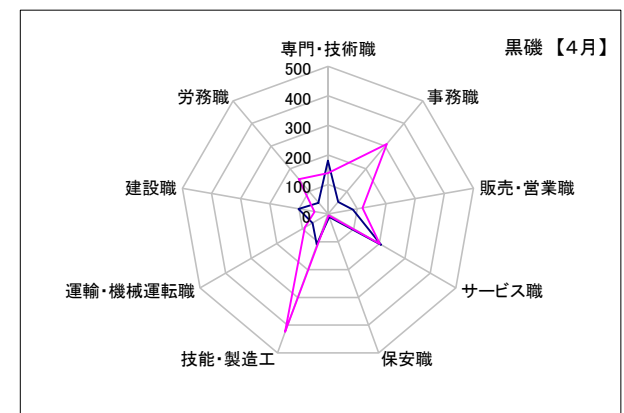
矢板

	専門・技術職	事務職	販売・営業職	サービス職	保安職	技能・製造工	運輸・機械運転職	建設職	労務職
求人数	135	42	28	121	17	90	45	53	26
求職者数	141	273	94	111	8	376	65	30	94



黒磯

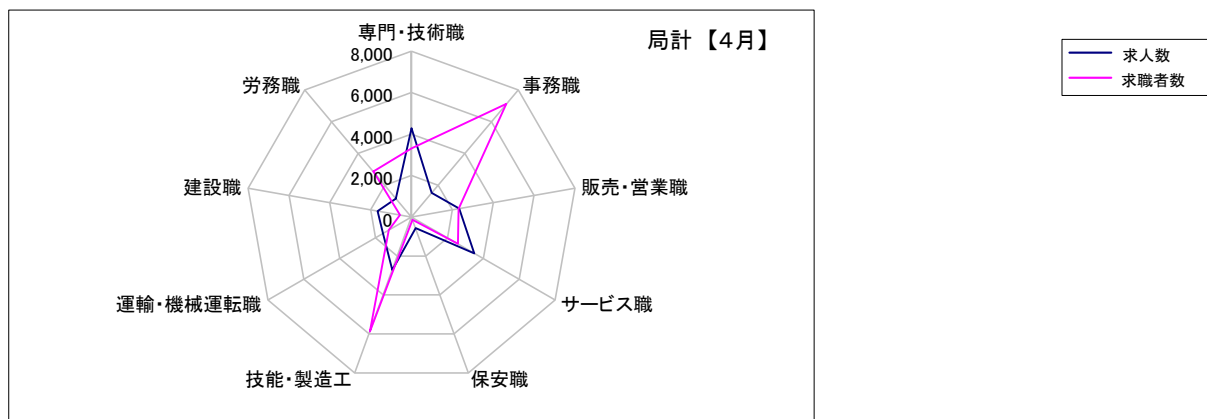
	専門・技術職	事務職	販売・営業職	サービス職	保安職	技能・製造工	運輸・機械運転職	建設職	労務職
求人数	181	53	86	208	11	110	60	101	50
求職者数	139	310	119	202	5	424	90	46	154



求人・求職バランスシート【4月】

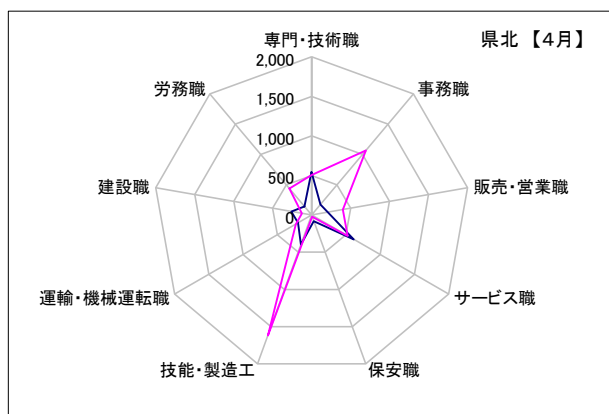
局計

	専門・技術職	事務職	販売・営業職	サービス職	保安職	技能・製造工	運輸・機械運転職	建設職	労務職
求人数	4,283	1,518	2,332	3,502	569	2,727	1,590	1,658	1,165
求職者数	3,307	7,115	2,302	2,580	135	5,882	1,267	559	2,862



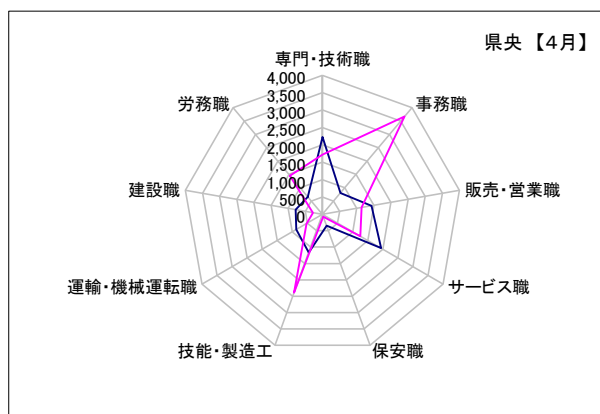
県北 《矢板・大田原・黒磯》

	専門・技術職	事務職	販売・営業職	サービス職	保安職	技能・製造工	運輸・機械運転職	建設職	労務職
求人数	544	175	208	617	82	396	196	262	140
求職者数	506	1,067	400	526	22	1,619	232	124	439



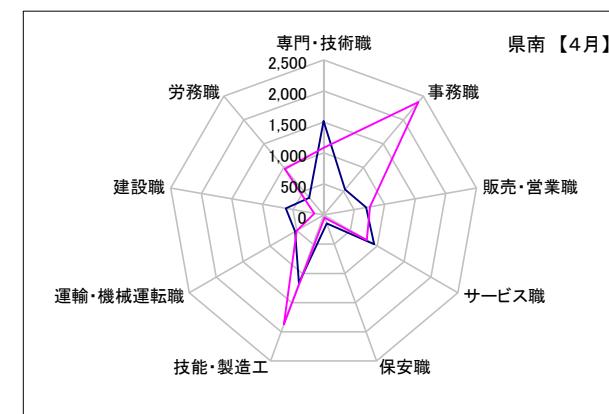
県央 《宇都宮・那須烏山・鹿沼・真岡・日光》

	専門・技術職	事務職	販売・営業職	サービス職	保安職	技能・製造工	運輸・機械運転職	建設職	労務職
求人数	2,225	804	1,429	1,944	342	1,166	866	780	664
求職者数	1,717	3,673	1,145	1,250	67	2,392	533	283	1,452



県南 《栃木・佐野・足利・小山》

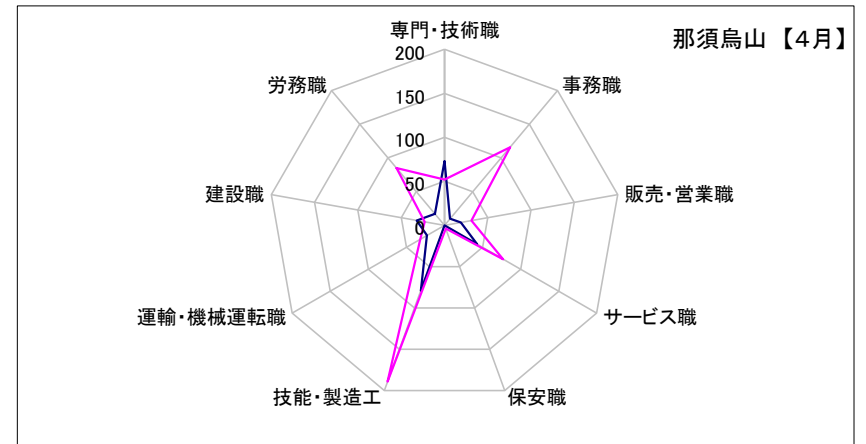
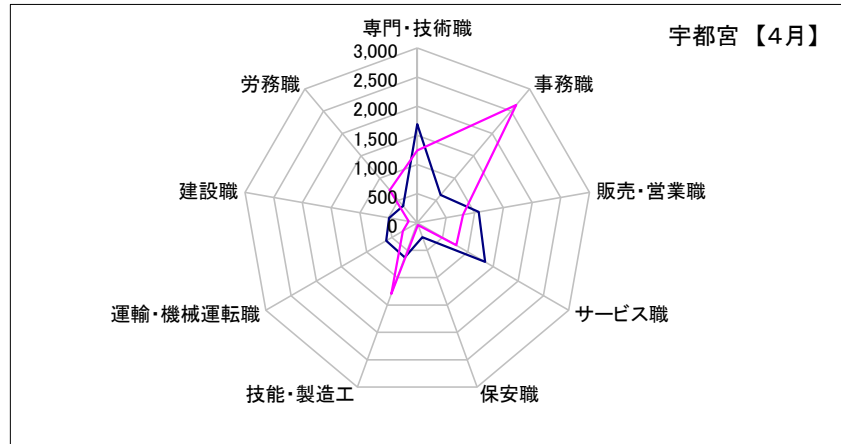
	専門・技術職	事務職	販売・営業職	サービス職	保安職	技能・製造工	運輸・機械運転職	建設職	労務職
求人数	1,514	539	695	941	145	1,165	528	616	361
求職者数	1,084	2,375	757	804	46	1,871	502	152	971



求人・求職バランスシート【4月】


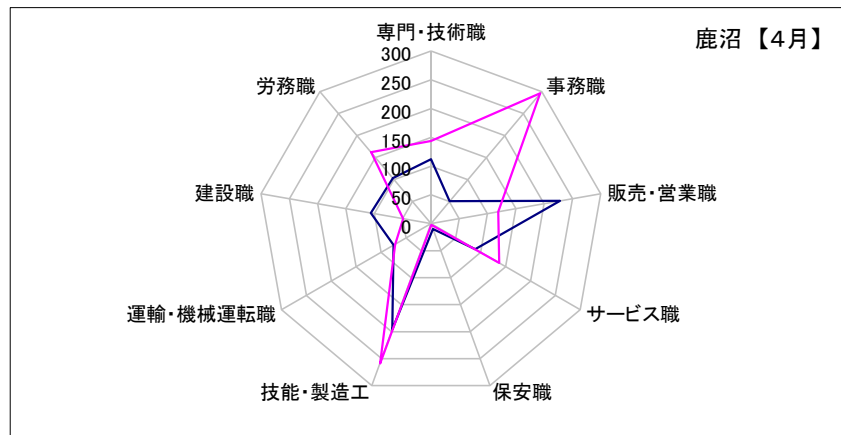
宇都宮	専門・技術職	事務職	販売・営業職	サービス職	保安職	技能・製造工	運輸・機械運転職	建設職	労務職
求人数	1,692	623	1,071	1,342	262	632	616	489	379
求職者数	1,244	2,641	796	771	40	1,298	286	153	734

那須烏山	専門・技術職	事務職	販売・営業職	サービス職	保安職	技能・製造工	運輸・機械運転職	建設職	労務職
求人数	73	10	19	43	0	79	23	32	17
求職者数	52	116	31	77	4	189	32	23	85



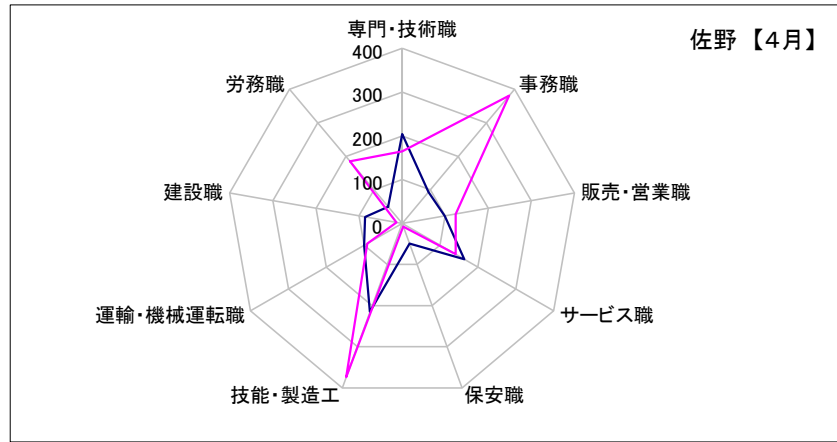
鹿沼	専門・技術職	事務職	販売・営業職	サービス職	保安職	技能・製造工	運輸・機械運転職	建設職	労務職
求人数	112	51	228	89	10	196	75	106	103
求職者数	144	296	119	137	2	259	72	49	162

栃木	専門・技術職	事務職	販売・営業職	サービス職	保安職	技能・製造工	運輸・機械運転職	建設職	労務職
求人数	253	91	118	176	6	334	142	146	94
求職者数	214	446	142	207	8	369	123	37	217

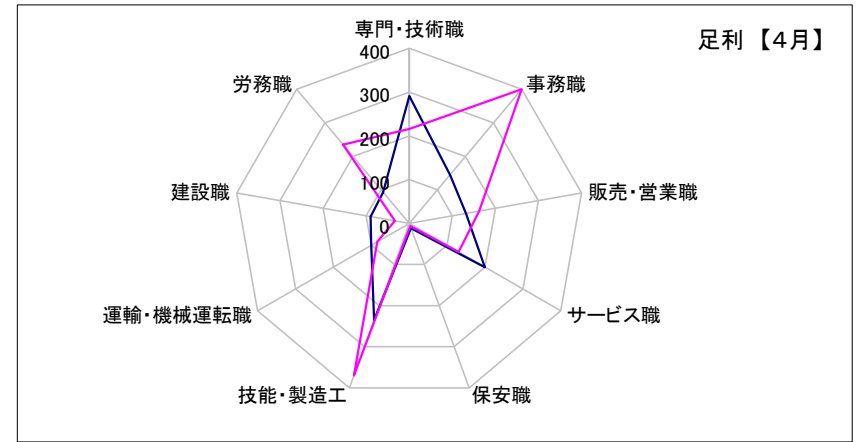


求人・求職バランスシート【4月】

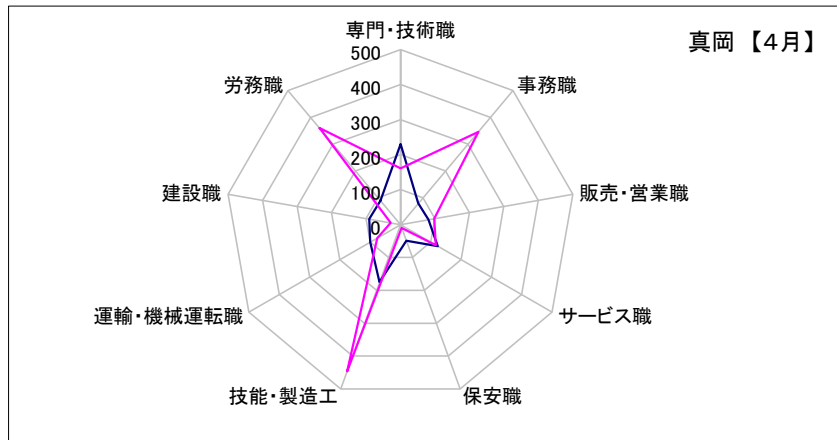
佐野	専門・技術職	事務職	販売・営業職	サービス職	保安職	技能・製造工	運輸・機械運転職	建設職	労務職
求人数	204	94	99	164	49	215	100	86	50
求職者数	165	381	124	141	8	374	92	13	185



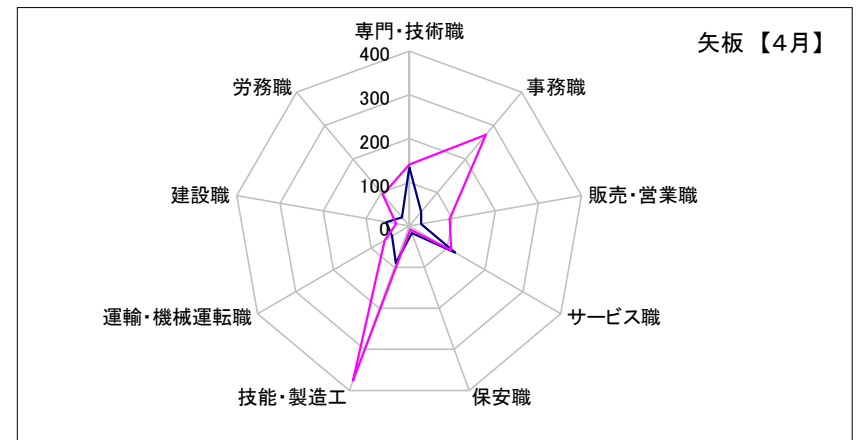
足利	専門・技術職	事務職	販売・営業職	サービス職	保安職	技能・製造工	運輸・機械運転職	建設職	労務職
求人数	291	145	132	200	12	235	100	90	93
求職者数	216	400	162	130	6	370	84	33	235



真岡	専門・技術職	事務職	販売・営業職	サービス職	保安職	技能・製造工	運輸・機械運転職	建設職	労務職
求人数	230	79	81	123	49	175	100	91	89
求職者数	161	346	98	117	10	446	77	28	360

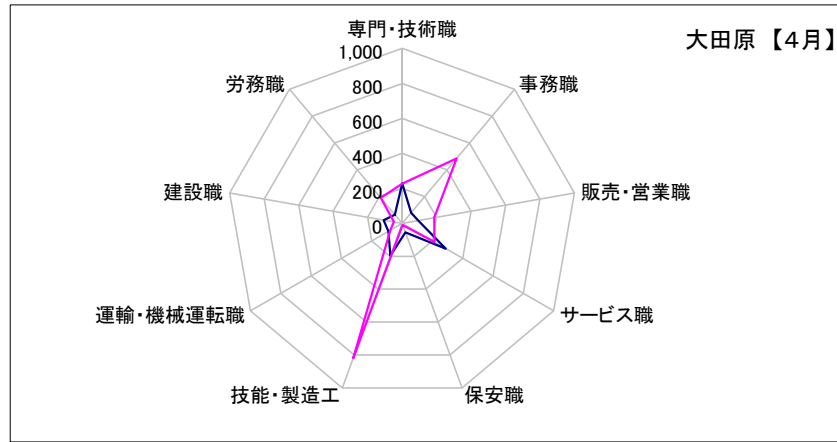


矢板	専門・技術職	事務職	販売・営業職	サービス職	保安職	技能・製造工	運輸・機械運転職	建設職	労務職
求人数	135	42	28	121	17	90	45	53	26
求職者数	141	273	94	111	8	376	65	30	94

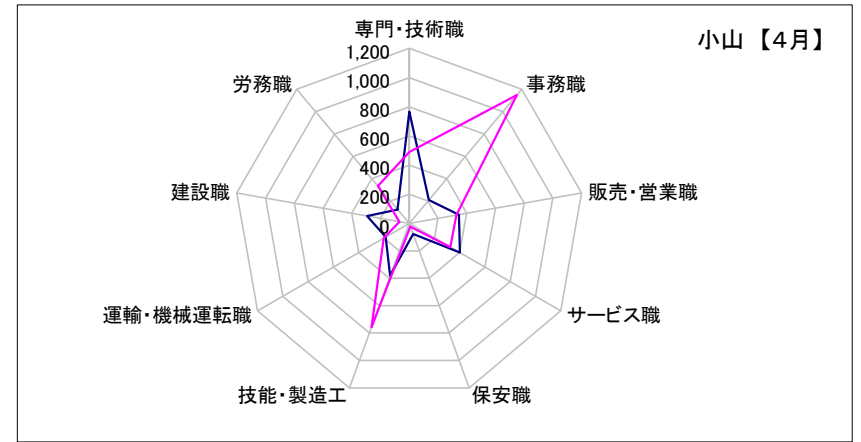


求人・求職バランスシート【4月】

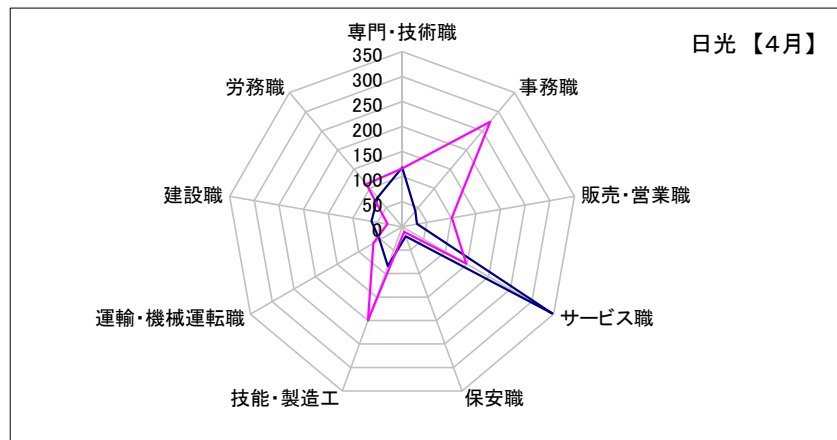
大田原	専門・技術職	事務職	販売・営業職	サービス職	保安職	技能・製造工	運輸・機械運転職	建設職	労務職
求人数	228	80	94	288	54	196	91	108	64
求職者数	226	484	187	213	9	819	77	48	191



小山	専門・技術職	事務職	販売・営業職	サービス職	保安職	技能・製造工	運輸・機械運転職	建設職	労務職
求人数	766	209	346	401	78	381	186	294	124
求職者数	489	1,148	329	326	24	758	203	69	334



日光	専門・技術職	事務職	販売・営業職	サービス職	保安職	技能・製造工	運輸・機械運転職	建設職	労務職
求人数	118	41	30	347	21	84	52	62	76
求職者数	116	274	101	148	11	200	66	30	111



黒磯	専門・技術職	事務職	販売・営業職	サービス職	保安職	技能・製造工	運輸・機械運転職	建設職	労務職
求人数	181	53	86	208	11	110	60	101	50
求職者数	139	310	119	202	5	424	90	46	154

