

求人・求職者 賃金情報(フルタイム) 【9月】

局 計

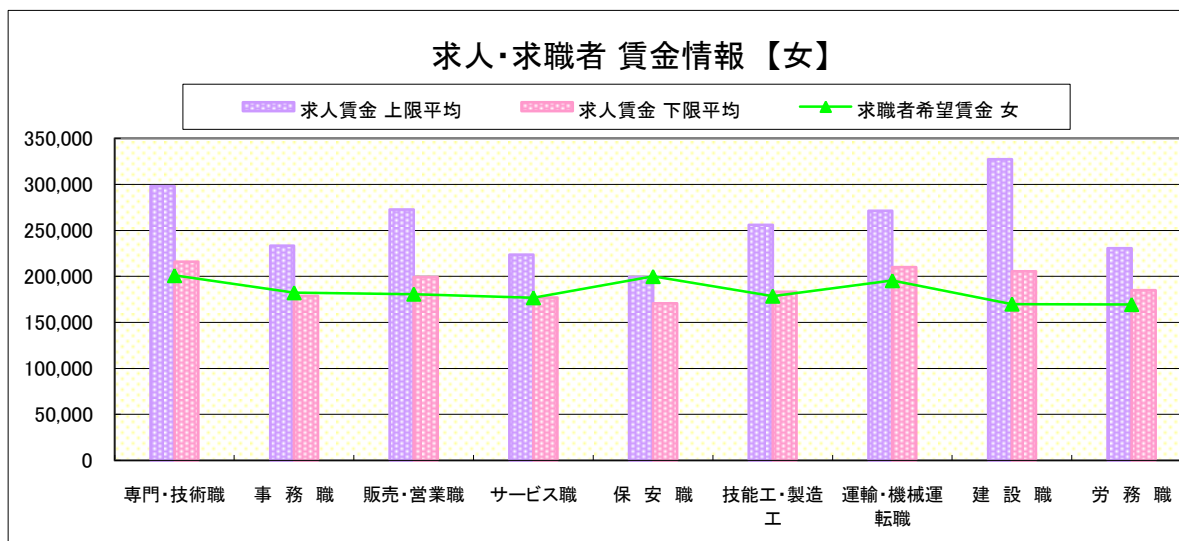
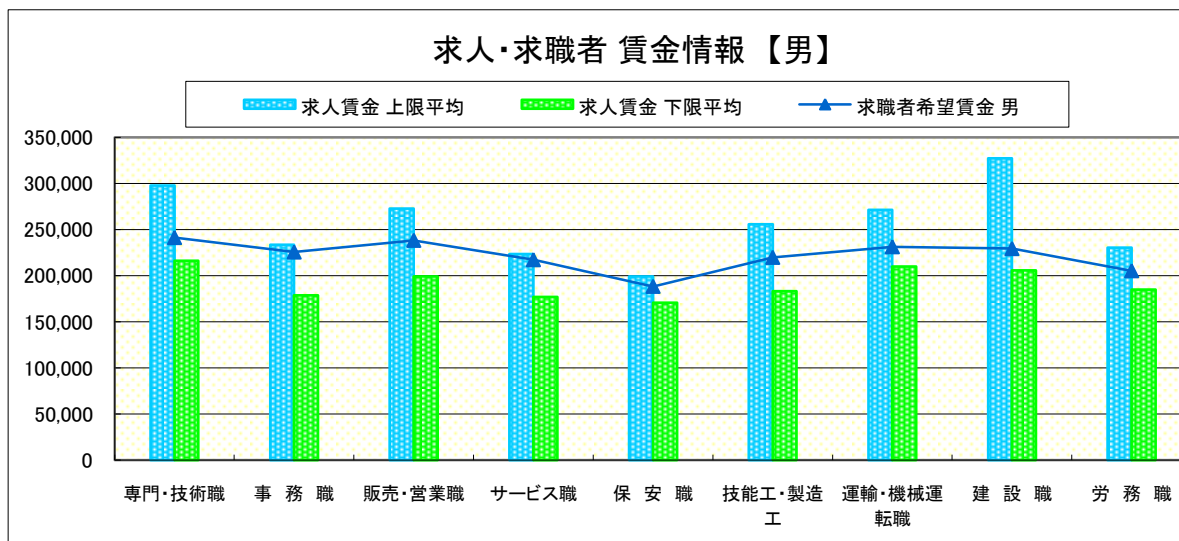
求人賃金・求職者希望賃金情報(常用)

(単位:円)

職業別		求人賃金		求職者希望賃金	
		上限平均	下限平均	男	女
職業別	専門・技術職	297,971	216,138	241,398	201,024
	事務職	233,506	178,648	225,688	182,327
	販売・営業職	272,771	199,333	238,405	180,804
	サービス職	223,609	176,986	217,330	176,884
	保安職	199,181	170,614	188,421	200,000
	技能工・製造工	255,893	183,349	219,925	178,605
	運輸・機械運転職	271,425	209,925	231,429	195,455
	建設職	327,456	205,697	229,419	170,000
	労務職	230,470	185,071	205,357	169,474
合計		265,834	195,549	222,647	182,842

* 求人賃金・求職者希望賃金は、ハローワークシステム(職業紹介)新規求人・新規求職から抽出。

* 求人賃金については、男女不問である。



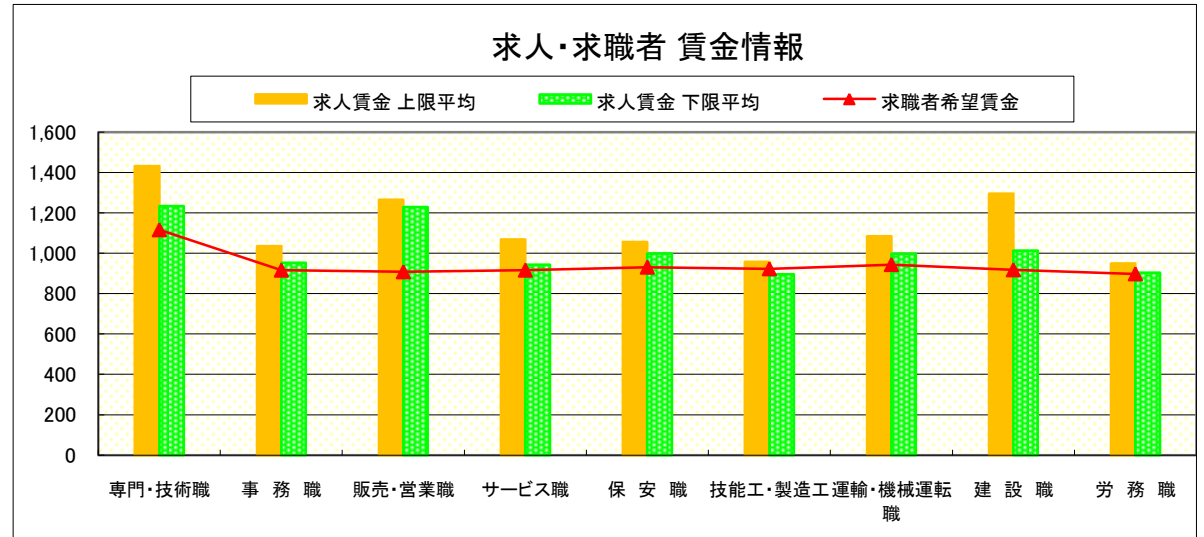
求人・求職者 賃金情報(パートタイム) 【9月】

局 計

求人賃金・求職者希望賃金情報(常用)

(単位:円)

職業別		求人賃金		求職者希望賃金
		上限平均	下限平均	
職 業 別	専門・技術職	1,431	1,233	1,117
	事務職	1,036	953	916
	販売・営業職	1,265	1,228	908
	サービス職	1,069	943	916
	保安職	1,055	998	931
	技能工・製造工	957	895	923
	運輸・機械運転職	1,085	998	944
	建設職	1,295	1,013	918
	労務職	949	904	898
	合 計	1,144	1,032	930



* 求人賃金・求職者希望賃金は、ハローワークシステム(職業紹介)新規求人・新規求職から抽出。

求人・求職者 賃金情報(フルタイム) 【9月】

県央1地区 《宇都宮・鹿沼・日光》

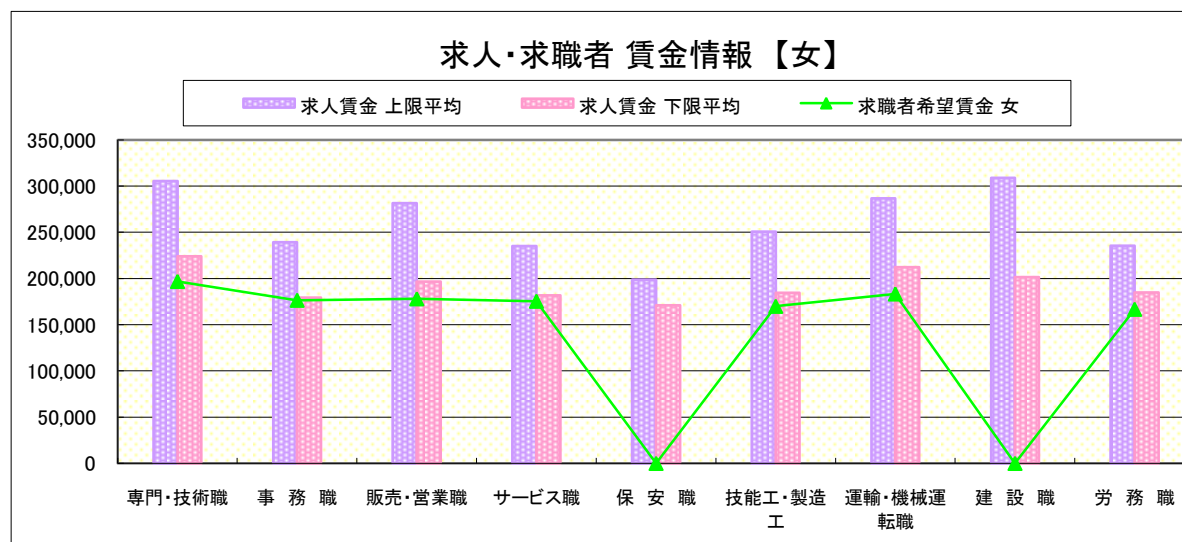
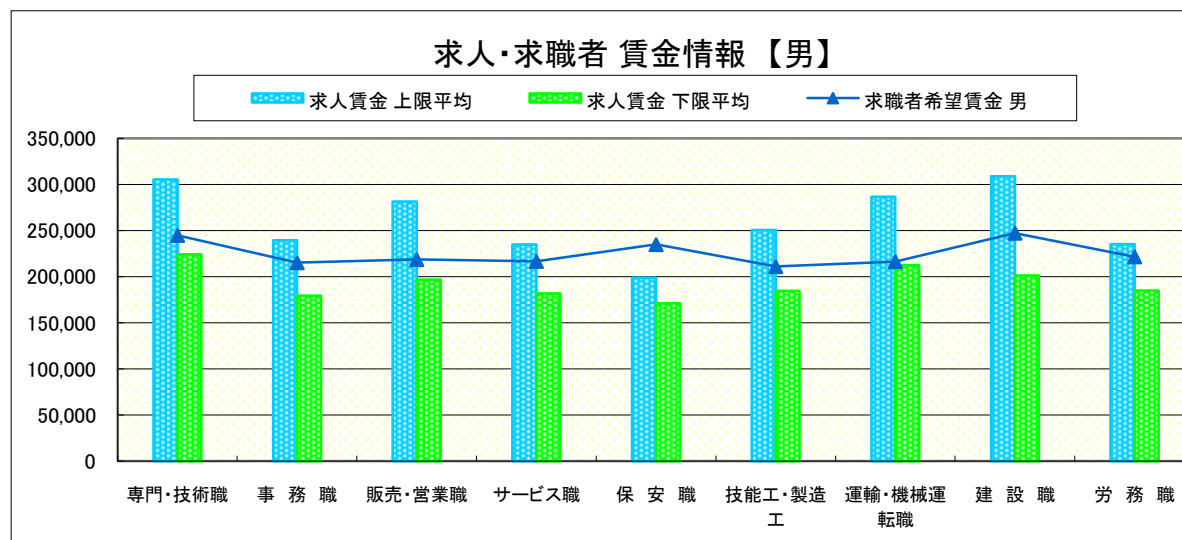
求人賃金・求職者希望賃金情報(常用)

(単位:円)

職業別		求人賃金		求職者希望賃金	
		上限平均	下限平均	男	女
職業別	専門・技術職	305,472	224,070	244,940	196,916
	事務職	239,335	179,247	215,278	176,528
	販売・営業職	281,367	196,621	218,714	178,111
	サービス職	235,113	181,709	216,716	175,449
	保安職	198,901	171,111	235,000	-
	技能工・製造工	250,670	184,582	211,082	170,016
	運輸・機械運転職	286,770	212,270	216,402	183,333
	建設職	308,964	201,344	247,361	-
	労務職	235,322	184,919	221,667	166,759
	合計	267,925	197,271	221,352	178,047

* 求人賃金・求職者希望賃金は、ハローワークシステム(職業紹介)新規求人・新規求職から抽出。

* 求人賃金については、男女不問である。



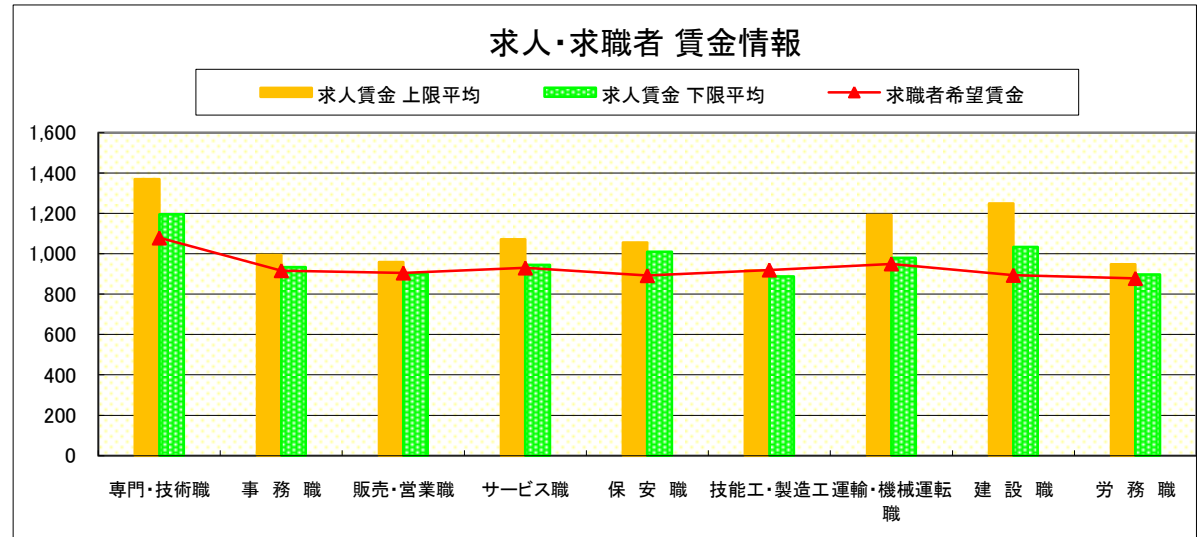
求人・求職者 賃金情報(パートタイム) 【9月】

県央1地区 《宇都宮・鹿沼・日光》

求人賃金・求職者希望賃金情報(常用)

(単位:円)

		求人賃金		求職者希望賃金
		上限平均	下限平均	
職業別	専門・技術職	1,370	1,196	1,079
	事務職	994	934	917
	販売・営業職	959	900	905
	サービス職	1,071	946	930
	保安職	1,056	1,010	892
	技能工・製造工	919	887	920
	運輸・機械運転職	1,192	980	950
	建設職	1,250	1,033	894
	労務職	948	897	878
	合計	1,096	987	917



* 求人賃金・求職者希望賃金は、ハローワークシステム(職業紹介)新規求人・新規求職から抽出。

求人・求職者 賃金情報(フルタイム)【9月】

県央2地区 《宇都宮・真岡》

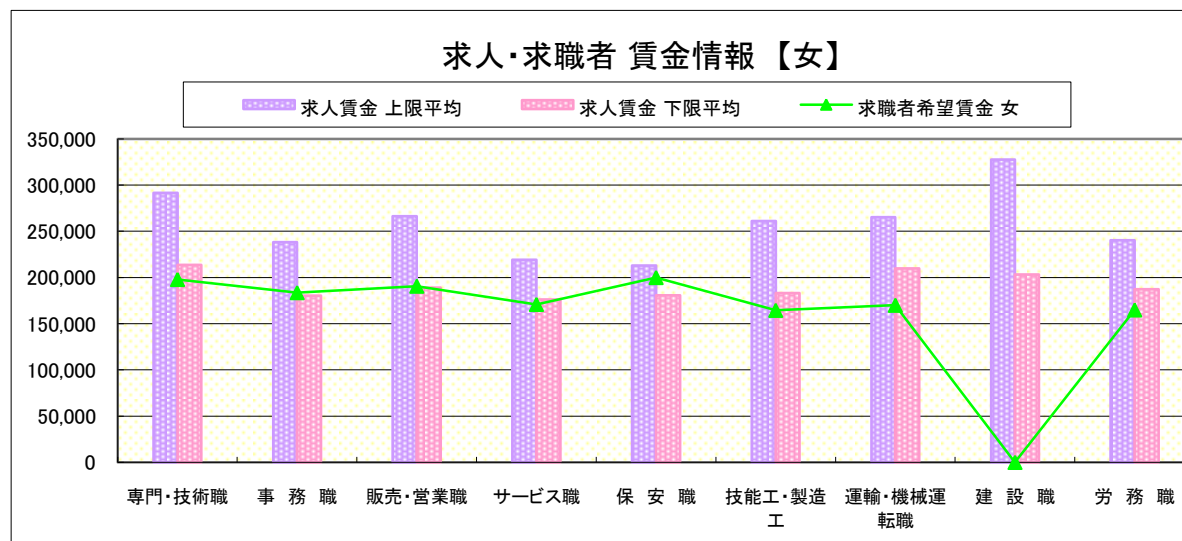
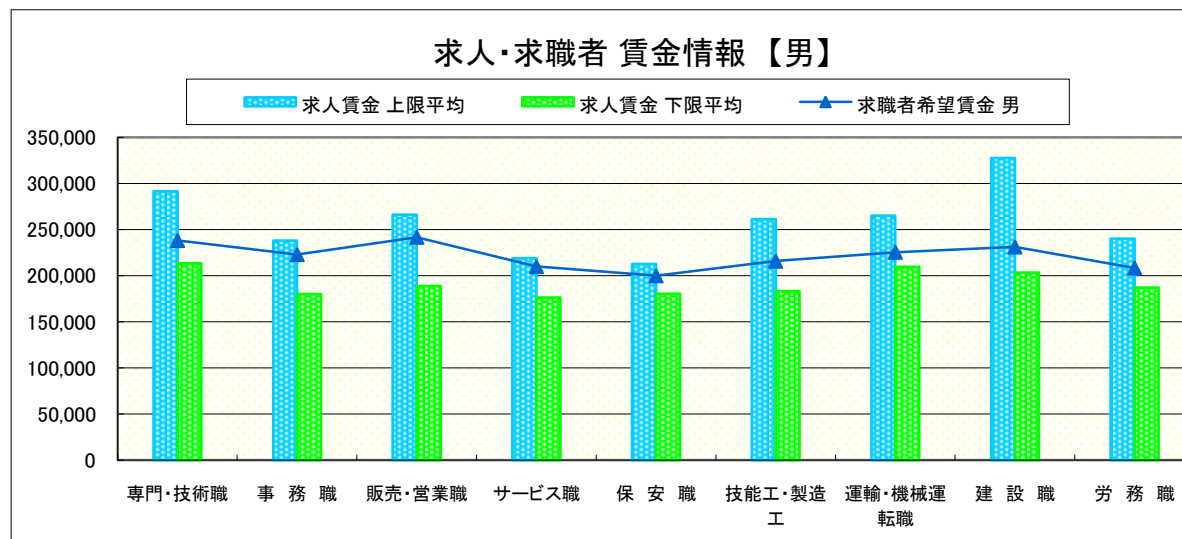
求人賃金・求職者希望賃金情報(常用)

(単位:円)

職業別		求人賃金		求職者希望賃金	
		上限平均	下限平均	男	女
職業別	専門・技術職	291,522	213,454	238,228	197,887
	事務職	238,095	180,250	223,000	183,647
	販売・営業職	266,293	188,899	241,786	190,643
	サービス職	219,095	176,119	209,968	170,915
	保安職	212,851	180,596	200,000	200,000
	技能工・製造工	261,241	183,185	215,864	164,524
	運輸・機械運転職	265,140	209,796	225,538	170,000
	建設職	327,693	203,343	231,250	-
	労務職	240,330	187,127	208,409	164,964
合計		264,311	195,305	220,601	179,644

* 求人賃金・求職者希望賃金は、ハローワークシステム(職業紹介)新規求人・新規求職から抽出。

* 求人賃金については、男女不問である。



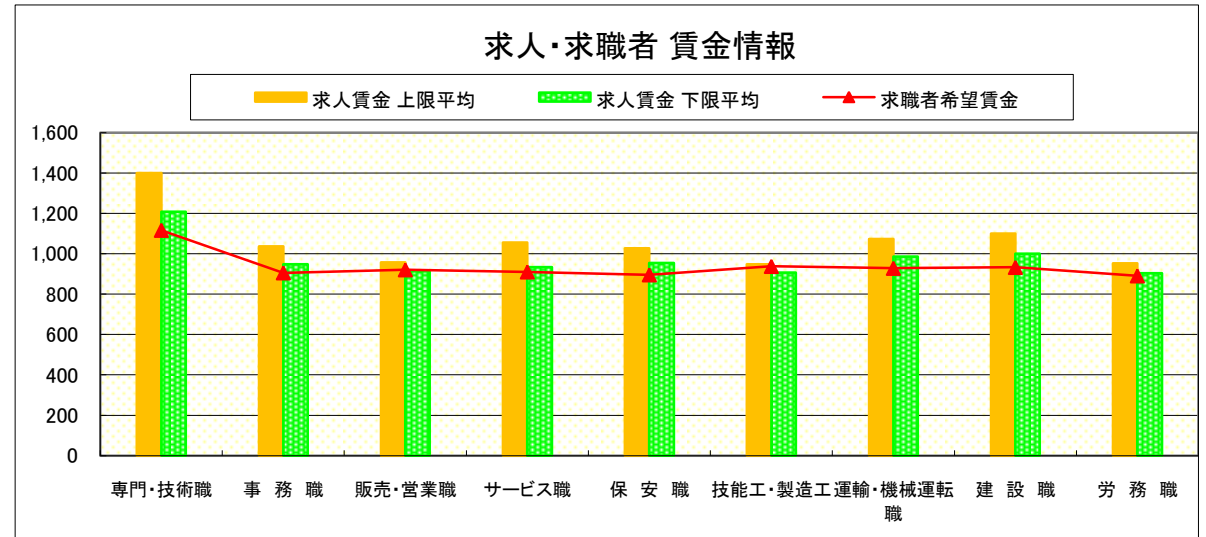
求人・求職者 賃金情報(パートタイム) 【9月】

県央2地区 《宇都宮・真岡》

求人賃金・求職者希望賃金情報(常用)

(単位:円)

職業別		求人賃金		求職者希望賃金
		上限平均	下限平均	
職業別	専門・技術職	1,400	1,209	1,117
	事務職	1,037	948	906
	販売・営業職	957	913	921
	サービス職	1,056	933	911
	保安職	1,028	955	896
	技能工・製造工	949	907	938
	運輸・機械運転職	1,074	987	929
	建設職	1,100	1,000	933
	労務職	954	903	891
	合計	1,077	985	927



* 求人賃金・求職者希望賃金は、ハローワークシステム(職業紹介)新規求人・新規求職から抽出。

求人・求職者 賃金情報(フルタイム) 【9月】

県央3地区 《宇都宮・那須烏山》

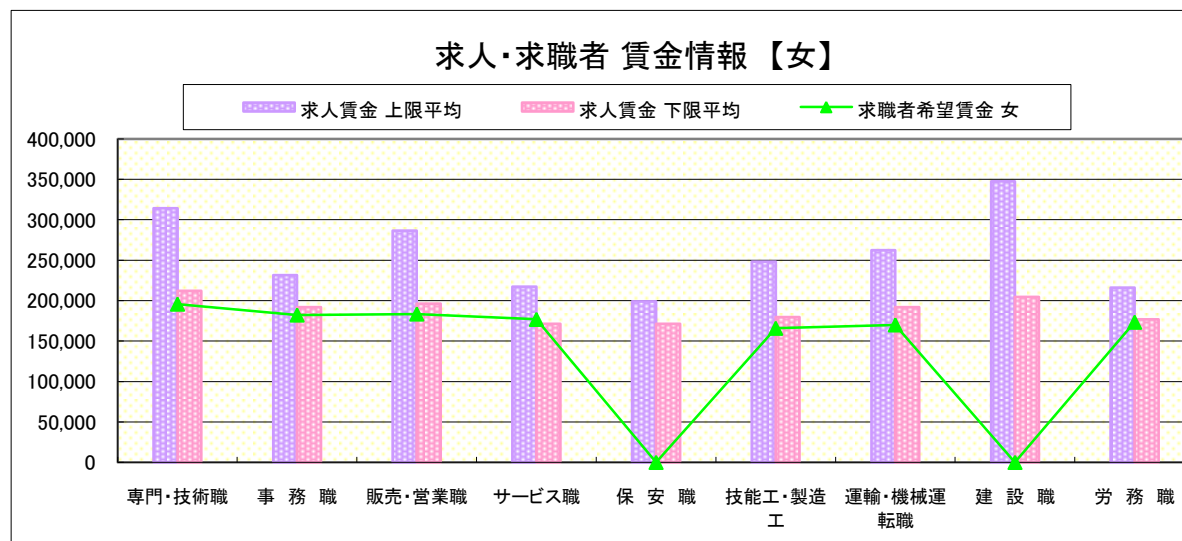
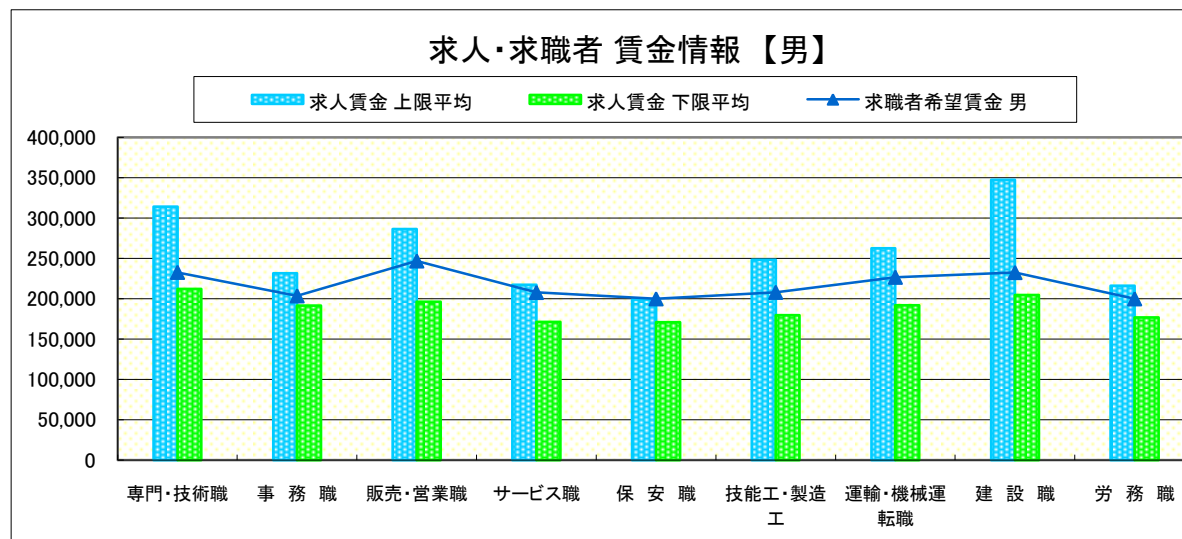
求人賃金・求職者希望賃金情報(常用)

(単位:円)

職業別		求人賃金		求職者希望賃金	
		上限平均	下限平均	男	女
職業別	専門・技術職	314,260	212,263	232,728	195,708
	事務職	231,661	191,731	203,667	182,203
	販売・営業職	286,507	196,289	246,786	183,500
	サービス職	217,406	171,127	207,885	176,829
	保安職	198,901	171,111	200,000	-
	技能工・製造工	248,257	179,466	208,025	165,857
	運輸・機械運転職	262,536	191,887	226,649	170,000
	建設職	347,667	204,493	232,500	-
	労務職	216,104	176,897	200,000	173,334
合計		272,067	192,800	213,072	179,542

* 求人賃金・求職者希望賃金は、ハローワークシステム(職業紹介)新規求人・新規求職から抽出。

* 求人賃金については、男女不問である。

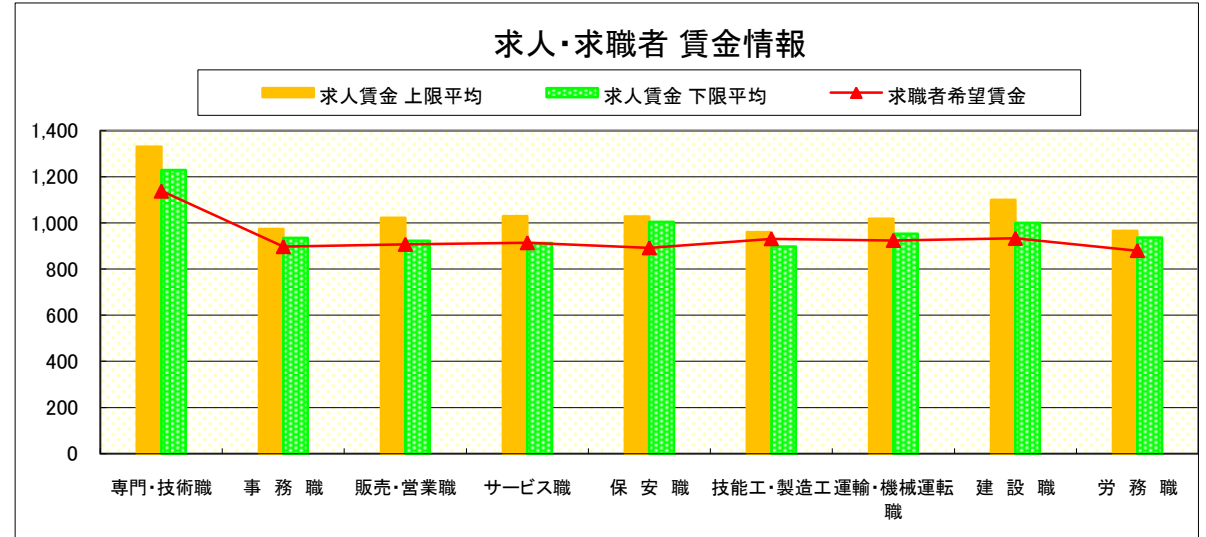


求人・求職者 賃金情報(パートタイム) 【9月】

県央3地区 《宇都宮・那須烏山》

求人賃金・求職者希望賃金情報(常用) (単位:円)

		求人賃金		求職者希望賃金
		上限平均	下限平均	
職業別	専門・技術職	1,330	1,229	1,139
	事務職	974	936	897
	販売・営業職	1,023	923	907
	サービス職	1,029	914	914
	保安職	1,028	1,005	892
	技能工・製造工	960	898	932
	運輸・機械運転職	1,019	953	924
	建設職	1,100	1,000	933
	労務職	966	936	880
	合計	1,094	997	918



* 求人賃金・求職者希望賃金は、ハローワークシステム(職業紹介)新規求人・新規求職から抽出。

求人・求職者 賃金情報(フルタイム)【9月】

県南1地区 《小山・栃木》

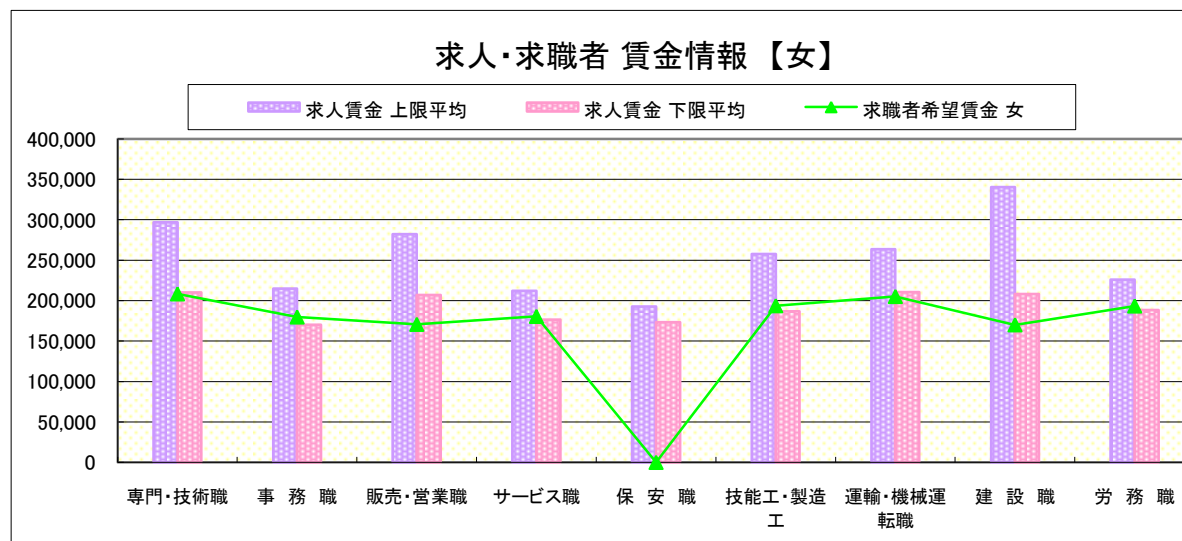
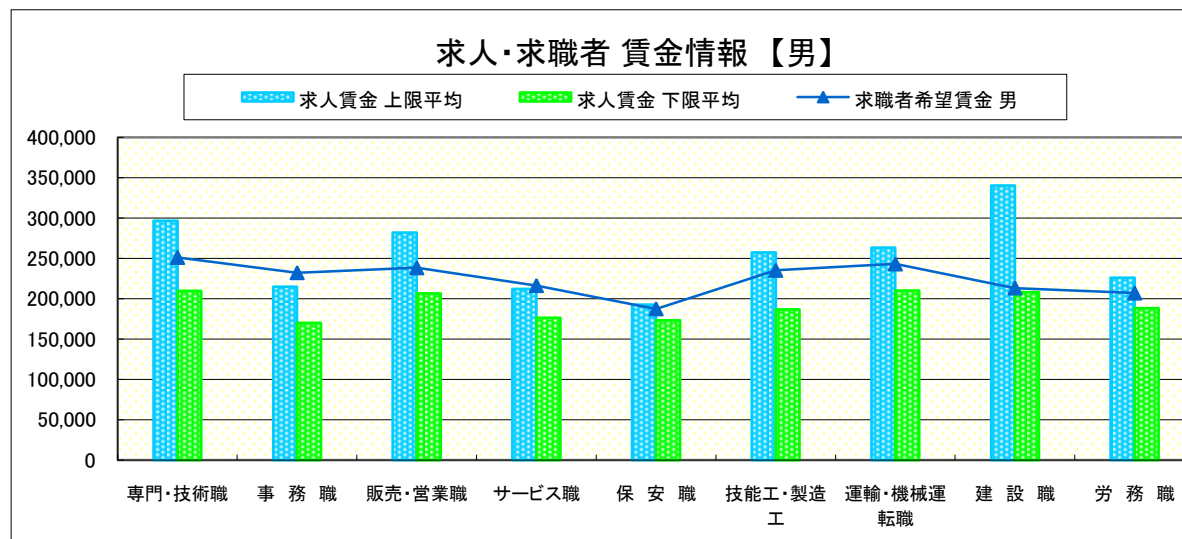
求人賃金・求職者希望賃金情報(常用)

(単位:円)

職業別		求人賃金		求職者希望賃金	
		上限平均	下限平均	男	女
職業別	専門・技術職	296,726	209,927	251,248	208,219
	事務職	214,830	170,229	232,361	179,665
	販売・営業職	282,025	206,763	238,403	170,585
	サービス職	212,172	176,442	216,334	180,396
	保安職	192,667	173,217	187,500	-
	技能工・製造工	257,619	186,740	235,289	193,595
	運輸・機械運転職	263,569	210,380	243,173	205,000
	建設職	340,217	208,036	213,334	170,000
	労務職	226,110	188,182	207,088	193,274
合計		265,136	194,879	232,294	188,036

* 求人賃金・求職者希望賃金は、ハローワークシステム(職業紹介)新規求人・新規求職から抽出。

* 求人賃金については、男女不問である。



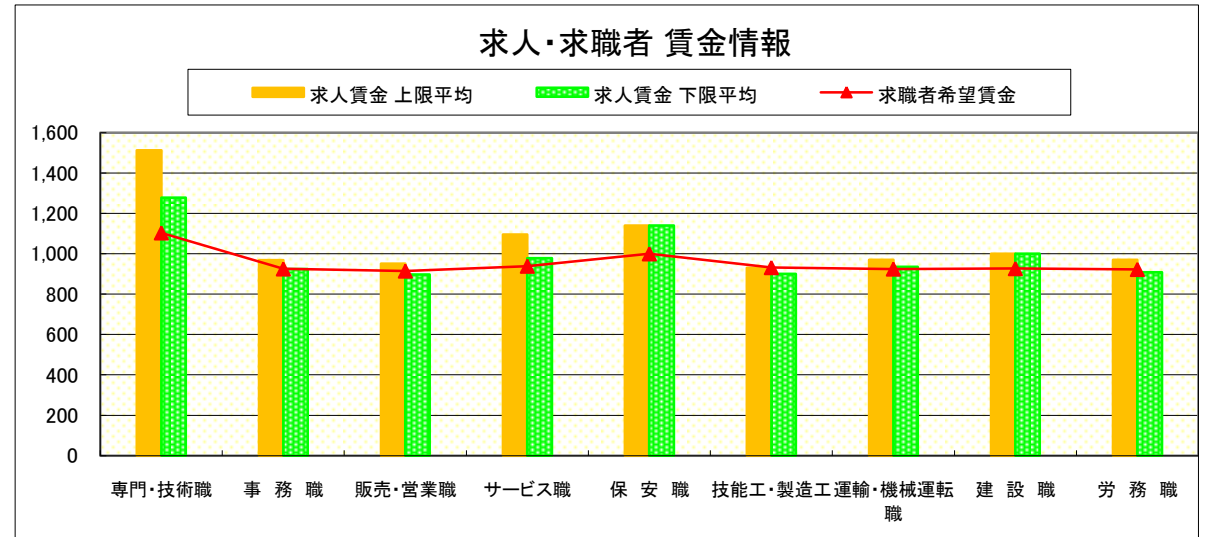
求人・求職者 賃金情報(パートタイム) 【9月】

県南1地区 《小山・栃木》

求人賃金・求職者希望賃金情報(常用)

(単位:円)

職業別		求人賃金		求職者希望賃金
		上限平均	下限平均	
職 業 別	専門・技術職	1,514	1,278	1,104
	事務職	968	925	926
	販売・営業職	951	898	915
	サービス職	1,096	978	939
	保安職	1,140	1,140	1,000
	技能工・製造工	931	901	932
	運輸・機械運転職	970	935	925
	建設職	1,000	1,000	927
	労務職	971	908	923
	合計	1,109	1,006	944



* 求人賃金・求職者希望賃金は、ハローワークシステム(職業紹介)新規求人・新規求職から抽出。

求人・求職者 賃金情報(フルタイム) 【9月】

県南2地区 《足利・佐野》

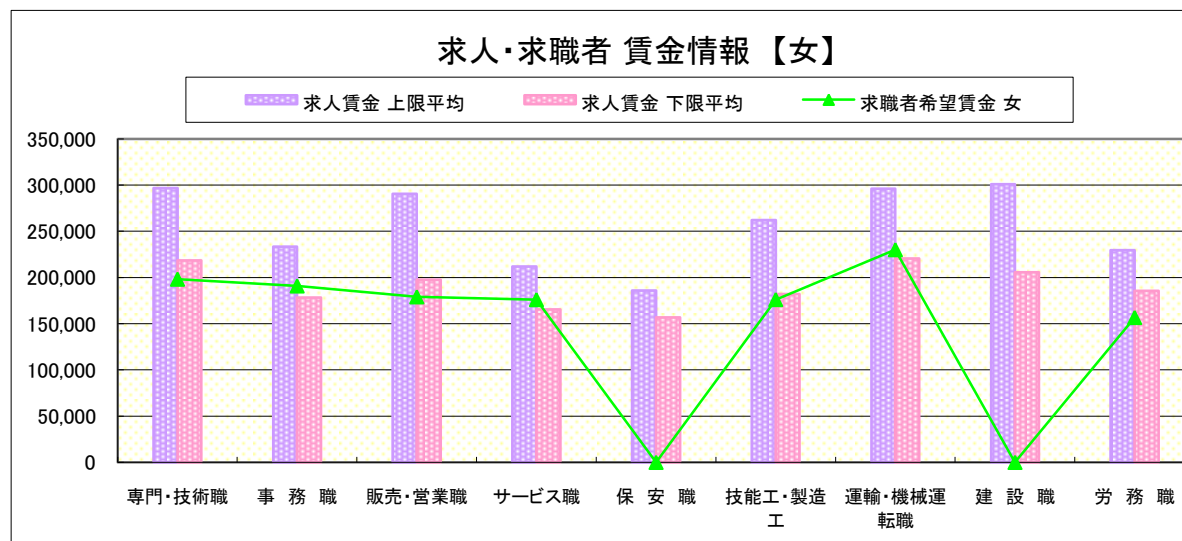
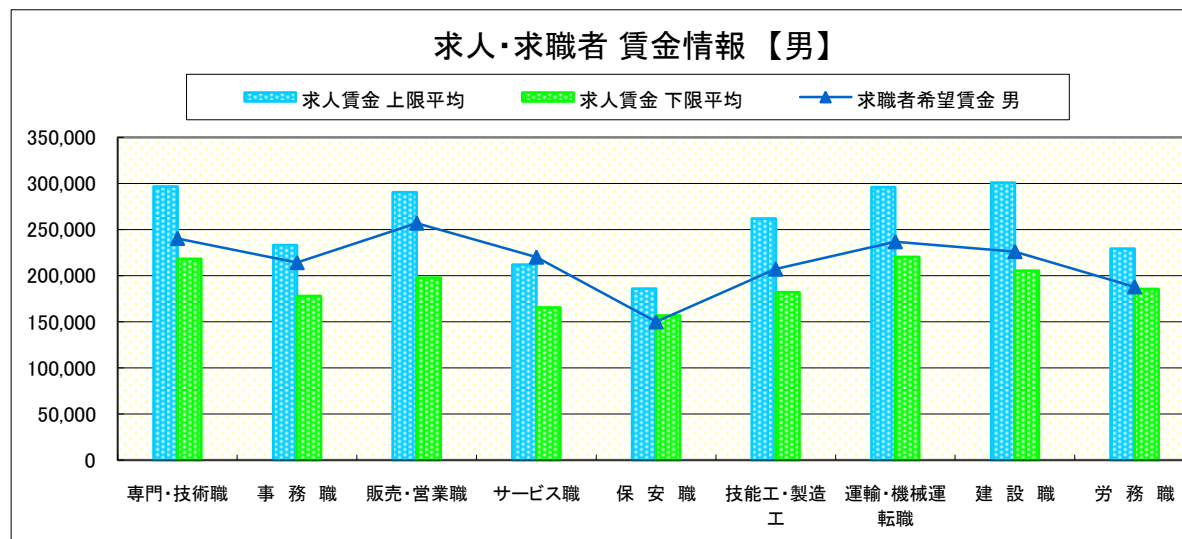
求人賃金・求職者希望賃金情報(常用)

(単位:円)

		求人賃金		求職者希望賃金	
		上限平均	下限平均	男	女
職業別	専門・技術職	296,635	218,310	240,483	198,109
	事務職	233,361	178,165	214,265	190,805
	販売・営業職	290,446	197,830	257,051	179,018
	サービス職	211,994	165,590	220,209	176,000
	保安職	186,075	156,882	150,000	-
	技能工・製造工	261,963	182,063	207,223	176,072
	運輸・機械運転職	296,181	220,556	236,918	230,000
	建設職	300,992	205,547	226,250	-
	労務職	229,530	185,581	188,056	156,667
	合計	264,141	192,433	219,249	186,927

* 求人賃金・求職者希望賃金は、ハローワークシステム(職業紹介)新規求人・新規求職から抽出。

* 求人賃金については、男女不問である。



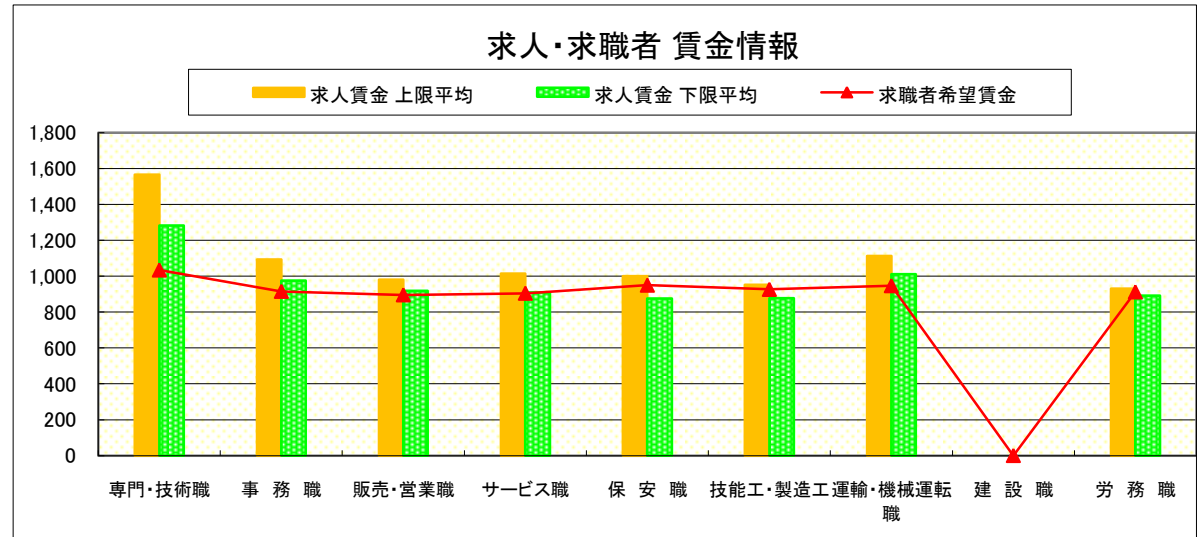
求人・求職者 賃金情報(パートタイム)【9月】

県南2地区 《足利・佐野》

求人賃金・求職者希望賃金情報(常用)

(単位:円)

職業別		求人賃金		求職者希望賃金
		上限平均	下限平均	
職業別	専門・技術職	1,566	1,282	1,035
	事務職	1,093	975	916
	販売・営業職	982	918	896
	サービス職	1,015	910	905
	保安職	1,000	875	950
	技能工・製造工	952	878	927
	運輸・機械運転職	1,114	1,011	947
	建設職	-	-	-
	労務職	931	891	913
	合計	1,112	988	926



* 求人賃金・求職者希望賃金は、ハローワークシステム(職業紹介)新規求人・新規求職から抽出。

求人・求職者 賃金情報(フルタイム) 【9月】

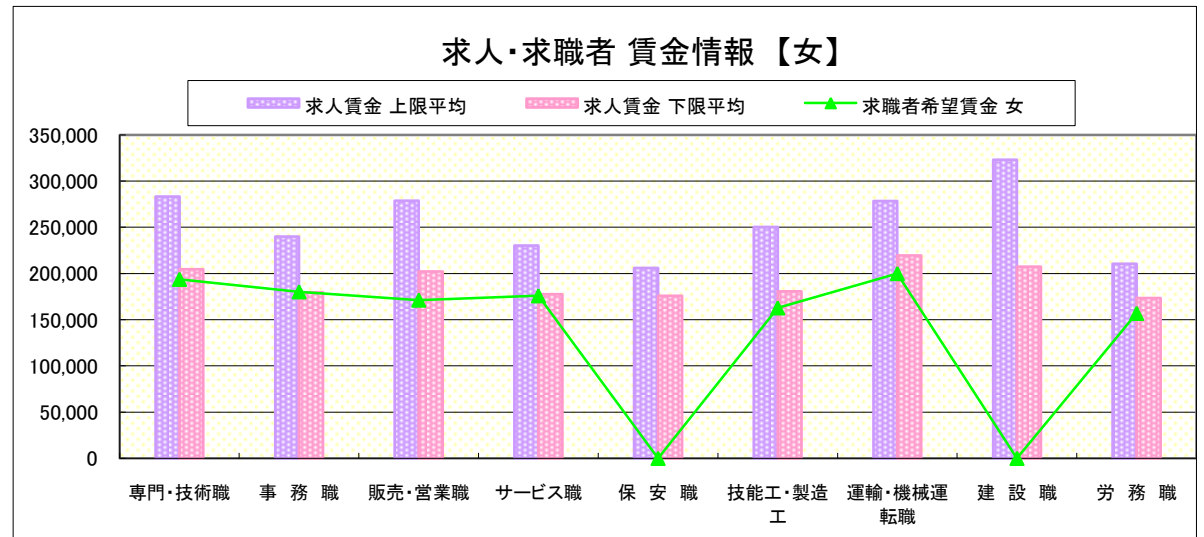
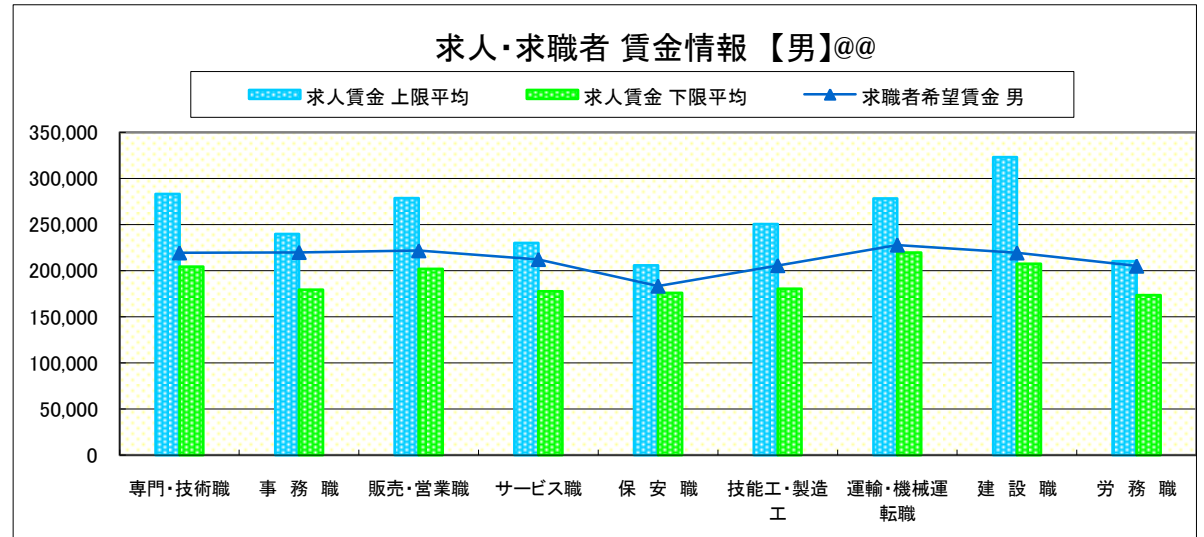
県 北 《大田原・矢板・黒磯》

求人賃金・求職者希望賃金情報(常用) (単位:円)

職業別		求人賃金		求職者希望賃金	
		上限平均	下限平均	男	女
職業別	専門・技術職	283,126	204,535	219,528	193,750
	事務職	239,830	179,552	220,000	180,228
	販売・営業職	278,713	202,082	221,818	171,250
	サービス職	230,098	177,544	212,381	175,912
	保安職	205,845	175,818	183,500	-
	技能工・製造工	250,446	180,590	205,724	162,851
	運輸・機械運転職	278,426	219,599	228,003	200,000
	建設職	323,143	207,479	219,464	-
	労務職	210,455	173,607	205,185	156,897
合計		263,133	192,444	214,019	177,189

* 求人賃金・求職者希望賃金は、ハローワークシステム(職業紹介)新規求人・新規求職から抽出。

* 求人賃金については、男女不問である。

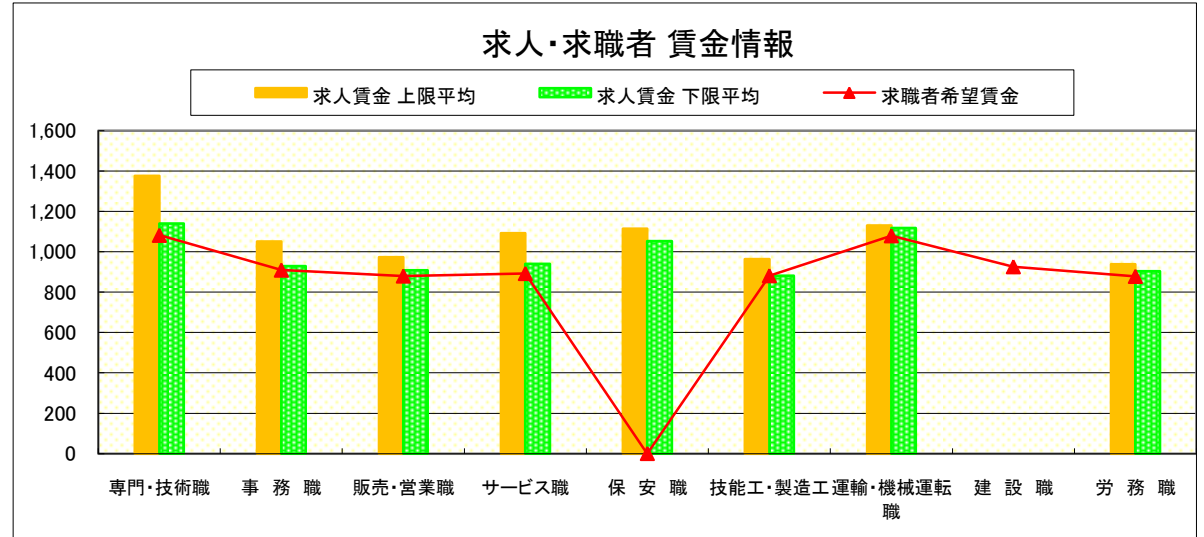


求人・求職者 賃金情報(パートタイム)【9月】

県 北 《大田原・矢板・黒磯》

求人賃金・求職者希望賃金情報(常用) (単位:円)

		求人賃金		求職者希望賃金
		上限平均	下限平均	
職 業 別	専門・技術職	1,377	1,141	1,082
	事務職	1,051	929	910
	販売・営業職	974	909	880
	サービス職	1,093	940	893
	保安職	1,115	1,053	-
	技能工・製造工	963	881	882
	運輸・機械運転職	1,131	1,118	1,080
	建設職	-	-	927
	労務職	938	904	879
	合計	1,100	966	923



* 求人賃金・求職者希望賃金は、ハローワークシステム(職業紹介)新規求人・新規求職から抽出。

求人・求職者 賃金情報(フルタイム)【9月】

県 央

《宇都宮・那須烏山・鹿沼・真岡・日光》

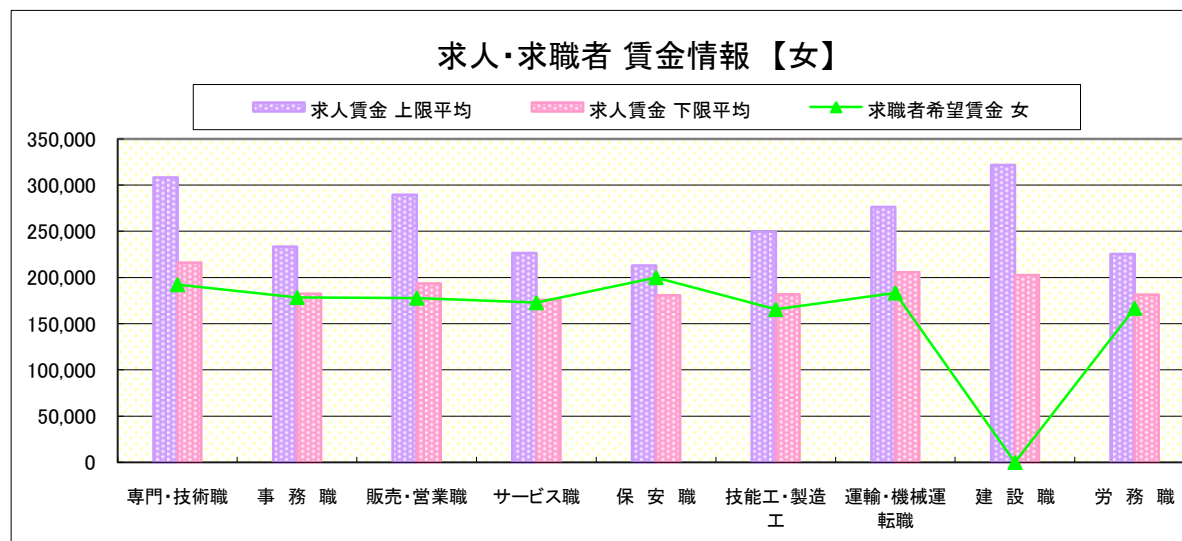
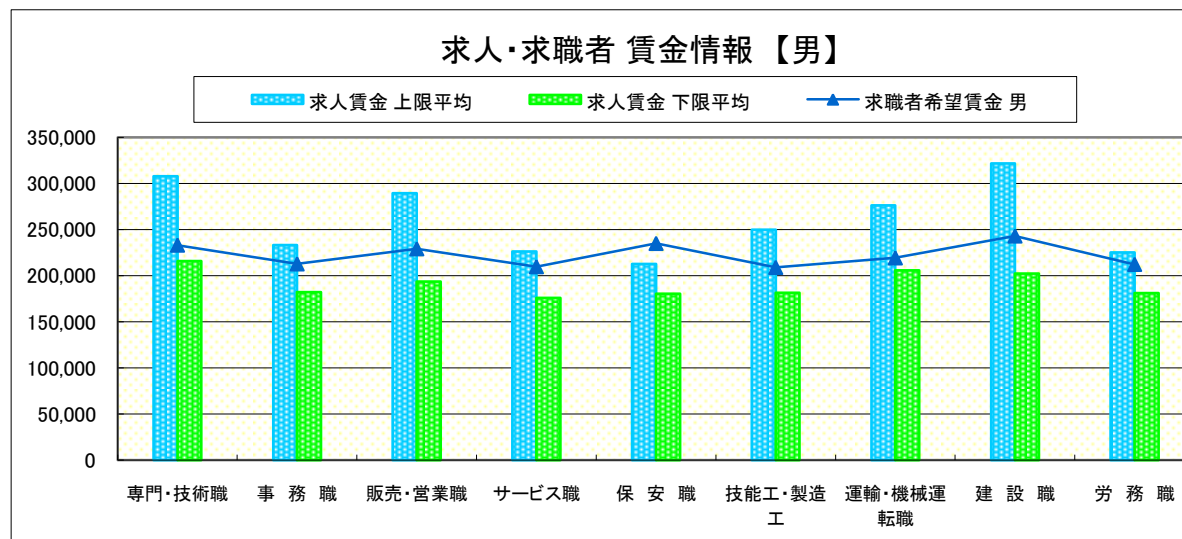
求人賃金・求職者希望賃金情報(常用)

(単位:円)

職業別		求人賃金		求職者希望賃金	
		上限平均	下限平均	男	女
職業別	専門・技術職	308,068	215,982	233,164	192,355
	事務職	233,358	182,323	212,900	178,495
	販売・営業職	289,592	193,608	229,228	177,724
	サービス職	226,434	175,802	209,863	172,837
	保安職	212,851	180,596	235,000	200,000
	技能工・製造工	249,775	181,617	209,089	165,476
	運輸・機械運転職	276,166	205,696	219,397	183,333
	建設職	321,882	202,460	243,021	-
	労務職	225,430	181,257	212,364	166,708
合計		268,949	193,445	215,900	175,829

* 求人賃金・求職者希望賃金は、ハローワークシステム(職業紹介)新規求人・新規求職から抽出。

* 求人賃金については、男女不問である。

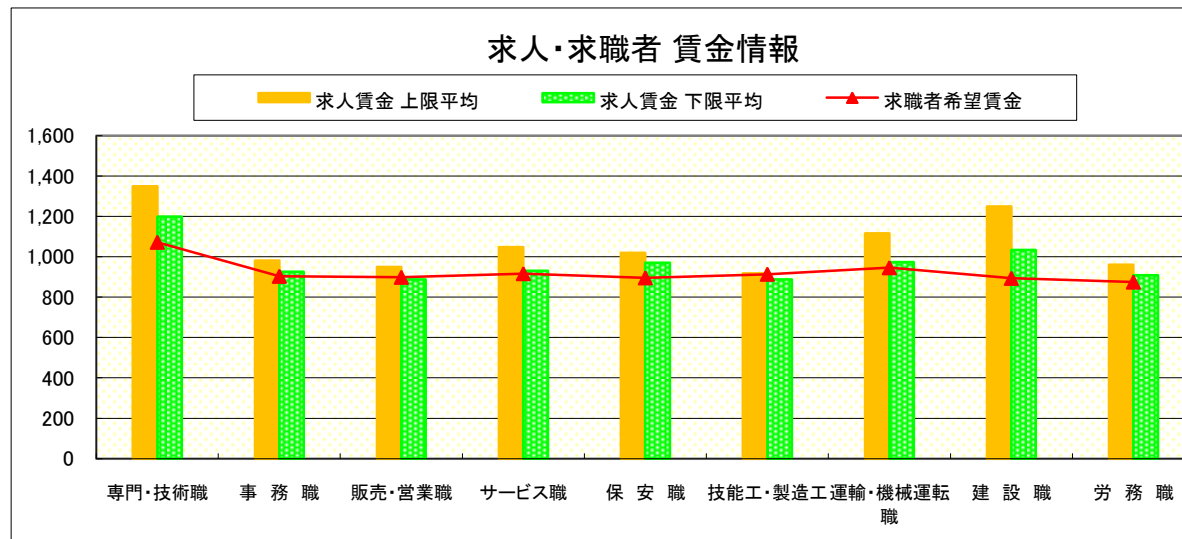


求人・求職者 賃金情報(パートタイム) 【9月】

県 央 《宇都宮・那須烏山・鹿沼・真岡・日光》

求人賃金・求職者希望賃金情報(常用) (単位:円)

		求人賃金		求職者希望賃金
		上限平均	下限平均	
職 業 別	専門・技術職	1,350	1,199	1,072
	事務職	981	925	904
	販売・営業職	949	888	899
	サービス職	1,049	930	917
	保安職	1,019	970	896
	技能工・製造工	918	887	914
	運輸・機械運転職	1,117	974	946
	建設職	1,250	1,033	894
	労務職	961	908	875
	合計	1,061	968	910



* 求人賃金・求職者希望賃金は、ハローワークシステム(職業紹介)新規求人・新規求職から抽出。

求人・求職者 賃金情報(フルタイム) 【9月】

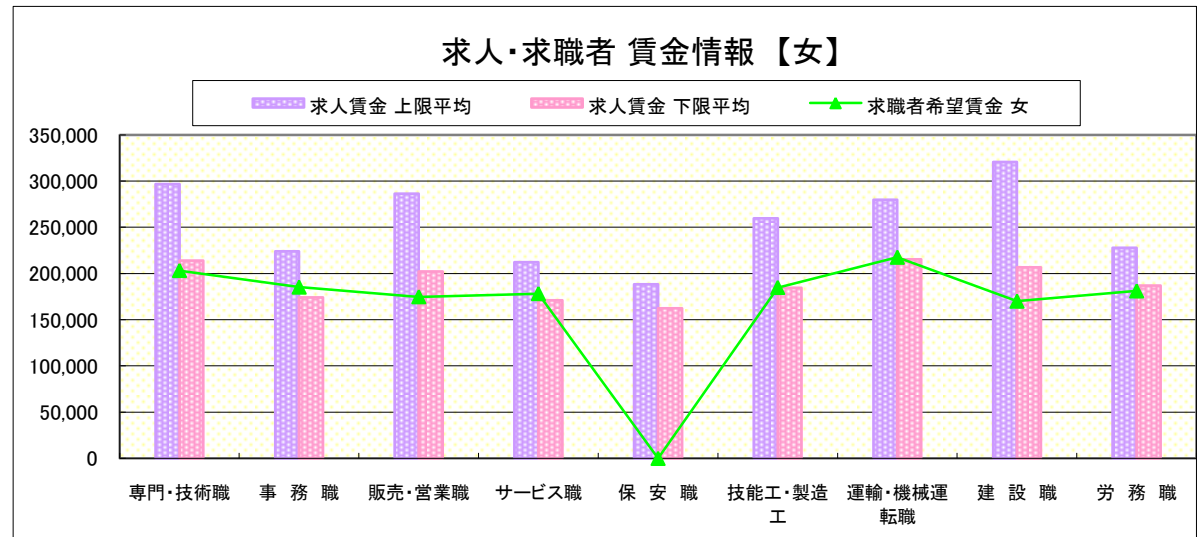
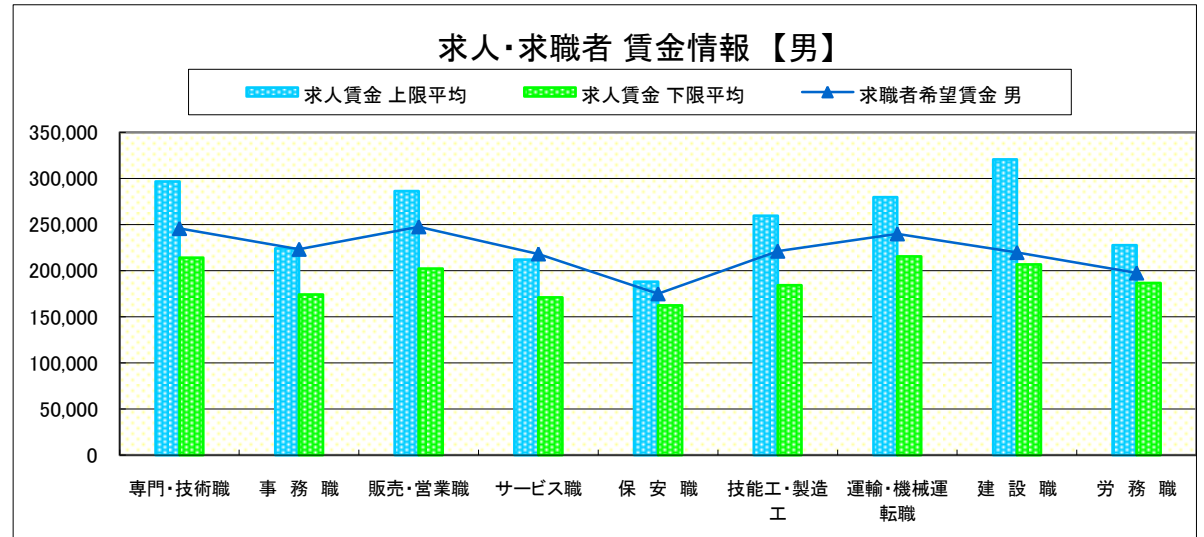
県 南 《栃木・佐野・足利・小山》

求人賃金・求職者希望賃金情報(常用) (単位:円)

職業別		求人賃金		求職者希望賃金	
		上限平均	下限平均	男	女
職業別	専門・技術職	296,680	214,118	245,866	203,164
	事務職	224,096	174,197	223,313	185,235
	販売・営業職	286,235	202,296	247,727	174,801
	サービス職	212,083	171,016	218,271	178,198
	保安職	188,272	162,327	175,000	-
	技能工・製造工	259,791	184,401	221,256	184,833
	運輸・機械運転職	279,875	215,468	240,046	217,500
	建設職	320,604	206,791	219,792	170,000
	労務職	227,820	186,881	197,572	181,071
合計		264,639	193,656	225,771	187,481

* 求人賃金・求職者希望賃金は、ハローワークシステム(職業紹介)新規求人・新規求職から抽出。

* 求人賃金については、男女不問である。

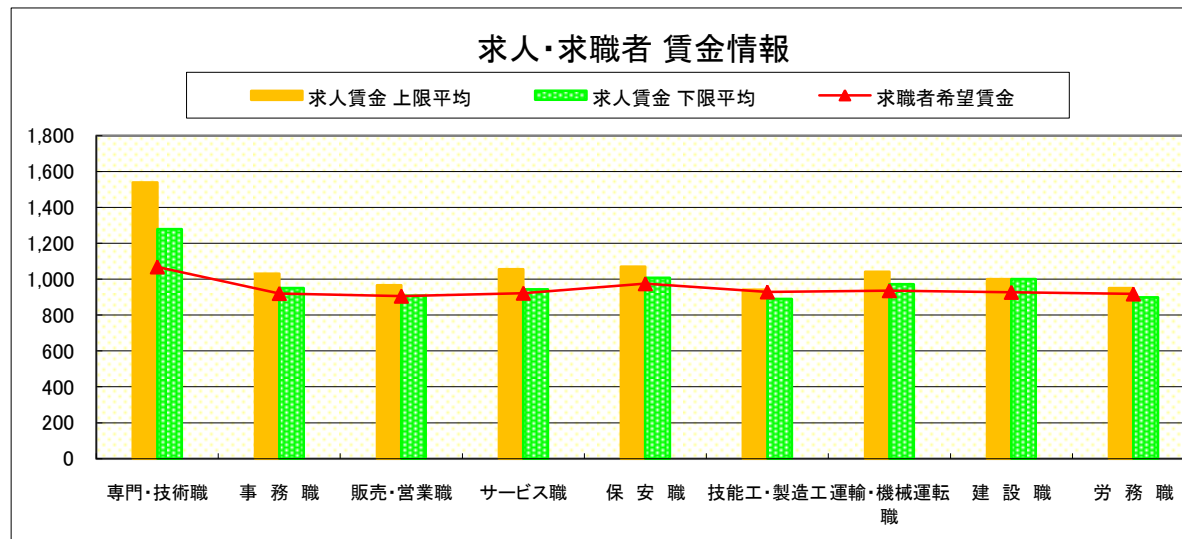


求人・求職者 賃金情報(パートタイム) 【9月】

県 南 《栃木・佐野・足利・小山》

求人賃金・求職者希望賃金情報(常用) (単位:円)

職業別		求人賃金		求職者希望賃金
		上限平均	下限平均	
職 業 別	専門・技術職	1,540	1,280	1,069
	事務職	1,031	950	921
	販売・営業職	966	908	906
	サービス職	1,055	944	922
	保安職	1,070	1,008	975
	技能工・製造工	941	889	929
	運輸・機械運転職	1,042	973	936
	建設職	1,000	1,000	927
	労務職	951	900	918
	合 計	1,110	997	935



* 求人賃金・求職者希望賃金は、ハローワークシステム(職業紹介)新規求人・新規求職から抽出。

求人・求職者 賃金情報(フルタイム) 【9月】

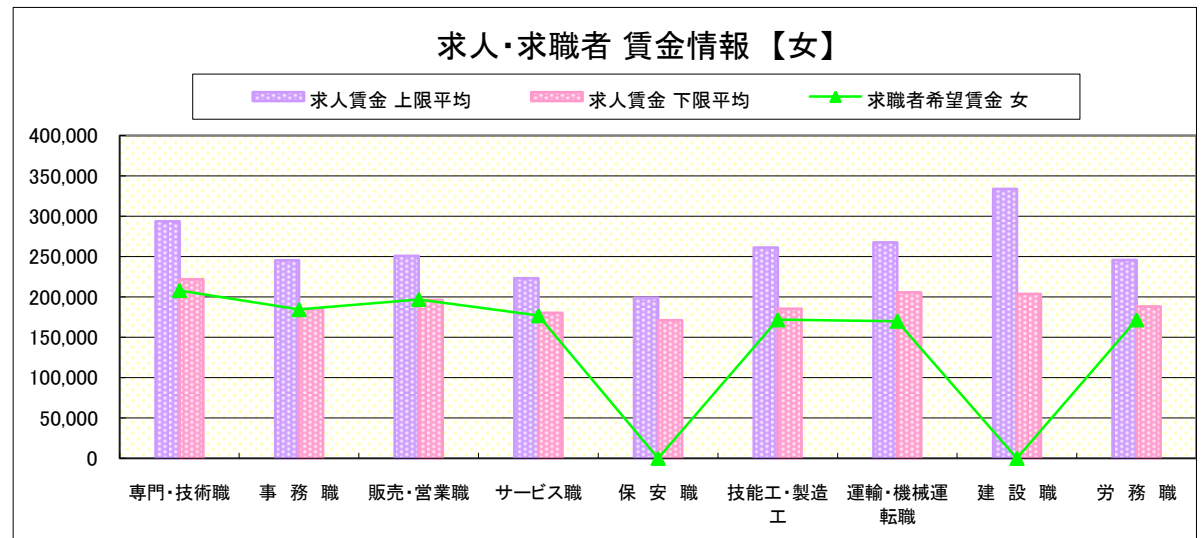
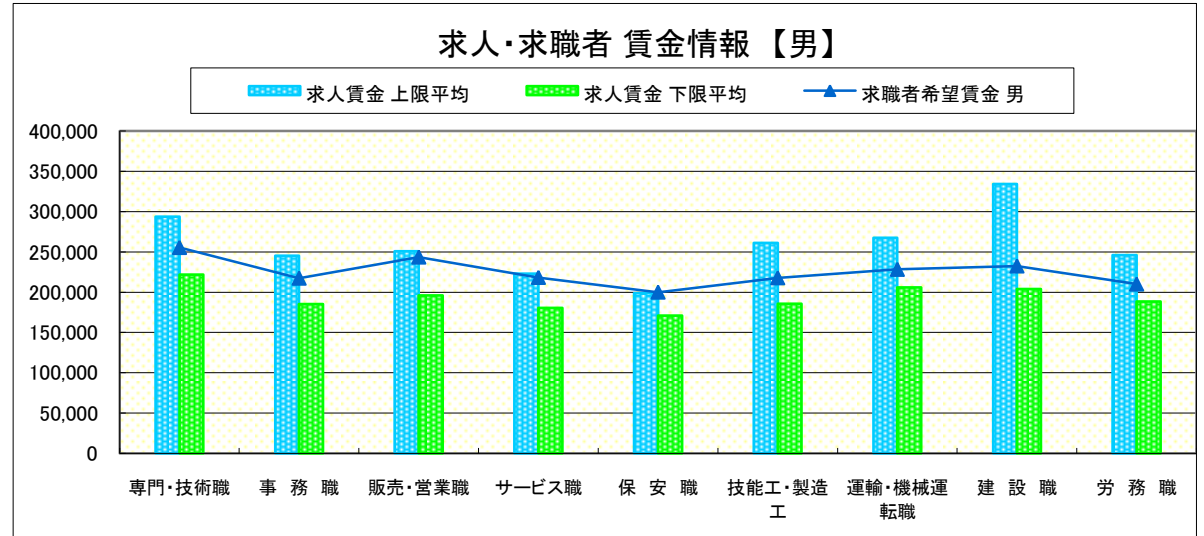
宇 都 宮

求人賃金・求職者希望賃金情報(常用) (単位:円)

職業別		求人賃金		求職者希望賃金	
		上限平均	下限平均	男	女
職 業 別	専門・技術職	293,819	221,867	255,455	208,082
	事務職	245,364	185,045	217,333	184,405
	販売・営業職	250,871	196,098	243,571	197,000
	サービス職	223,085	180,304	218,269	176,829
	保安職	198,901	171,111	200,000	-
	技能工・製造工	261,066	185,480	217,789	171,714
	運輸・機械運転職	267,417	205,846	228,298	170,000
	建設職	334,101	203,702	232,500	-
	労務職	245,840	188,260	210,000	171,667
	合計	265,894	200,400	225,952	186,684

* 求人賃金・求職者希望賃金は、ハローワークシステム(職業紹介)新規求人・新規求職から抽出。

* 求人賃金については、男女不問である。



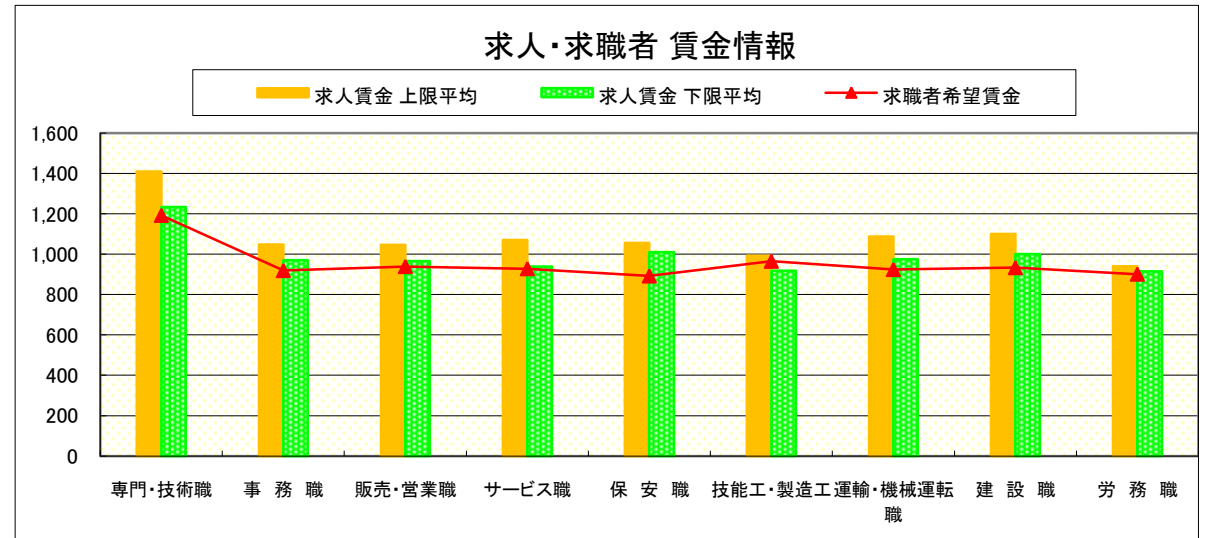
求人・求職者 賃金情報(パートタイム) 【9月】

宇 都 宮

求人賃金・求職者希望賃金情報(常用)

(単位:円)

	求人賃金	求職者希望賃金		
		上限平均	下限平均	
職 業 別	専門・技術職	1,410	1,233	1,193
	事務職	1,048	971	919
	販売・営業職	1,046	965	939
	サービス職	1,070	939	928
	保安職	1,056	1,010	892
	技能工・製造工	992	918	965
	運輸・機械運転職	1,088	975	924
	建設職	1,100	1,000	933
	労務職	940	914	901
	合計	1,162	1,044	944



* 求人賃金・求職者希望賃金は、ハローワークシステム(職業紹介)新規求人・新規求職から抽出。

求人・求職者 賃金情報(フルタイム)【9月】

那 須 烏 山

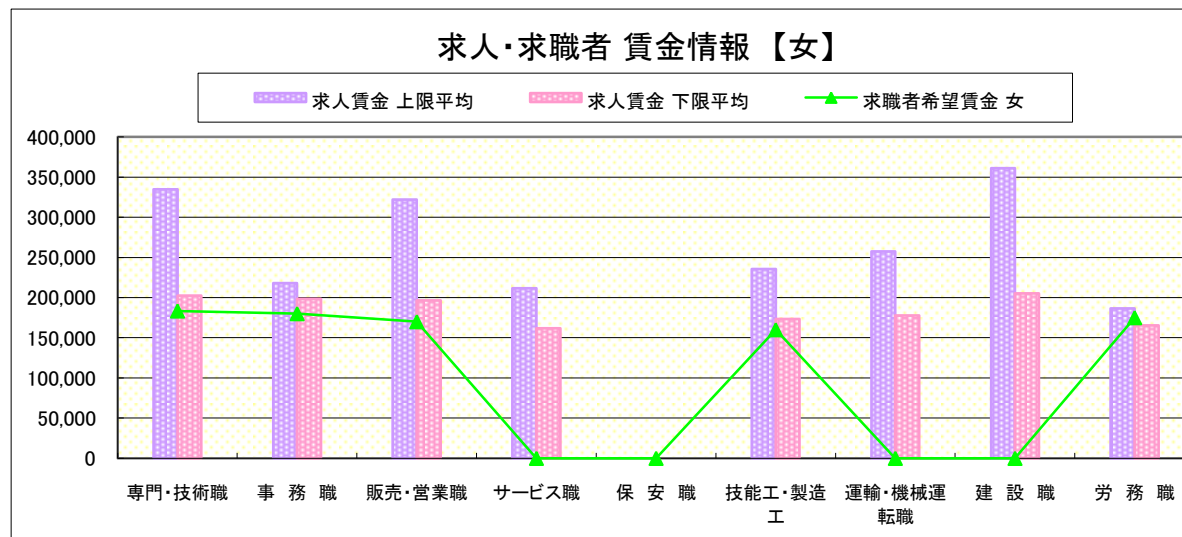
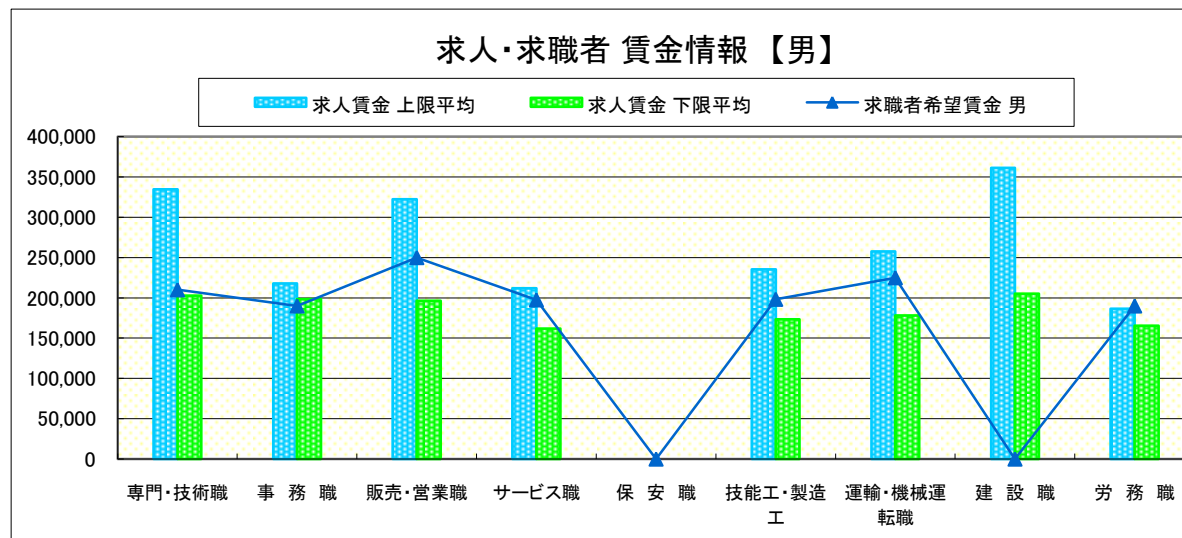
求人賃金・求職者希望賃金情報(常用)

(単位:円)

	求人賃金	求職者希望賃金			
		上限平均	下限平均	男	女
職 業 別	専門・技術職	334,700	202,659	210,000	183,333
	事務職	217,958	198,417	190,000	180,000
	販売・営業職	322,143	196,480	250,000	170,000
	サービス職	211,727	161,949	197,500	-
	保安職	-	-	-	-
	技能工・製造工	235,448	173,452	198,261	160,000
	運輸・機械運転職	257,655	177,928	225,000	-
	建設職	361,233	205,283	-	-
	労務職	186,367	165,533	190,000	175,000
	合計	278,240	185,199	200,192	172,400

* 求人賃金・求職者希望賃金は、ハローワークシステム(職業紹介)新規求人・新規求職から抽出。

* 求人賃金については、男女不問である。



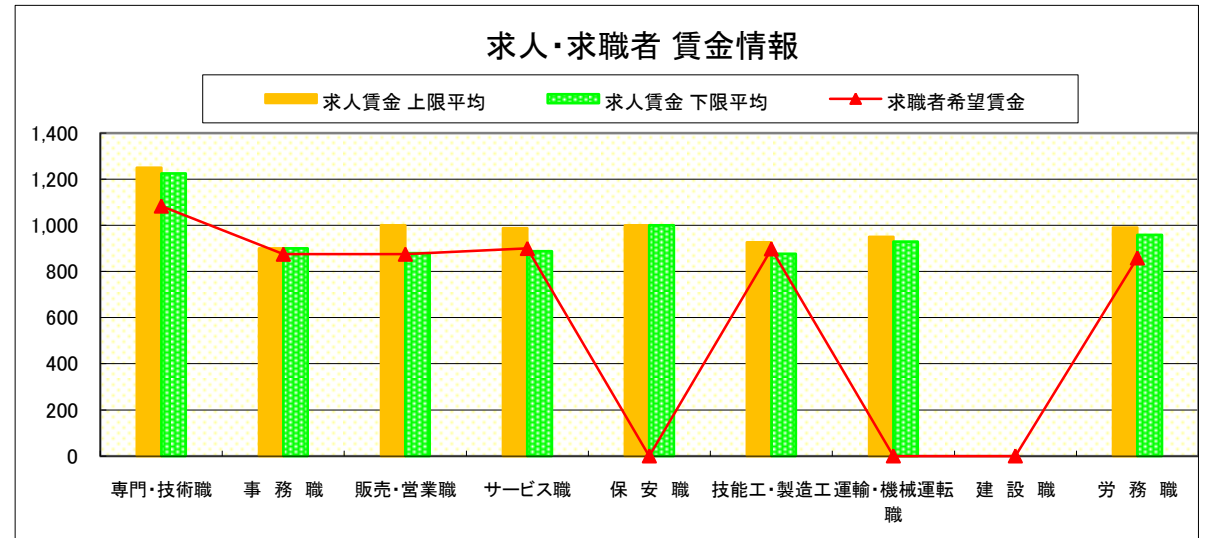
求人・求職者 賃金情報(パートタイム) 【9月】

那 須 烏 山

求人賃金・求職者希望賃金情報(常用)

(単位:円)

職業別		求人賃金		求職者希望賃金
		上限平均	下限平均	
職 業 別	専門・技術職	1,250	1,225	1,084
	事務職	900	900	875
	販売・営業職	1,000	880	875
	サービス職	988	888	900
	保安職	1,000	1,000	-
	技能工・製造工	927	877	898
	運輸・機械運転職	950	930	-
	建設職	-	-	-
	労務職	991	958	859
	合計	1,027	950	892



* 求人賃金・求職者希望賃金は、ハローワークシステム(職業紹介)新規求人・新規求職から抽出。

求人・求職者 賃金情報(フルタイム) 【9月】

鹿 沼

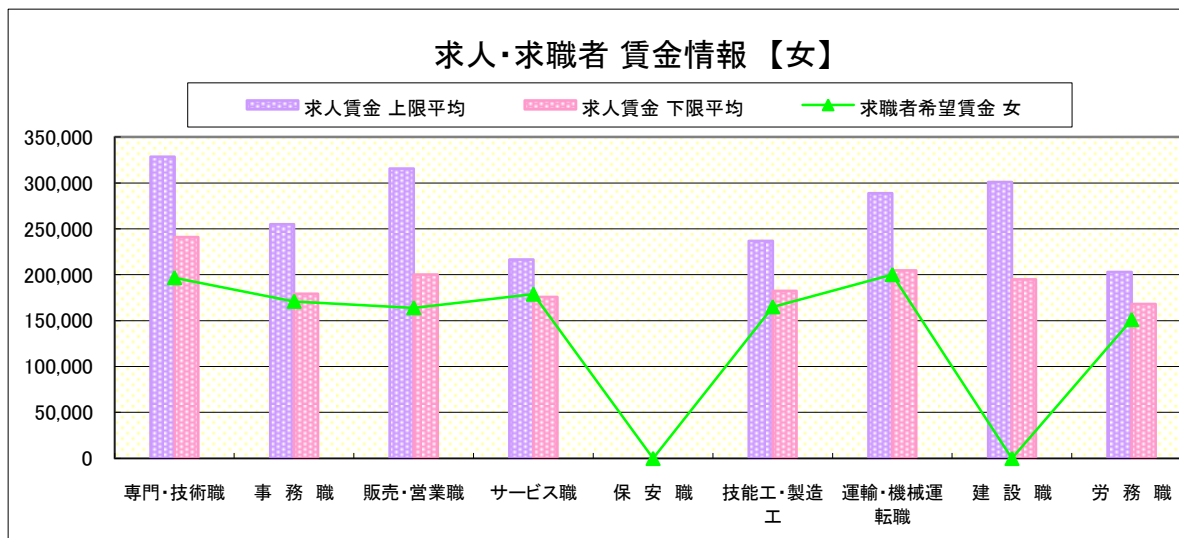
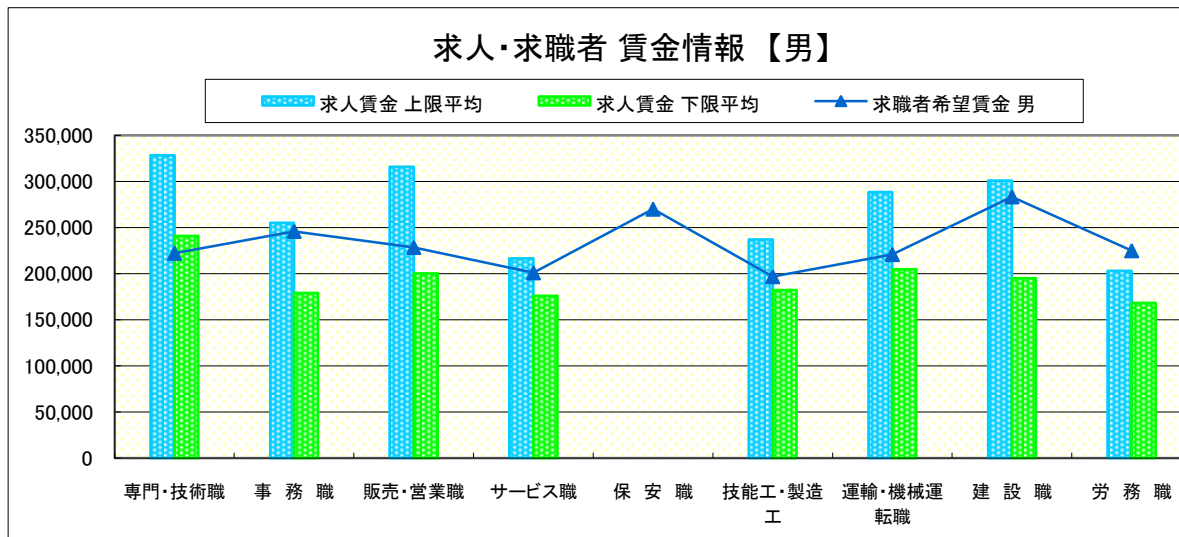
求人賃金・求職者希望賃金情報(常用)

(単位:円)

	求人賃金	求職者希望賃金			
		上限平均	下限平均	男	女
職 業 別	専門・技術職	328,337	240,962	222,222	196,667
	事務職	255,087	179,200	246,000	170,968
	販売・営業職	315,730	200,164	228,571	164,000
	サービス職	216,403	175,861	201,111	178,750
	保安職	-	-	270,000	-
	技能工・製造工	236,916	182,303	196,957	165,000
	運輸・機械運転職	288,583	204,874	220,909	200,000
	建設職	300,959	195,089	283,333	-
	労務職	203,020	168,215	225,000	151,111
	合計	268,264	195,746	220,105	172,143

* 求人賃金・求職者希望賃金は、ハローワークシステム(職業紹介)新規求人・新規求職から抽出。

* 求人賃金については、男女不問である。



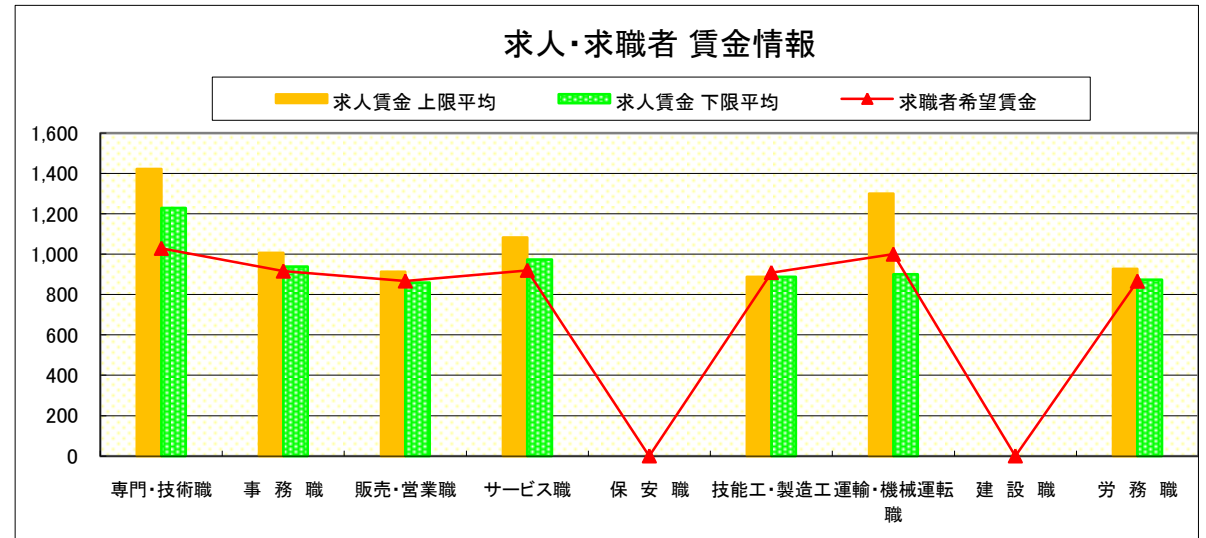
求人・求職者 賃金情報(パートタイム) 【9月】

鹿 沼

求人賃金・求職者希望賃金情報(常用)

(単位:円)

職業別		求人賃金		求職者希望賃金
		上限平均	下限平均	
職 業 別	専門・技術職	1,423	1,229	1,029
	事務職	1,006	938	916
	販売・営業職	913	859	867
	サービス職	1,083	973	920
	保安職	-	-	-
	技能工・製造工	887	887	909
	運輸・機械運転職	1,300	900	1,000
	建設職	-	-	-
	労務職	928	874	866
	合計	1,082	979	903



* 求人賃金・求職者希望賃金は、ハローワークシステム(職業紹介)新規求人・新規求職から抽出。

求人・求職者 賃金情報(フルタイム)【9月】

栃 木

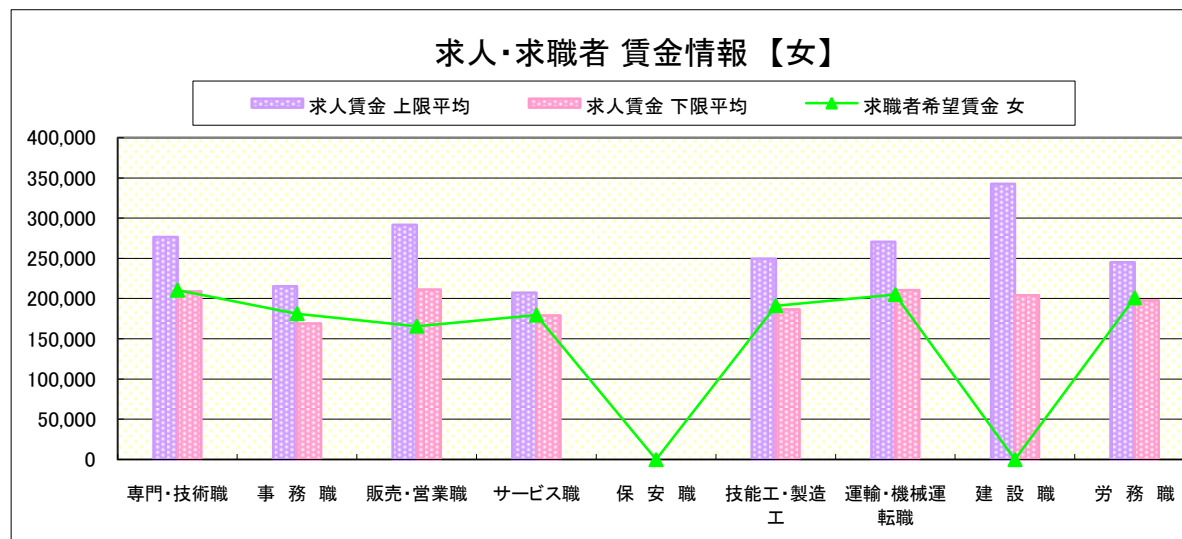
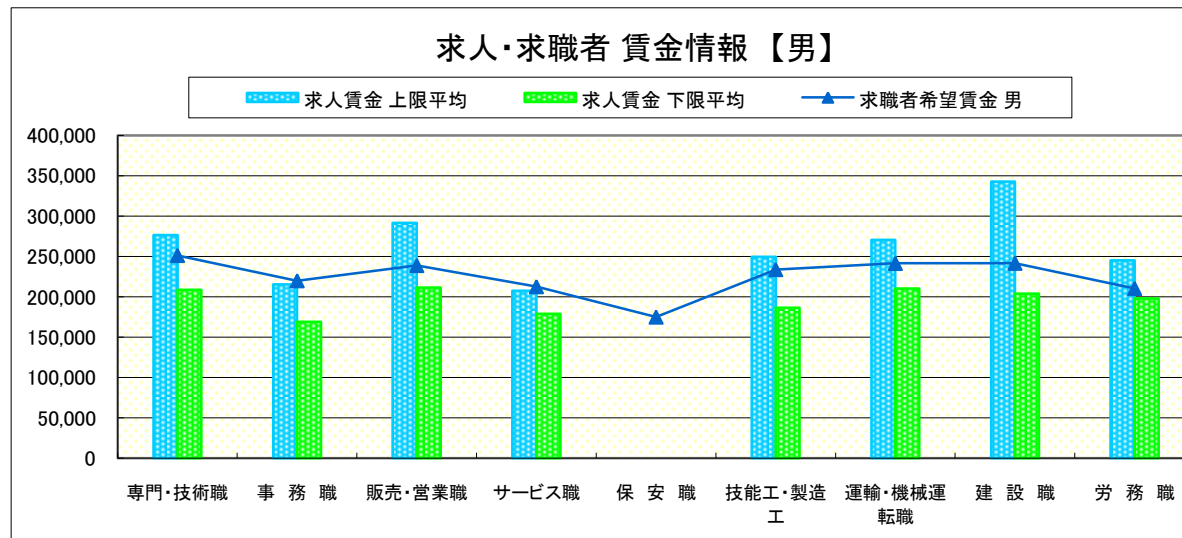
求人賃金・求職者希望賃金情報(常用)

(単位:円)

	求人賃金	求職者希望賃金			
		上限平均	下限平均	男	女
職 業 別	専門・技術職	276,356	208,691	251,333	210,385
	事務職	215,328	168,867	220,000	181,224
	販売・営業職	291,439	211,277	238,889	165,714
	サービス職	207,284	178,899	212,667	179,412
	保安職	-	-	175,000	-
	技能工・製造工	249,551	186,333	233,846	191,143
	運輸・機械運転職	270,571	210,290	241,481	205,000
	建設職	342,574	203,846	241,667	-
	労務職	245,138	197,739	210,455	200,833
	合計	260,119	194,689	229,653	189,868

* 求人賃金・求職者希望賃金は、ハローワークシステム(職業紹介)新規求人・新規求職から抽出。

* 求人賃金については、男女不問である。



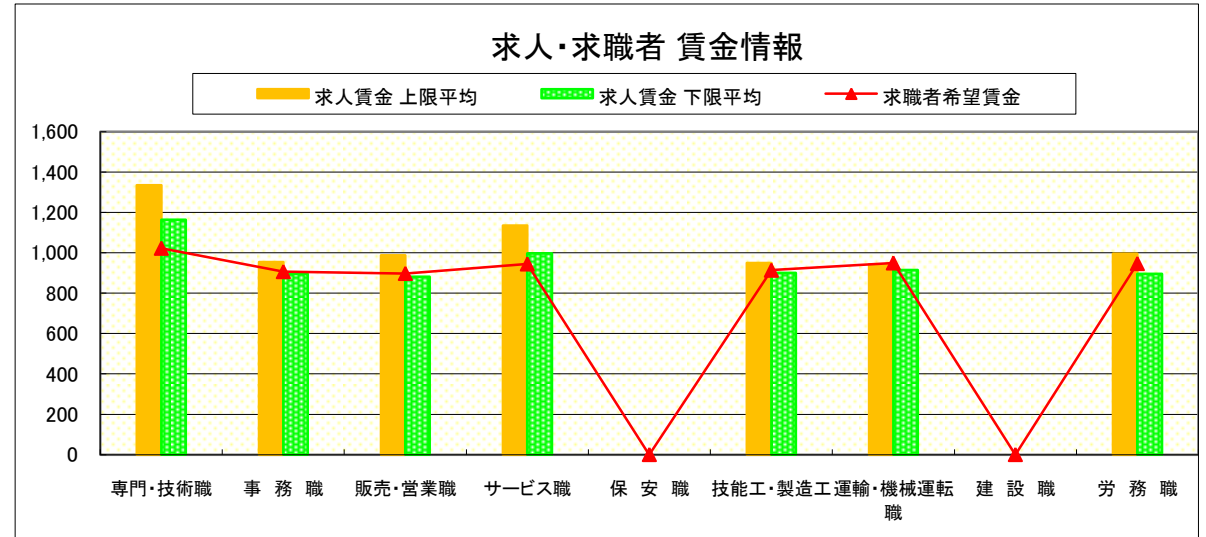
求人・求職者 賃金情報(パートタイム) 【9月】

栃 木

求人賃金・求職者希望賃金情報(常用)

(単位:円)

	職業別	求人賃金		求職者希望賃金
		上限平均	下限平均	
	専門・技術職	1,335	1,164	1,023
	事務職	955	895	907
	販売・営業職	988	882	898
	サービス職	1,135	998	945
	保安職	-	-	-
	技能工・製造工	950	901	914
	運輸・機械運転職	943	915	950
	建設職	-	-	-
	労務職	996	896	947
	合計	1,101	987	936



* 求人賃金・求職者希望賃金は、ハローワークシステム(職業紹介)新規求人・新規求職から抽出。

求人・求職者 賃金情報(フルタイム) 【9月】

佐 野

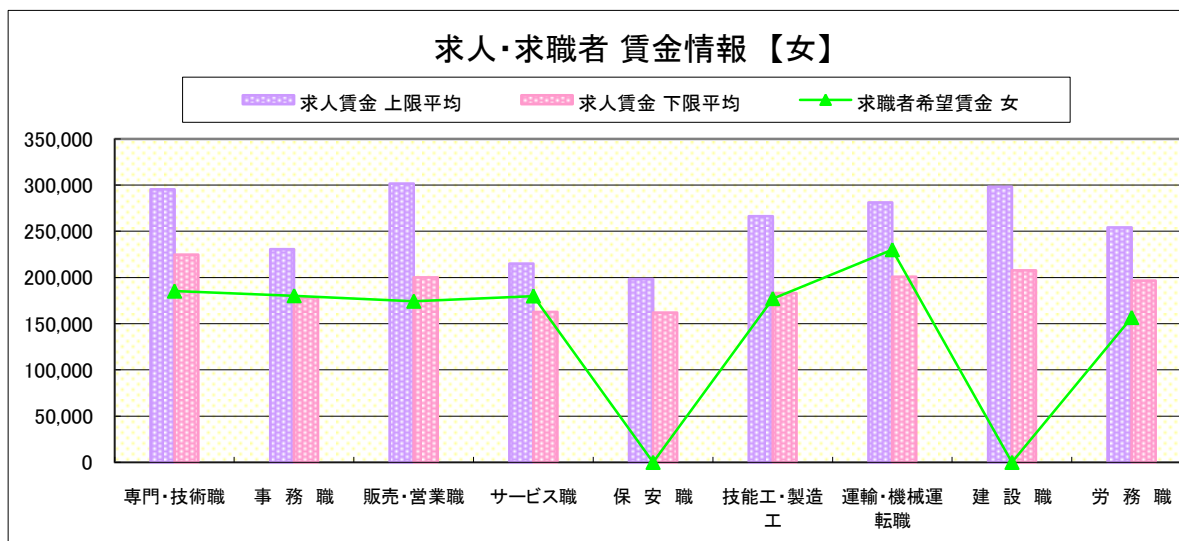
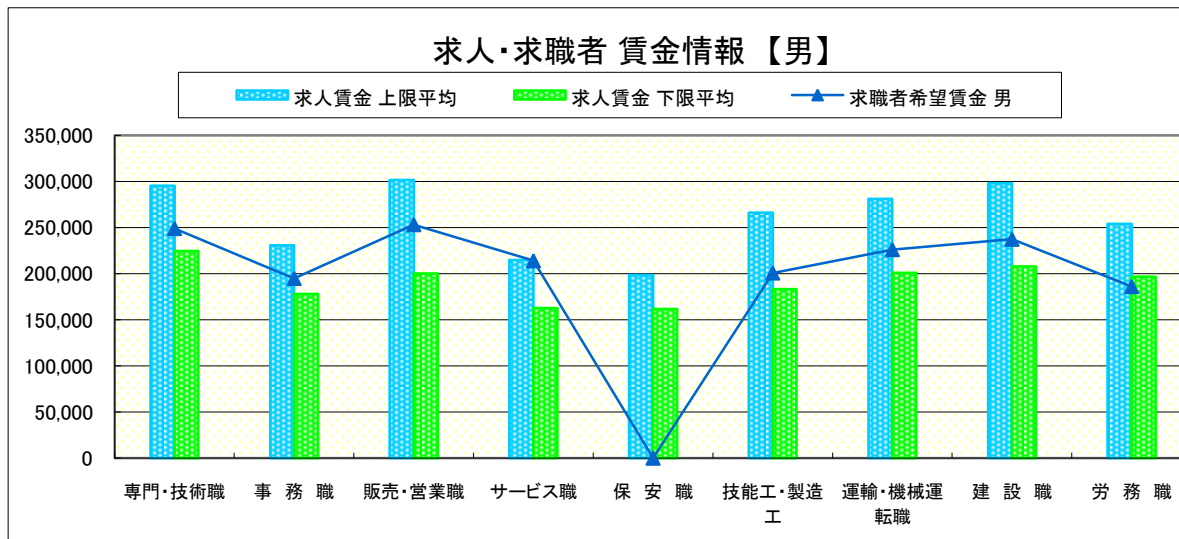
求人賃金・求職者希望賃金情報(常用)

(単位:円)

	職業別	求人賃金		求職者希望賃金	
		上限平均	下限平均	男	女
	専門・技術職	295,364	224,681	249,091	185,217
	事務職	230,718	177,950	195,000	180,263
	販売・営業職	301,708	200,268	253,333	174,286
	サービス職	215,009	162,749	214,167	180,000
	保安職	198,549	161,863	-	-
	技能工・製造工	266,115	183,265	200,889	177,143
	運輸・機械運転職	281,108	200,840	226,250	230,000
	建設職	298,294	207,863	237,500	-
	労務職	254,075	196,635	186,111	156,667
	合計	264,283	191,789	215,294	178,991

* 求人賃金・求職者希望賃金は、ハローワークシステム(職業紹介)新規求人・新規求職から抽出。

* 求人賃金については、男女不問である。



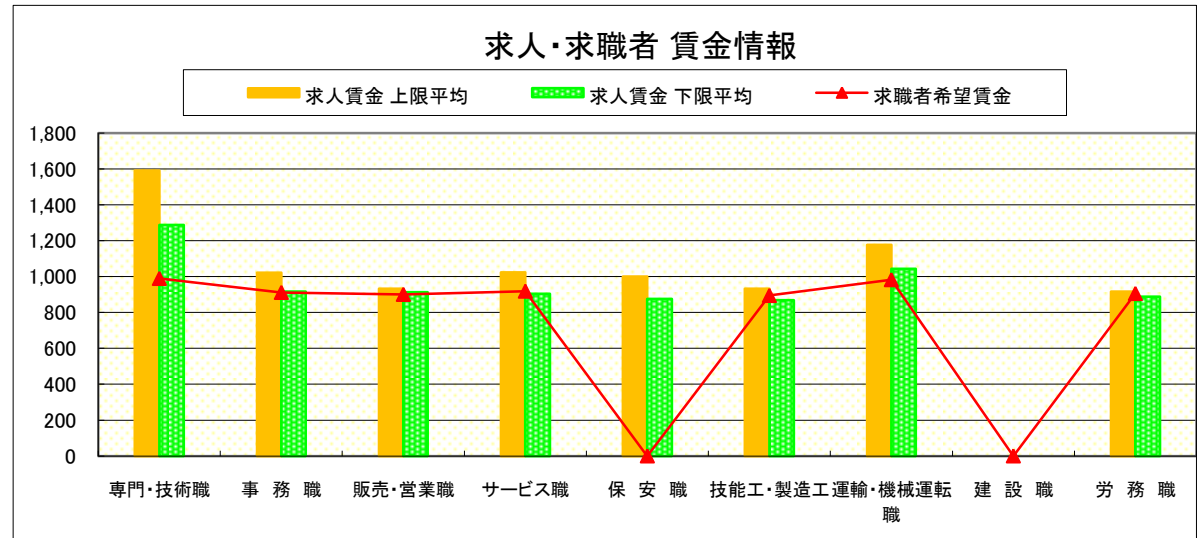
求人・求職者 賃金情報(パートタイム)【9月】

佐 野

求人賃金・求職者希望賃金情報(常用)

(単位:円)

職業別		求人賃金		求職者希望賃金
		上限平均	下限平均	
職 業 別	専門・技術職	1,591	1,288	990
	事務職	1,022	916	912
	販売・営業職	933	913	901
	サービス職	1,023	904	919
	保安職	1,000	875	-
	技能工・製造工	932	868	895
	運輸・機械運転職	1,177	1,043	983
	建設職	-	-	-
	労務職	917	889	906
	合計	1,065	956	915



* 求人賃金・求職者希望賃金は、ハローワークシステム(職業紹介)新規求人・新規求職から抽出。

求人・求職者 賃金情報(フルタイム)【9月】

足 利

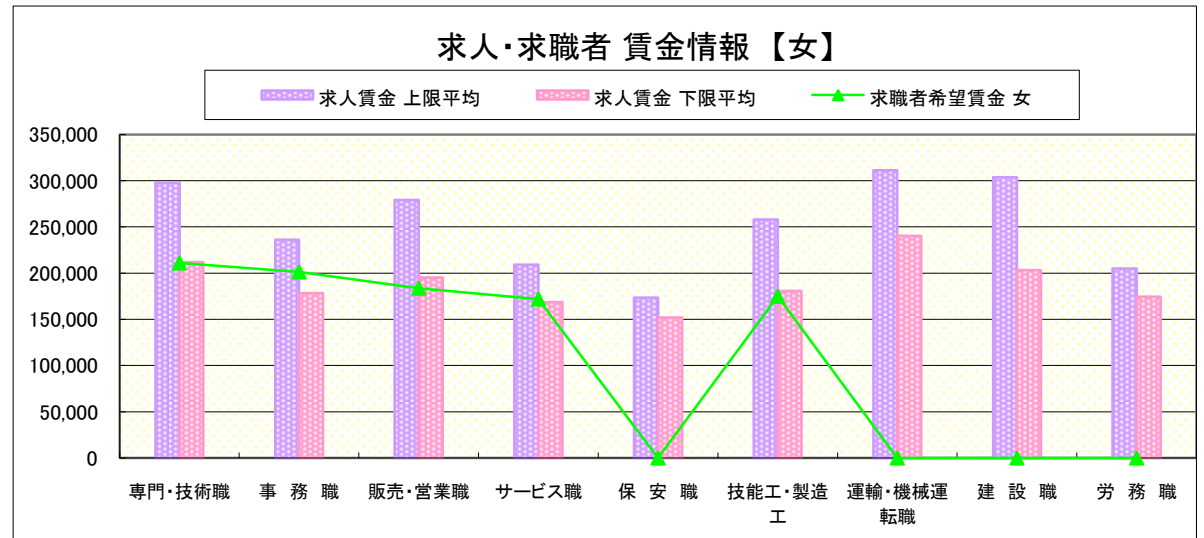
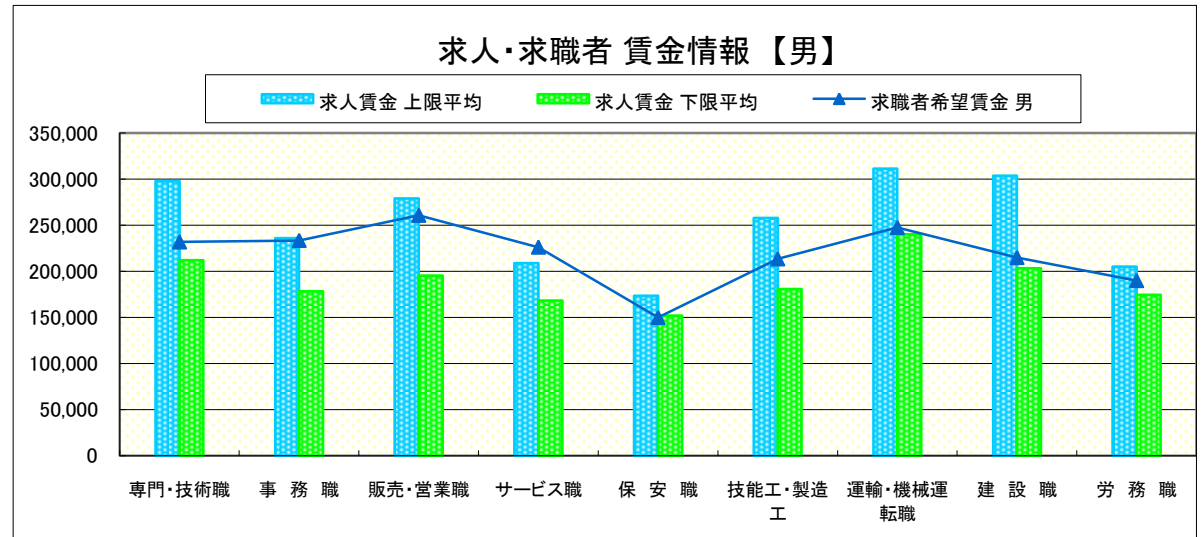
求人賃金・求職者希望賃金情報(常用)

(単位:円)

	職種	求人賃金		求職者希望賃金	
		上限平均	下限平均	男	女
職 業 別	専門・技術職	297,905	211,939	231,875	211,000
	事務職	236,004	178,379	233,529	201,346
	販売・営業職	279,184	195,392	260,769	183,750
	サービス職	208,979	168,431	226,250	172,000
	保安職	173,600	151,900	150,000	-
	技能工・製造工	257,811	180,861	213,556	175,000
	運輸・機械運転職	311,254	240,271	247,586	-
	建設職	303,689	203,231	215,000	-
	労務職	204,984	174,526	190,000	-
	合 計	263,999	193,077	223,204	194,862

* 求人賃金・求職者希望賃金は、ハローワークシステム(職業紹介)新規求人・新規求職から抽出。

* 求人賃金については、男女不問である。



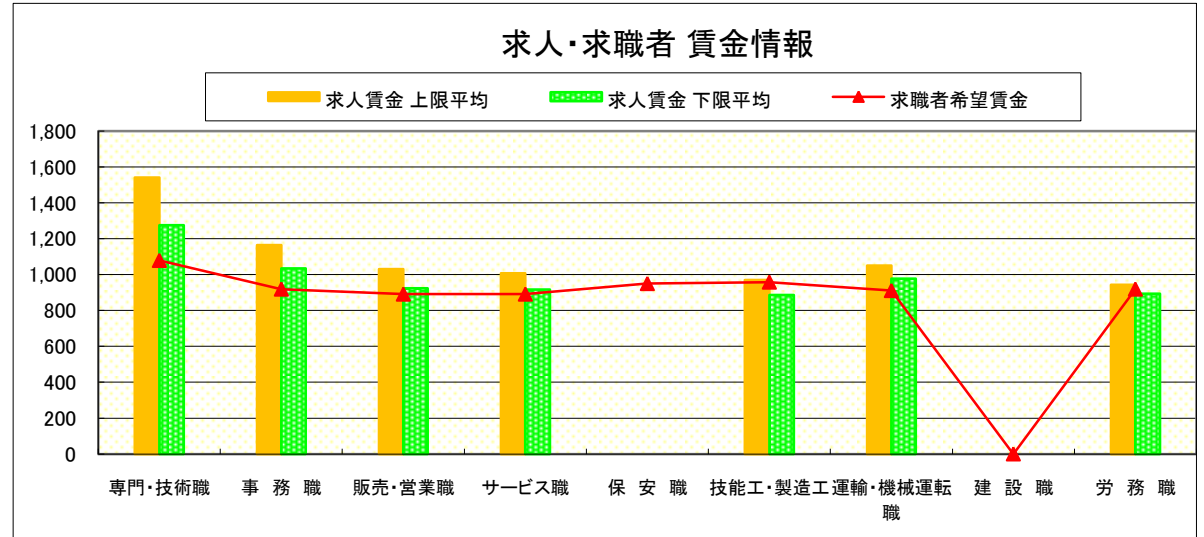
求人・求職者 賃金情報(パートタイム) 【9月】

足 利

求人賃金・求職者希望賃金情報(常用)

(単位:円)

		求人賃金		求職者希望賃金
		上限平均	下限平均	
職 業 別	専門・技術職	1,541	1,276	1,079
	事務職	1,164	1,034	919
	販売・営業職	1,030	923	891
	サービス職	1,007	916	891
	保安職	-	-	950
	技能工・製造工	971	887	958
	運輸・機械運転職	1,050	978	911
	建設職	-	-	-
	労務職	944	893	919
	合 計	1,158	1,020	936



* 求人賃金・求職者希望賃金は、ハローワークシステム(職業紹介)新規求人・新規求職から抽出。

求人・求職者 賃金情報(フルタイム) 【9月】

真 岡

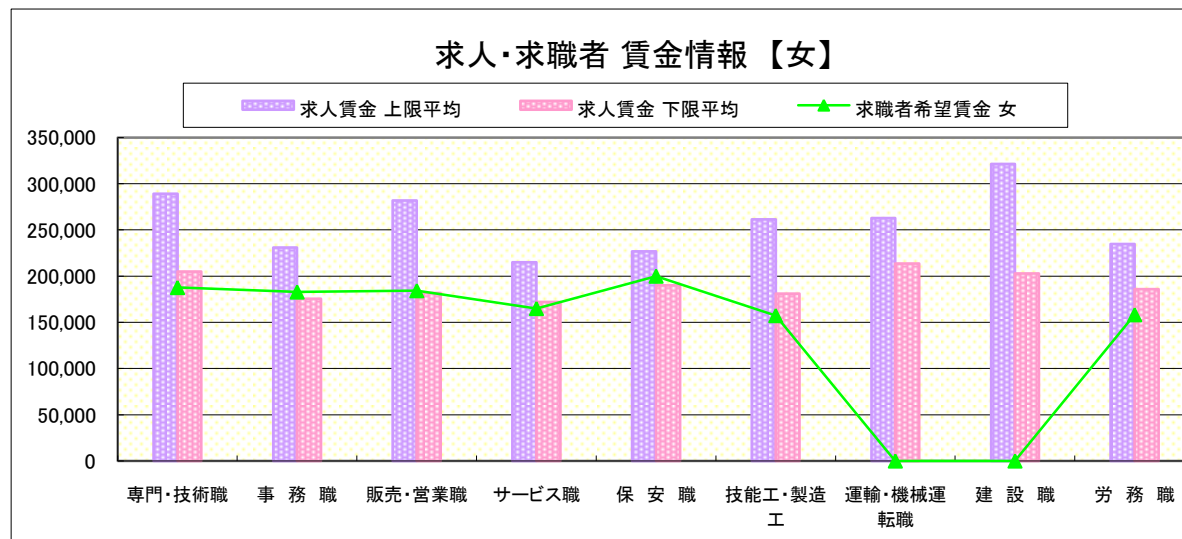
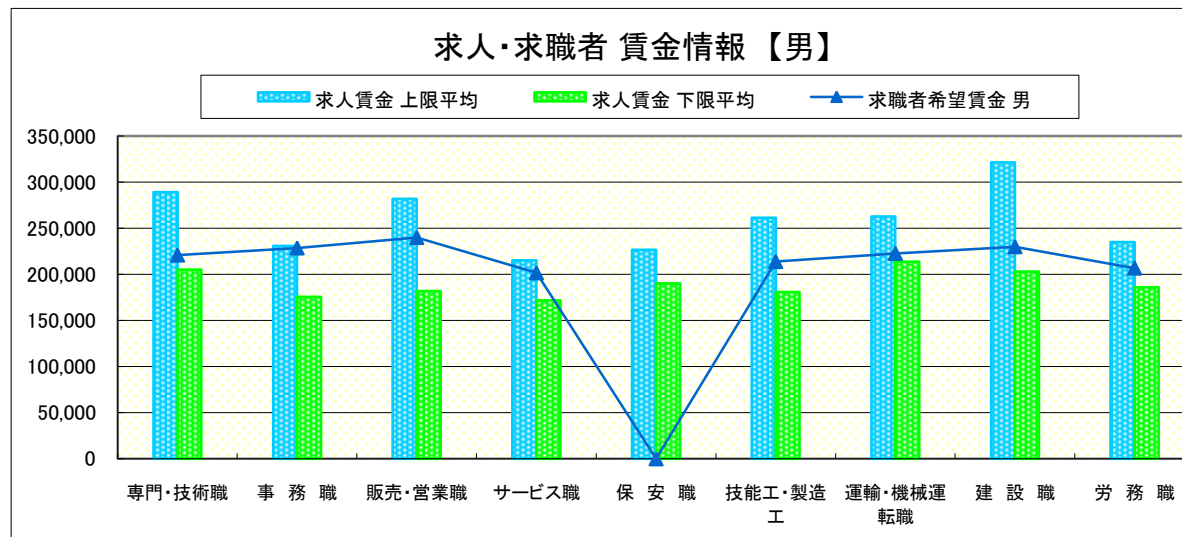
求人賃金・求職者希望賃金情報(常用)

(単位:円)

職業別		求人賃金		求職者希望賃金	
		上限平均	下限平均	男	女
職 業 別	専門・技術職	289,224	205,041	221,000	187,692
	事務職	230,825	175,455	228,667	182,889
	販売・営業職	281,714	181,700	240,000	184,286
	サービス職	215,105	171,933	201,667	165,000
	保安職	226,800	190,080	-	200,000
	技能工・製造工	261,416	180,889	213,939	157,333
	運輸・機械運転職	262,863	213,745	222,778	-
	建設職	321,284	202,983	230,000	-
	労務職	234,819	185,993	206,818	158,261
	合 計	262,728	190,210	215,250	172,605

* 求人賃金・求職者希望賃金は、ハローワークシステム(職業紹介)新規求人・新規求職から抽出。

* 求人賃金については、男女不問である。



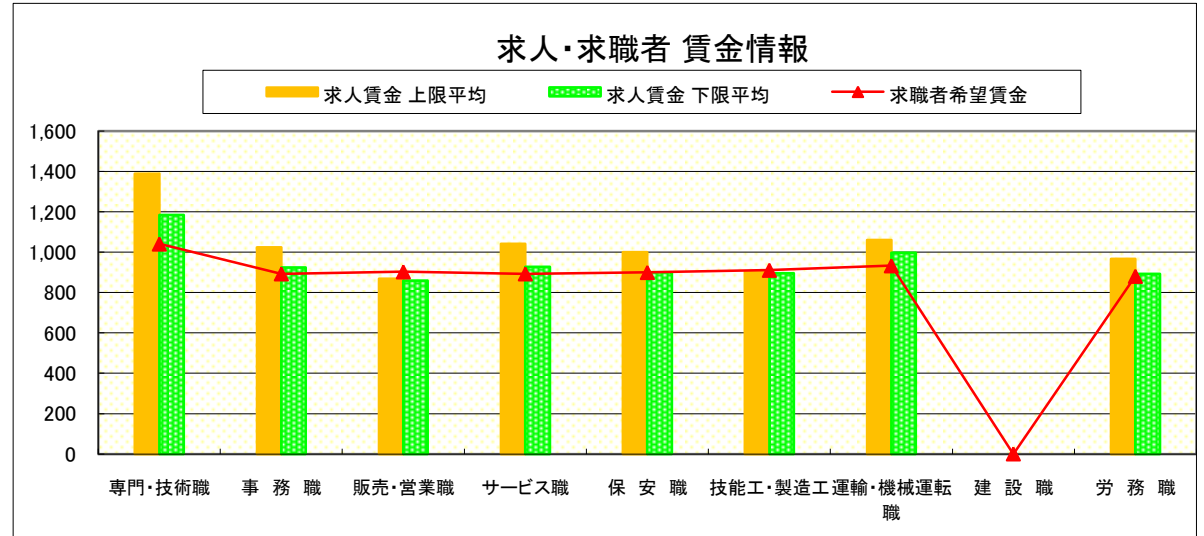
求人・求職者 賃金情報(パートタイム) 【9月】

真 岡

求人賃金・求職者希望賃金情報(常用)

(単位:円)

職業別		求人賃金		求職者希望賃金
		上限平均	下限平均	
職 業 別	専門・技術職	1,389	1,184	1,041
	事務職	1,025	924	893
	販売・営業職	869	860	903
	サービス職	1,042	927	893
	保安職	1,000	900	900
	技能工・製造工	905	896	911
	運輸・機械運転職	1,060	998	933
	建設職	-	-	-
	労務職	967	892	881
	合計	992	926	909



* 求人賃金・求職者希望賃金は、ハローワークシステム(職業紹介)新規求人・新規求職から抽出。

求人・求職者 賃金情報(フルタイム) 【9月】

矢板

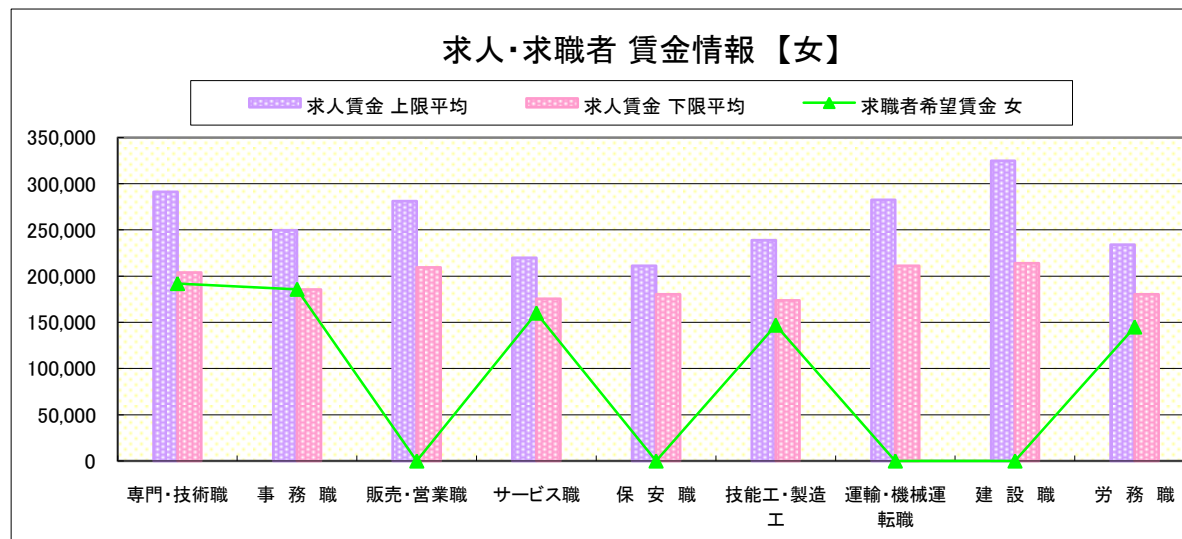
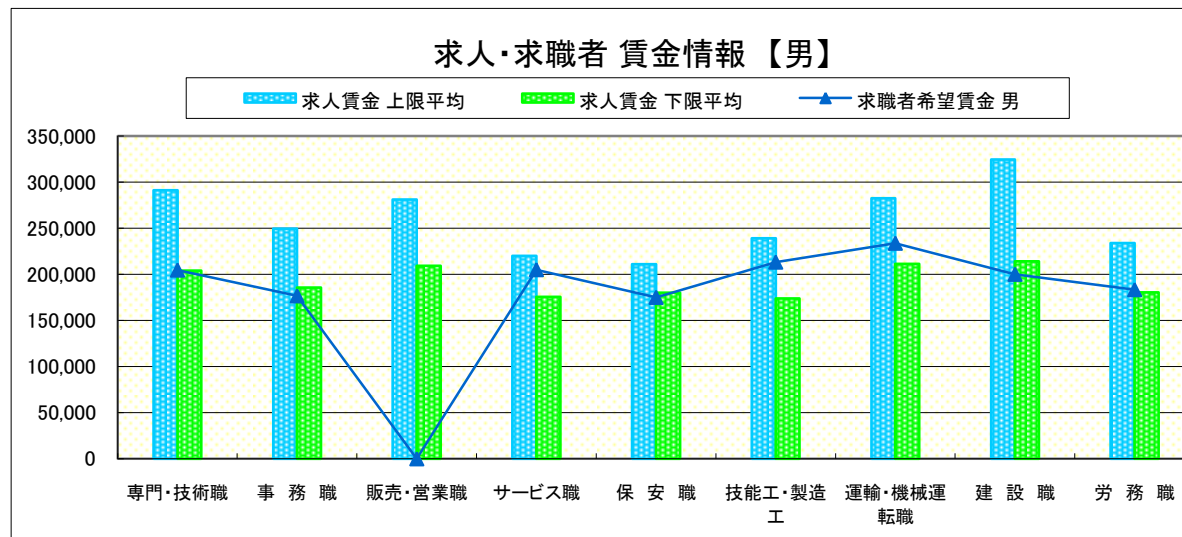
求人賃金・求職者希望賃金情報(常用)

(単位:円)

	求人賃金	求職者希望賃金			
		上限平均	下限平均	男	女
職業別	専門・技術職	291,400	203,925	204,545	192,000
	事務職	249,592	185,525	176,667	185,833
	販売・営業職	281,047	209,320	-	-
	サービス職	219,920	175,652	205,000	160,000
	保安職	211,040	180,240	175,000	-
	技能工・製造工	239,028	173,797	213,182	147,000
	運輸・機械運転職	282,652	211,345	233,636	-
	建設職	324,697	214,103	200,000	-
	労務職	233,987	180,362	183,333	145,000
	合計	264,937	193,589	209,320	175,246

* 求人賃金・求職者希望賃金は、ハローワークシステム(職業紹介)新規求人・新規求職から抽出。

* 求人賃金については、男女不問である。



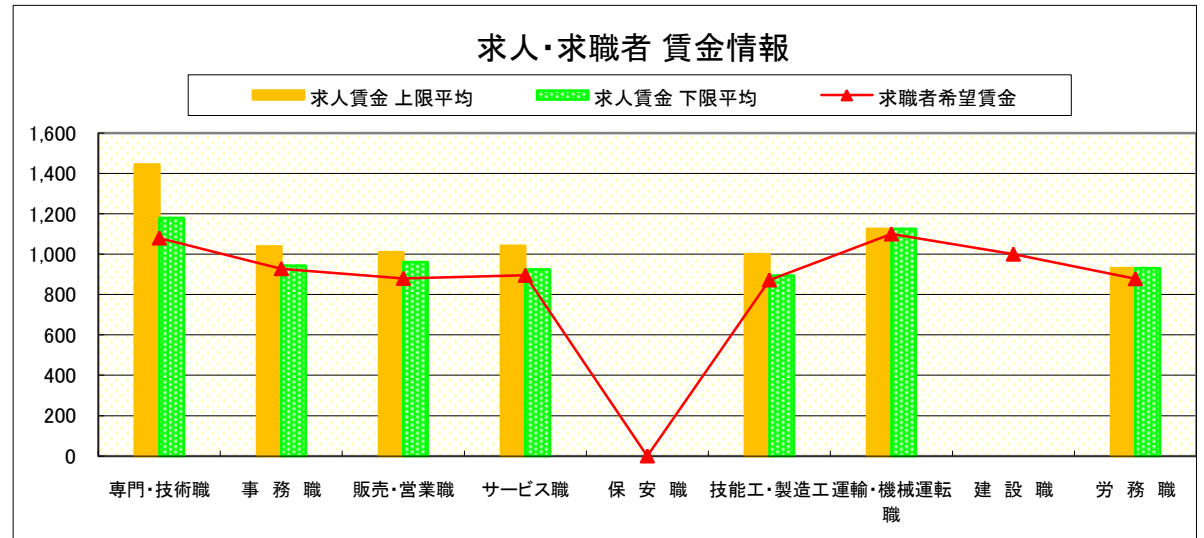
求人・求職者 賃金情報(パートタイム) 【9月】

矢板

求人賃金・求職者希望賃金情報(常用)

(単位:円)

	職業別	求人賃金		求職者希望賃金
		上限平均	下限平均	
	専門・技術職	1,444	1,179	1,080
	事務職	1,038	943	928
	販売・営業職	1,010	960	880
	サービス職	1,042	924	895
	保安職	-	-	-
	技能工・製造工	1,001	894	872
	運輸・機械運転職	1,125	1,125	1,100
	建設職	-	-	1,000
	労務職	930	930	878
	合計	1,136	998	911



* 求人賃金・求職者希望賃金は、ハローワークシステム(職業紹介)新規求人・新規求職から抽出。

求人・求職者 賃金情報(フルタイム) 【9月】

大田原

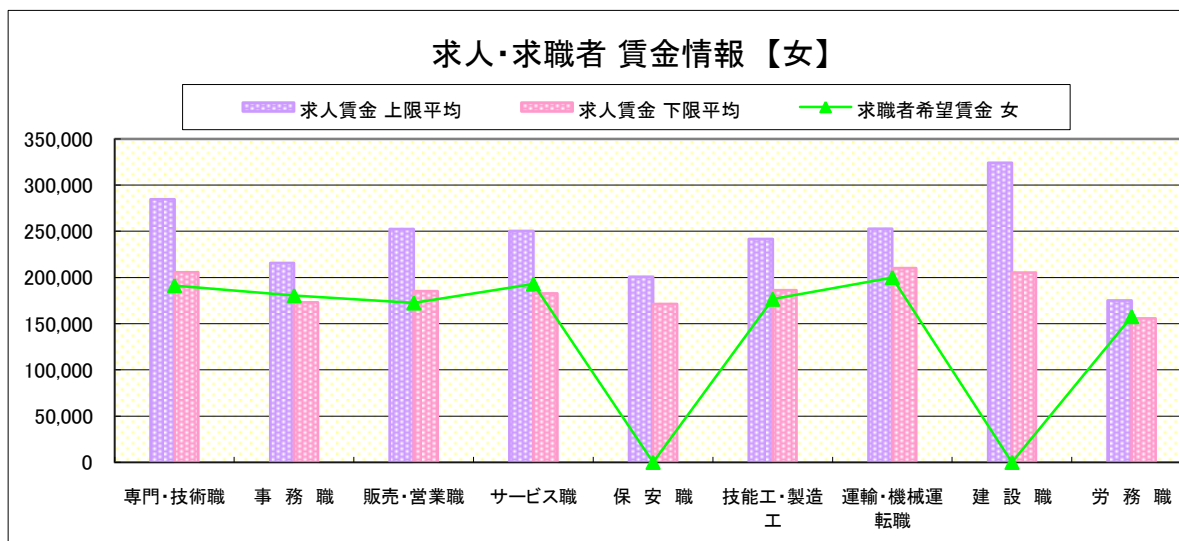
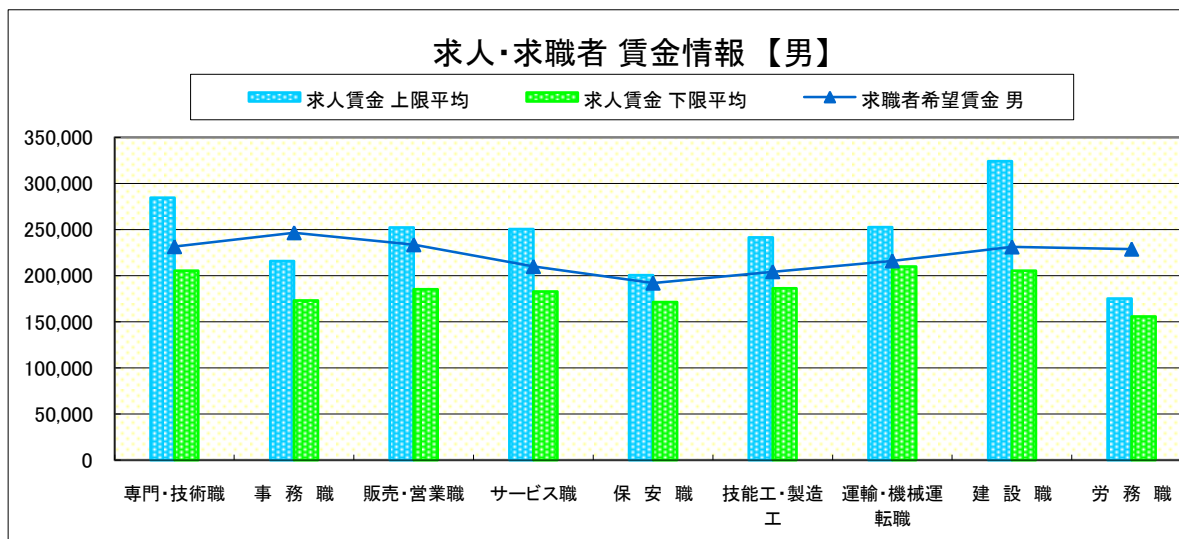
求人賃金・求職者希望賃金情報(常用)

(単位:円)

職業別		求人賃金		求職者希望賃金	
		上限平均	下限平均	男	女
職業別	専門・技術職	284,498	205,545	231,538	191,250
	事務職	215,775	173,070	246,667	180,408
	販売・営業職	252,400	185,354	233,636	172,500
	サービス職	250,479	182,776	210,000	193,000
	保安職	200,650	171,396	192,000	-
	技能工・製造工	241,738	186,326	204,390	176,552
	運輸・機械運転職	252,725	210,052	216,087	200,000
	建設職	324,212	205,346	231,250	-
	労務職	175,151	155,866	228,889	157,692
合計		261,750	191,776	219,548	177,517

* 求人賃金・求職者希望賃金は、ハローワークシステム(職業紹介)新規求人・新規求職から抽出。

* 求人賃金については、男女不問である。



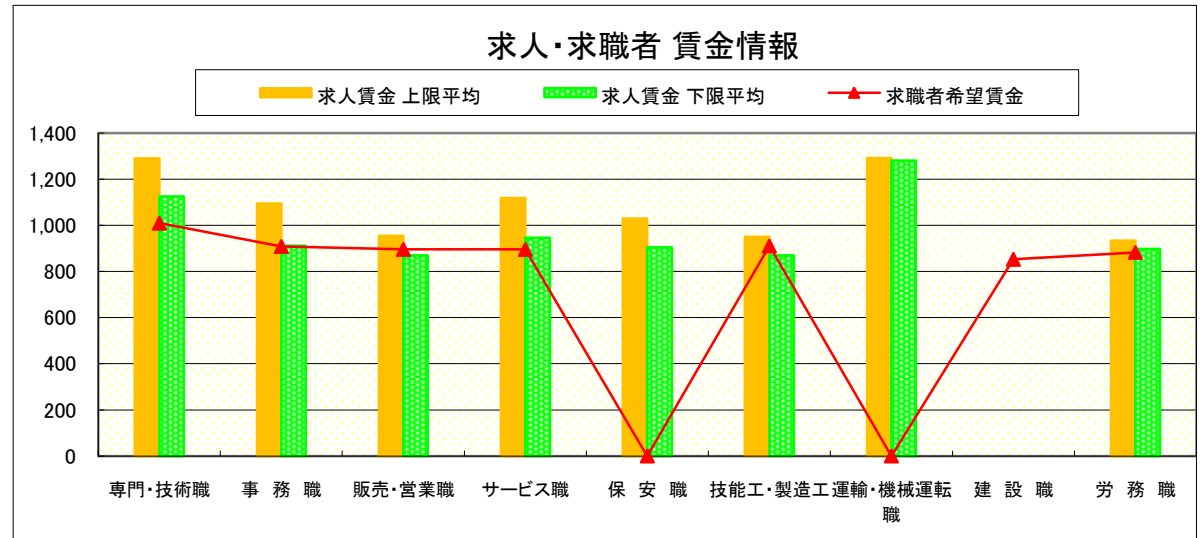
求人・求職者 賃金情報(パートタイム) 【9月】

大田原

求人賃金・求職者希望賃金情報(常用)

(単位:円)

		求人賃金		求職者希望賃金
		上限平均	下限平均	
職業別	専門・技術職	1,290	1,125	1,010
	事務職	1,095	912	909
	販売・営業職	955	870	896
	サービス職	1,118	946	896
	保安職	1,030	905	-
	技能工・製造工	950	870	911
	運輸・機械運転職	1,292	1,281	-
	建設職	-	-	853
	労務職	933	898	883
	合計	1,103	964	911



* 求人賃金・求職者希望賃金は、ハローワークシステム(職業紹介)新規求人・新規求職から抽出。

求人・求職者 賃金情報(フルタイム) 【9月】

小 山

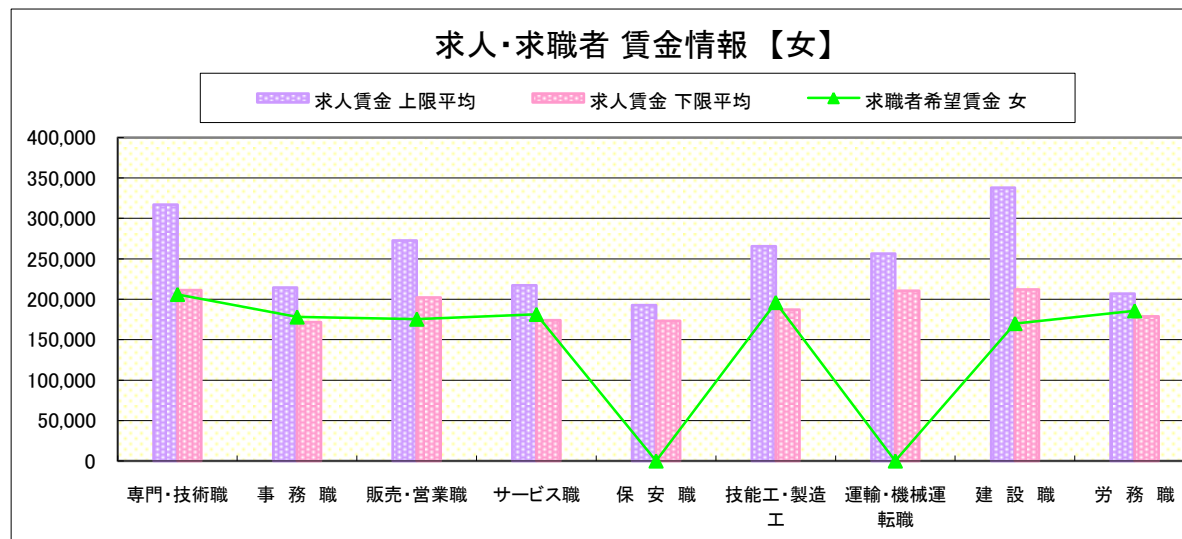
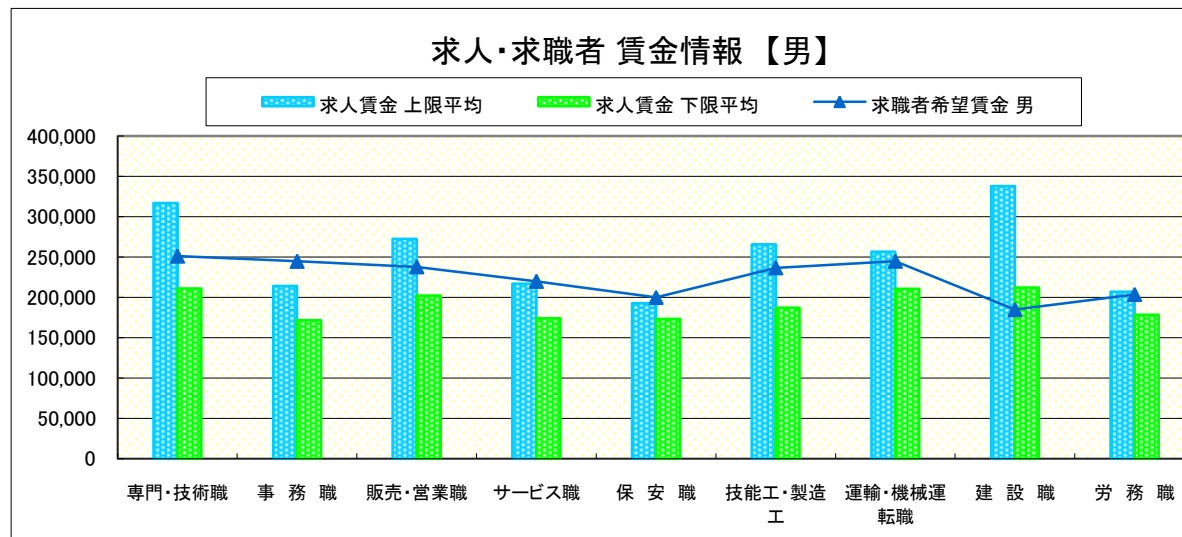
求人賃金・求職者希望賃金情報(常用)

(単位:円)

	職 業 別	求人賃金		求職者希望賃金	
		上限平均	下限平均	男	女
	専門・技術職	317,095	211,162	251,163	206,053
	事務職	214,332	171,591	244,722	178,105
	販売・営業職	272,610	202,248	237,917	175,455
	サービス職	217,060	173,984	220,000	181,379
	保安職	192,667	173,217	200,000	-
	技能工・製造工	265,687	187,146	236,731	196,047
	運輸・機械運転職	256,567	210,470	244,865	-
	建設職	337,860	212,225	185,000	170,000
	労務職	207,081	178,625	203,721	185,714
	合 計	270,153	195,068	234,934	186,203

* 求人賃金・求職者希望賃金は、ハローワークシステム(職業紹介)新規求人・新規求職から抽出。

* 求人賃金については、男女不問である。



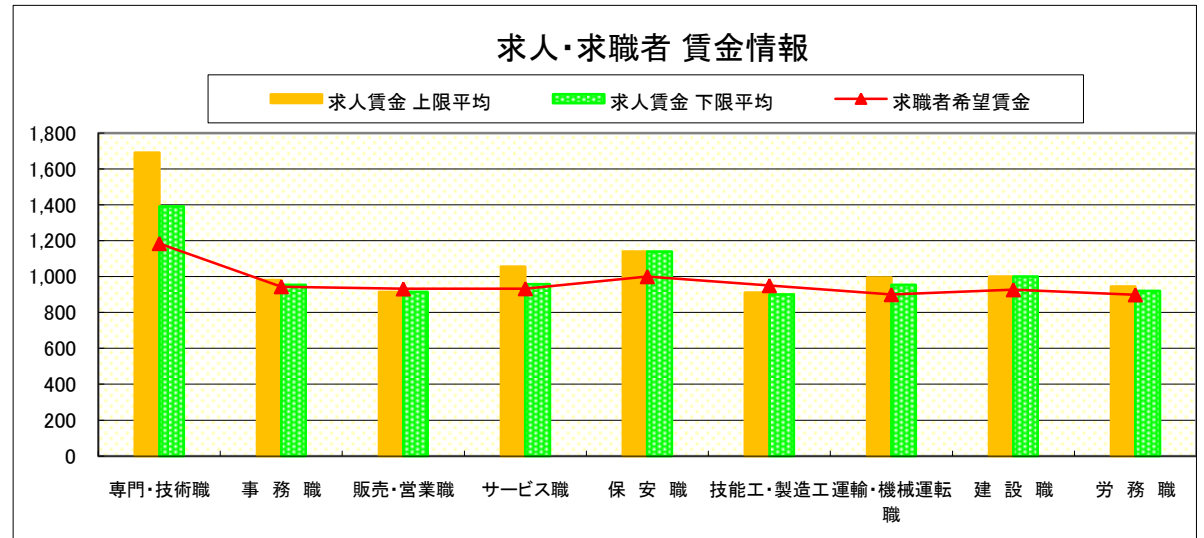
求人・求職者 賃金情報(パートタイム) 【9月】

小 山

求人賃金・求職者希望賃金情報(常用)

(単位:円)

職業別		求人賃金		求職者希望賃金
		上限平均	下限平均	
職 業 別	専門・技術職	1,692	1,391	1,184
	事務職	981	954	944
	販売・営業職	914	914	932
	サービス職	1,056	957	933
	保安職	1,140	1,140	1,000
	技能工・製造工	912	901	950
	運輸・機械運転職	996	955	900
	建設職	1,000	1,000	927
	労務職	945	920	899
	合 計		1,116	1,024



* 求人賃金・求職者希望賃金は、ハローワークシステム(職業紹介)新規求人・新規求職から抽出。

求人・求職者 賃金情報(フルタイム) 【9月】

日 光

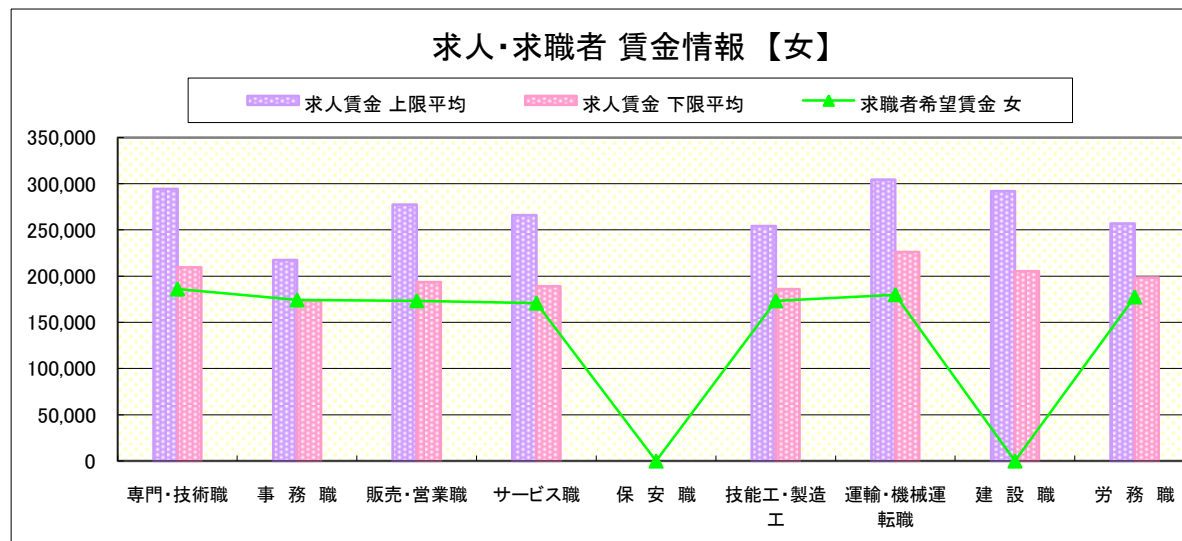
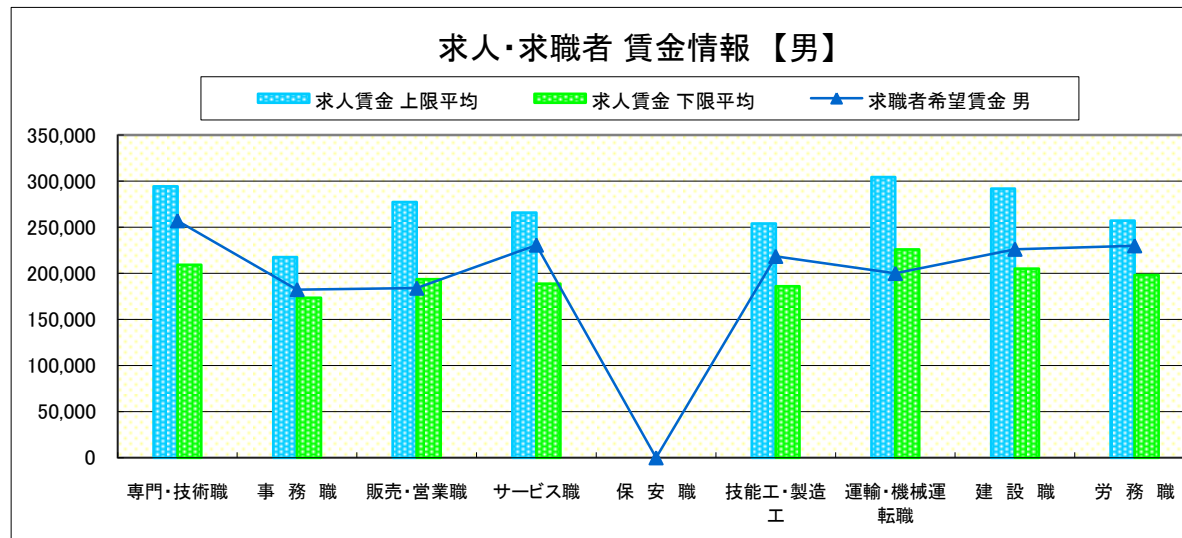
求人賃金・求職者希望賃金情報(常用)

(単位:円)

	求人賃金	求職者希望賃金			
		上限平均	下限平均	男	女
職 業 別	専門・技術職	294,261	209,382	257,143	186,000
	事務職	217,555	173,496	182,500	174,211
	販売・営業職	277,500	193,600	184,000	173,333
	サービス職	265,851	188,962	230,769	170,769
	保安職	-	-	-	-
	技能工・製造工	254,027	185,962	218,500	173,333
	運輸・機械運転職	304,311	226,089	200,000	180,000
	建設職	291,833	205,242	226,250	-
	労務職	257,106	198,282	230,000	177,500
	合計	269,617	195,668	218,000	175,313

* 求人賃金・求職者希望賃金は、ハローワークシステム(職業紹介)新規求人・新規求職から抽出。

* 求人賃金については、男女不問である。



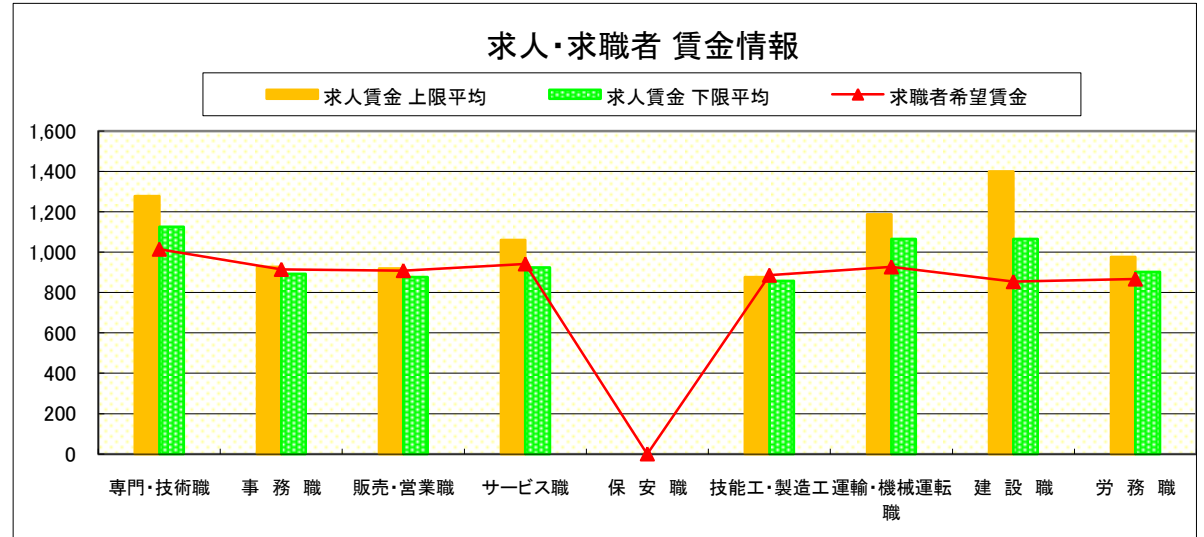
求人・求職者 賃金情報(パートタイム) 【9月】

日 光

求人賃金・求職者希望賃金情報(常用)

(単位:円)

		求人賃金		求職者希望賃金
		上限平均	下限平均	
職 業 別	専門・技術職	1,278	1,126	1,015
	事務職	927	893	915
	販売・営業職	919	876	909
	サービス職	1,061	925	942
	保安職	-	-	-
	技能工・製造工	877	857	886
	運輸・機械運転職	1,187	1,065	927
	建設職	1,400	1,066	854
	労務職	977	902	867
	合計	1,044	939	903



* 求人賃金・求職者希望賃金は、ハローワークシステム(職業紹介)新規求人・新規求職から抽出。

求人・求職者 賃金情報(フルタイム) 【9月】

黒 磯

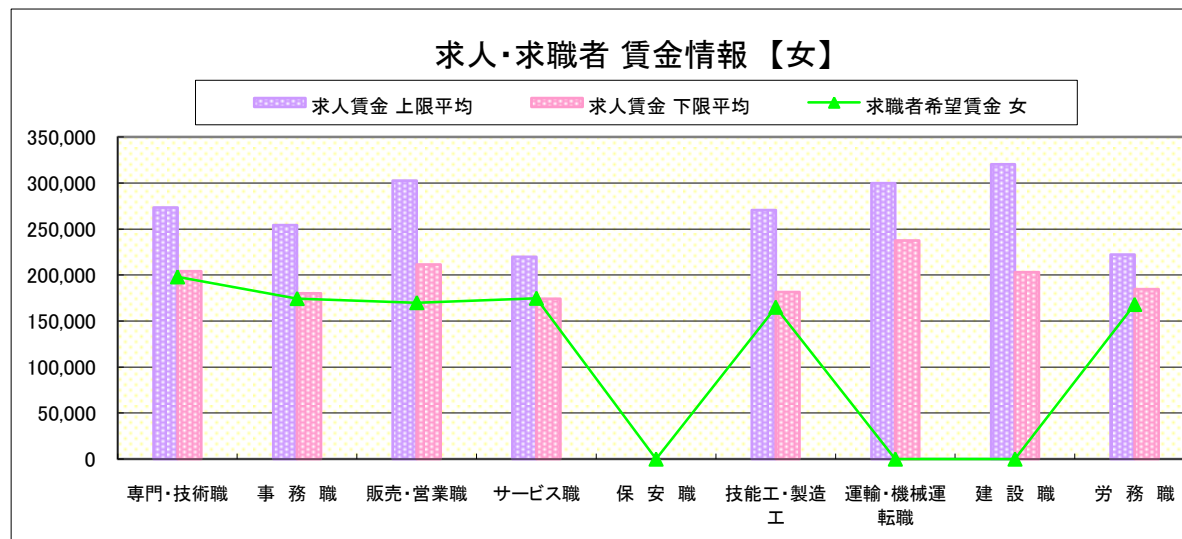
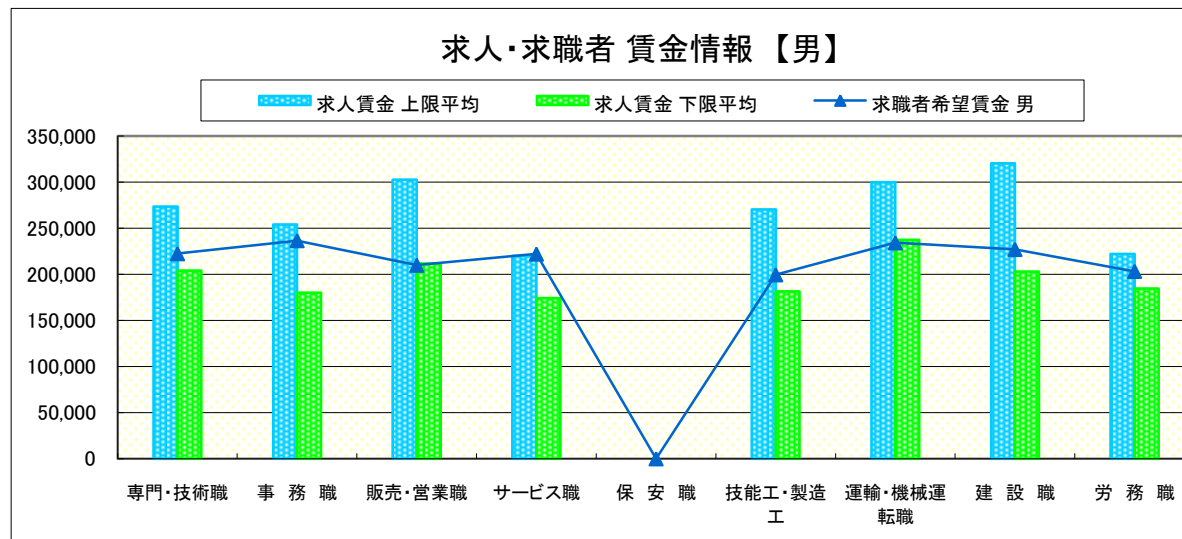
求人賃金・求職者希望賃金情報(常用)

(単位:円)

	職業別	求人賃金		求職者希望賃金	
		上限平均	下限平均	男	女
	専門・技術職	273,479	204,136	222,500	198,000
	事務職	254,123	180,062	236,667	174,444
	販売・営業職	302,693	211,572	210,000	170,000
	サービス職	219,894	174,204	222,143	174,737
	保安職	-	-	-	-
	技能工・製造工	270,573	181,646	199,600	165,000
	運輸・機械運転職	299,900	237,400	234,286	-
	建設職	320,520	202,988	227,143	-
	労務職	222,226	184,593	203,333	168,000
	合計	262,713	191,967	213,188	178,804

* 求人賃金・求職者希望賃金は、ハローワークシステム(職業紹介)新規求人・新規求職から抽出。

* 求人賃金については、男女不問である。



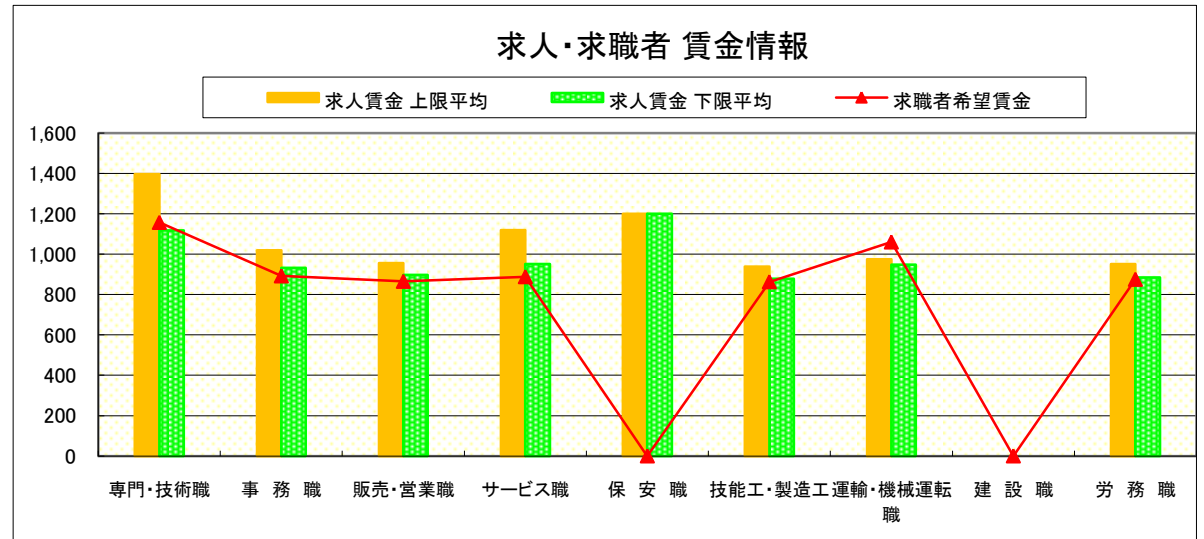
求人・求職者 賃金情報(パートタイム)【9月】

黒 磯

求人賃金・求職者希望賃金情報(常用)

(単位:円)

職業別		求人賃金		求職者希望賃金
		上限平均	下限平均	
職業別	専門・技術職	1,397	1,118	1,157
	事務職	1,020	932	892
	販売・営業職	956	897	865
	サービス職	1,119	951	888
	保安職	1,200	1,200	-
	技能工・製造工	939	879	863
	運輸・機械運転職	975	948	1,060
	建設職	-	-	-
	労務職	951	884	875
	合計	1,060	937	947



* 求人賃金・求職者希望賃金は、ハローワークシステム(職業紹介)新規求人・新規求職から抽出。