

求人・求職者 賃金情報(フルタイム) 【8月】

局 計

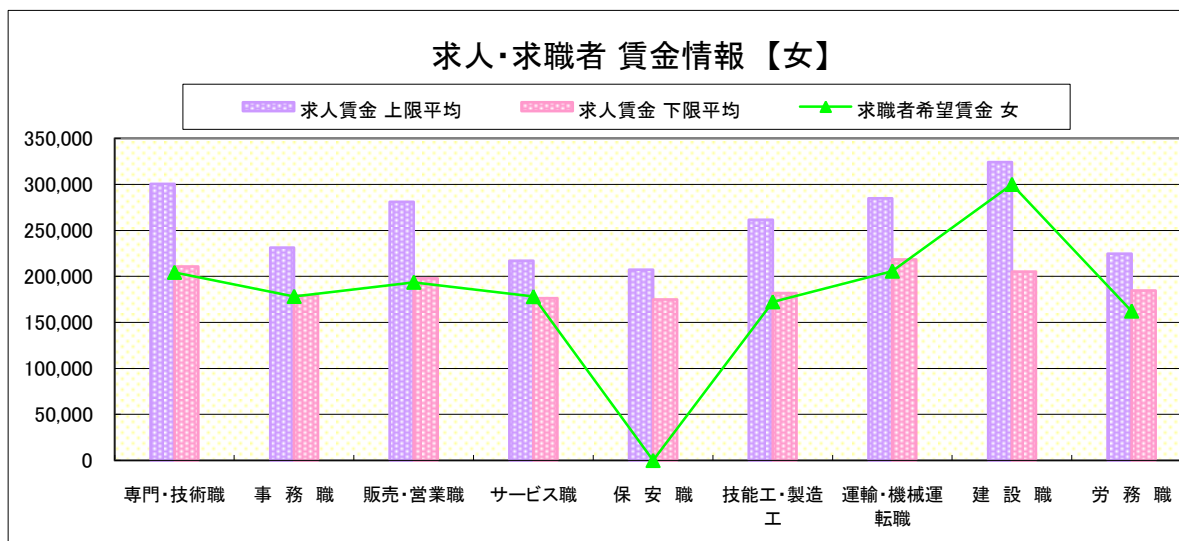
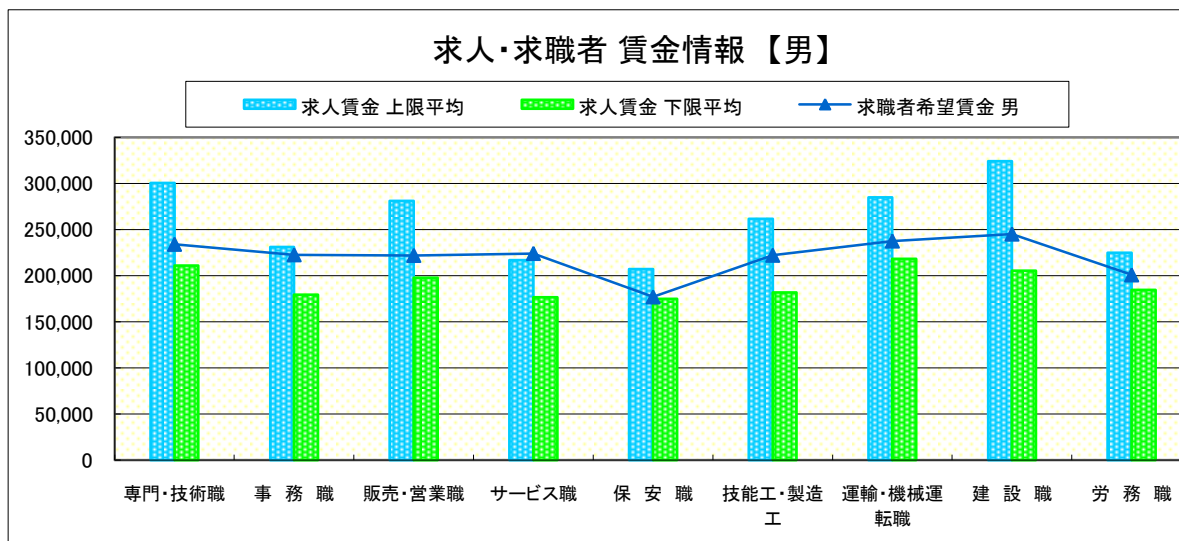
求人賃金・求職者希望賃金情報(常用)

(単位:円)

職業別		求人賃金		求職者希望賃金	
		上限平均	下限平均	男	女
職業別	専門・技術職	300,508	210,882	234,091	204,440
	事務職	231,237	179,500	222,749	178,306
	販売・営業職	281,076	197,832	222,049	193,663
	サービス職	217,033	176,469	224,194	178,075
	保安職	207,195	174,798	177,143	-
	技能工・製造工	261,658	181,942	222,220	172,409
	運輸・機械運転職	284,992	218,381	237,597	205,714
	建設職	324,267	205,350	245,143	300,000
	労務職	224,782	184,622	200,965	162,323
合計		267,341	194,775	222,150	180,922

* 求人賃金・求職者希望賃金は、ハローワークシステム(職業紹介)新規求人・新規求職から抽出。

* 求人賃金については、男女不問である。



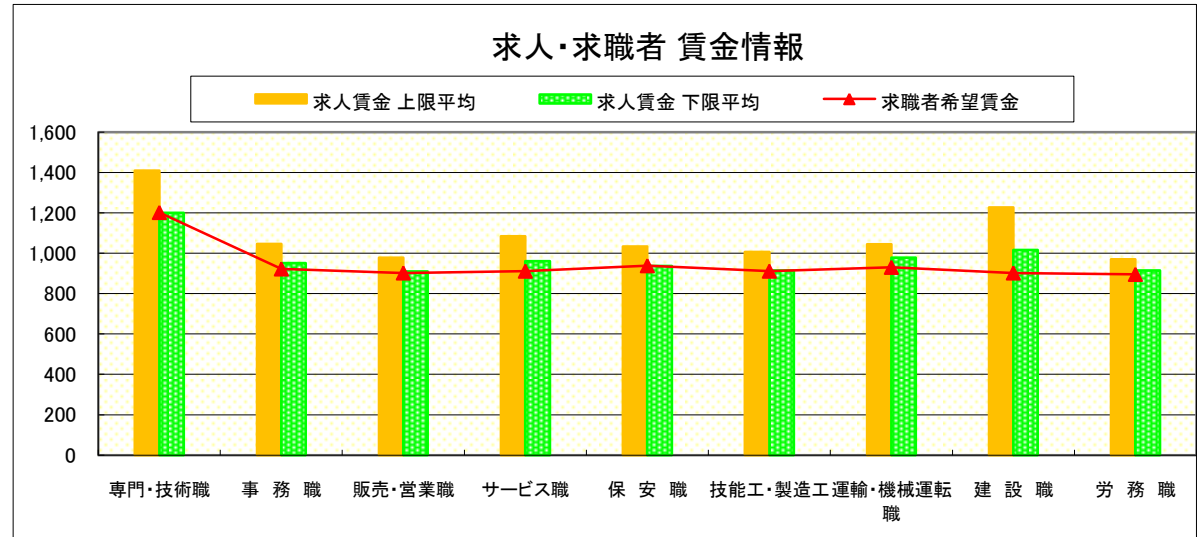
求人・求職者 賃金情報(パートタイム)【8月】

局 計

求人賃金・求職者希望賃金情報(常用)

(単位:円)

職業別		求人賃金		求職者希望賃金
		上限平均	下限平均	
職業別	専門・技術職	1,410	1,200	1,202
	事務職	1,046	952	922
	販売・営業職	978	910	902
	サービス職	1,085	961	911
	保安職	1,033	937	938
	技能工・製造工	1,007	915	911
	運輸・機械運転職	1,045	978	930
	建設職	1,228	1,016	902
	労務職	971	915	895
	合計	1,130	1,006	937



* 求人賃金・求職者希望賃金は、ハローワークシステム(職業紹介)新規求人・新規求職から抽出。

求人・求職者 賃金情報(フルタイム) 【8月】

県央1地区 《宇都宮・鹿沼・日光》

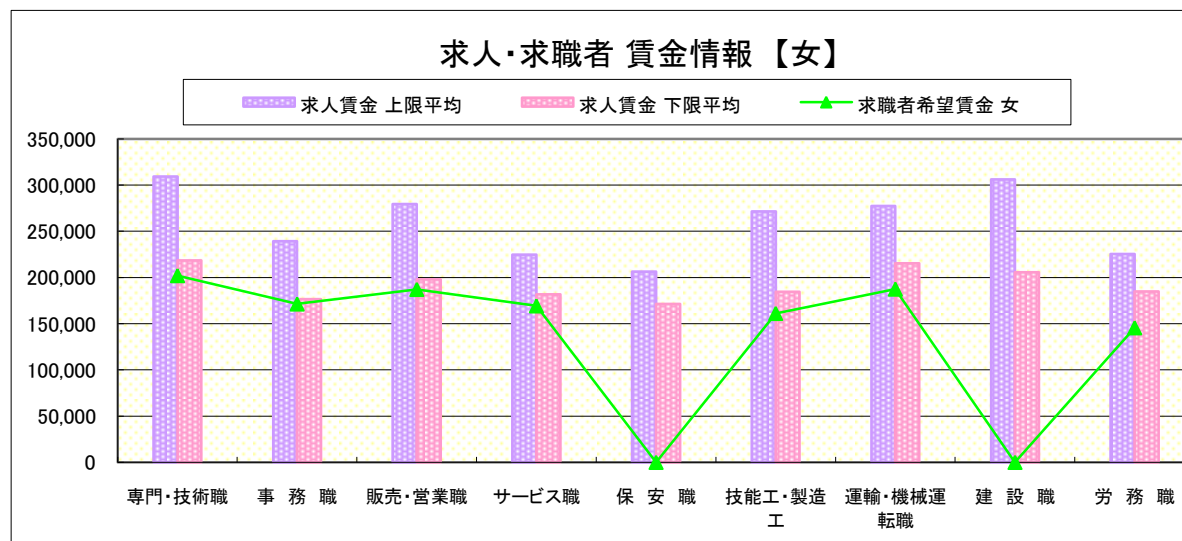
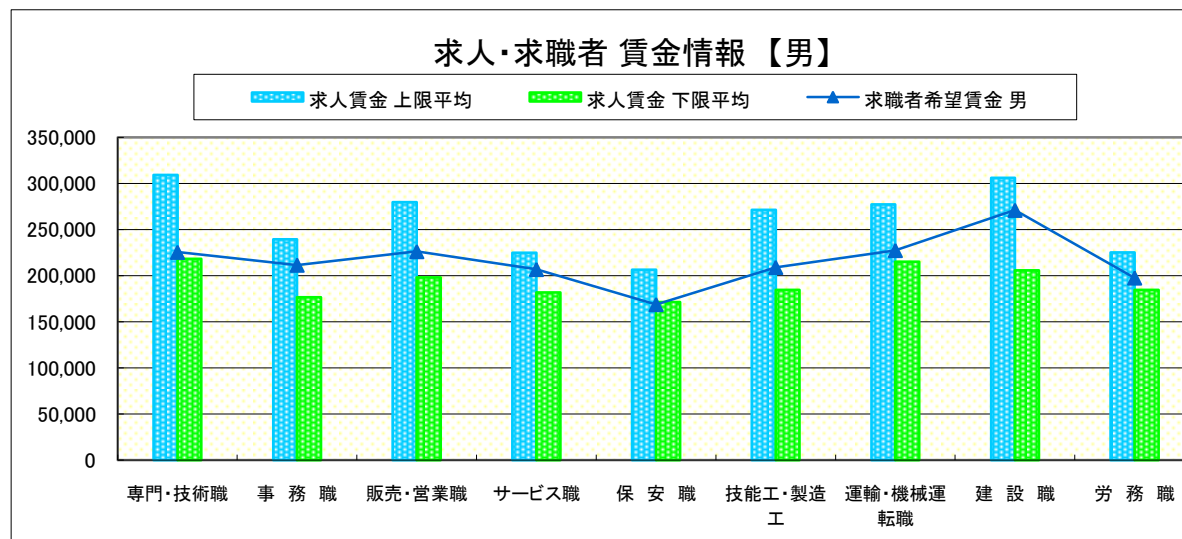
求人賃金・求職者希望賃金情報(常用)

(単位:円)

職業別		求人賃金		求職者希望賃金	
		上限平均	下限平均	男	女
職業別	専門・技術職	309,195	218,416	225,589	202,100
	事務職	239,381	176,534	211,599	171,396
	販売・営業職	279,610	198,046	226,312	187,157
	サービス職	224,813	181,717	206,948	169,318
	保安職	206,522	171,435	168,889	-
	技能工・製造工	271,328	184,483	209,175	161,156
	運輸・機械運転職	277,520	215,235	227,538	187,500
	建設職	306,003	205,645	271,111	-
	労務職	225,284	184,768	197,695	145,641
合計		271,372	199,007	216,727	173,181

* 求人賃金・求職者希望賃金は、ハローワークシステム(職業紹介)新規求人・新規求職から抽出。

* 求人賃金については、男女不問である。



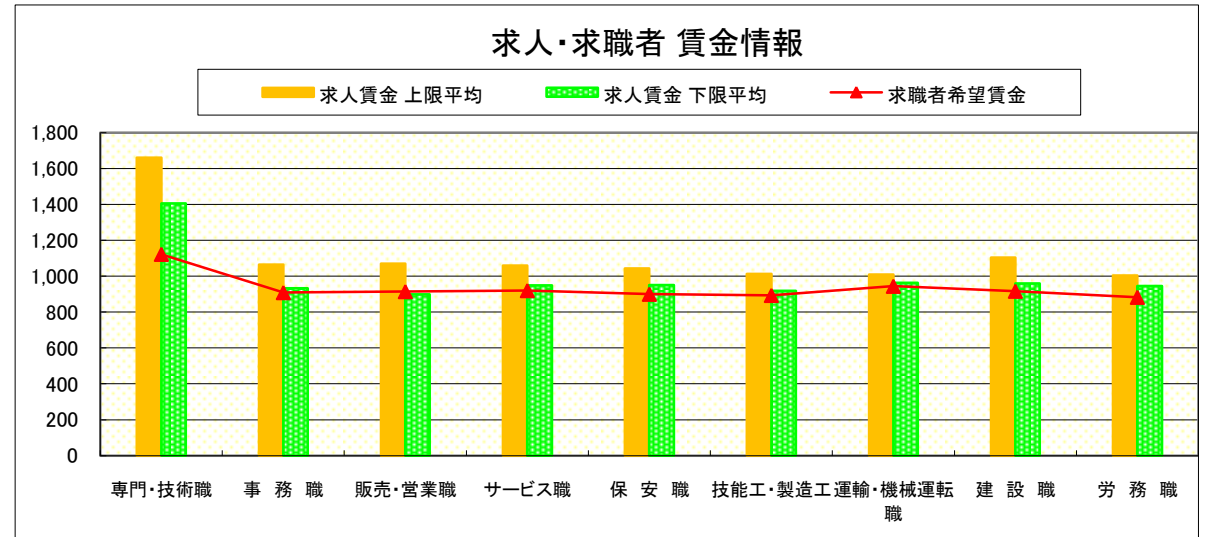
求人・求職者 賃金情報(パートタイム) 【8月】

県央1地区 《宇都宮・鹿沼・日光》

求人賃金・求職者希望賃金情報(常用)

(単位:円)

		求人賃金		求職者希望賃金
		上限平均	下限平均	
職業別	専門・技術職	1,661	1,406	1,122
	事務職	1,065	933	909
	販売・営業職	1,070	899	915
	サービス職	1,060	949	920
	保安職	1,043	951	900
	技能工・製造工	1,014	918	893
	運輸・機械運転職	1,010	963	944
	建設職	1,105	960	917
	労務職	1,005	944	883
	合計	1,135	1,011	919



* 求人賃金・求職者希望賃金は、ハローワークシステム(職業紹介)新規求人・新規求職から抽出。

求人・求職者 賃金情報(フルタイム) 【8月】

県央2地区 《宇都宮・真岡》

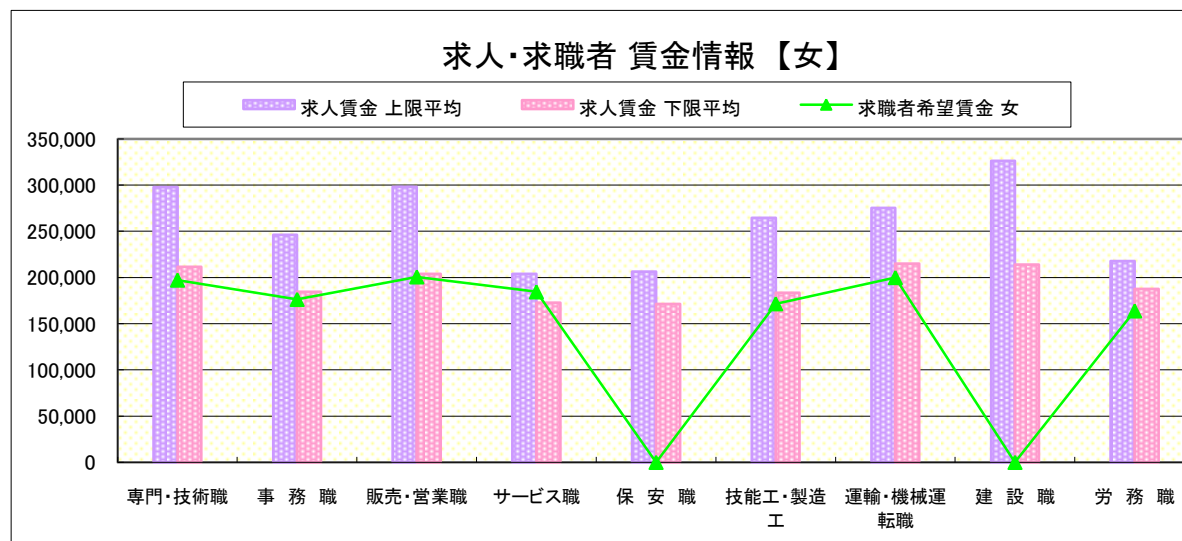
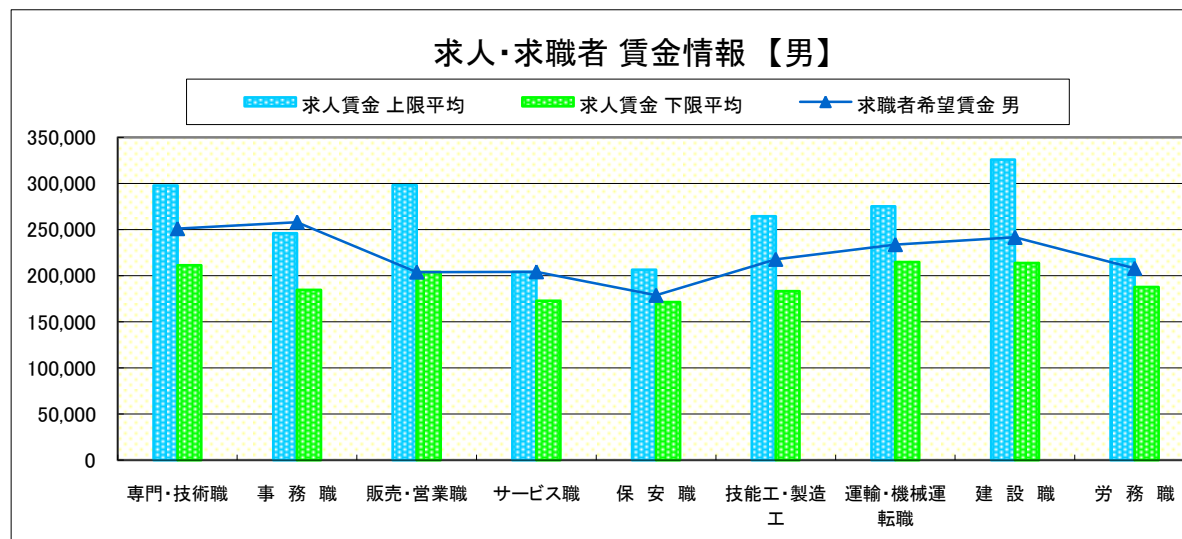
求人賃金・求職者希望賃金情報(常用)

(単位:円)

職業別		求人賃金		求職者希望賃金	
		上限平均	下限平均	男	女
職業別	専門・技術職	297,934	211,446	251,162	197,262
	事務職	246,257	184,548	258,156	176,339
	販売・営業職	298,070	204,098	204,052	200,736
	サービス職	203,998	172,733	204,380	184,533
	保安職	206,522	171,435	178,889	-
	技能工・製造工	264,551	183,396	217,895	171,645
	運輸・機械運転職	275,153	214,944	233,863	200,000
	建設職	326,069	213,967	241,667	-
	労務職	217,866	187,739	208,109	163,916
	合計	266,420	196,812	225,132	180,021

* 求人賃金・求職者希望賃金は、ハローワークシステム(職業紹介)新規求人・新規求職から抽出。

* 求人賃金については、男女不問である。



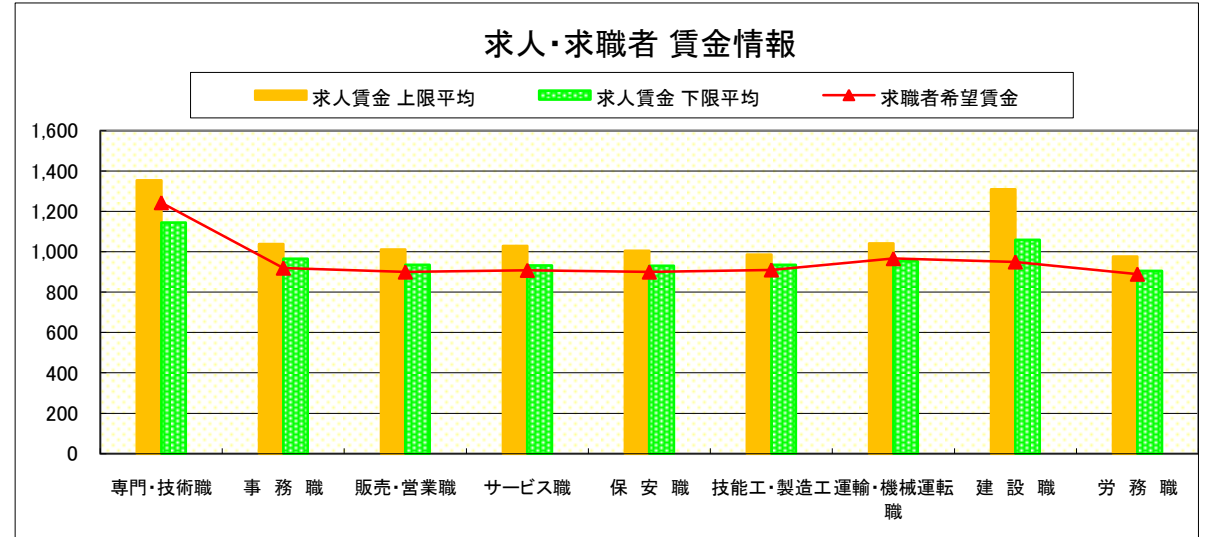
求人・求職者 賃金情報(パートタイム)【8月】

県央2地区 《宇都宮・真岡》

求人賃金・求職者希望賃金情報(常用)

(単位:円)

		求人賃金		求職者希望賃金
		上限平均	下限平均	
職業別	専門・技術職	1,355	1,144	1,244
	事務職	1,039	966	920
	販売・営業職	1,012	936	900
	サービス職	1,030	932	909
	保安職	1,005	931	900
	技能工・製造工	986	936	911
	運輸・機械運転職	1,041	953	967
	建設職	1,309	1,059	950
	労務職	977	906	890
	合計	1,098	985	940



* 求人賃金・求職者希望賃金は、ハローワークシステム(職業紹介)新規求人・新規求職から抽出。

求人・求職者 賃金情報(フルタイム) 【8月】

県央3地区 《宇都宮・那須烏山》

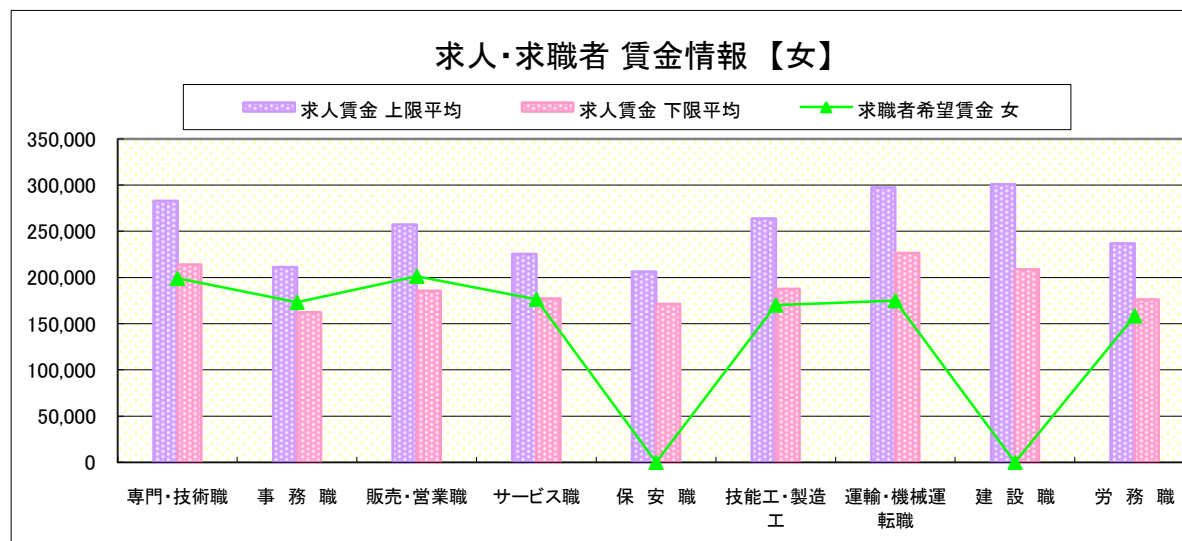
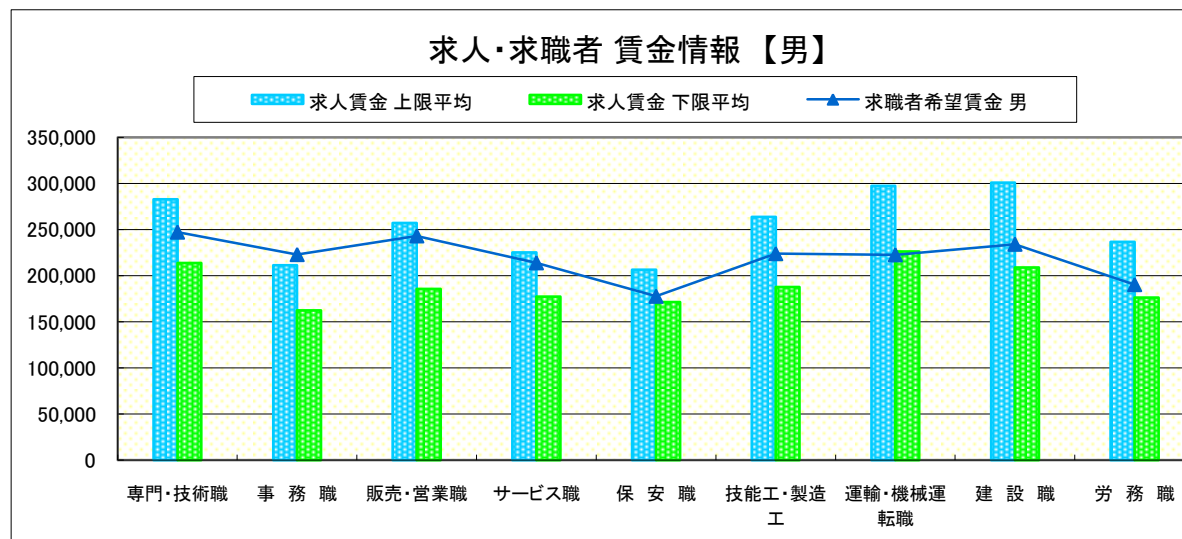
求人賃金・求職者希望賃金情報(常用)

(単位:円)

職業別		求人賃金		求職者希望賃金	
		上限平均	下限平均	男	女
職業別	専門・技術職	282,983	213,890	247,273	199,067
	事務職	211,262	162,329	222,979	173,196
	販売・営業職	257,242	185,718	243,218	201,471
	サービス職	225,385	177,221	214,047	176,478
	保安職	206,522	171,435	177,778	-
	技能工・製造工	263,704	187,656	223,947	170,179
	運輸・機械運転職	297,607	226,302	222,696	175,000
	建設職	300,991	208,786	234,167	-
	労務職	236,789	176,238	190,417	158,462
	合計	261,105	195,706	220,882	175,989

* 求人賃金・求職者希望賃金は、ハローワークシステム(職業紹介)新規求人・新規求職から抽出。

* 求人賃金については、男女不問である。

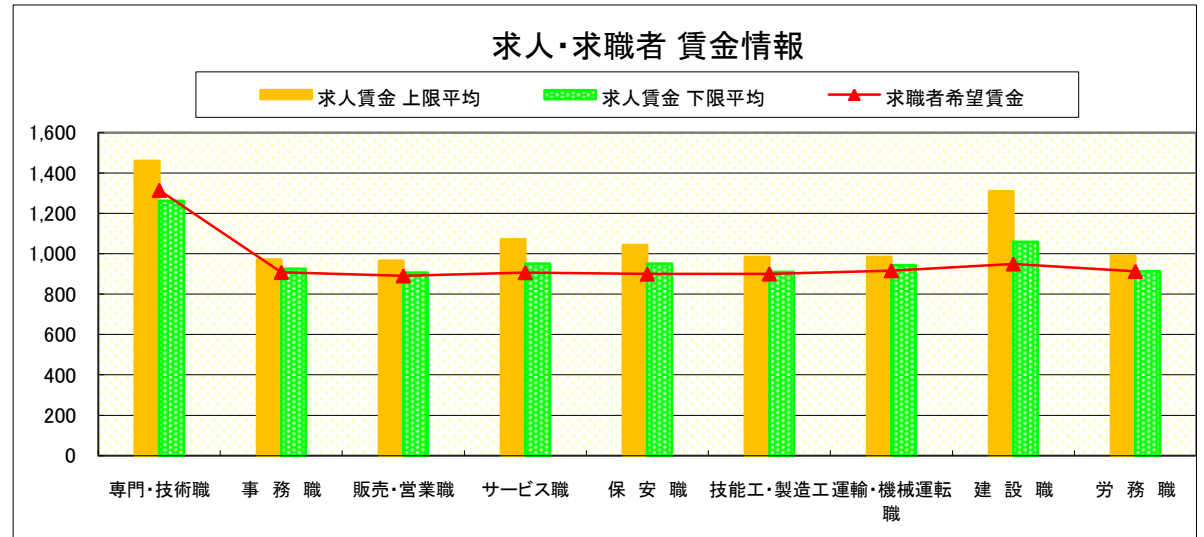


求人・求職者 賃金情報(パートタイム) 【8月】

県央3地区 《宇都宮・那須烏山》

求人賃金・求職者希望賃金情報(常用) (単位:円)

		求人賃金		求職者希望賃金
		上限平均	下限平均	
職業別	専門・技術職	1,461	1,262	1,315
	事務職	972	926	908
	販売・営業職	965	907	891
	サービス職	1,072	952	907
	保安職	1,043	951	900
	技能工・製造工	984	910	901
	運輸・機械運転職	984	944	917
	建設職	1,309	1,059	950
	労務職	992	914	913
	合計	1,132	1,012	940



* 求人賃金・求職者希望賃金は、ハローワークシステム(職業紹介)新規求人・新規求職から抽出。

求人・求職者 賃金情報(フルタイム) 【8月】

県南1地区 《小山・栃木》

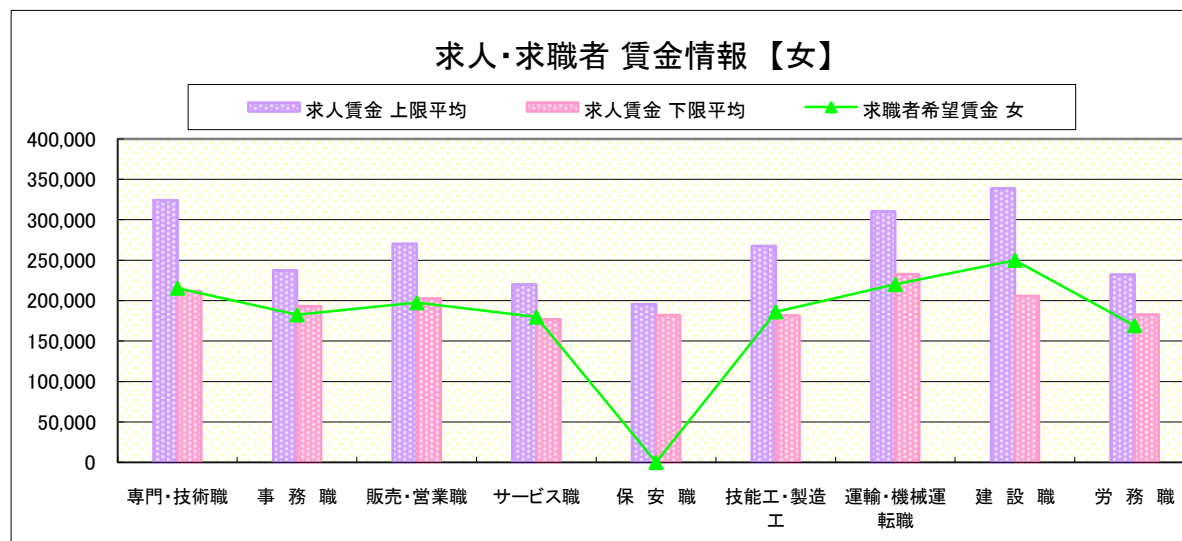
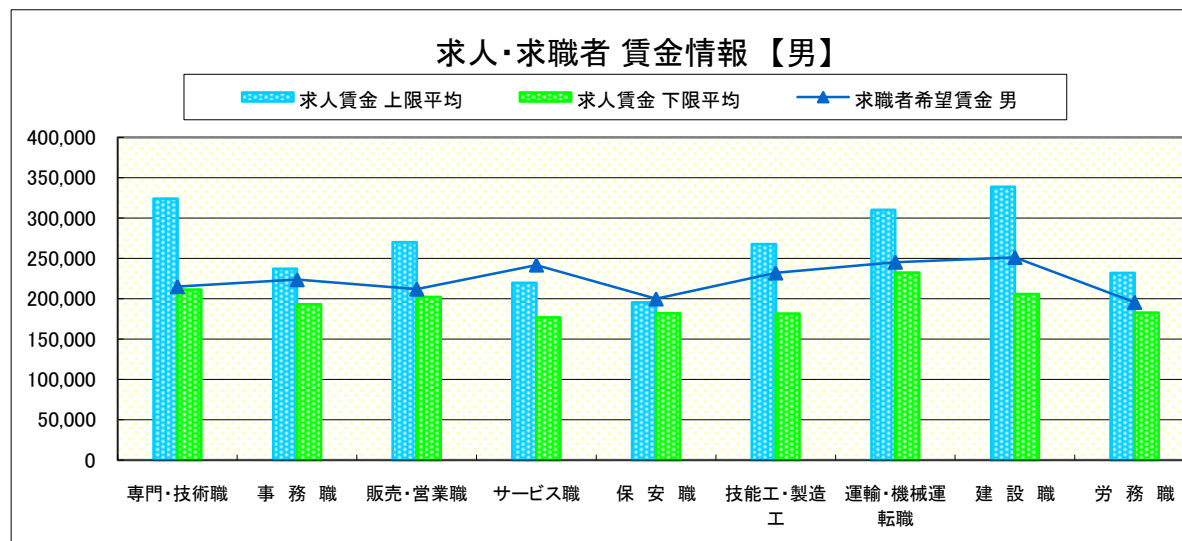
求人賃金・求職者希望賃金情報(常用)

(単位:円)

職業別		求人賃金		求職者希望賃金	
		上限平均	下限平均	男	女
職業別	専門・技術職	324,101	211,553	215,195	215,449
	事務職	237,357	193,224	223,722	182,474
	販売・営業職	270,261	202,430	212,143	197,500
	サービス職	219,887	176,966	241,905	179,706
	保安職	195,347	181,847	200,000	-
	技能工・製造工	267,577	181,500	232,074	186,163
	運輸・機械運転職	310,254	232,477	245,447	220,000
	建設職	338,785	205,718	251,250	250,000
	労務職	232,142	182,697	195,774	169,167
	合計	280,112	197,734	227,853	188,417

* 求人賃金・求職者希望賃金は、ハローワークシステム(職業紹介)新規求人・新規求職から抽出。

* 求人賃金については、男女不問である。



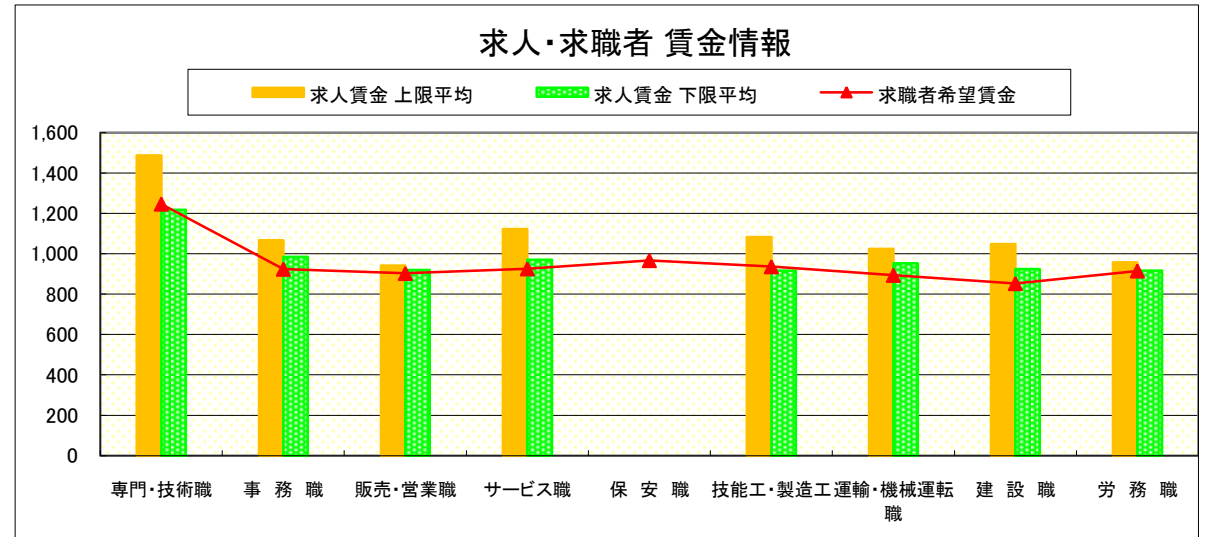
求人・求職者 賃金情報(パートタイム) 【8月】

県南1地区 《小山・栃木》

求人賃金・求職者希望賃金情報(常用)

(単位:円)

職業別		求人賃金		求職者希望賃金
		上限平均	下限平均	
職業別	専門・技術職	1,488	1,219	1,247
	事務職	1,067	984	924
	販売・営業職	943	920	903
	サービス職	1,122	970	926
	保安職	-	-	967
	技能工・製造工	1,083	917	937
	運輸・機械運転職	1,025	953	894
	建設職	1,049	924	853
	労務職	958	917	916
	合計	1,171	1,024	952



* 求人賃金・求職者希望賃金は、ハローワークシステム(職業紹介)新規求人・新規求職から抽出。

求人・求職者 賃金情報(フルタイム) 【8月】

県南2地区 《足利・佐野》

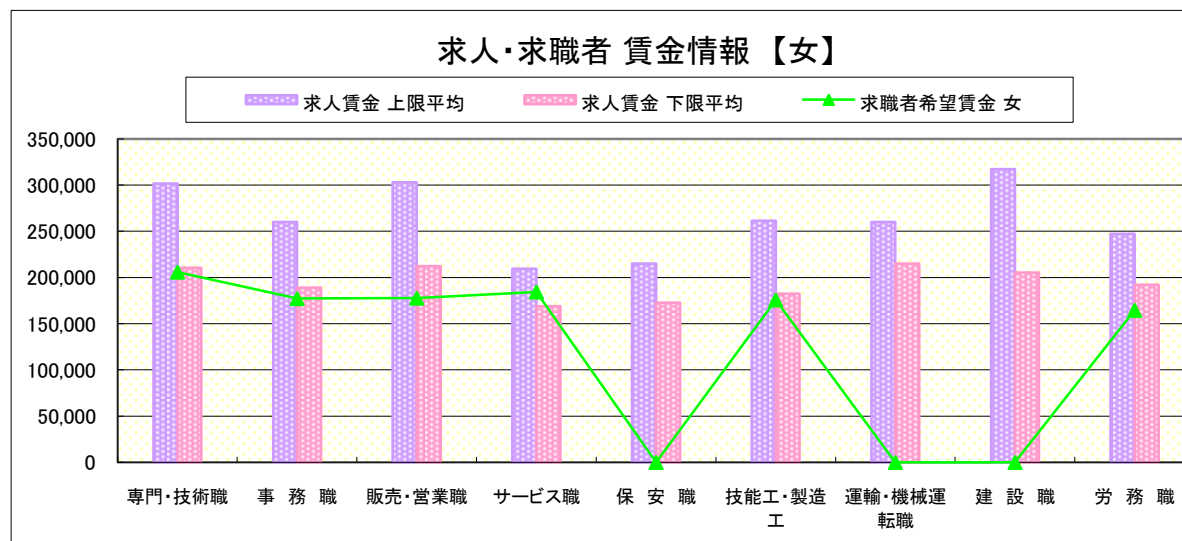
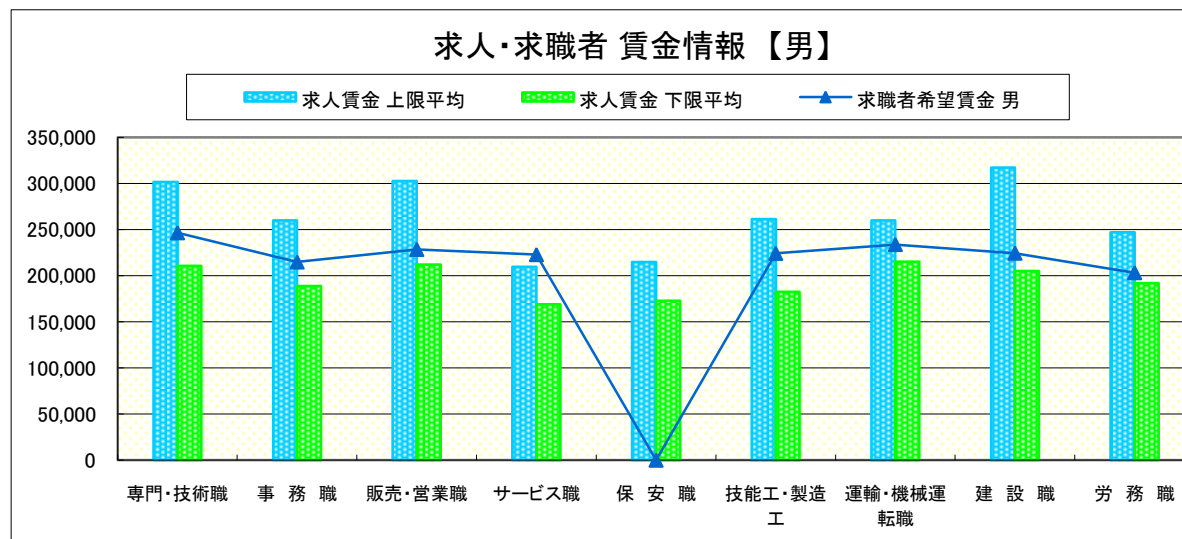
求人賃金・求職者希望賃金情報(常用)

(単位:円)

職業別		求人賃金		求職者希望賃金	
		上限平均	下限平均	男	女
職業別	専門・技術職	301,596	210,625	246,584	205,903
	事務職	259,956	188,962	214,875	177,304
	販売・営業職	302,872	212,071	228,572	177,778
	サービス職	209,637	168,954	222,929	184,431
	保安職	214,959	172,716	-	-
	技能工・製造工	261,447	182,597	224,271	175,814
	運輸・機械運転職	260,053	215,042	233,919	-
	建設職	317,214	205,231	224,500	-
	労務職	247,097	192,040	203,308	164,584
合計		263,267	192,674	226,432	182,911

* 求人賃金・求職者希望賃金は、ハローワークシステム(職業紹介)新規求人・新規求職から抽出。

* 求人賃金については、男女不問である。



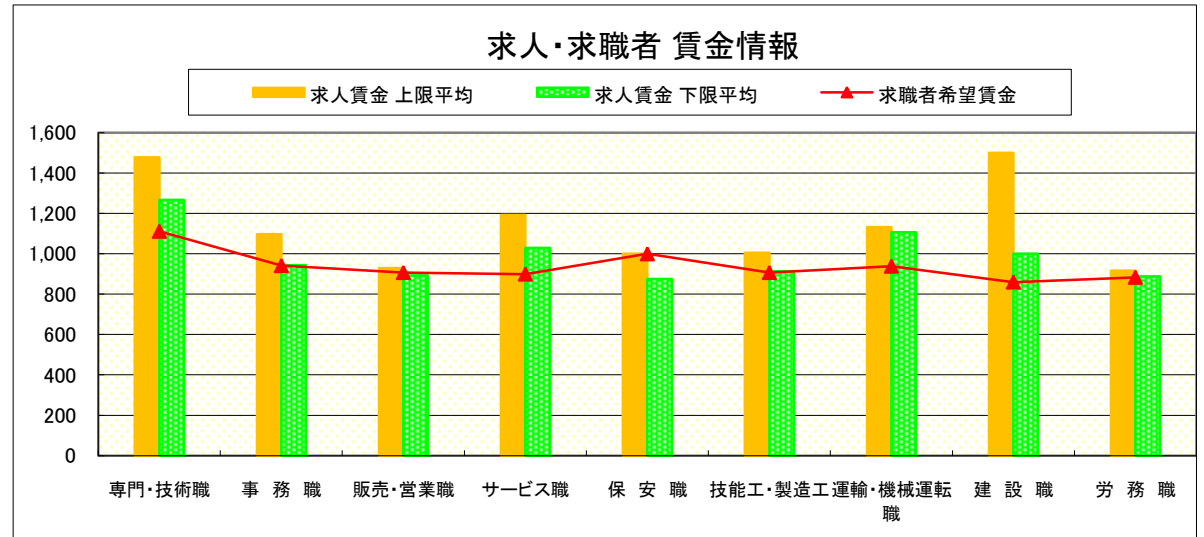
求人・求職者 賃金情報(パートタイム) 【8月】

県南2地区 《足利・佐野》

求人賃金・求職者希望賃金情報(常用)

(単位:円)

職業別		求人賃金		求職者希望賃金
		上限平均	下限平均	
職 業 別	専門・技術職	1,478	1,268	1,112
	事務職	1,098	944	942
	販売・営業職	930	893	907
	サービス職	1,192	1,029	900
	保安職	1,000	875	1,000
	技能工・製造工	1,006	913	907
	運輸・機械運転職	1,133	1,108	939
	建設職	1,500	1,000	860
	労務職	916	888	884
	合計	1,177	1,039	913



* 求人賃金・求職者希望賃金は、ハローワークシステム(職業紹介)新規求人・新規求職から抽出。

求人・求職者 賃金情報(フルタイム) 【8月】

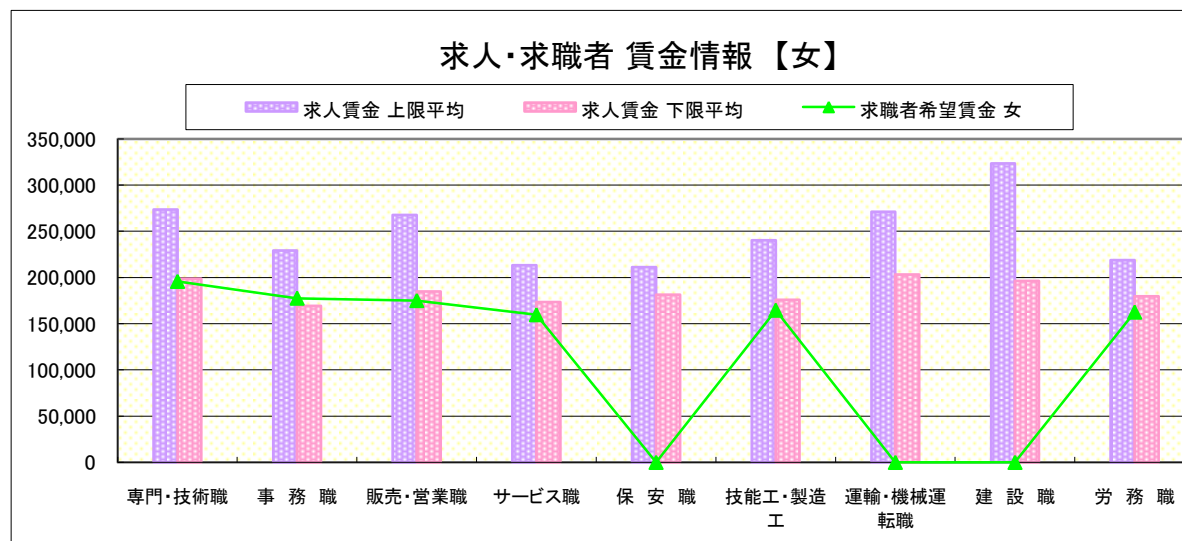
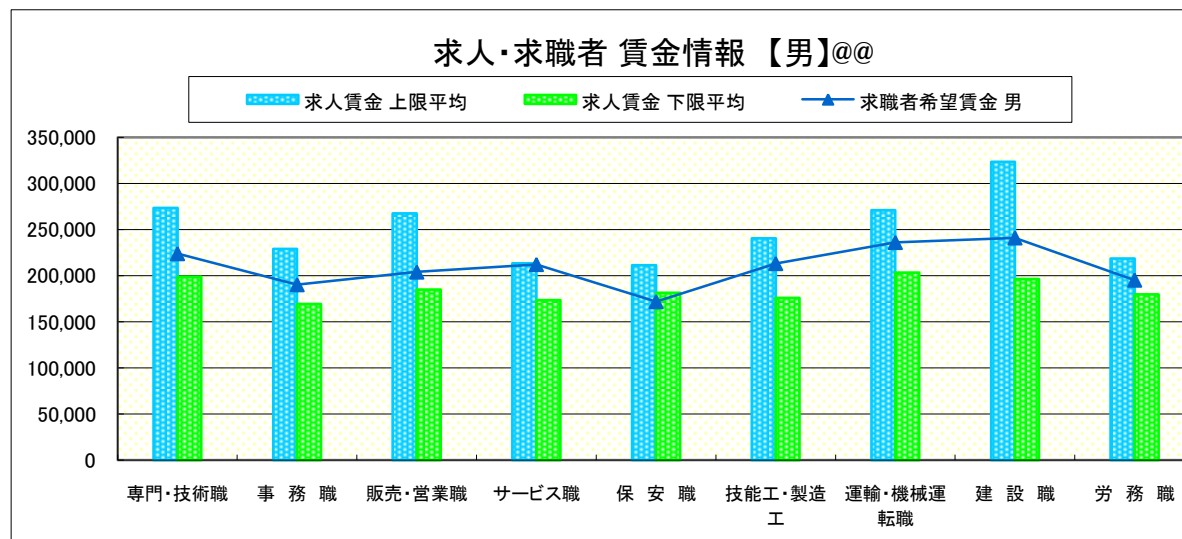
県 北 《大田原・矢板・黒磯》

求人賃金・求職者希望賃金情報(常用) (単位:円)

職業別		求人賃金		求職者希望賃金	
		上限平均	下限平均	男	女
職 業 別	専門・技術職	273,653	198,766	224,028	195,694
	事務職	229,205	169,210	190,392	177,552
	販売・営業職	267,694	184,936	204,111	175,000
	サービス職	213,325	173,377	212,296	159,668
	保安職	211,219	181,539	172,000	-
	技能工・製造工	240,436	175,960	213,307	164,545
	運輸・機械運転職	271,082	203,317	236,167	-
	建設職	323,560	196,263	241,111	-
	労務職	218,711	179,641	195,352	162,500
合計		254,512	185,219	213,493	173,242

* 求人賃金・求職者希望賃金は、ハローワークシステム(職業紹介)新規求人・新規求職から抽出。

* 求人賃金については、男女不問である。

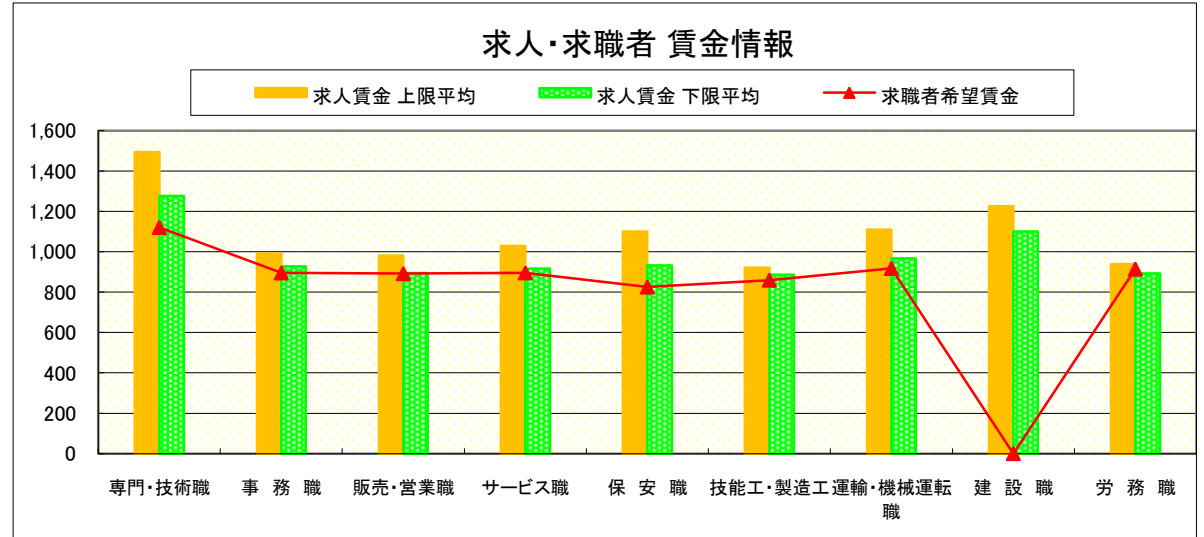


求人・求職者 賃金情報(パートタイム) 【8月】

県 北 《大田原・矢板・黒磯》

求人賃金・求職者希望賃金情報(常用) (単位:円)

		求人賃金		求職者希望賃金
		上限平均	下限平均	
職 業 別	専門・技術職	1,494	1,276	1,122
	事務職	990	927	896
	販売・営業職	981	894	893
	サービス職	1,029	916	896
	保安職	1,100	932	826
	技能工・製造工	920	887	860
	運輸・機械運転職	1,109	966	918
	建設職	1,225	1,100	-
	労務職	939	893	915
	合計	1,080	975	927



* 求人賃金・求職者希望賃金は、ハローワークシステム(職業紹介)新規求人・新規求職から抽出。

求人・求職者 賃金情報(フルタイム)【8月】

県 央

《宇都宮・那須烏山・鹿沼・真岡・日光》

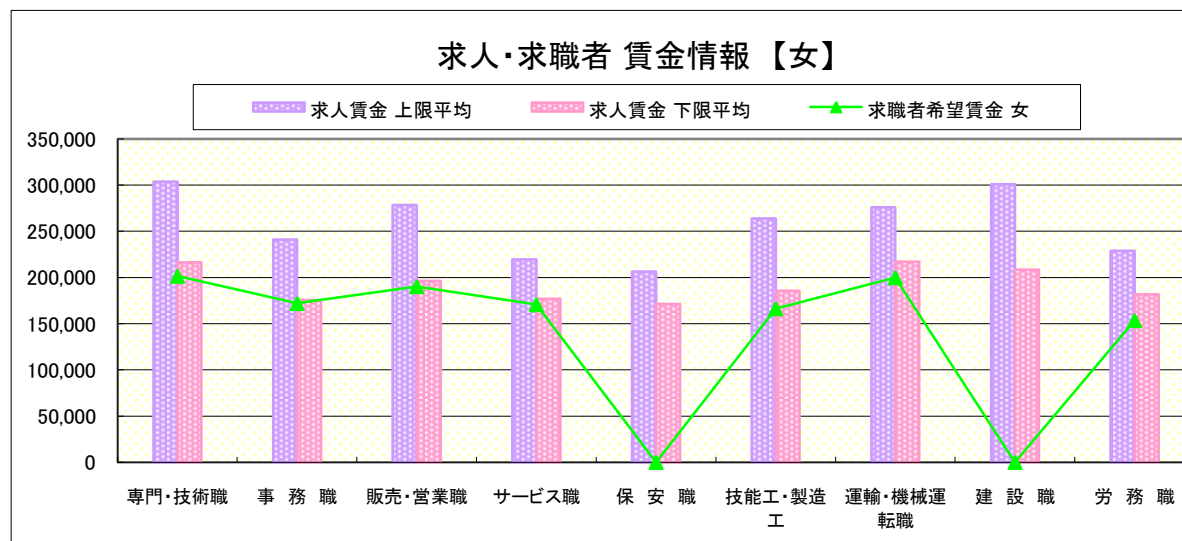
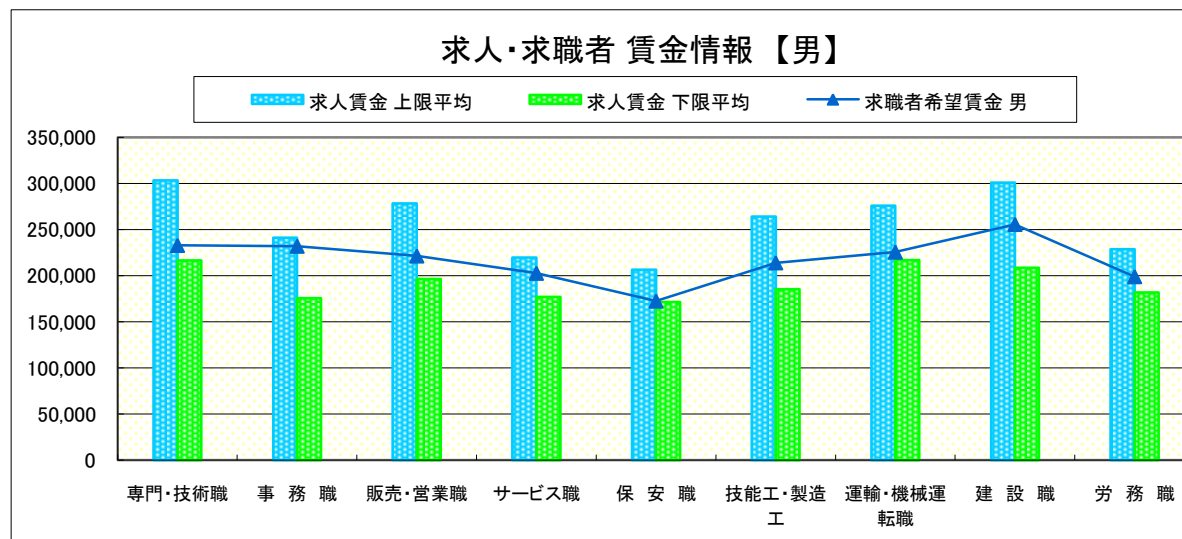
求人賃金・求職者希望賃金情報(常用)

(単位:円)

職業別		求人賃金		求職者希望賃金	
		上限平均	下限平均	男	女
職業別	専門・技術職	303,543	216,569	232,909	201,538
	事務職	241,074	175,588	232,033	172,095
	販売・営業職	278,497	196,276	221,454	190,368
	サービス職	219,591	176,890	202,702	170,813
	保安職	206,522	171,435	172,593	-
	技能工・製造工	264,012	185,403	214,031	166,423
	運輸・機械運転職	276,110	217,018	225,656	200,000
	建設職	300,955	208,419	255,667	-
	労務職	228,761	181,841	199,027	153,566
合計		268,647	197,832	217,890	174,188

* 求人賃金・求職者希望賃金は、ハローワークシステム(職業紹介)新規求人・新規求職から抽出。

* 求人賃金については、男女不問である。



求人・求職者 賃金情報(パートタイム) 【8月】

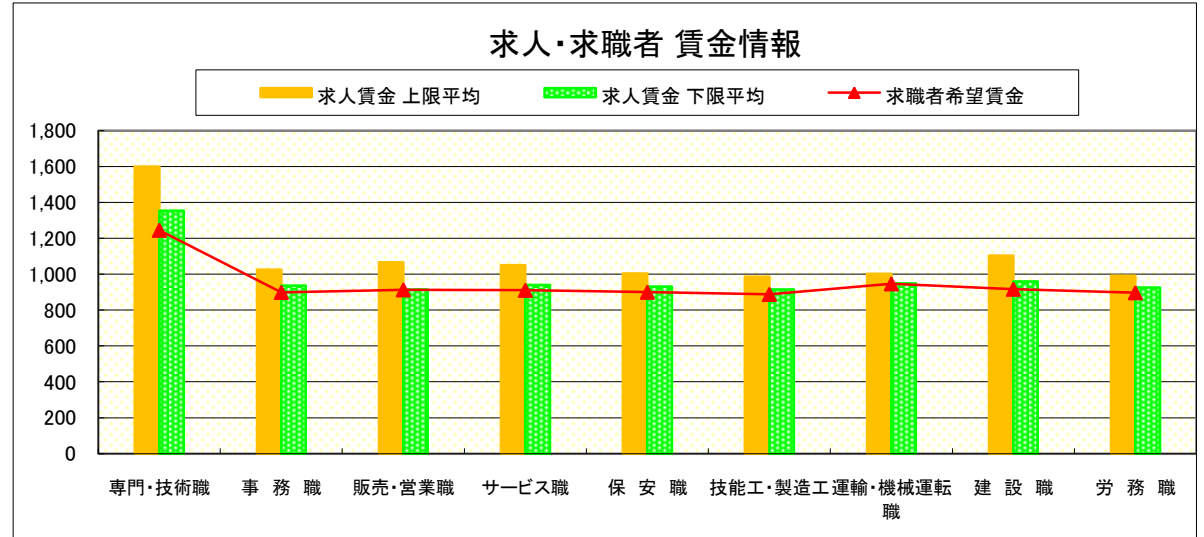
県 央

《宇都宮・那須烏山・鹿沼・真岡・日光》

求人賃金・求職者希望賃金情報(常用)

(単位:円)

職業別		求人賃金		求職者希望賃金
		上限平均	下限平均	
職業別	専門・技術職	1,600	1,354	1,245
	事務職	1,026	936	899
	販売・営業職	1,067	915	913
	サービス職	1,051	939	911
	保安職	1,005	931	900
	技能工・製造工	986	915	888
	運輸・機械運転職	1,002	949	947
	建設職	1,105	960	917
	労務職	992	926	897
	合計	1,124	1,004	932



* 求人賃金・求職者希望賃金は、ハローワークシステム(職業紹介)新規求人・新規求職から抽出。

求人・求職者 賃金情報(フルタイム) 【8月】

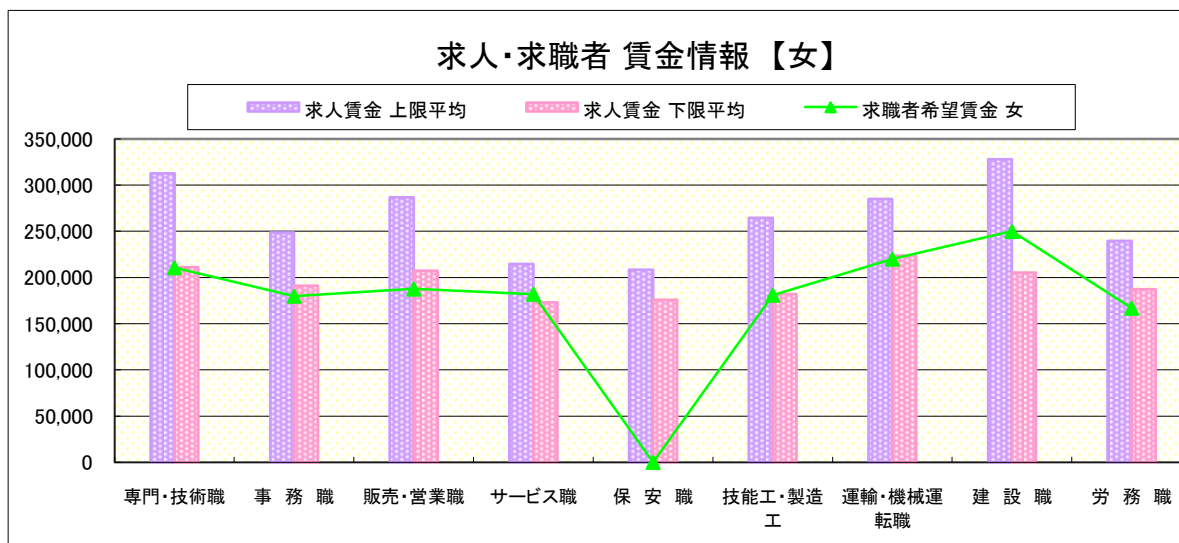
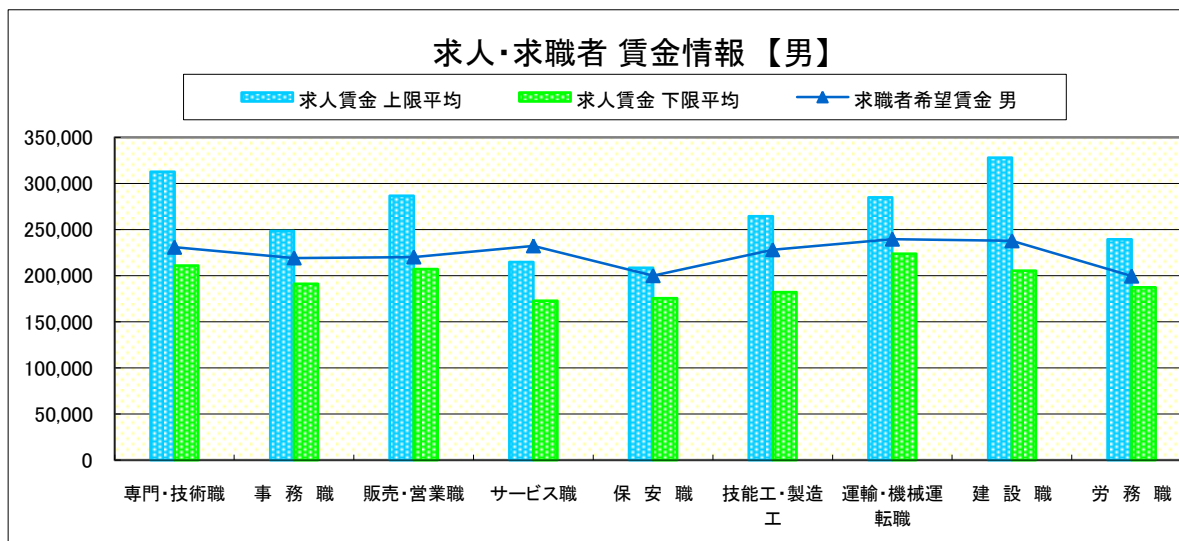
県 南 《栃木・佐野・足利・小山》

求人賃金・求職者希望賃金情報(常用) (単位:円)

職業別		求人賃金		求職者希望賃金	
		上限平均	下限平均	男	女
職業別	専門・技術職	312,849	211,089	230,889	210,676
	事務職	248,656	191,093	219,299	179,889
	販売・営業職	286,566	207,250	220,357	187,639
	サービス職	214,762	172,960	232,417	182,069
	保安職	208,421	175,759	200,000	-
	技能工・製造工	264,512	182,048	228,172	180,988
	運輸・機械運転職	285,153	223,760	239,683	220,000
	建設職	327,999	205,474	237,875	250,000
	労務職	239,619	187,369	199,541	166,875
合計		271,689	195,204	227,142	185,664

* 求人賃金・求職者希望賃金は、ハローワークシステム(職業紹介)新規求人・新規求職から抽出。

* 求人賃金については、男女不問である。

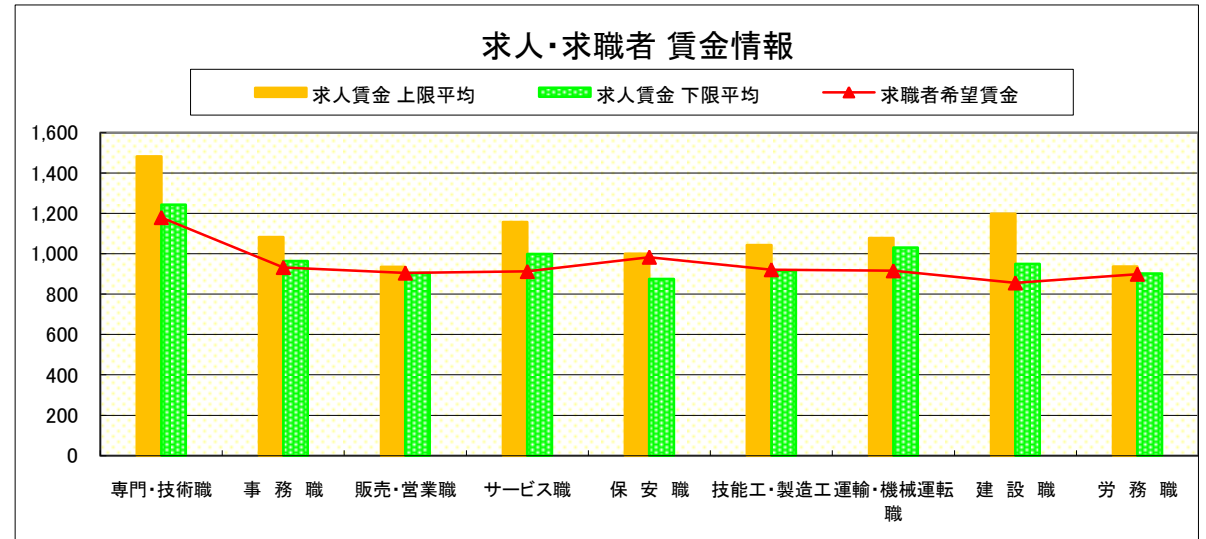


求人・求職者 賃金情報(パートタイム) 【8月】

県 南 《栃木・佐野・足利・小山》

求人賃金・求職者希望賃金情報(常用) (単位:円)

		求人賃金		求職者希望賃金
		上限平均	下限平均	
職 業 別	専門・技術職	1,483	1,243	1,179
	事務職	1,082	964	933
	販売・営業職	936	906	905
	サービス職	1,157	1,000	913
	保安職	1,000	875	984
	技能工・製造工	1,044	915	922
	運輸・機械運転職	1,079	1,030	916
	建設職	1,199	949	857
	労務職	937	903	900
	合計	1,174	1,031	932



* 求人賃金・求職者希望賃金は、ハローワークシステム(職業紹介)新規求人・新規求職から抽出。

求人・求職者 賃金情報(フルタイム) 【8月】

宇 都 宮

求人賃金・求職者希望賃金情報(常用)

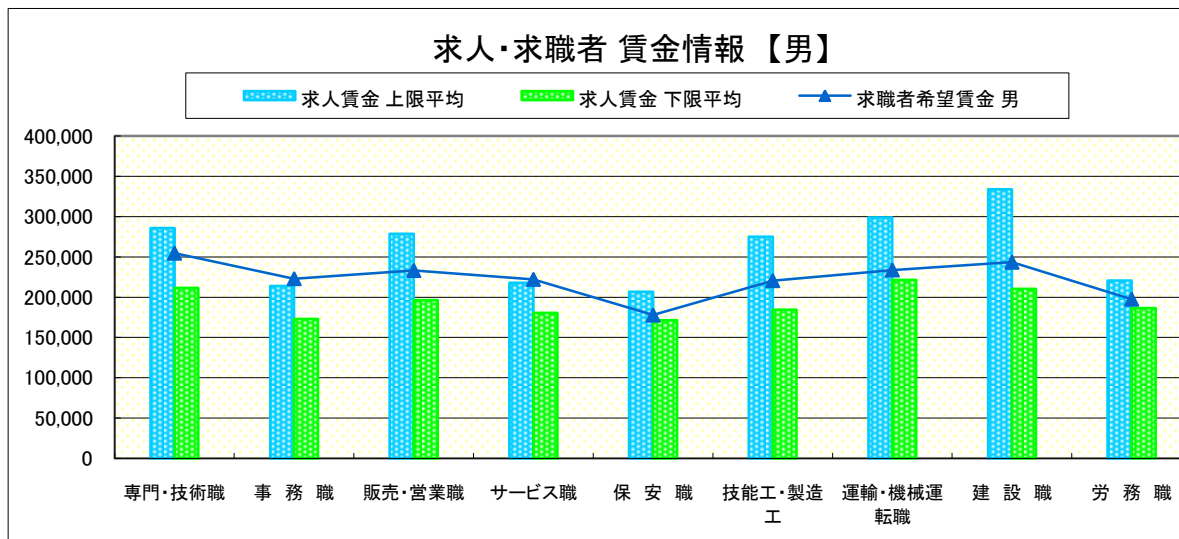
(単位:円)

職業別		求人賃金		求職者希望賃金	
		上限平均	下限平均	男	女
職 業 別	専門・技術職	285,852	211,537	254,545	195,634
	事務職	213,906	172,707	222,979	176,391
	販売・営業職	278,483	196,195	233,103	201,471
	サービス職	217,625	180,305	222,093	187,955
	保安職	206,522	171,435	177,778	-
	技能工・製造工	275,216	184,268	220,526	167,500
	運輸・機械運転職	298,764	221,553	233,725	175,000
	建設職	333,677	210,171	243,333	-
	労務職	220,678	186,526	197,500	156,923
	合計	262,964	196,449	226,379	180,310

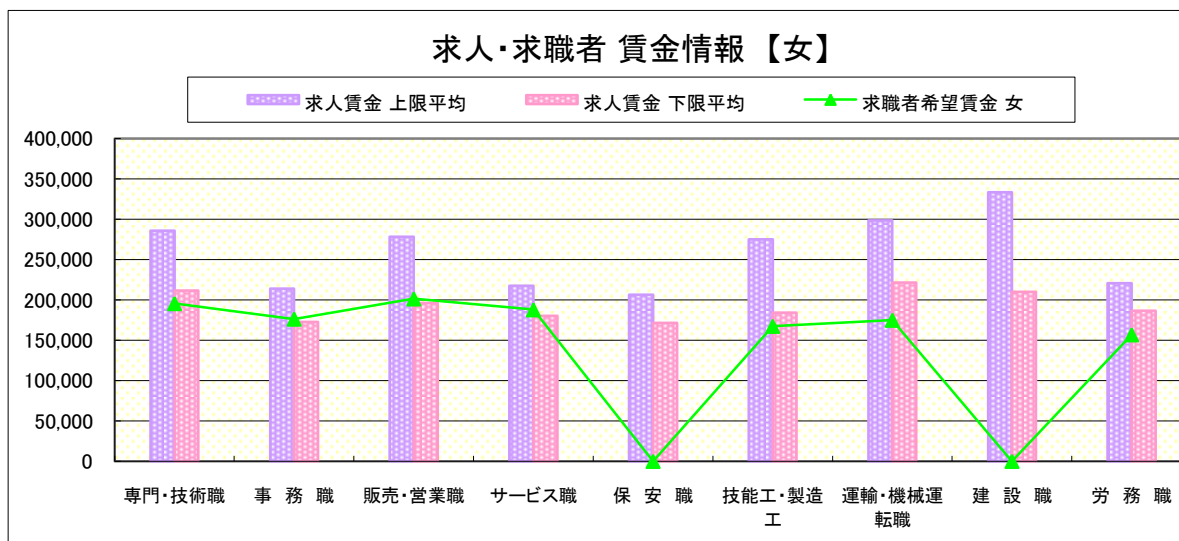
* 求人賃金・求職者希望賃金は、ハローワークシステム(職業紹介)新規求人・新規求職から抽出。

* 求人賃金については、男女不問である。

求人・求職者 賃金情報【男】



求人・求職者 賃金情報【女】



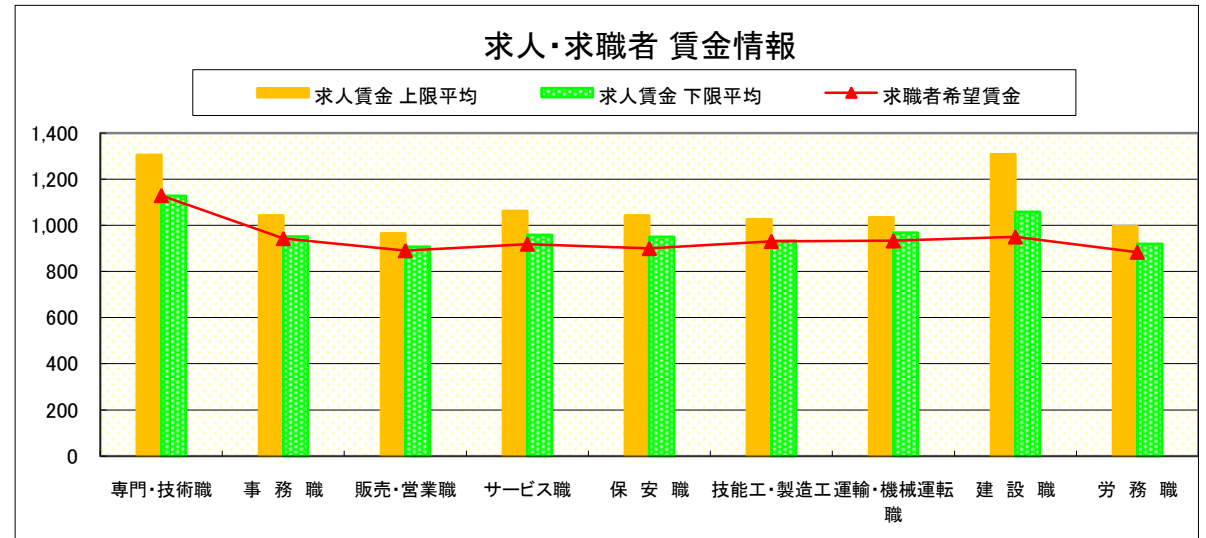
求人・求職者 賃金情報(パートタイム) 【8月】

宇 都 宮

求人賃金・求職者希望賃金情報(常用)

(単位:円)

職業別	求人賃金	求人賃金		求職者希望賃金
		上限平均	下限平均	
専門・技術職	1,305	1,128	1,129	
事務職	1,044	952	943	
販売・営業職	965	907	891	
サービス職	1,063	959	919	
保安職	1,043	951	900	
技能工・製造工	1,026	934	931	
運輸・機械運転職	1,035	968	933	
建設職	1,309	1,059	950	
労務職	996	920	884	
合計	1,122	1,004	930	



* 求人賃金・求職者希望賃金は、ハローワークシステム(職業紹介)新規求人・新規求職から抽出。

求人・求職者 賃金情報(フルタイム) 【8月】

那 須 烏 山

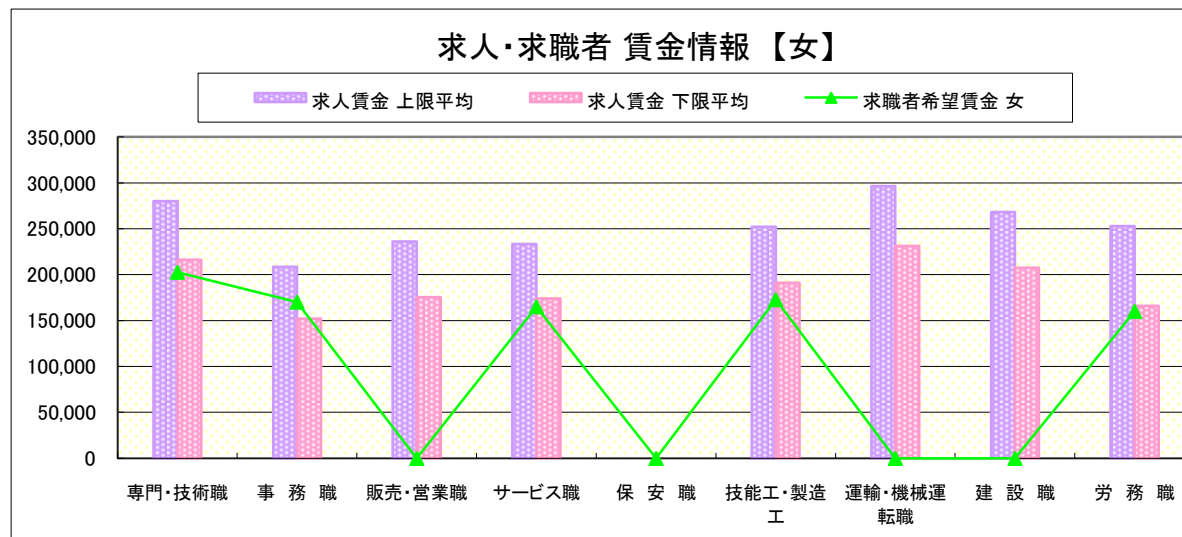
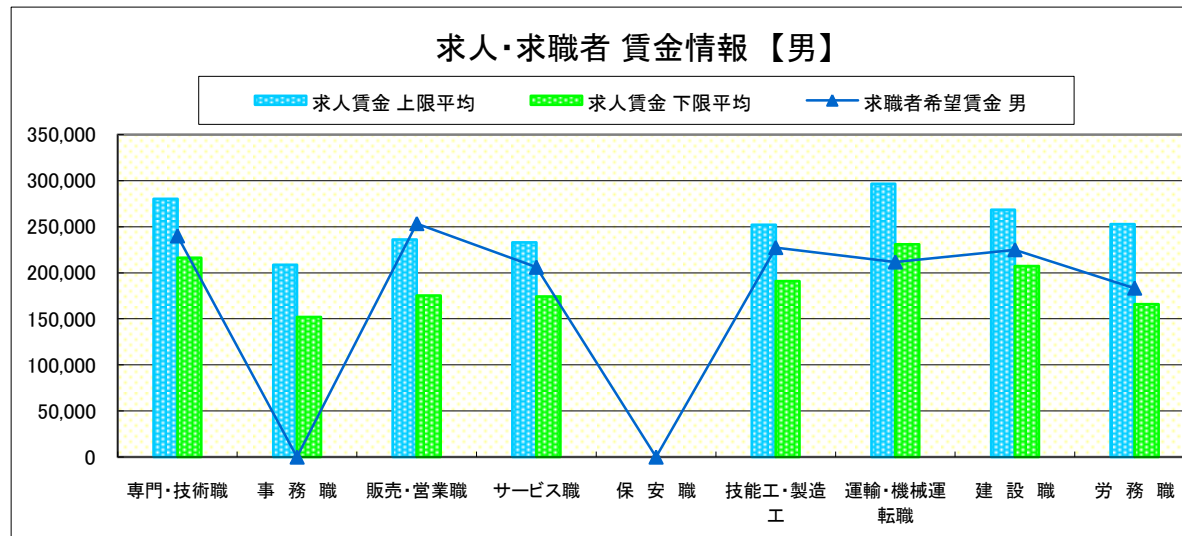
求人賃金・求職者希望賃金情報(常用)

(単位:円)

	職業別	求人賃金		求職者希望賃金	
		上限平均	下限平均	男	女
	専門・技術職	280,113	216,242	240,000	202,500
	事務職	208,618	151,951	-	170,000
	販売・営業職	236,000	175,240	253,333	-
	サービス職	233,144	174,136	206,000	165,000
	保安職	-	-	-	-
	技能工・製造工	252,191	191,044	227,368	172,857
	運輸・機械運転職	296,450	231,050	211,667	-
	建設職	268,305	207,400	225,000	-
	労務職	252,900	165,950	183,333	160,000
	合計	259,246	194,962	215,385	171,667

* 求人賃金・求職者希望賃金は、ハローワークシステム(職業紹介)新規求人・新規求職から抽出。

* 求人賃金については、男女不問である。



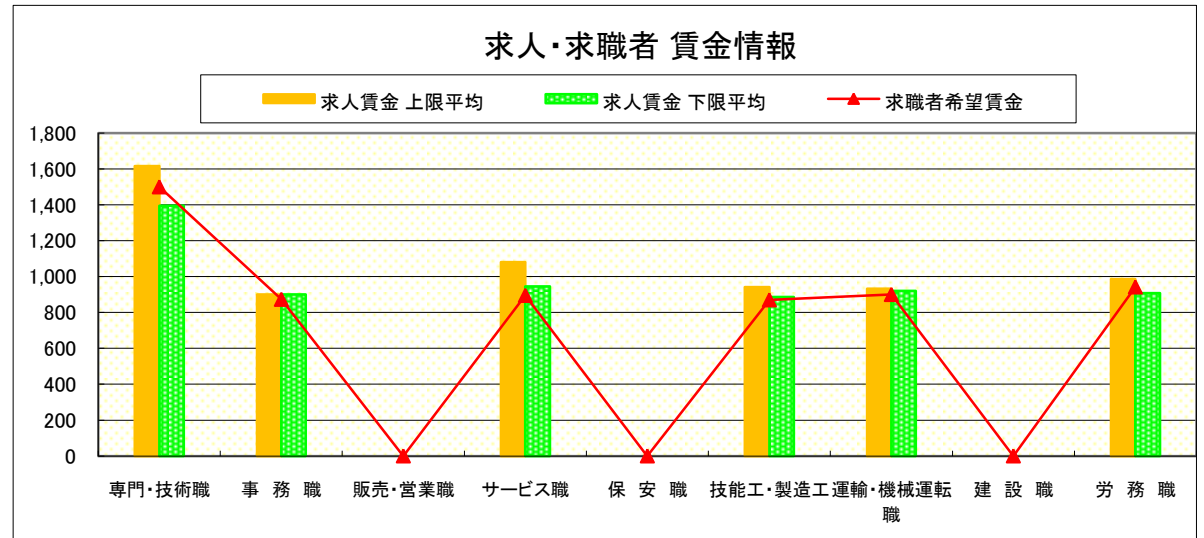
求人・求職者 賃金情報(パートタイム) 【8月】

那 須 烏 山

求人賃金・求職者希望賃金情報(常用)

(単位:円)

		求人賃金		求職者希望賃金
		上限平均	下限平均	
職 業 別	専門・技術職	1,616	1,395	1,500
	事務職	900	900	873
	販売・営業職	-	-	-
	サービス職	1,081	945	895
	保安職	-	-	-
	技能工・製造工	942	886	870
	運輸・機械運転職	933	920	900
	建設職	-	-	-
	労務職	987	907	942
	合計	1,141	1,020	950



* 求人賃金・求職者希望賃金は、ハローワークシステム(職業紹介)新規求人・新規求職から抽出。

求人・求職者 賃金情報(フルタイム)【8月】

鹿 沼

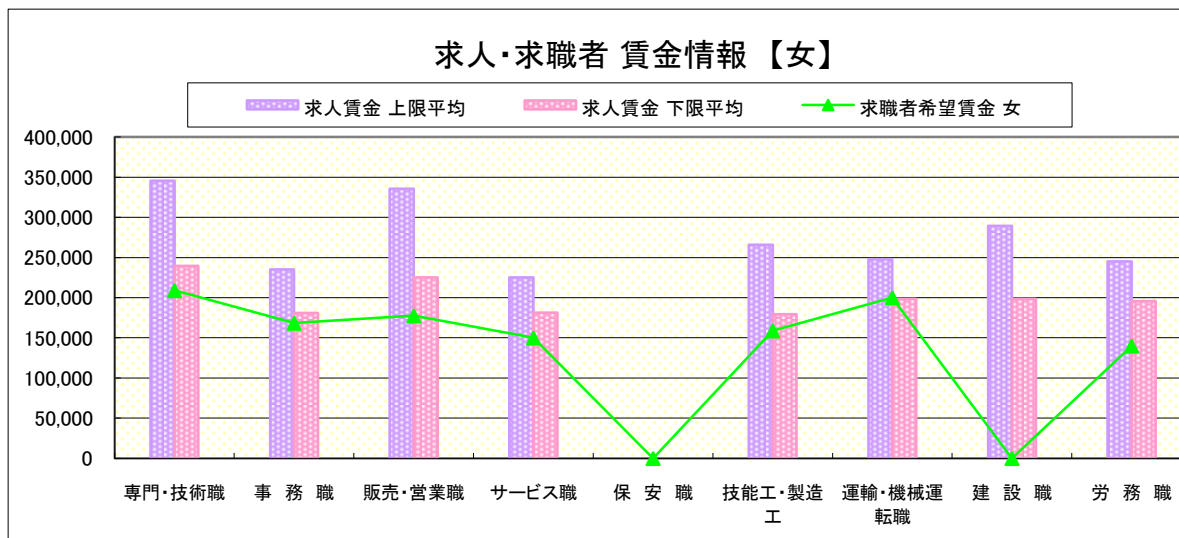
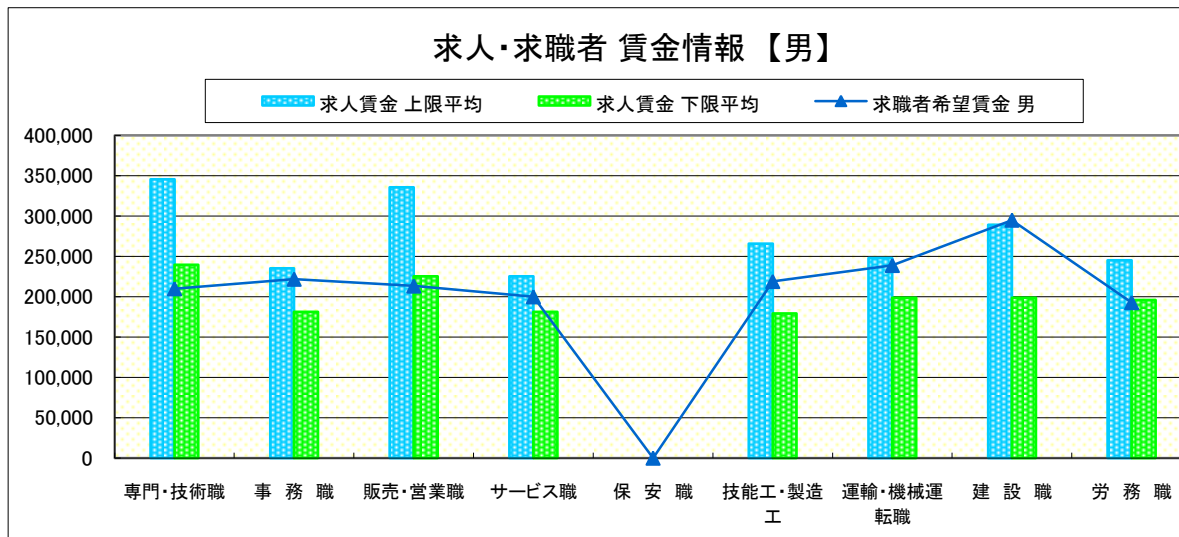
求人賃金・求職者希望賃金情報(常用)

(単位:円)

	求人賃金	求職者希望賃金			
		上限平均	下限平均	男	女
職 業 別	専門・技術職	345,602	239,579	210,000	209,000
	事務職	235,294	181,131	221,818	168,421
	販売・営業職	335,571	225,338	213,333	177,500
	サービス職	225,228	181,318	200,000	150,000
	保安職	-	-	-	-
	技能工・製造工	265,970	179,330	219,000	158,824
	運輸・機械運転職	247,715	198,660	238,889	200,000
	建設職	289,215	198,599	295,000	-
	労務職	245,095	195,886	192,857	140,000
	合計	286,976	204,656	218,750	172,623

* 求人賃金・求職者希望賃金は、ハローワークシステム(職業紹介)新規求人・新規求職から抽出。

* 求人賃金については、男女不問である。



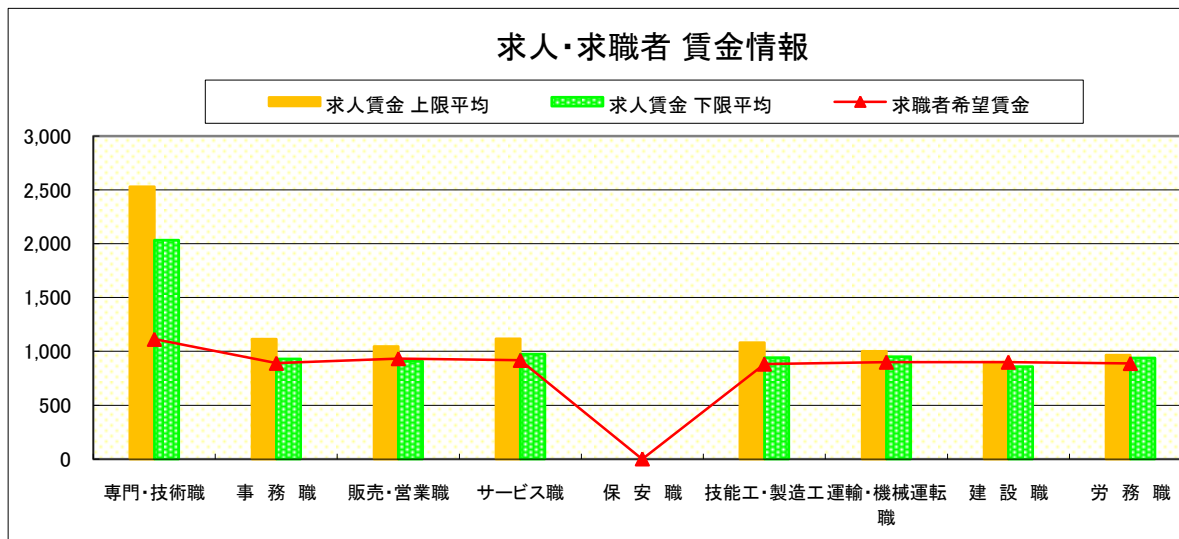
求人・求職者 賃金情報(パートタイム) 【8月】

鹿 沼

求人賃金・求職者希望賃金情報(常用)

(単位:円)

		求人賃金		求職者希望賃金
		上限平均	下限平均	
職 業 別	専門・技術職	2,531	2,033	1,113
	事務職	1,114	929	890
	販売・営業職	1,045	909	933
	サービス職	1,116	976	917
	保安職	-	-	-
	技能工・製造工	1,083	942	882
	運輸・機械運転職	1,000	950	900
	建設職	900	860	900
	労務職	965	940	888
	合計	1,239	1,070	919



* 求人賃金・求職者希望賃金は、ハローワークシステム(職業紹介)新規求人・新規求職から抽出。

求人・求職者 賃金情報(フルタイム)【8月】

栃 木

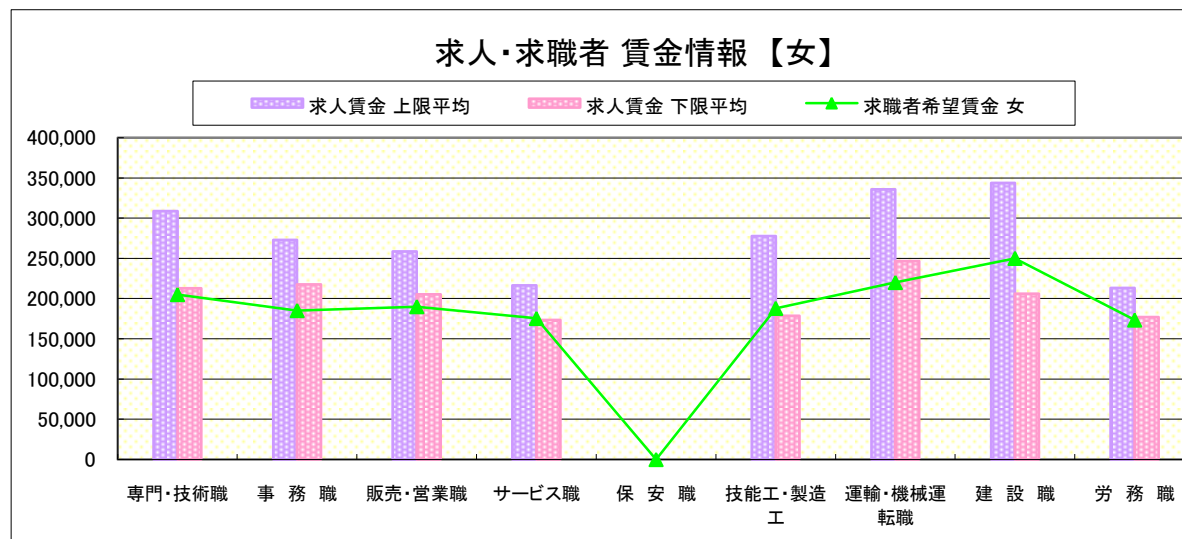
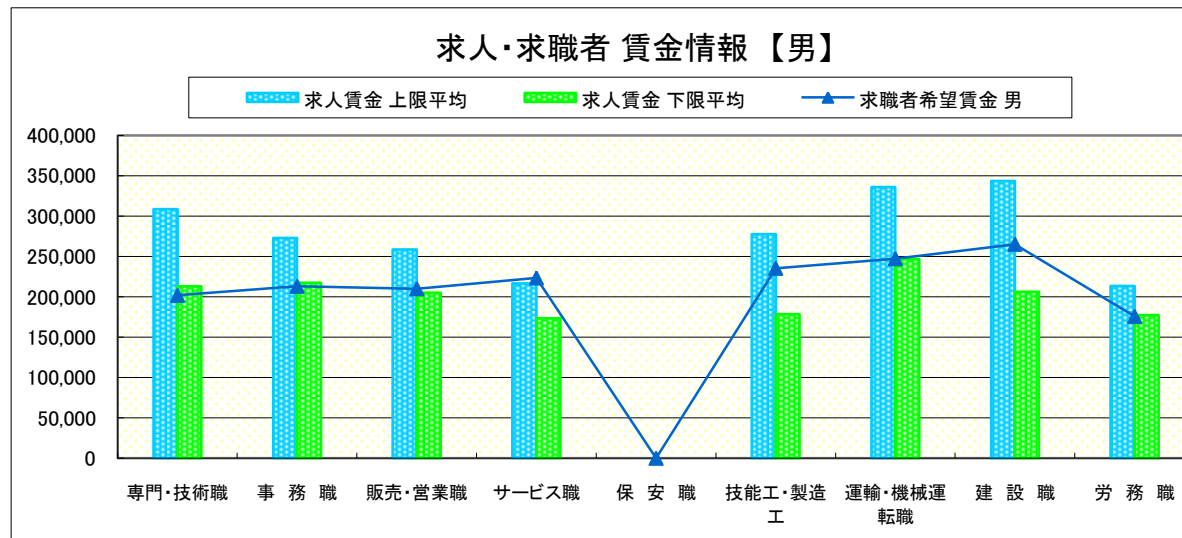
求人賃金・求職者希望賃金情報(常用)

(単位:円)

	求人賃金	求職者希望賃金			
		上限平均	下限平均	男	女
職 業 別	専門・技術職	308,813	212,810	201,818	205,000
	事務職	273,071	217,432	213,000	185,152
	販売・営業職	258,667	205,170	210,000	190,000
	サービス職	216,440	173,298	223,333	175,294
	保安職	-	-	-	-
	技能工・製造工	277,833	178,381	235,287	187,857
	運輸・機械運転職	335,993	246,770	247,143	220,000
	建設職	343,722	206,075	265,000	250,000
	労務職	213,303	177,073	175,714	173,333
	合計	281,121	200,281	225,300	187,273

* 求人賃金・求職者希望賃金は、ハローワークシステム(職業紹介)新規求人・新規求職から抽出。

* 求人賃金については、男女不問である。



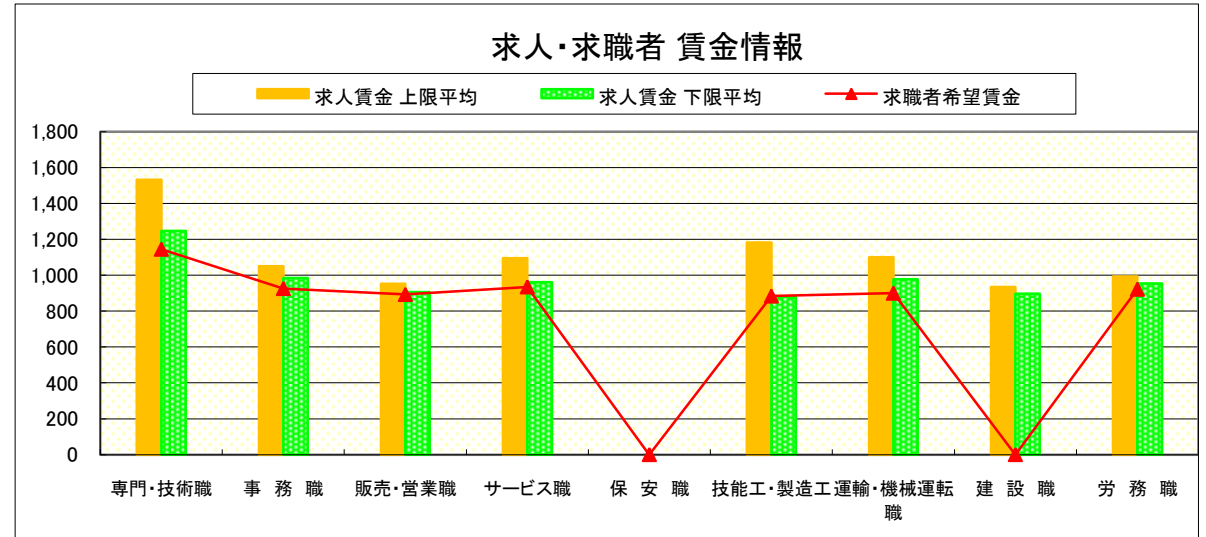
求人・求職者 賃金情報(パートタイム)【8月】

栃 木

求人賃金・求職者希望賃金情報(常用)

(単位:円)

	職業別	求人賃金		求職者希望賃金
		上限平均	下限平均	
	専門・技術職	1,533	1,246	1,145
	事務職	1,051	985	926
	販売・営業職	952	906	893
	サービス職	1,096	962	935
	保安職	-	-	-
	技能工・製造工	1,182	880	884
	運輸・機械運転職	1,100	977	900
	建設職	934	897	-
	労務職	993	954	922
	合計	1,167	1,020	928



* 求人賃金・求職者希望賃金は、ハローワークシステム(職業紹介)新規求人・新規求職から抽出。

求人・求職者 賃金情報(フルタイム) 【8月】

佐 野

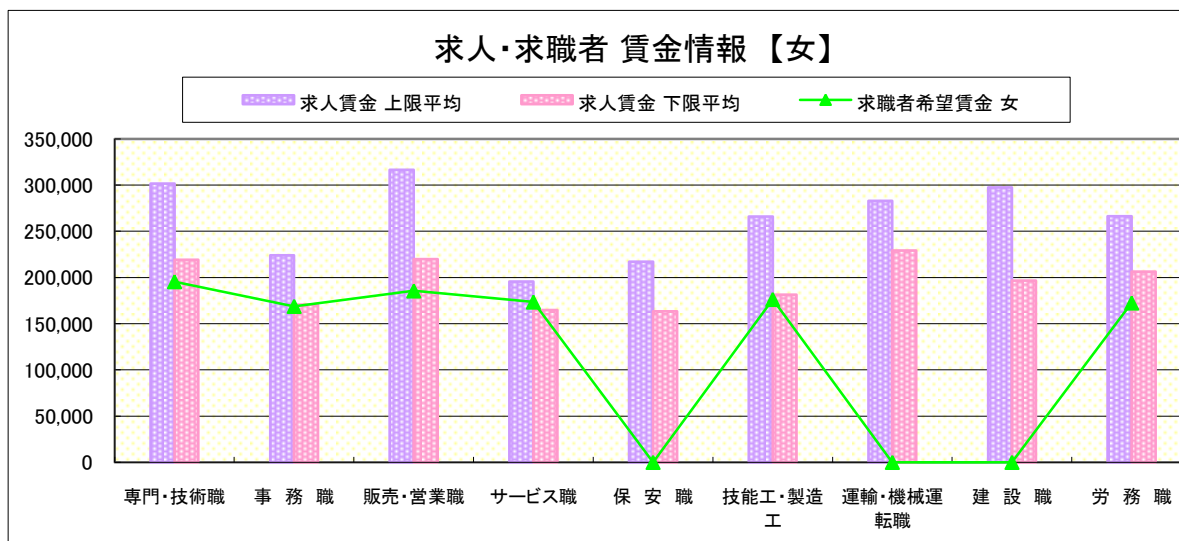
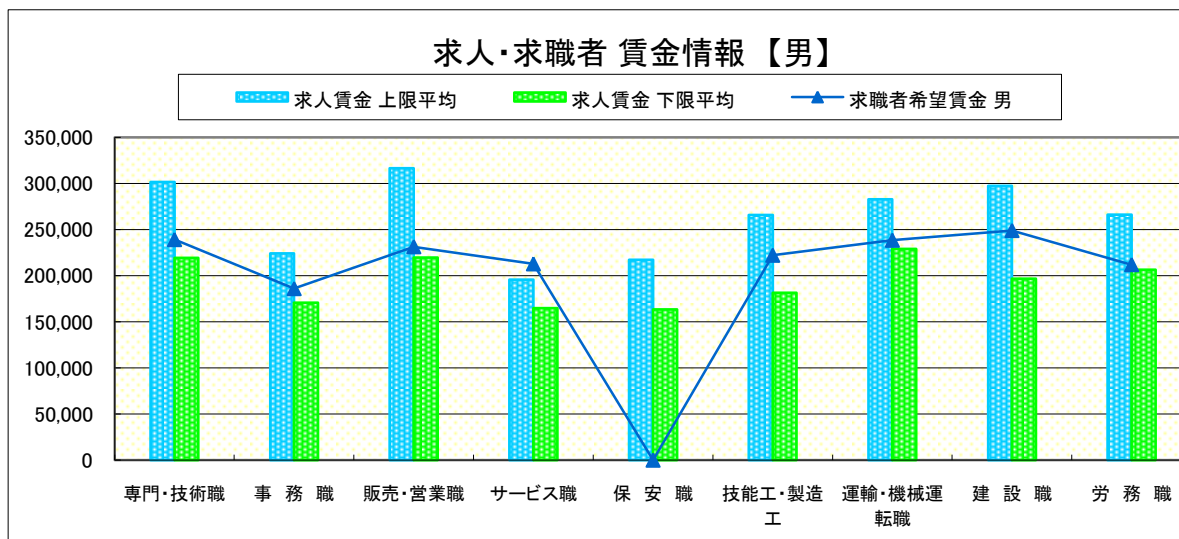
求人賃金・求職者希望賃金情報(常用)

(単位:円)

職業別	職種	求人賃金		求職者希望賃金	
		上限平均	下限平均	男	女
職業別	専門・技術職	301,717	219,191	239,167	195,556
	事務職	224,087	170,819	186,000	168,857
	販売・営業職	316,500	219,833	231,429	185,556
	サービス職	195,611	164,871	212,857	173,529
	保安職	217,150	163,400	-	-
	技能工・製造工	266,037	181,498	222,195	176,364
	運輸・機械運転職	282,839	229,147	238,462	-
	建設職	297,600	196,641	249,000	-
	労務職	266,297	206,332	212,000	172,500
	合計		257,819	192,955	225,645

* 求人賃金・求職者希望賃金は、ハローワークシステム(職業紹介)新規求人・新規求職から抽出。

* 求人賃金については、男女不問である。



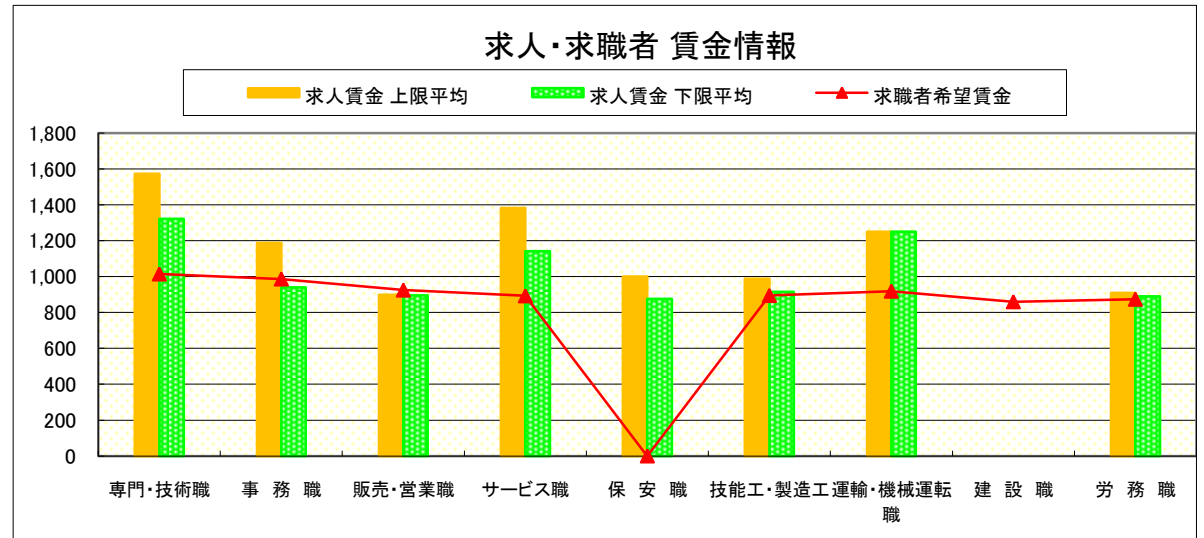
求人・求職者 賃金情報(パートタイム)【8月】

佐 野

求人賃金・求職者希望賃金情報(常用)

(単位:円)

職業別		求人賃金		求職者希望賃金
		上限平均	下限平均	
職 業 別	専門・技術職	1,574	1,322	1,015
	事務職	1,188	940	987
	販売・営業職	898	896	925
	サービス職	1,383	1,141	893
	保安職	1,000	875	-
	技能工・製造工	988	914	895
	運輸・機械運転職	1,250	1,250	919
	建設職	-	-	860
	労務職	909	890	874
	合計	1,266	1,091	906



* 求人賃金・求職者希望賃金は、ハローワークシステム(職業紹介)新規求人・新規求職から抽出。

求人・求職者 賃金情報(フルタイム)【8月】

足 利

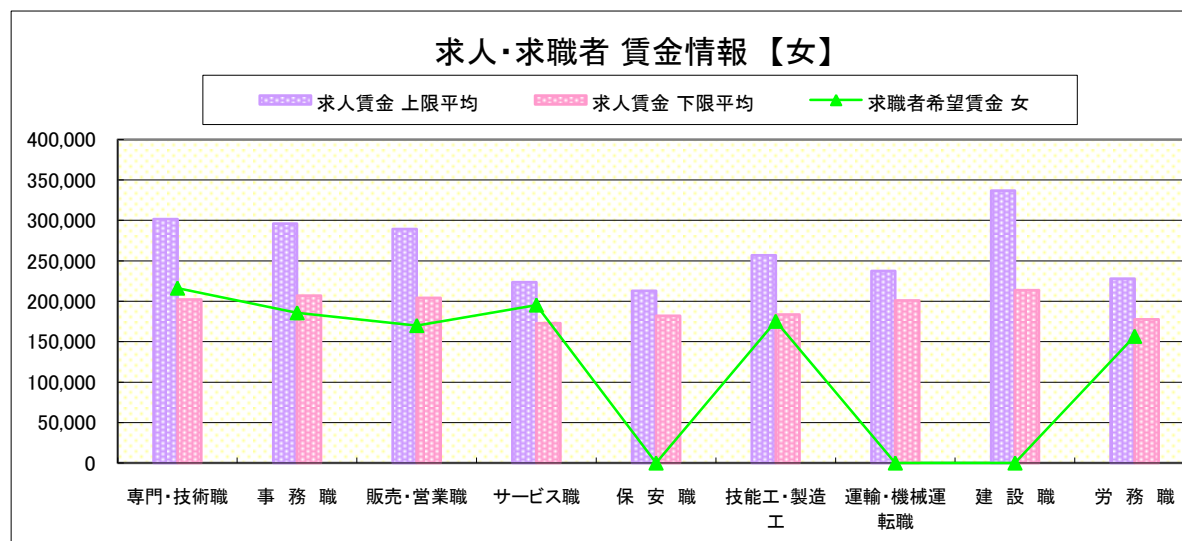
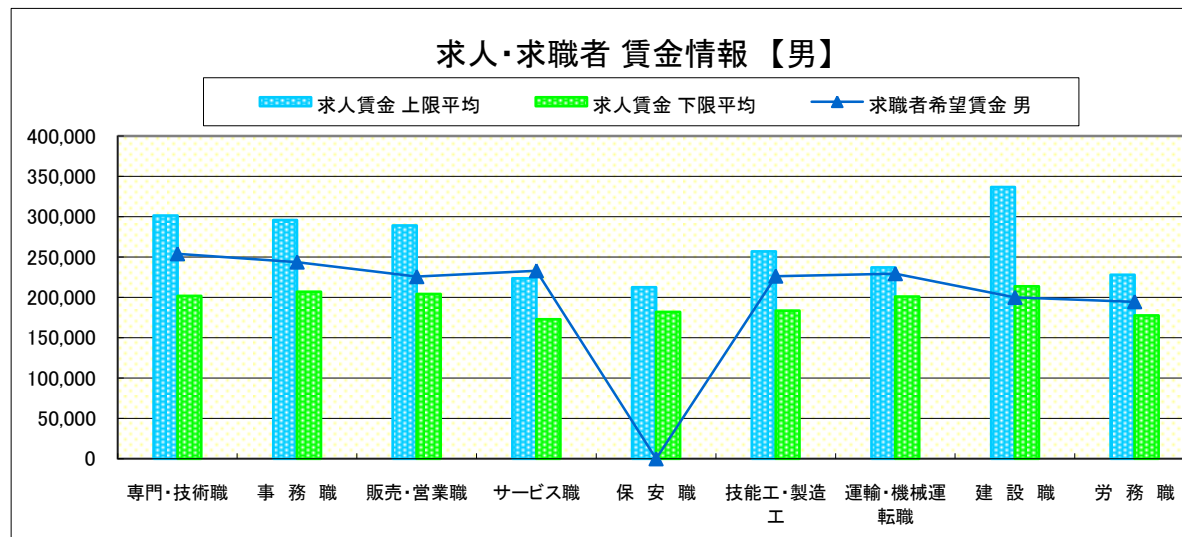
求人賃金・求職者希望賃金情報(常用)

(単位:円)

職業別	職種	求人賃金		求職者希望賃金	
		上限平均	下限平均	男	女
職 業 別	専門・技術職	301,475	202,058	254,000	216,250
	事務職	295,825	207,104	243,750	185,750
	販売・営業職	289,244	204,308	225,714	170,000
	サービス職	223,662	173,037	233,000	195,333
	保安職	212,767	182,031	-	-
	技能工・製造工	256,857	183,695	226,346	175,263
	運輸・機械運転職	237,267	200,937	229,375	-
	建設職	336,827	213,820	200,000	-
	労務職	227,897	177,748	194,615	156,667
	合 計	268,714	192,393	227,219	188,725

* 求人賃金・求職者希望賃金は、ハローワークシステム(職業紹介)新規求人・新規求職から抽出。

* 求人賃金については、男女不問である。



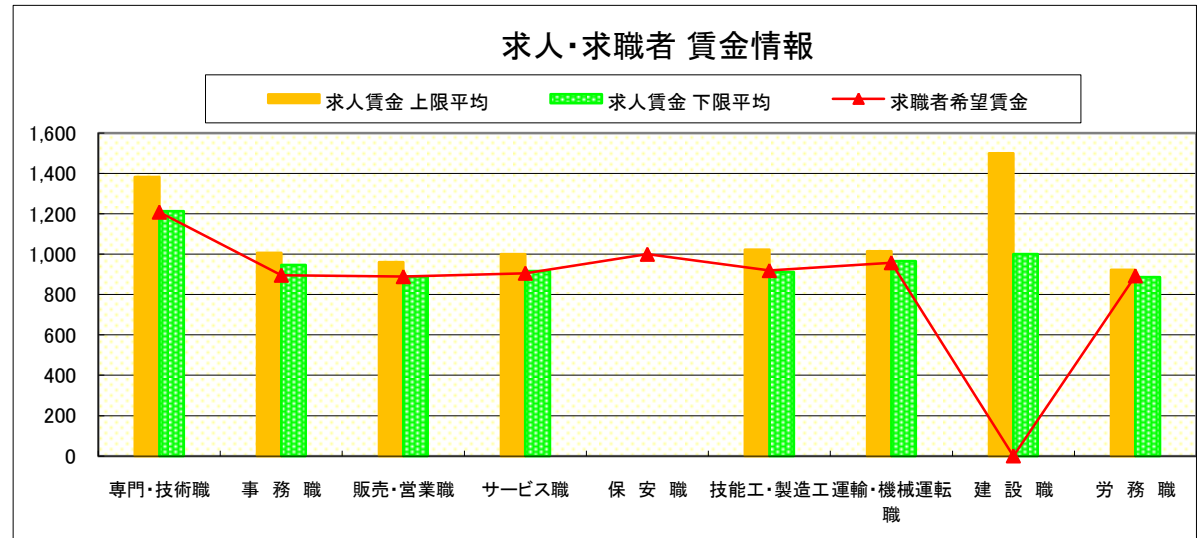
求人・求職者 賃金情報(パートタイム) 【8月】

足 利

求人賃金・求職者希望賃金情報(常用)

(単位:円)

職業別		求人賃金		求職者希望賃金
		上限平均	下限平均	
職 業 別	専門・技術職	1,382	1,213	1,209
	事務職	1,007	947	896
	販売・営業職	961	889	889
	サービス職	1,001	917	906
	保安職	-	-	1,000
	技能工・製造工	1,023	912	919
	運輸・機械運転職	1,015	965	958
	建設職	1,500	1,000	-
	労務職	923	886	893
	合 計	1,087	986	920



* 求人賃金・求職者希望賃金は、ハローワークシステム(職業紹介)新規求人・新規求職から抽出。

求人・求職者 賃金情報(フルタイム) 【8月】

真 岡

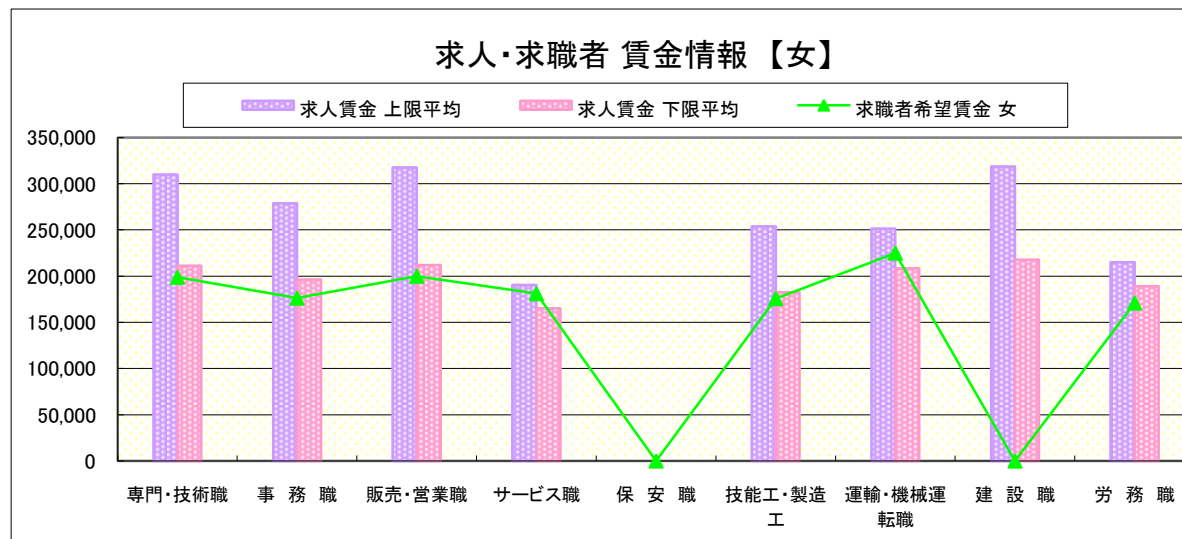
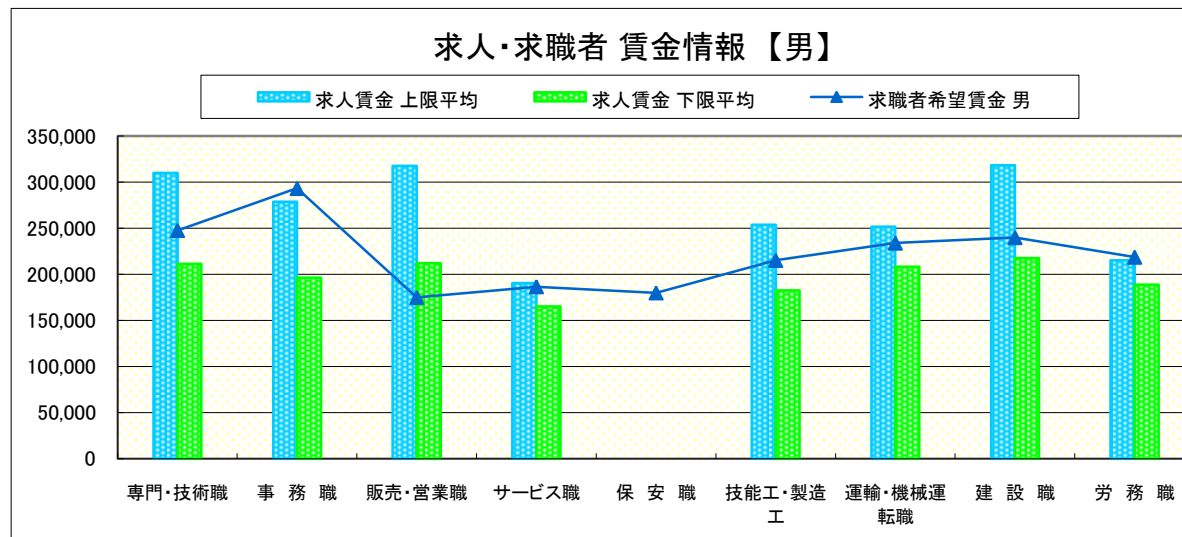
求人賃金・求職者希望賃金情報(常用)

(単位:円)

	求人賃金	求職者希望賃金			
		上限平均	下限平均	男	女
職 業 別	専門・技術職	310,015	211,355	247,778	198,889
	事務職	278,608	196,388	293,333	176,286
	販売・営業職	317,656	212,000	175,000	200,000
	サービス職	190,370	165,161	186,667	181,111
	保安職	-	-	180,000	-
	技能工・製造工	253,886	182,524	215,263	175,789
	運輸・機械運転職	251,542	208,335	234,000	225,000
	建設職	318,461	217,763	240,000	-
	労務職	215,054	188,951	218,718	170,909
	合計	269,875	197,175	223,885	179,732

* 求人賃金・求職者希望賃金は、ハローワークシステム(職業紹介)新規求人・新規求職から抽出。

* 求人賃金については、男女不問である。



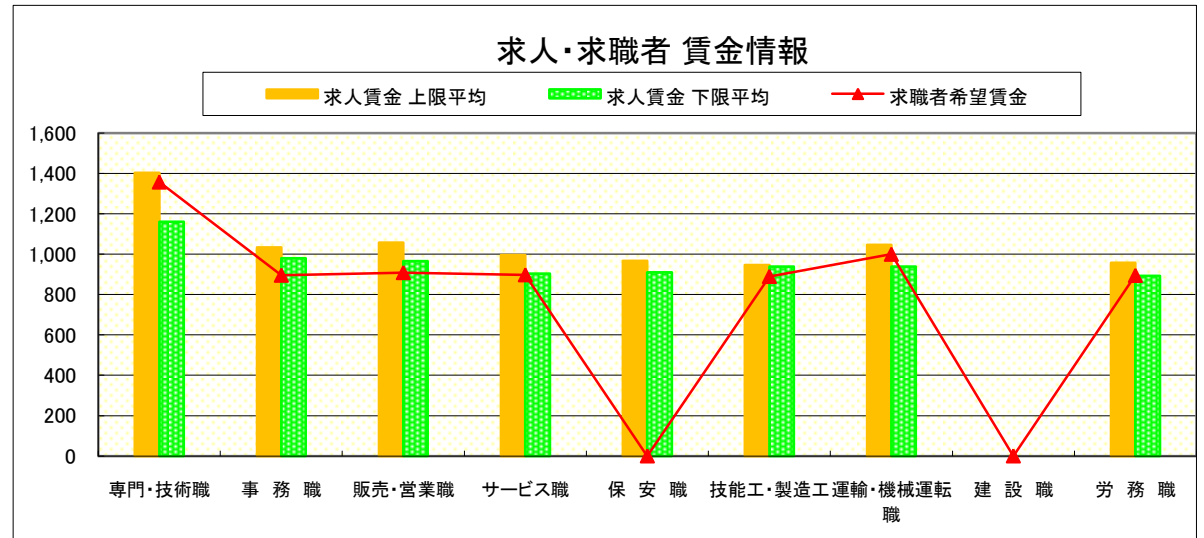
求人・求職者 賃金情報(パートタイム) 【8月】

真 岡

求人賃金・求職者希望賃金情報(常用)

(単位:円)

	職業別	求人賃金		求職者希望賃金
		上限平均	下限平均	
	専門・技術職	1,404	1,160	1,358
	事務職	1,034	980	896
	販売・営業職	1,058	965	909
	サービス職	996	904	898
	保安職	967	910	-
	技能工・製造工	946	938	890
	運輸・機械運転職	1,047	938	1,000
	建設職	-	-	-
	労務職	958	892	895
	合計	1,073	966	950



* 求人賃金・求職者希望賃金は、ハローワークシステム(職業紹介)新規求人・新規求職から抽出。

求人・求職者 賃金情報(フルタイム) 【8月】

矢板

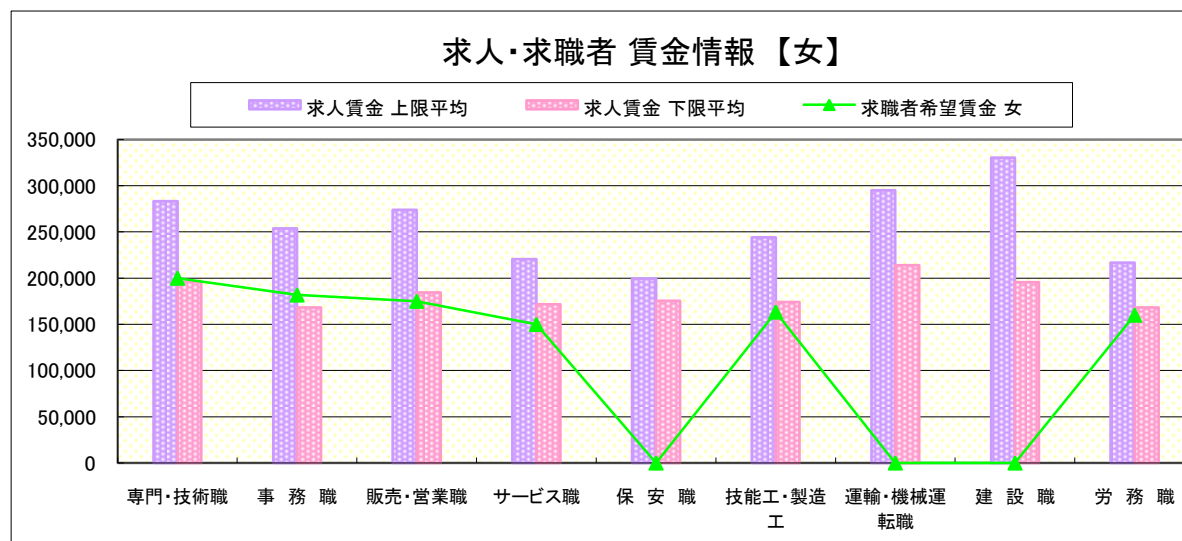
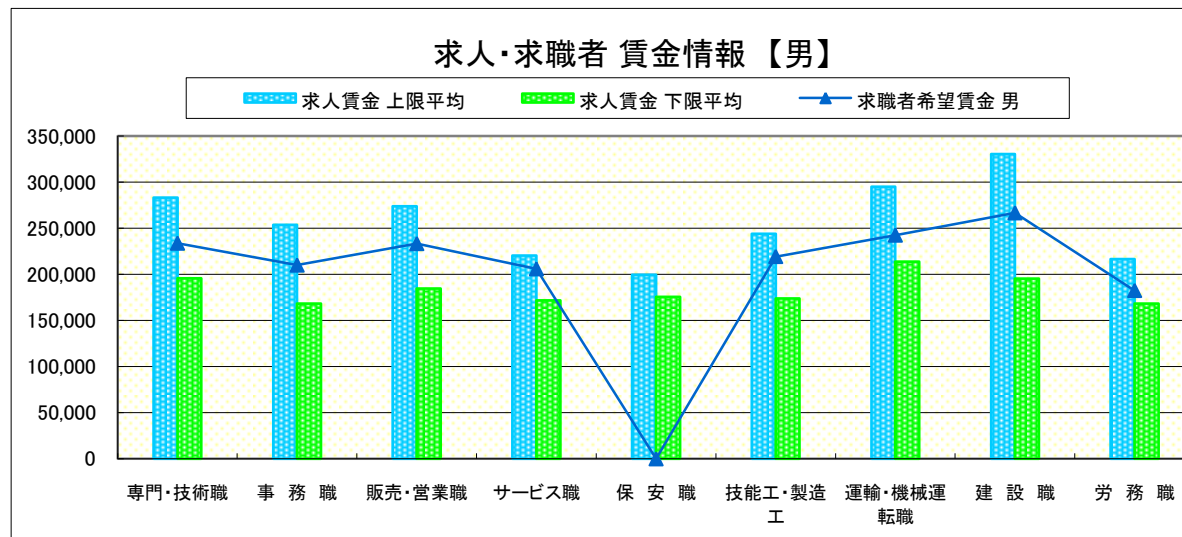
求人賃金・求職者希望賃金情報(常用)

(単位:円)

	求人賃金	求職者希望賃金			
		上限平均	下限平均	男	女
職業別	専門・技術職	283,251	195,912	233,750	200,000
	事務職	253,702	168,366	210,000	181,818
	販売・営業職	273,886	184,545	233,333	175,000
	サービス職	220,410	171,846	206,000	150,000
	保安職	199,440	175,600	-	-
	技能工・製造工	244,014	173,998	219,333	163,333
	運輸・機械運転職	295,000	213,889	242,500	-
	建設職	330,500	195,507	266,667	-
	労務職	216,578	168,194	182,500	160,000
	合計	258,147	182,187	216,327	175,909

* 求人賃金・求職者希望賃金は、ハローワークシステム(職業紹介)新規求人・新規求職から抽出。

* 求人賃金については、男女不問である。



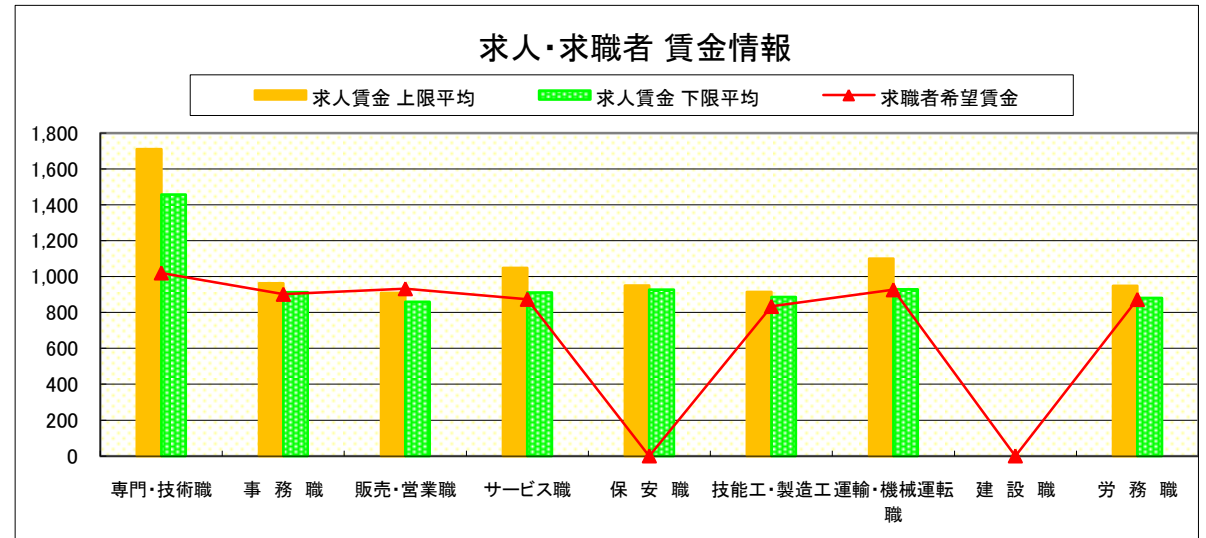
求人・求職者 賃金情報(パートタイム) 【8月】

矢板

求人賃金・求職者希望賃金情報(常用)

(単位:円)

職業別		求人賃金		求職者希望賃金
		上限平均	下限平均	
職業別	専門・技術職	1,711	1,457	1,021
	事務職	963	913	902
	販売・営業職	910	860	933
	サービス職	1,049	911	874
	保安職	950	927	-
	技能工・製造工	915	886	834
	運輸・機械運転職	1,100	930	927
	建設職	-	-	-
	労務職	948	881	873
	合計	1,154	1,030	909



* 求人賃金・求職者希望賃金は、ハローワークシステム(職業紹介)新規求人・新規求職から抽出。

求人・求職者 賃金情報(フルタイム) 【8月】

大田原

求人賃金・求職者希望賃金情報(常用)

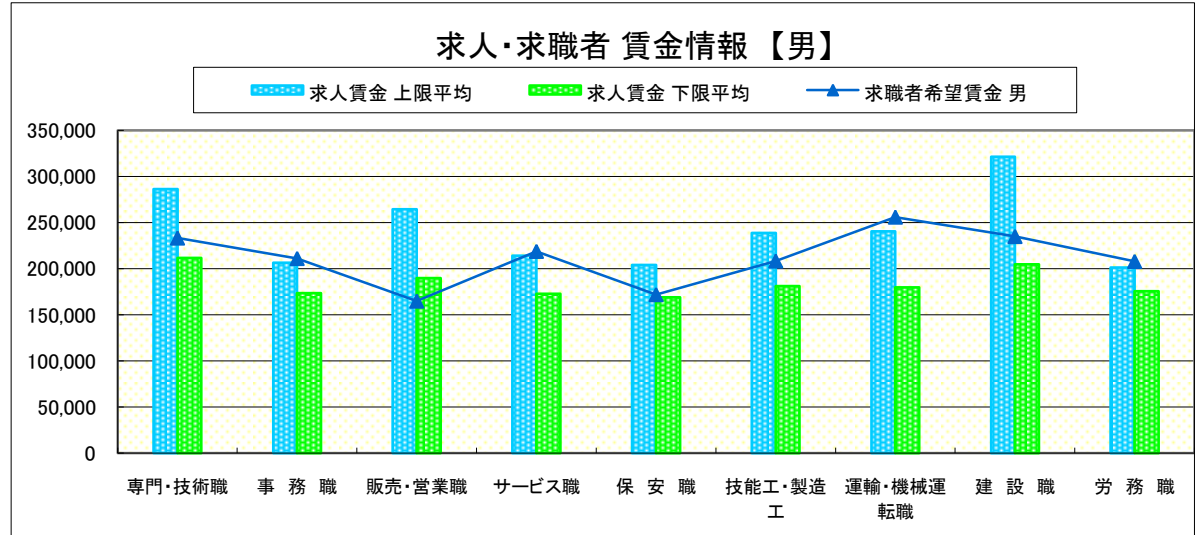
(単位:円)

職業別		求人賃金		求職者希望賃金	
		上限平均	下限平均	男	女
職業別	専門・技術職	286,524	211,616	233,333	193,333
	事務職	206,529	173,631	211,176	173,095
	販売・営業職	264,573	189,849	165,000	160,000
	サービス職	214,296	172,777	218,889	170,769
	保安職	204,217	169,017	172,000	-
	技能工・製造工	238,715	181,221	208,444	163,030
	運輸・機械運転職	240,449	179,659	256,000	-
	建設職	321,538	204,918	235,000	-
	労務職	201,249	175,673	208,000	177,500
合計		254,425	190,214	215,939	170,870

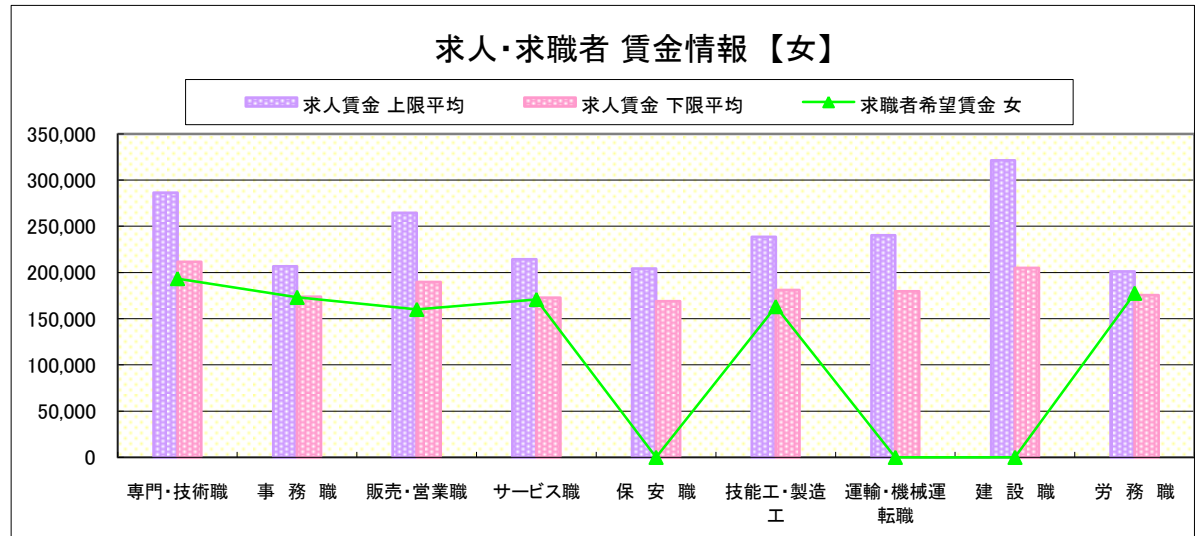
* 求人賃金・求職者希望賃金は、ハローワークシステム(職業紹介)新規求人・新規求職から抽出。

* 求人賃金については、男女不問である。

求人・求職者 賃金情報【男】



求人・求職者 賃金情報【女】



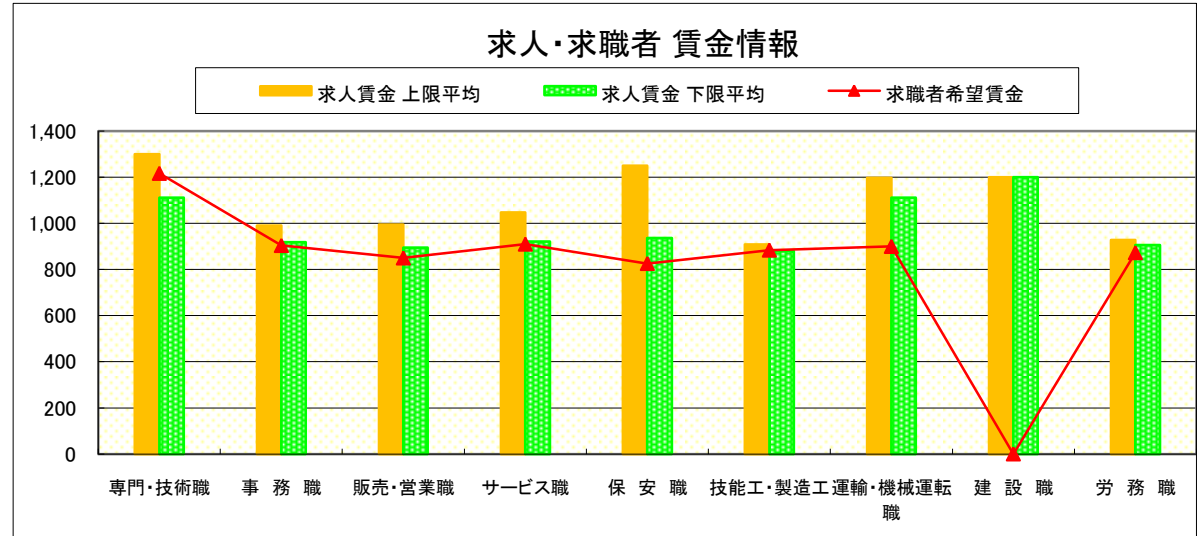
求人・求職者 賃金情報(パートタイム) 【8月】

大田原

求人賃金・求職者希望賃金情報(常用)

(単位:円)

職業別		求人賃金		求職者希望賃金
		上限平均	下限平均	
職業別	専門・技術職	1,300	1,112	1,217
	事務職	991	919	904
	販売・営業職	995	895	850
	サービス職	1,048	921	910
	保安職	1,250	937	826
	技能工・製造工	908	879	884
	運輸・機械運転職	1,198	1,112	900
	建設職	1,200	1,200	-
	労務職	928	906	873
	合計	1,049	946	936



* 求人賃金・求職者希望賃金は、ハローワークシステム(職業紹介)新規求人・新規求職から抽出。

求人・求職者 賃金情報(フルタイム)【8月】

小 山

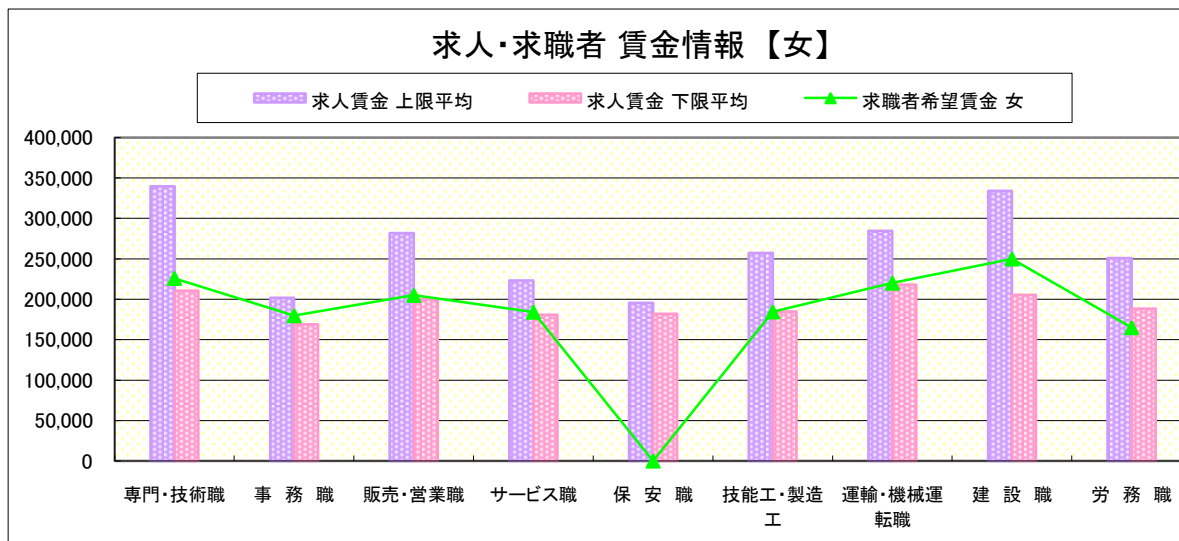
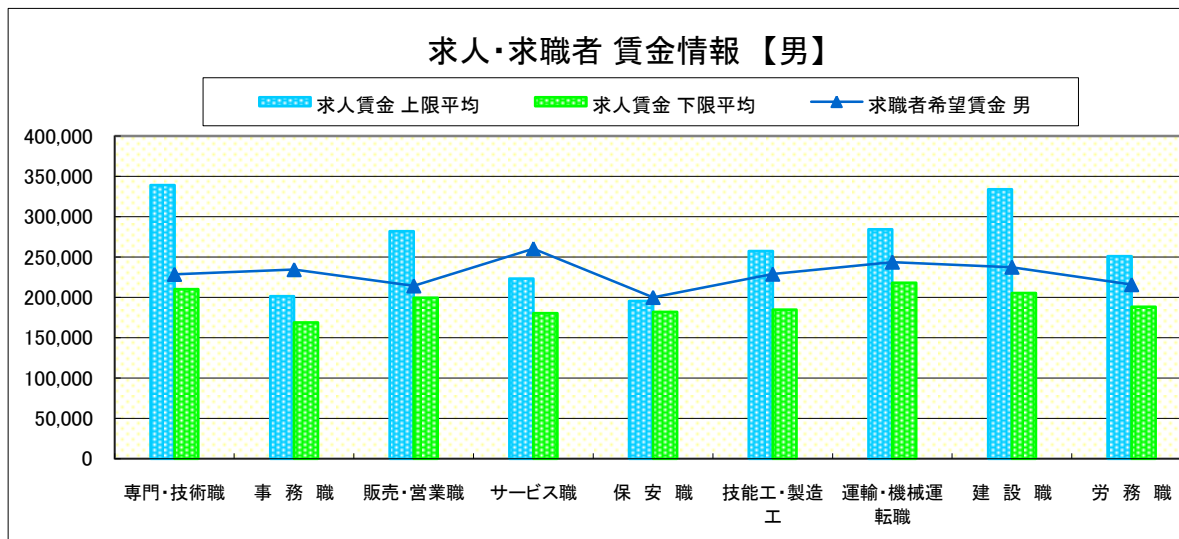
求人賃金・求職者希望賃金情報(常用)

(単位:円)

	求人賃金	求職者希望賃金			
		上限平均	下限平均	男	女
職 業 別	専門・技術職	339,389	210,295	228,571	225,897
	事務職	201,642	169,016	234,444	179,796
	販売・営業職	281,854	199,689	214,286	205,000
	サービス職	223,333	180,634	260,476	184,118
	保安職	195,347	181,847	200,000	-
	技能工・製造工	257,320	184,618	228,860	184,468
	運輸・機械運転職	284,514	218,184	243,750	220,000
	建設職	333,847	205,361	237,500	250,000
	労務職	250,980	188,321	215,833	165,000
	合計	279,102	195,187	230,405	189,560

* 求人賃金・求職者希望賃金は、ハローワークシステム(職業紹介)新規求人・新規求職から抽出。

* 求人賃金については、男女不問である。



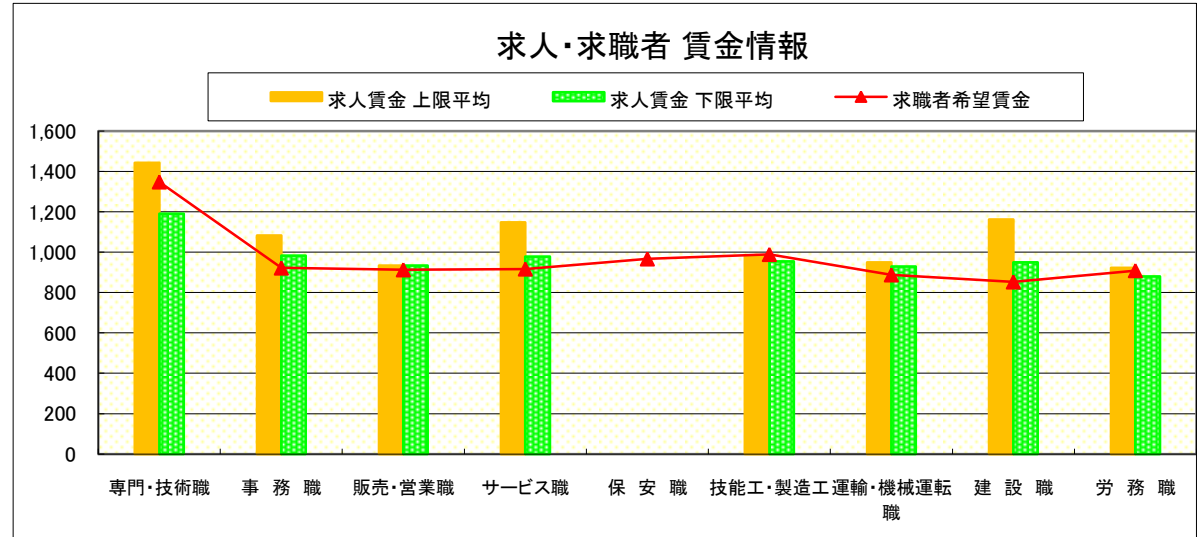
求人・求職者 賃金情報(パートタイム) 【8月】

小 山

求人賃金・求職者希望賃金情報(常用)

(単位:円)

職業別		求人賃金		求職者希望賃金
		上限平均	下限平均	
職 業 別	専門・技術職	1,443	1,191	1,348
	事務職	1,083	983	922
	販売・営業職	933	933	913
	サービス職	1,148	978	917
	保安職	-	-	967
	技能工・製造工	983	954	989
	運輸・機械運転職	949	929	888
	建設職	1,163	950	853
	労務職	923	880	909
	合計	1,175	1,027	975



* 求人賃金・求職者希望賃金は、ハローワークシステム(職業紹介)新規求人・新規求職から抽出。

求人・求職者 賃金情報(フルタイム) 【8月】

日 光

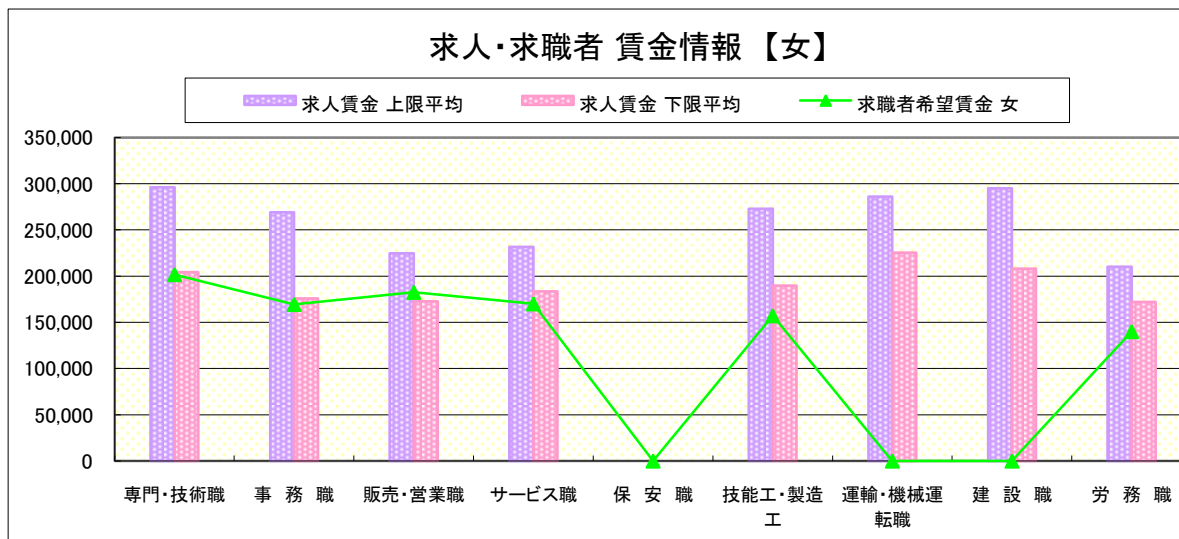
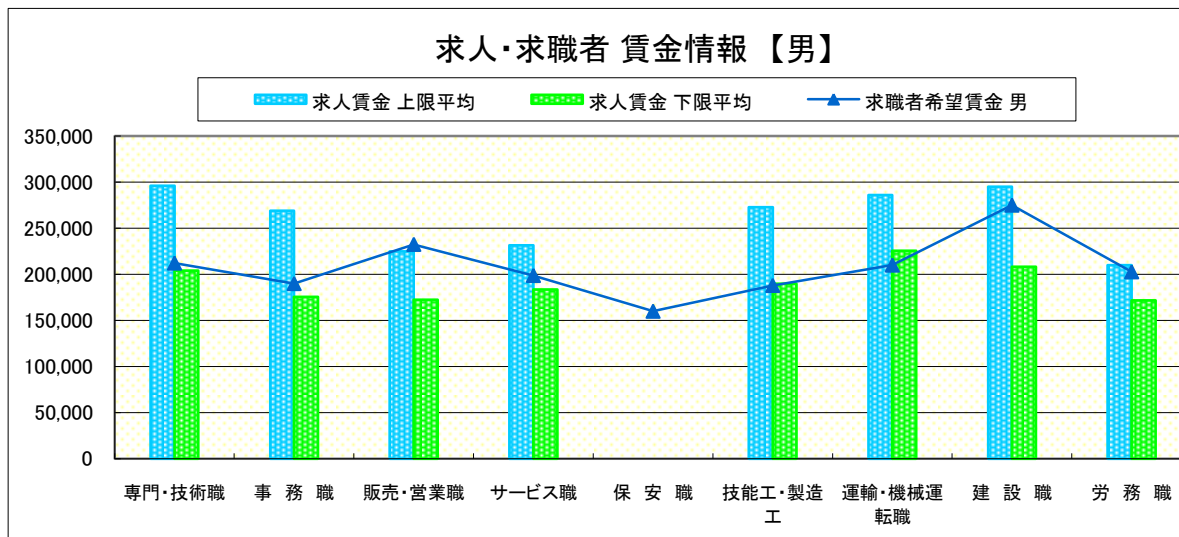
求人賃金・求職者希望賃金情報(常用)

(単位:円)

	求人賃金	求職者希望賃金			
		上限平均	下限平均	男	女
職 業 別	専門・技術職	296,131	204,131	212,222	201,667
	事務職	268,943	175,765	190,000	169,375
	販売・営業職	224,776	172,606	232,500	182,500
	サービス職	231,586	183,529	198,750	170,000
	保安職	-	-	160,000	-
	技能工・製造工	272,798	189,851	188,000	157,143
	運輸・機械運転職	286,080	225,493	210,000	-
	建設職	295,118	208,164	275,000	-
	労務職	210,078	171,892	202,727	140,000
	合計	264,176	195,916	205,053	166,610

* 求人賃金・求職者希望賃金は、ハローワークシステム(職業紹介)新規求人・新規求職から抽出。

* 求人賃金については、男女不問である。



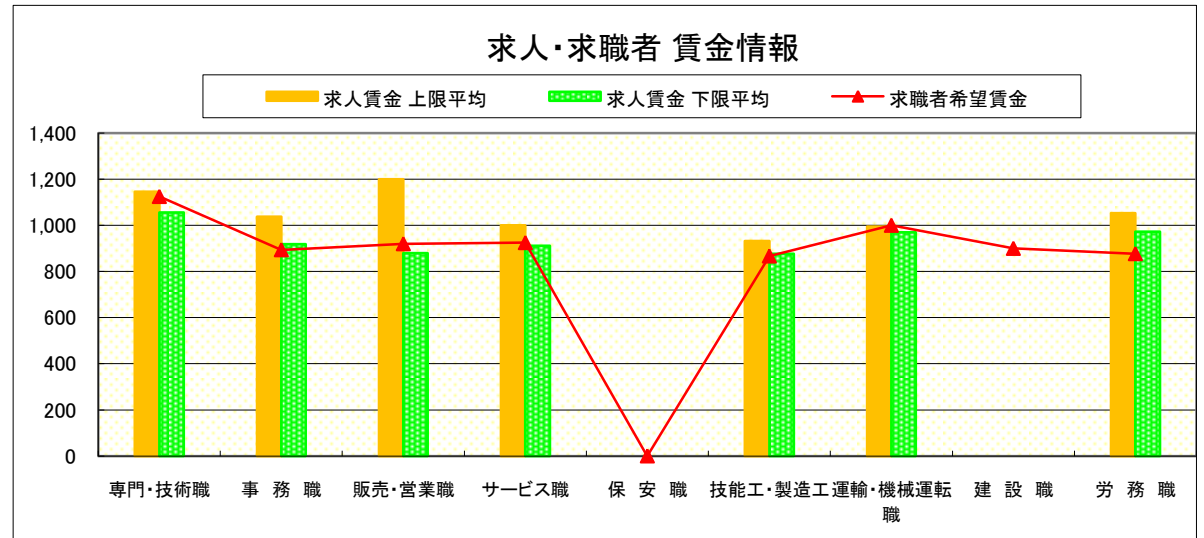
求人・求職者 賃金情報(パートタイム)【8月】

日 光

求人賃金・求職者希望賃金情報(常用)

(単位:円)

職業別		求人賃金		求職者希望賃金
		上限平均	下限平均	
職 業 別	専門・技術職	1,146	1,056	1,125
	事務職	1,038	919	894
	販売・営業職	1,200	880	920
	サービス職	1,000	911	925
	保安職	-	-	-
	技能工・製造工	932	877	867
	運輸・機械運転職	995	970	1,000
	建設職	-	-	900
	労務職	1,053	973	877
	合計	1,045	958	909



* 求人賃金・求職者希望賃金は、ハローワークシステム(職業紹介)新規求人・新規求職から抽出。

求人・求職者 賃金情報(フルタイム) 【8月】

黒 磯

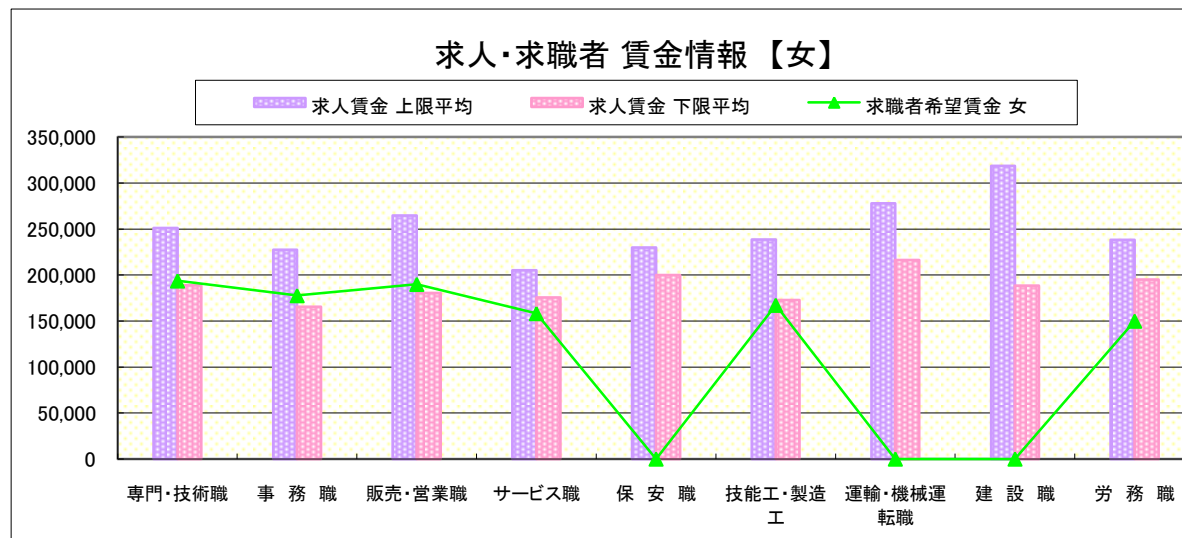
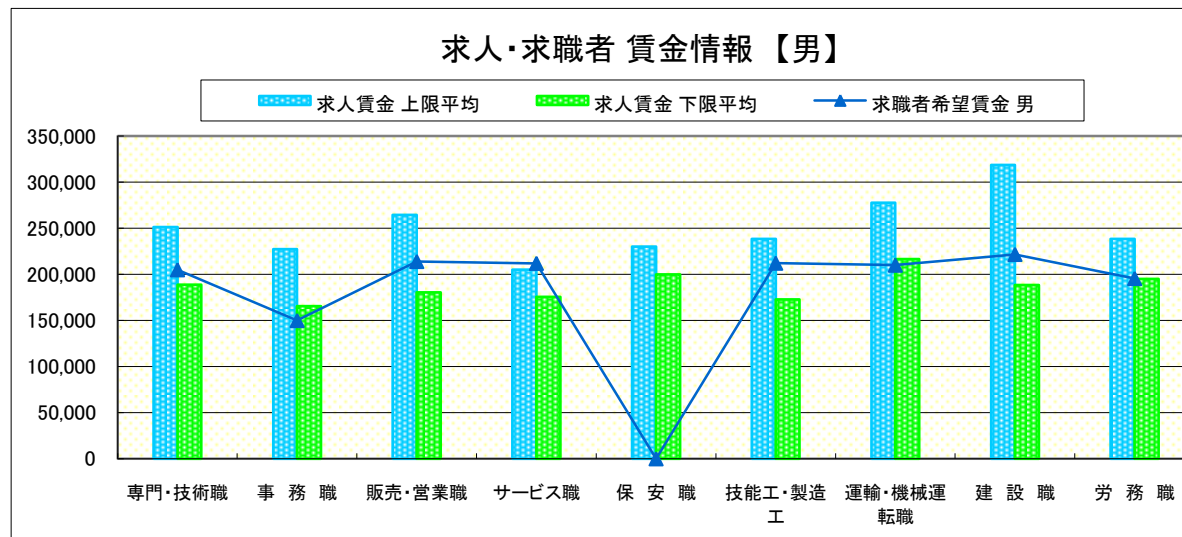
求人賃金・求職者希望賃金情報(常用)

(単位:円)

	職種	求人賃金		求職者希望賃金	
		上限平均	下限平均	男	女
職 業 別	専門・技術職	251,184	188,771	205,000	193,750
	事務職	227,383	165,633	150,000	177,742
	販売・営業職	264,623	180,414	214,000	190,000
	サービス職	205,268	175,509	212,000	158,235
	保安職	230,000	200,000	-	-
	技能工・製造工	238,579	172,661	212,143	167,273
	運輸・機械運転職	277,798	216,404	210,000	-
	建設職	318,641	188,364	221,667	-
	労務職	238,306	195,057	195,556	150,000
	合計	250,963	183,255	208,214	172,947

* 求人賃金・求職者希望賃金は、ハローワークシステム(職業紹介)新規求人・新規求職から抽出。

* 求人賃金については、男女不問である。



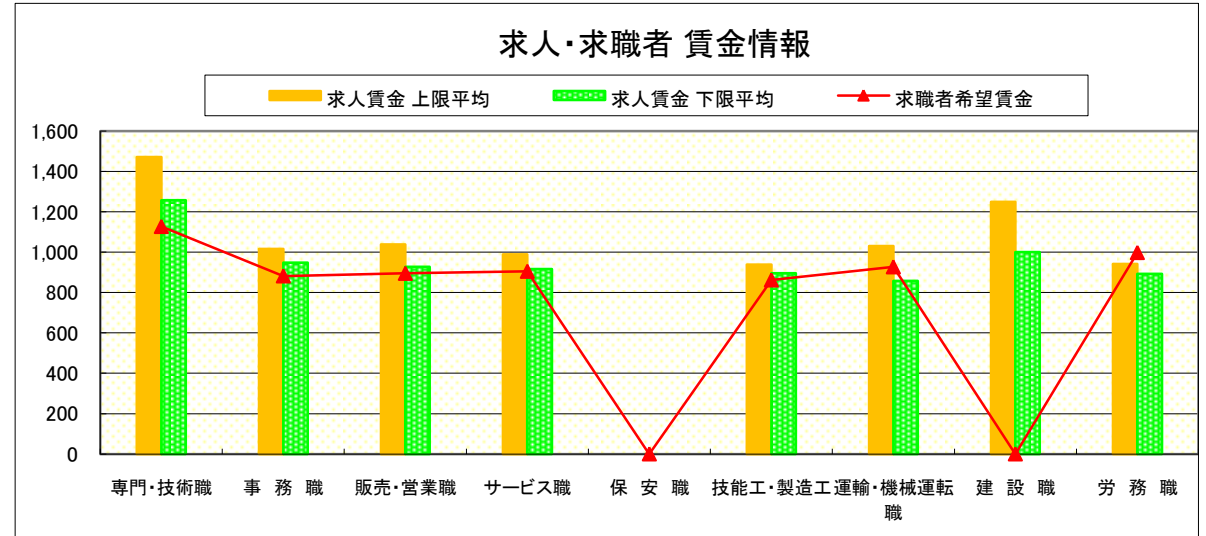
求人・求職者 賃金情報(パートタイム) 【8月】

黒 磯

求人賃金・求職者希望賃金情報(常用)

(単位:円)

職業別		求人賃金		求職者希望賃金
		上限平均	下限平均	
職業別	専門・技術職	1,471	1,258	1,127
	事務職	1,017	948	882
	販売・営業職	1,039	927	895
	サービス職	990	917	905
	保安職	-	-	-
	技能工・製造工	938	895	862
	運輸・機械運転職	1,030	857	927
	建設職	1,250	1,000	-
	労務職	941	892	998
	合計	1,036	948	936



* 求人賃金・求職者希望賃金は、ハローワークシステム(職業紹介)新規求人・新規求職から抽出。