

# 求人・求職者 賃金情報(フルタイム) 【6月】

局 計

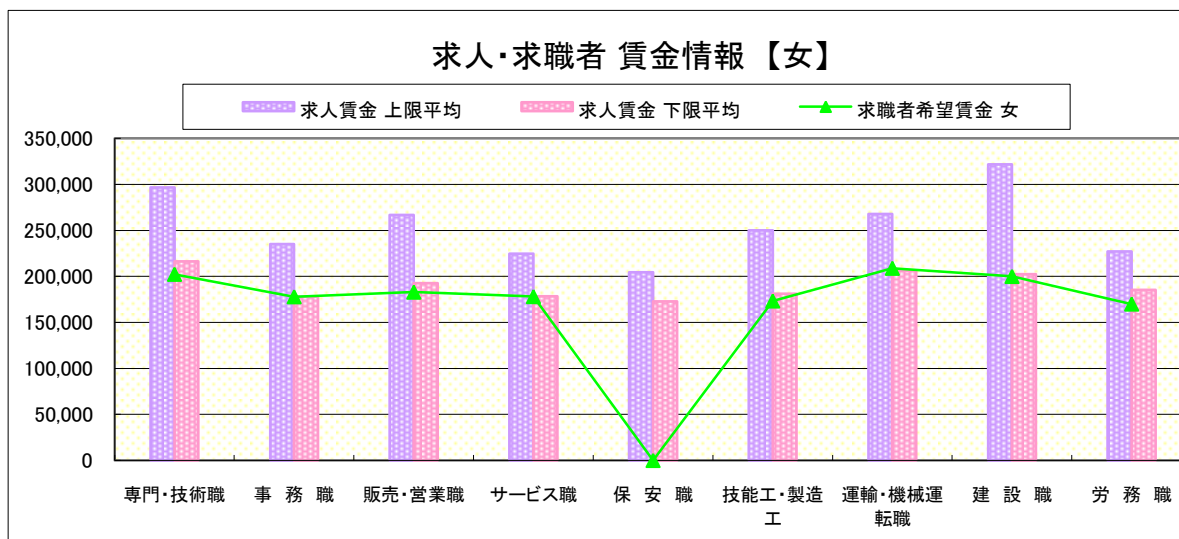
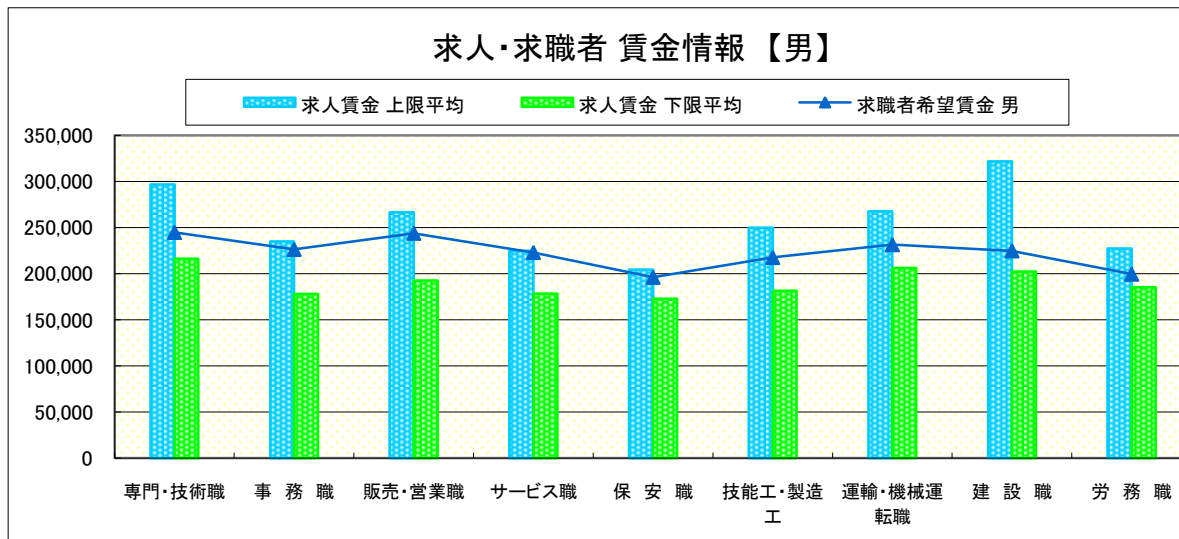
## 求人賃金・求職者希望賃金情報(常用)

(単位:円)

職業別	職種	求人賃金		求職者希望賃金	
		上限平均	下限平均	男	女
職業別	専門・技術職	296,706	216,289	244,825	202,343
	事務職	235,149	178,010	226,373	177,929
	販売・営業職	266,701	192,717	243,893	182,951
	サービス職	224,749	178,479	223,093	178,101
	保安職	204,588	172,842	196,250	-
	技能工・製造工	249,947	181,328	217,666	173,333
	運輸・機械運転職	267,762	206,170	231,530	208,889
	建設職	321,687	202,506	224,851	200,000
	労務職	227,255	185,260	199,631	170,000
合計		263,178	194,273	222,091	180,427

\* 求人賃金・求職者希望賃金は、ハローワークシステム(職業紹介)新規求人・新規求職から抽出。

\* 求人賃金については、男女不問である。



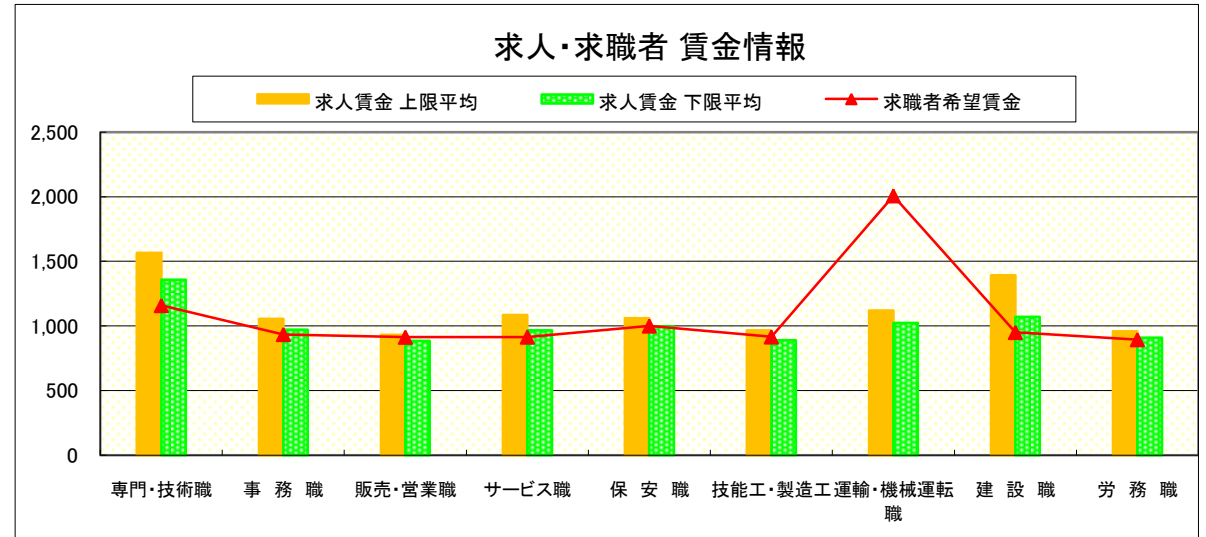
# 求人・求職者 賃金情報(パートタイム) 【6月】

局 計

## 求人賃金・求職者希望賃金情報(常用)

(単位:円)

職業別		求人賃金		求職者希望賃金
		上限平均	下限平均	
職業別	専門・技術職	1,566	1,357	1,158
	事務職	1,056	970	934
	販売・営業職	930	885	913
	サービス職	1,085	965	914
	保安職	1,060	994	1,000
	技能工・製造工	965	889	915
	運輸・機械運転職	1,119	1,022	2,007
	建設職	1,392	1,070	950
	労務職	959	908	894
	合計	1,151	1,036	966



\* 求人賃金・求職者希望賃金は、ハローワークシステム(職業紹介)新規求人・新規求職から抽出。

# 求人・求職者 賃金情報(フルタイム) 【6月】

県央1地区 《宇都宮・鹿沼・日光》

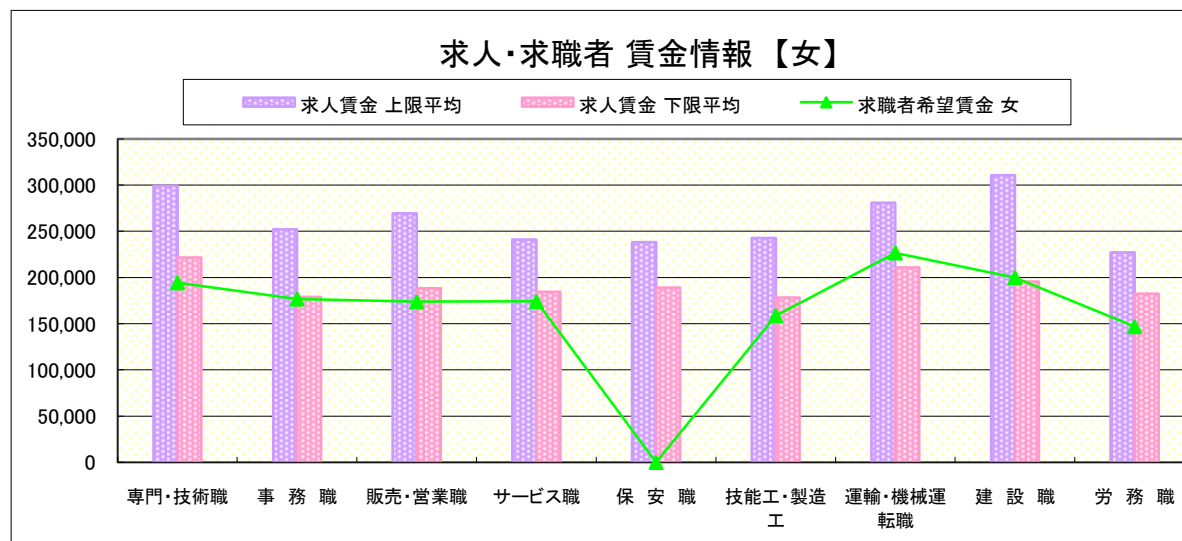
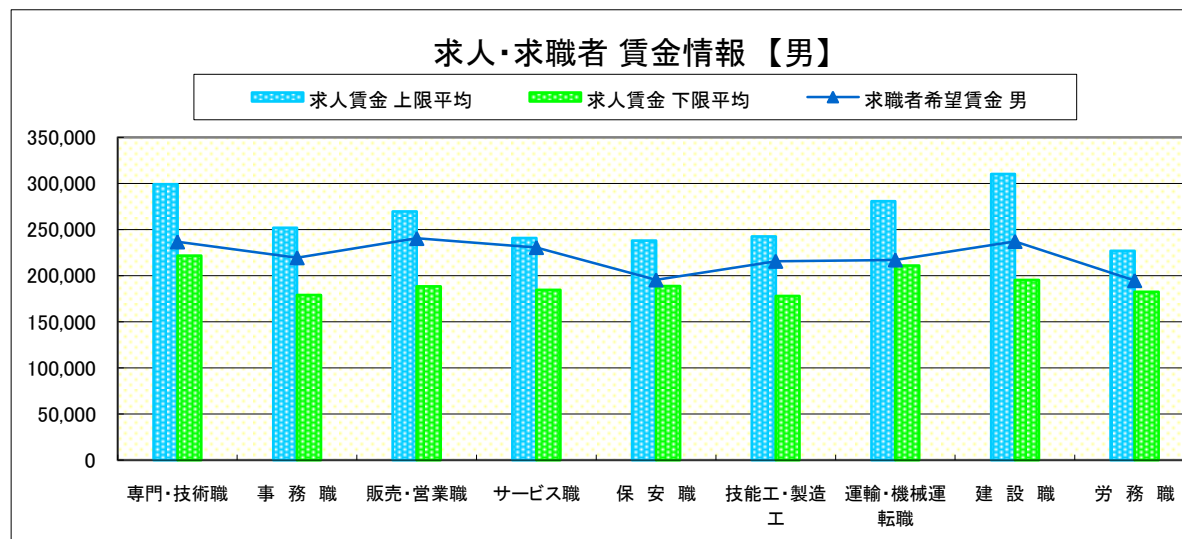
求人賃金・求職者希望賃金情報(常用)

(単位:円)

職業別		求人賃金		求職者希望賃金	
		上限平均	下限平均	男	女
職業別	専門・技術職	299,313	221,737	236,798	194,312
	事務職	252,060	179,023	219,544	176,823
	販売・営業職	269,568	188,442	240,528	173,874
	サービス職	241,049	184,519	230,691	174,113
	保安職	238,221	188,913	195,417	-
	技能工・製造工	242,712	178,134	215,687	158,850
	運輸・機械運転職	280,668	210,892	217,155	226,667
	建設職	310,467	195,507	237,286	200,000
	労務職	227,023	182,384	194,696	146,905
合計		266,281	194,805	221,308	176,412

\* 求人賃金・求職者希望賃金は、ハローワークシステム(職業紹介)新規求人・新規求職から抽出。

\* 求人賃金については、男女不問である。

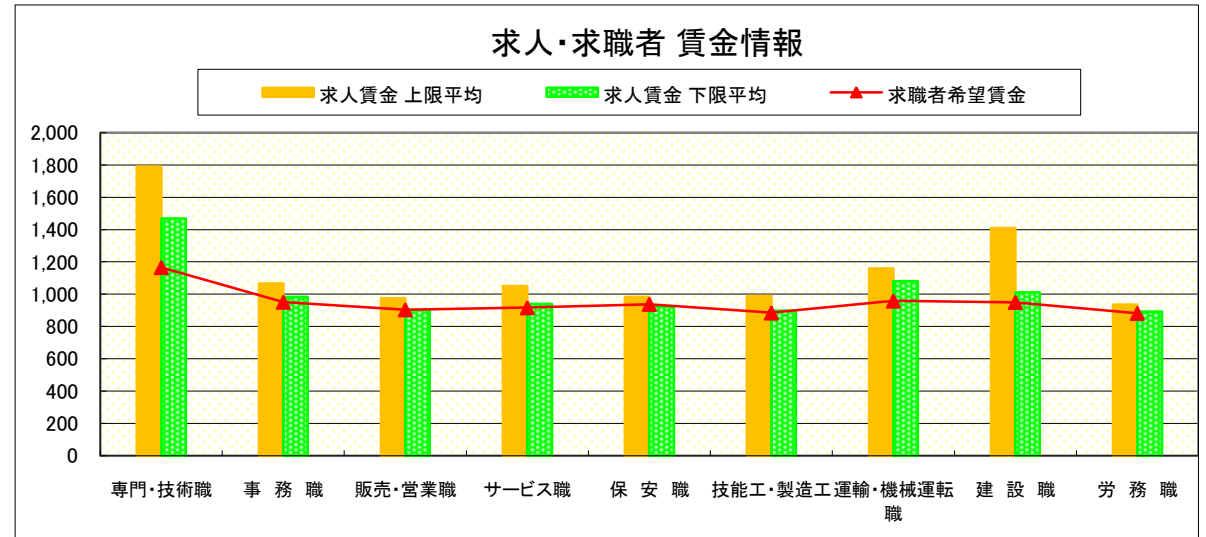


# 求人・求職者 賃金情報(パートタイム) 【6月】

県央1地区 《宇都宮・鹿沼・日光》

求人賃金・求職者希望賃金情報(常用) (単位:円)

		求人賃金		求職者希望賃金
		上限平均	下限平均	
職業別	専門・技術職	1,790	1,468	1,165
	事務職	1,065	984	951
	販売・営業職	976	902	904
	サービス職	1,051	940	917
	保安職	982	924	938
	技能工・製造工	989	897	885
	運輸・機械運転職	1,159	1,081	958
	建設職	1,408	1,011	950
	労務職	936	892	882
	合計	1,179	1,047	929



\* 求人賃金・求職者希望賃金は、ハローワークシステム(職業紹介)新規求人・新規求職から抽出。

# 求人・求職者 賃金情報(フルタイム) 【6月】

県央2地区 《宇都宮・真岡》

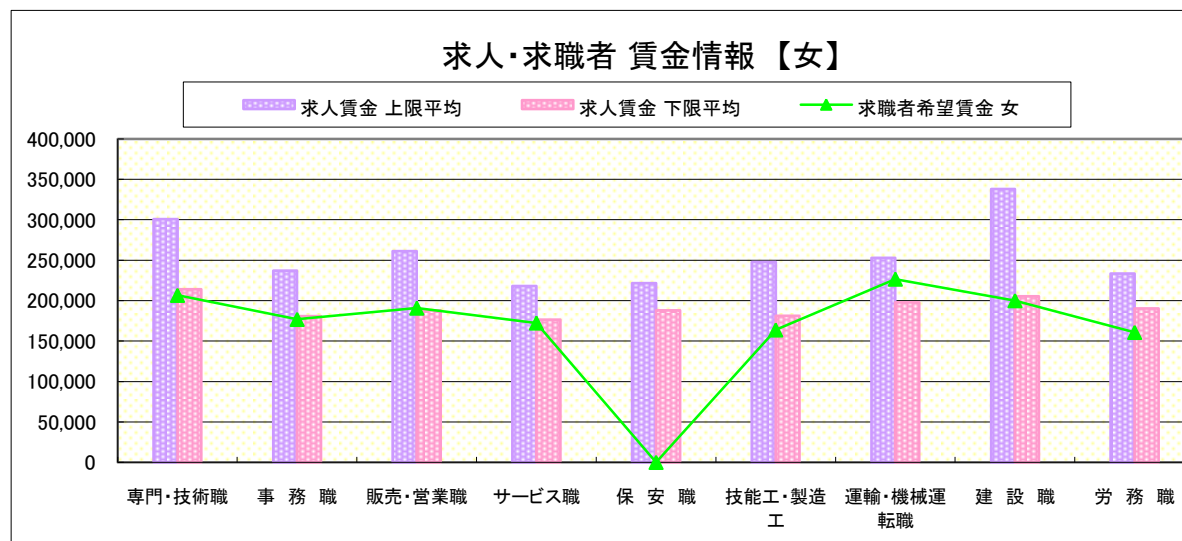
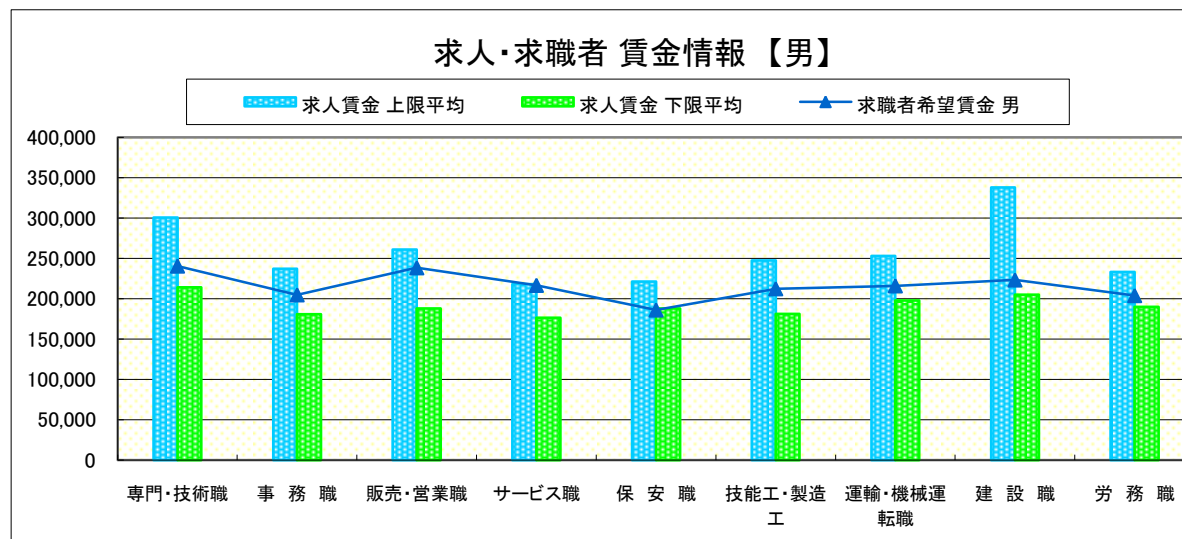
求人賃金・求職者希望賃金情報(常用)

(単位:円)

職業別		求人賃金		求職者希望賃金	
		上限平均	下限平均	男	女
職業別	専門・技術職	300,816	214,062	240,555	206,629
	事務職	237,122	180,767	204,972	176,874
	販売・営業職	261,168	187,936	238,435	190,811
	サービス職	217,997	176,476	216,738	172,405
	保安職	221,421	187,913	186,250	-
	技能工・製造工	247,606	181,384	212,526	163,789
	運輸・機械運転職	252,955	197,767	216,105	226,667
	建設職	338,006	205,228	223,346	200,000
	労務職	233,341	190,103	204,059	160,760
合計		260,811	192,983	218,274	177,854

\* 求人賃金・求職者希望賃金は、ハローワークシステム(職業紹介)新規求人・新規求職から抽出。

\* 求人賃金については、男女不問である。



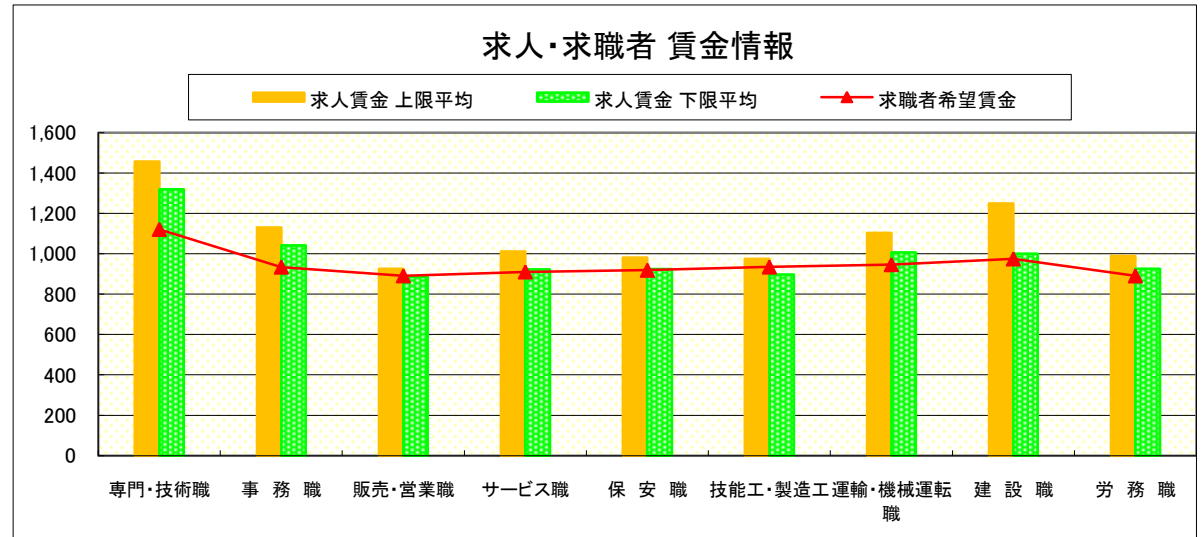
# 求人・求職者 賃金情報(パートタイム) 【6月】

県央2地区 《宇都宮・真岡》

求人賃金・求職者希望賃金情報(常用)

(単位:円)

職業別		求人賃金		求職者希望賃金
		上限平均	下限平均	
職業別	専門・技術職	1,458	1,319	1,121
	事務職	1,131	1,042	935
	販売・営業職	926	886	892
	サービス職	1,012	923	911
	保安職	982	924	919
	技能工・製造工	975	898	935
	運輸・機械運転職	1,104	1,007	947
	建設職	1,250	1,000	975
	労務職	990	927	891
	合計	1,087	1,013	940



\* 求人賃金・求職者希望賃金は、ハローワークシステム(職業紹介)新規求人・新規求職から抽出。

# 求人・求職者 賃金情報(フルタイム) 【6月】

県央3地区 《宇都宮・那須烏山》

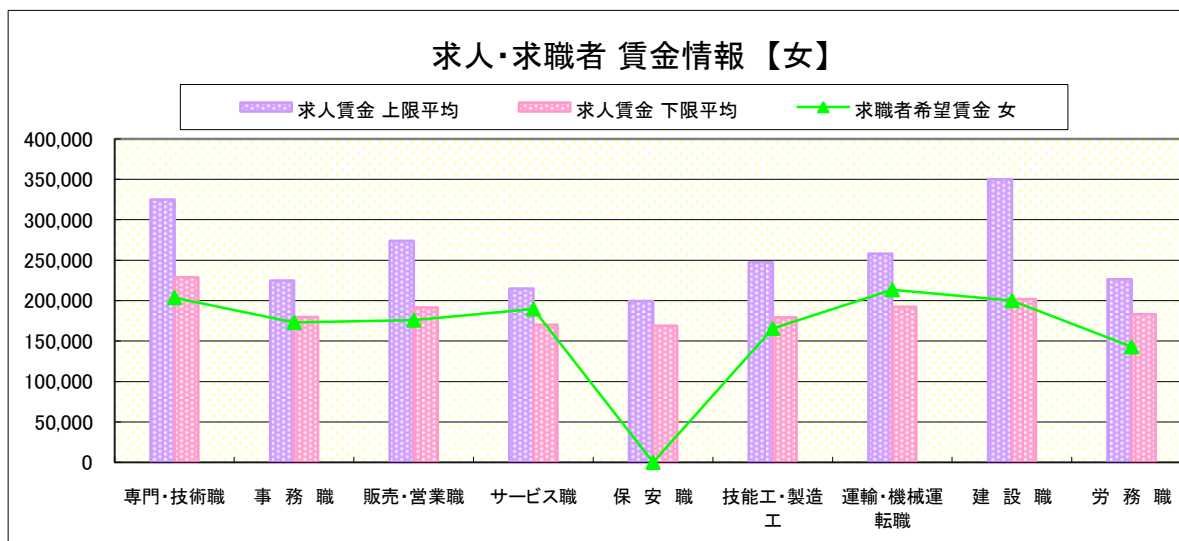
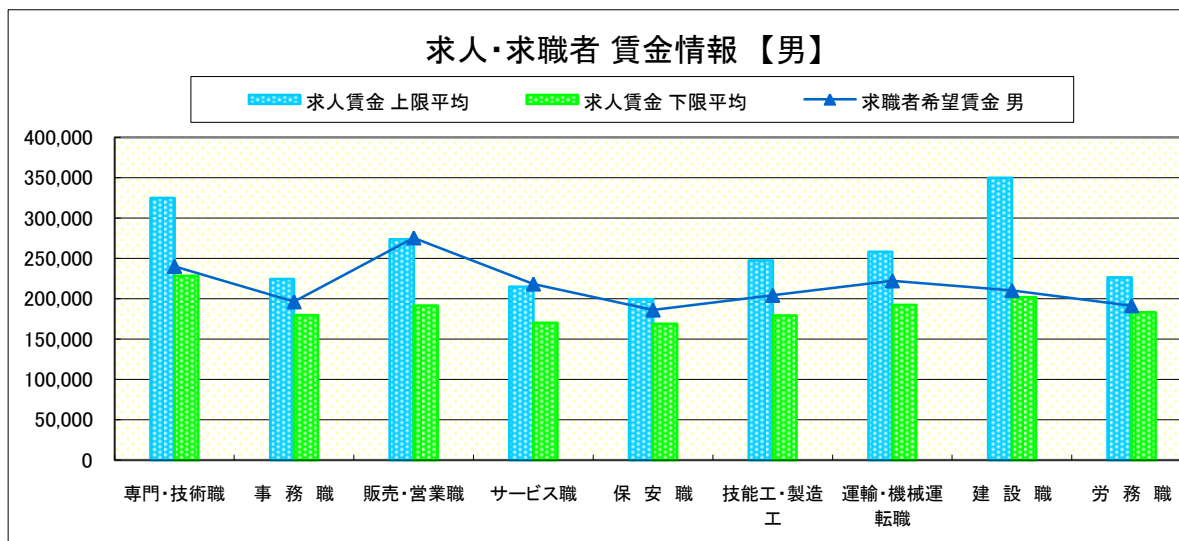
求人賃金・求職者希望賃金情報(常用)

(単位:円)

職業別		求人賃金		求職者希望賃金	
		上限平均	下限平均	男	女
職業別	専門・技術職	324,801	228,518	240,198	203,712
	事務職	224,606	179,489	196,400	173,065
	販売・営業職	273,888	191,379	275,435	175,811
	サービス職	214,934	170,150	218,405	189,510
	保安職	199,441	169,025	186,250	-
	技能工・製造工	247,366	179,376	204,333	165,548
	運輸・機械運転職	258,036	192,157	222,295	213,334
	建設職	349,928	201,885	210,346	200,000
	労務職	226,324	183,331	191,453	142,857
	合計	269,693	193,806	213,913	182,264

\* 求人賃金・求職者希望賃金は、ハローワークシステム(職業紹介)新規求人・新規求職から抽出。

\* 求人賃金については、男女不問である。

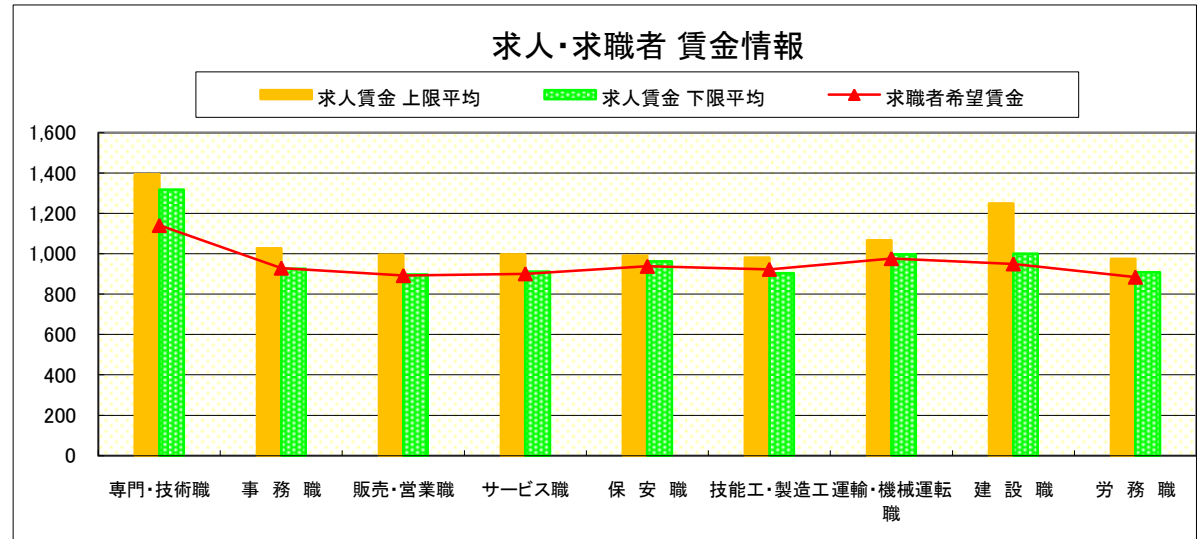


# 求人・求職者 賃金情報(パートタイム) 【6月】

県央3地区 《宇都宮・那須烏山》

求人賃金・求職者希望賃金情報(常用) (単位:円)

		求人賃金		求職者希望賃金
		上限平均	下限平均	
職業別	専門・技術職	1,395	1,318	1,141
	事務職	1,028	926	929
	販売・営業職	995	898	892
	サービス職	998	911	901
	保安職	991	962	938
	技能工・製造工	981	903	923
	運輸・機械運転職	1,068	997	977
	建設職	1,250	1,000	950
	労務職	975	909	884
	合計	1,094	1,017	926



\* 求人賃金・求職者希望賃金は、ハローワークシステム(職業紹介)新規求人・新規求職から抽出。



# 求人・求職者 賃金情報(フルタイム) 【6月】

県南1地区 《小山・栃木》

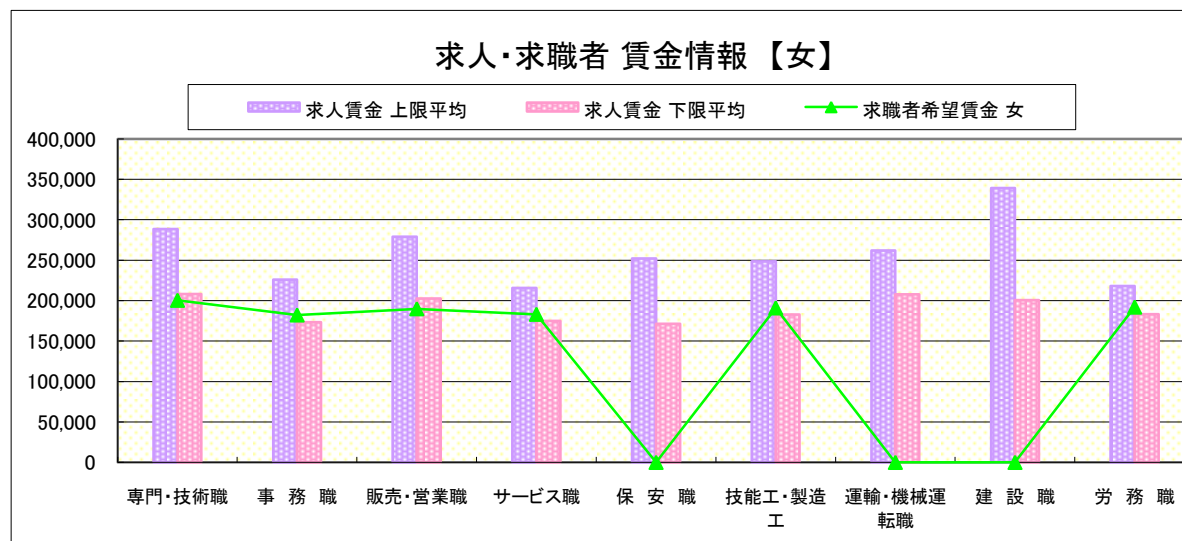
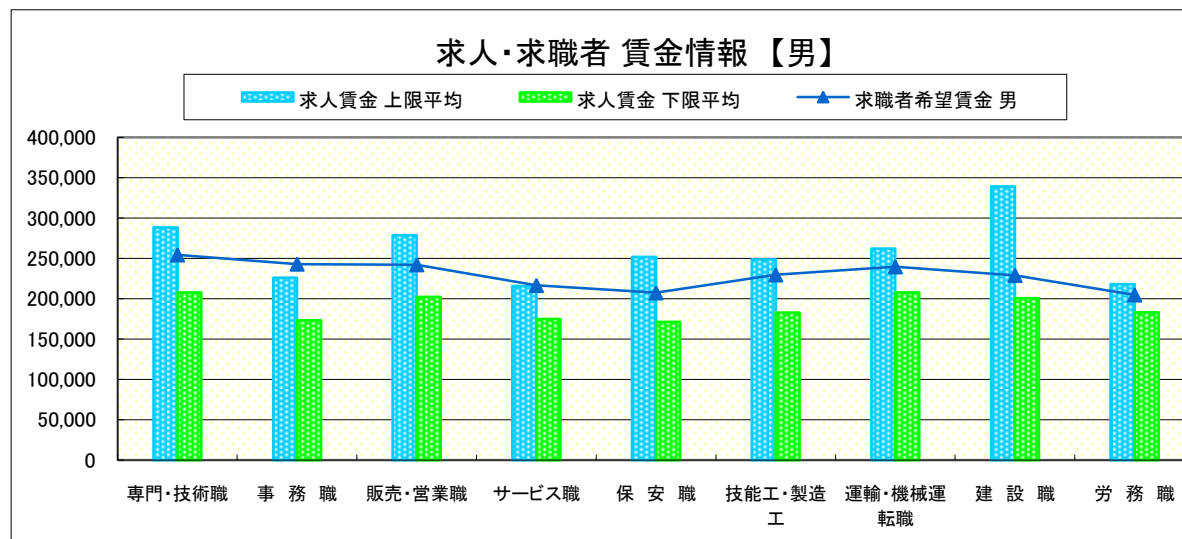
求人賃金・求職者希望賃金情報(常用)

(単位:円)

職業別		求人賃金		求職者希望賃金	
		上限平均	下限平均	男	女
職業別	専門・技術職	288,480	207,941	254,439	200,284
	事務職	225,962	173,269	243,038	182,167
	販売・営業職	278,835	202,380	242,215	189,834
	サービス職	215,732	174,849	216,645	182,989
	保安職	251,899	171,186	207,500	-
	技能工・製造工	248,684	182,687	229,732	190,893
	運輸・機械運転職	262,112	207,747	239,651	-
	建設職	339,057	200,622	229,191	-
	労務職	217,992	183,365	204,940	191,903
合計		262,664	192,824	232,360	186,360

\* 求人賃金・求職者希望賃金は、ハローワークシステム(職業紹介)新規求人・新規求職から抽出。

\* 求人賃金については、男女不問である。



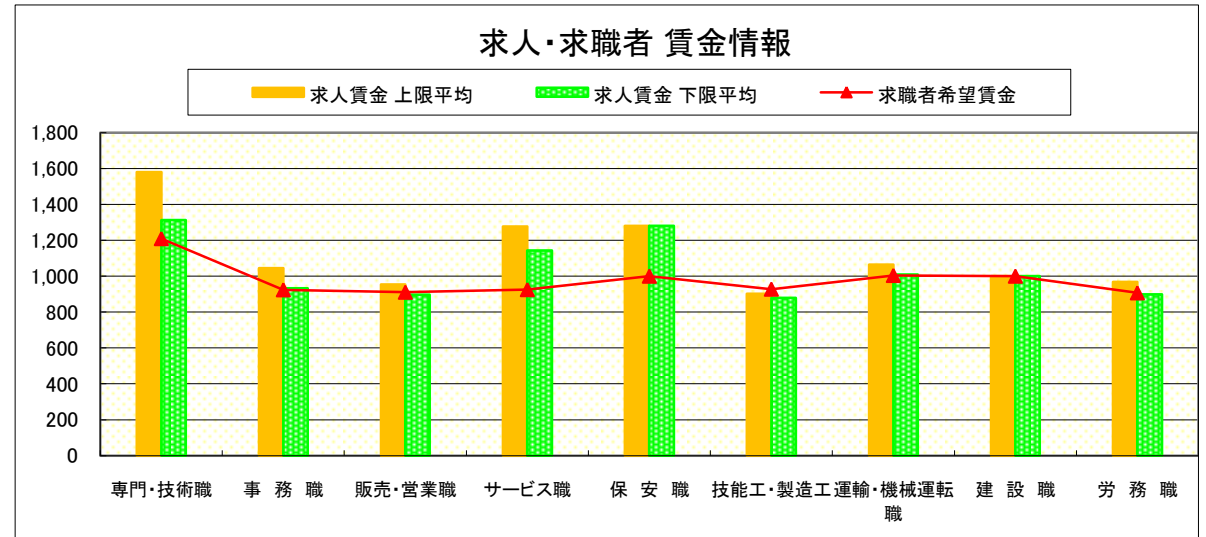
# 求人・求職者 賃金情報(パートタイム) 【6月】

県南1地区 《小山・栃木》

求人賃金・求職者希望賃金情報(常用)

(単位:円)

職業別		求人賃金		求職者希望賃金
		上限平均	下限平均	
職 業 別	専門・技術職	1,581	1,313	1,210
	事務職	1,045	932	924
	販売・営業職	954	897	911
	サービス職	1,277	1,144	925
	保安職	1,280	1,280	1,000
	技能工・製造工	902	880	928
	運輸・機械運転職	1,065	1,010	1,004
	建設職	1,000	1,000	1,000
	労務職	968	899	907
	合計	1,228	1,088	947



\* 求人賃金・求職者希望賃金は、ハローワークシステム(職業紹介)新規求人・新規求職から抽出。

# 求人・求職者 賃金情報(フルタイム) 【6月】

県南2地区 《足利・佐野》

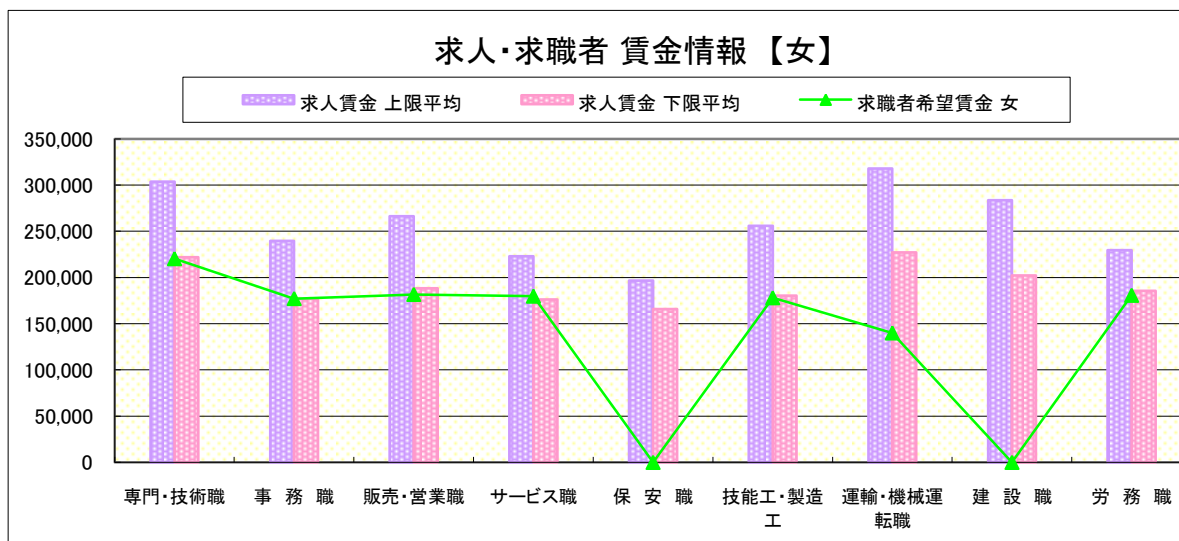
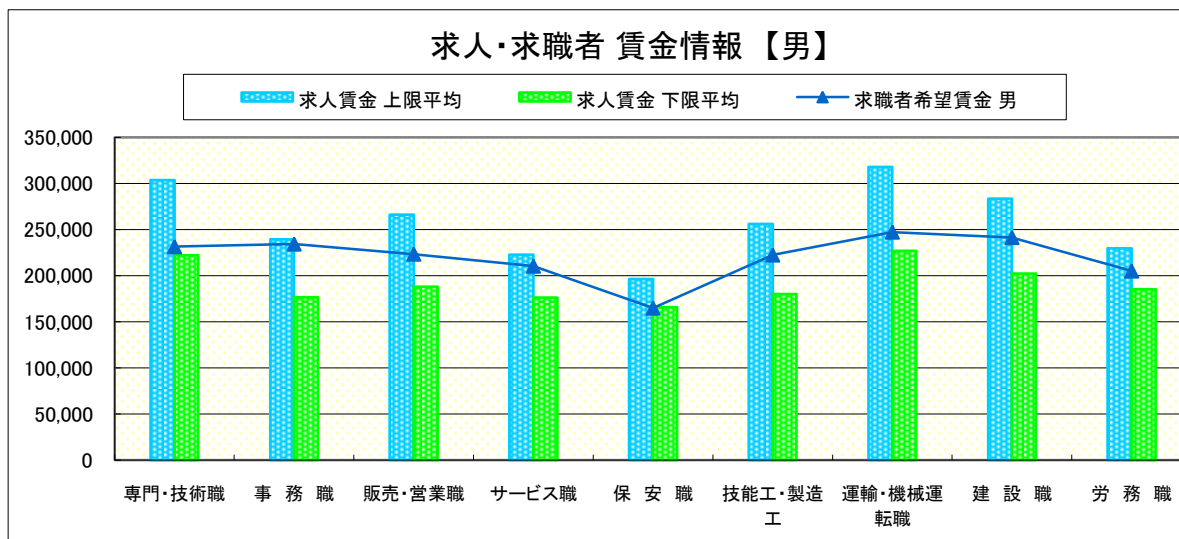
求人賃金・求職者希望賃金情報(常用)

(単位:円)

職業別		求人賃金		求職者希望賃金	
		上限平均	下限平均	男	女
職業別	専門・技術職	303,623	222,015	231,536	220,333
	事務職	239,541	176,768	234,394	177,197
	販売・営業職	266,189	188,228	223,472	181,667
	サービス職	222,833	176,215	210,455	179,801
	保安職	196,555	165,899	165,000	-
	技能工・製造工	256,061	180,227	222,529	178,077
	運輸・機械運転職	317,959	227,081	247,329	140,000
	建設職	283,618	202,245	241,500	-
	労務職	229,625	185,467	205,161	180,728
合計		263,198	194,580	223,348	182,830

\* 求人賃金・求職者希望賃金は、ハローワークシステム(職業紹介)新規求人・新規求職から抽出。

\* 求人賃金については、男女不問である。



# 求人・求職者 賃金情報(パートタイム) 【6月】

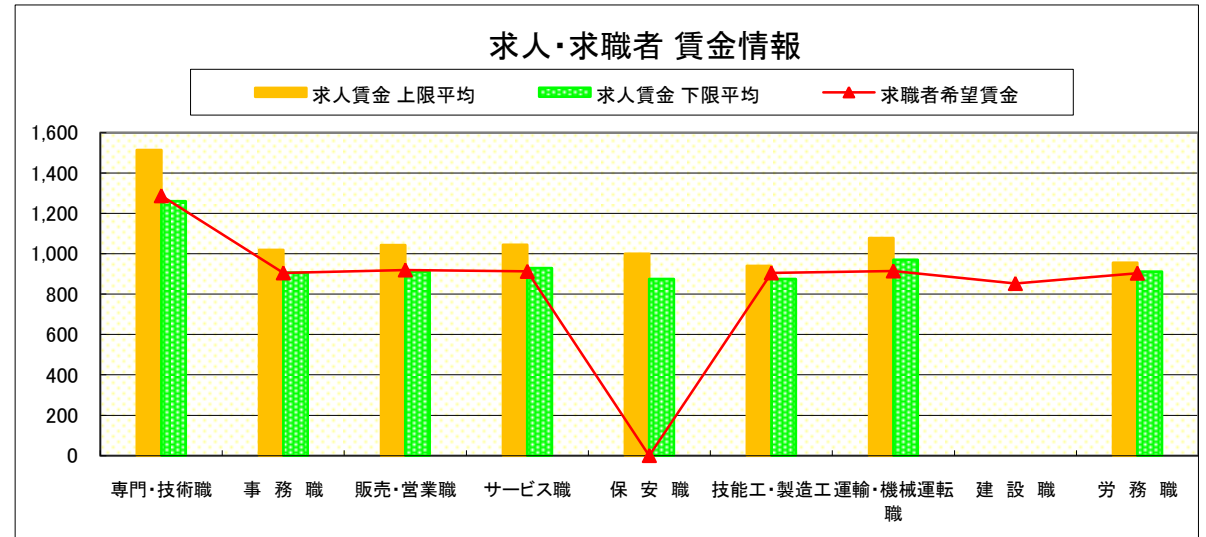
県南2地区 《足利・佐野》

求人賃金・求職者希望賃金情報(常用)

(単位:円)

		求人賃金		求職者希望賃金
		上限平均	下限平均	
職業別	専門・技術職	1,515	1,261	1,288
	事務職	1,019	907	906
	販売・営業職	1,043	911	920
	サービス職	1,045	929	913
	保安職	1,000	875	-
	技能工・製造工	940	875	906
	運輸・機械運転職	1,079	971	915
	建設職	-	-	853
	労務職	957	912	904
	合計	1,135	997	955

\* 求人賃金・求職者希望賃金は、ハローワークシステム(職業紹介)新規求人・新規求職から抽出。



# 求人・求職者 賃金情報(フルタイム) 【6月】

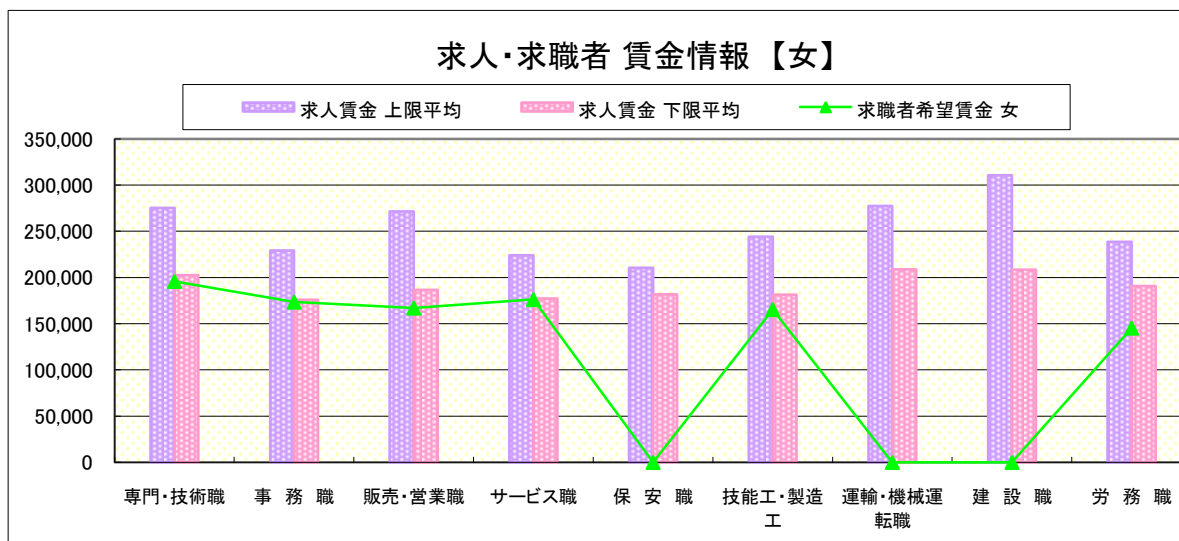
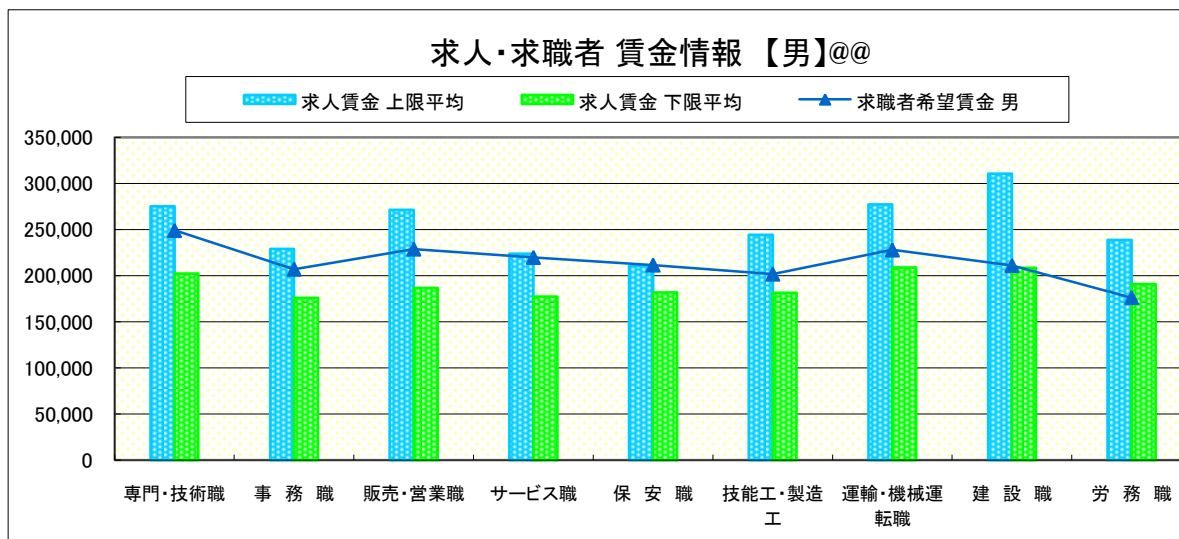
県 北 《大田原・矢板・黒磯》

求人賃金・求職者希望賃金情報(常用) (単位:円)

職業別	職種	求人賃金		求職者希望賃金	
		上限平均	下限平均	男	女
職業別	専門・技術職	275,128	202,479	249,250	195,828
	事務職	229,177	175,798	207,139	173,458
	販売・営業職	271,350	186,664	229,008	167,000
	サービス職	224,012	177,343	219,959	176,195
	保安職	210,554	181,914	211,667	-
	技能工・製造工	244,279	181,363	201,800	165,394
	運輸・機械運転職	277,313	208,914	228,056	-
	建設職	310,571	208,603	211,111	-
	労務職	238,718	190,789	176,261	145,333
合計		255,698	190,417	211,240	172,542

\* 求人賃金・求職者希望賃金は、ハローワークシステム(職業紹介)新規求人・新規求職から抽出。

\* 求人賃金については、男女不問である。

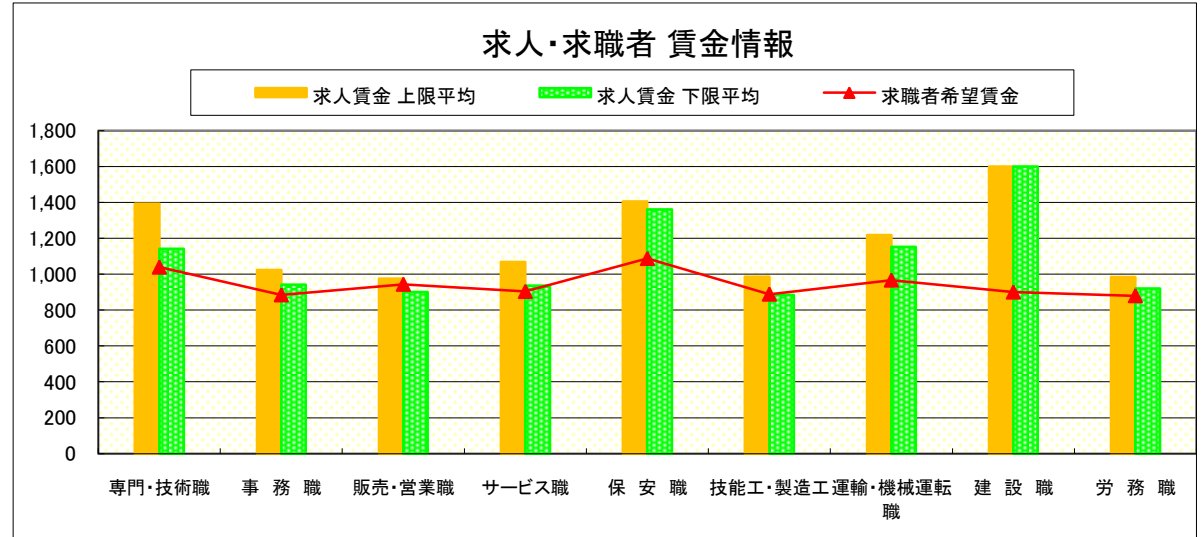


# 求人・求職者 賃金情報(パートタイム) 【6月】

県 北 《大田原・矢板・黒磯》

求人賃金・求職者希望賃金情報(常用) (単位:円)

職業別		求人賃金		求職者希望賃金
		上限平均	下限平均	
職 業 別	専門・技術職	1,393	1,141	1,039
	事務職	1,023	942	885
	販売・営業職	976	900	944
	サービス職	1,069	936	904
	保安職	1,405	1,361	1,088
	技能工・製造工	987	884	889
	運輸・機械運転職	1,218	1,153	967
	建設職	1,600	1,600	900
	労務職	985	920	880
	合計	1,090	968	903



\* 求人賃金・求職者希望賃金は、ハローワークシステム(職業紹介)新規求人・新規求職から抽出。

# 求人・求職者 賃金情報(フルタイム)【6月】

県 央

《宇都宮・那須烏山・鹿沼・真岡・日光》

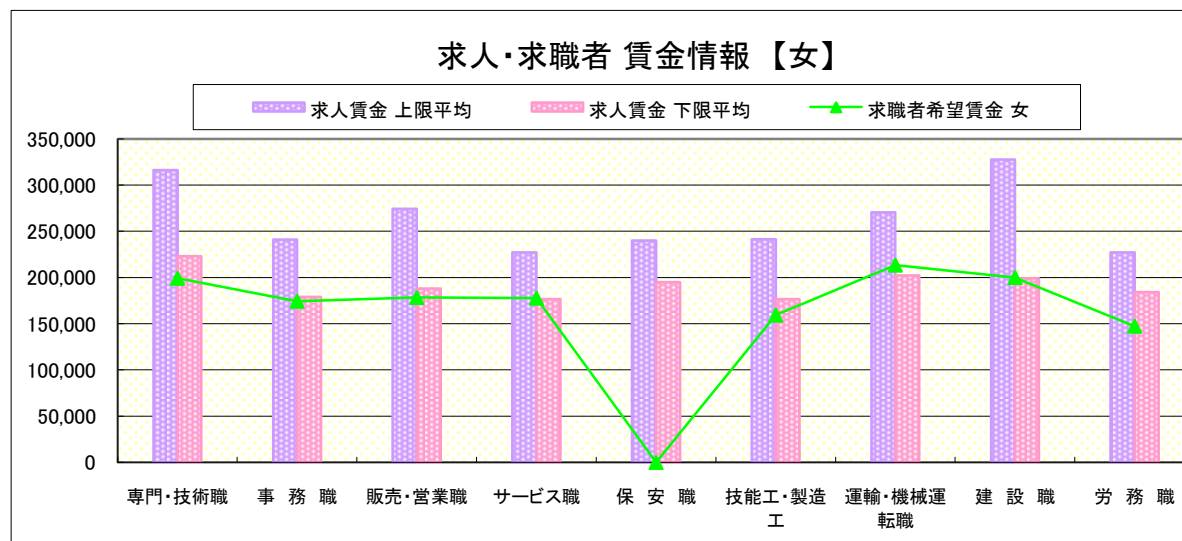
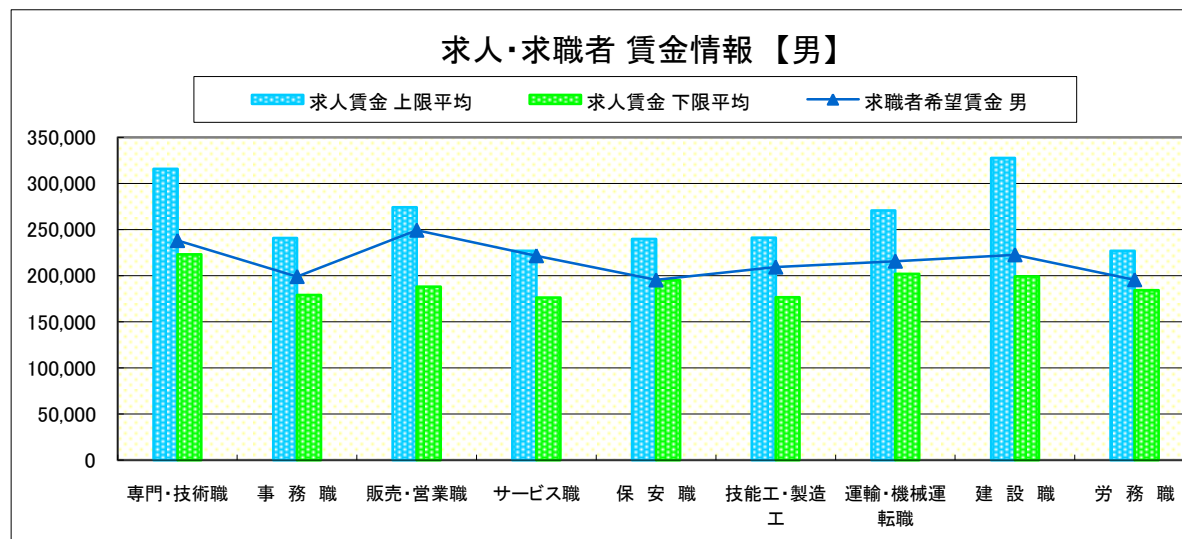
## 求人賃金・求職者希望賃金情報(常用)

(単位:円)

職業別		求人賃金		求職者希望賃金	
		上限平均	下限平均	男	女
職業別	専門・技術職	316,010	223,104	238,222	199,087
	事務職	240,849	178,953	199,155	174,284
	販売・営業職	274,296	188,077	249,517	178,324
	サービス職	227,131	176,394	221,748	177,626
	保安職	239,947	194,875	195,417	-
	技能工・製造工	241,264	176,502	209,417	159,273
	運輸・機械運転職	270,593	202,129	215,817	213,334
	建設職	327,591	199,041	222,772	200,000
	労務職	227,020	184,139	195,637	147,304
合計		268,516	193,003	215,996	176,417

\* 求人賃金・求職者希望賃金は、ハローワークシステム(職業紹介)新規求人・新規求職から抽出。

\* 求人賃金については、男女不問である。



# 求人・求職者 賃金情報(パートタイム) 【6月】

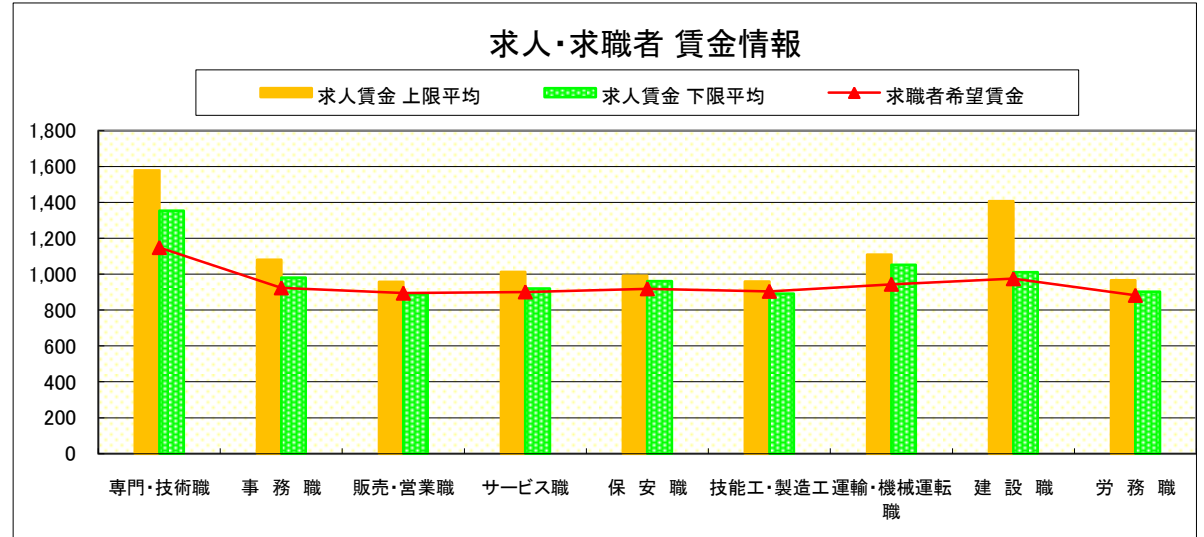
県 央

《宇都宮・那須烏山・鹿沼・真岡・日光》

## 求人賃金・求職者希望賃金情報(常用)

(単位:円)

職業別		求人賃金		求職者希望賃金
		上限平均	下限平均	
職 業 別	専門・技術職	1,579	1,353	1,149
	事務職	1,080	981	924
	販売・営業職	958	888	894
	サービス職	1,013	921	901
	保安職	991	962	919
	技能工・製造工	960	891	905
	運輸・機械運転職	1,110	1,052	944
	建設職	1,408	1,011	975
	労務職	967	902	882
	合 計	1,100	1,000	916



\* 求人賃金・求職者希望賃金は、ハローワークシステム(職業紹介)新規求人・新規求職から抽出。



# 求人・求職者 賃金情報(フルタイム) 【6月】

県 南

《栃木・佐野・足利・小山》

## 求人賃金・求職者希望賃金情報(常用)

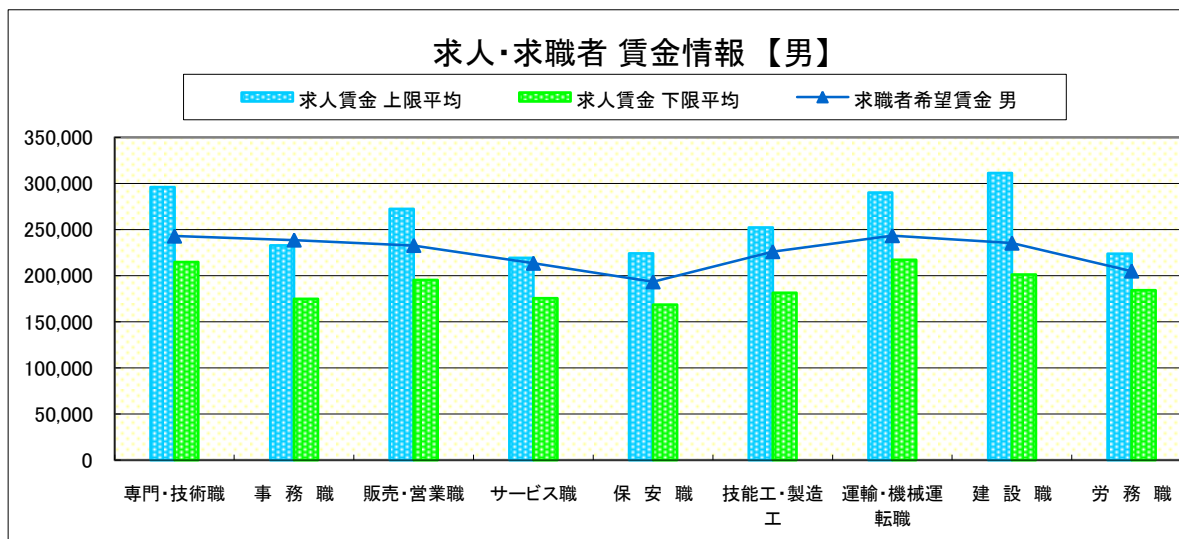
(単位:円)

職業別		求人賃金		求職者希望賃金	
		上限平均	下限平均	男	女
職業別	専門・技術職	296,051	214,978	242,988	210,308
	事務職	232,751	175,019	238,716	179,682
	販売・営業職	272,512	195,304	232,843	185,750
	サービス職	219,282	175,532	213,550	181,395
	保安職	224,227	168,542	193,333	-
	技能工・製造工	252,372	181,457	226,130	184,485
	運輸・機械運転職	290,035	217,414	243,490	140,000
	建設職	311,337	201,433	235,346	-
	労務職	223,808	184,416	205,050	186,315
合計		262,931	193,702	227,854	184,595

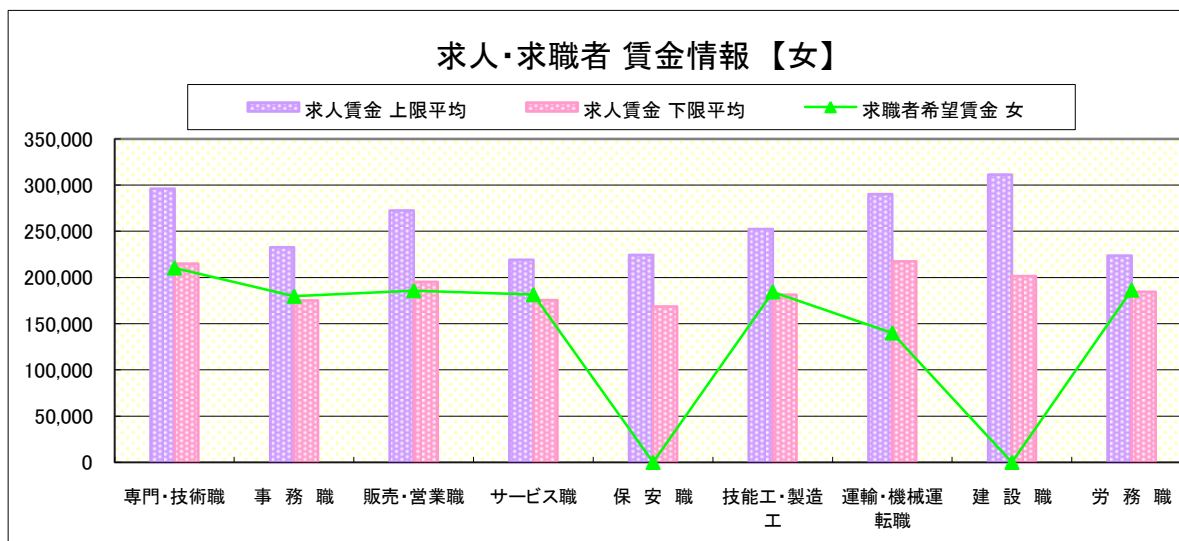
\* 求人賃金・求職者希望賃金は、ハローワークシステム(職業紹介)新規求人・新規求職から抽出。

\* 求人賃金については、男女不問である。

### 求人・求職者 賃金情報 【男】



### 求人・求職者 賃金情報 【女】

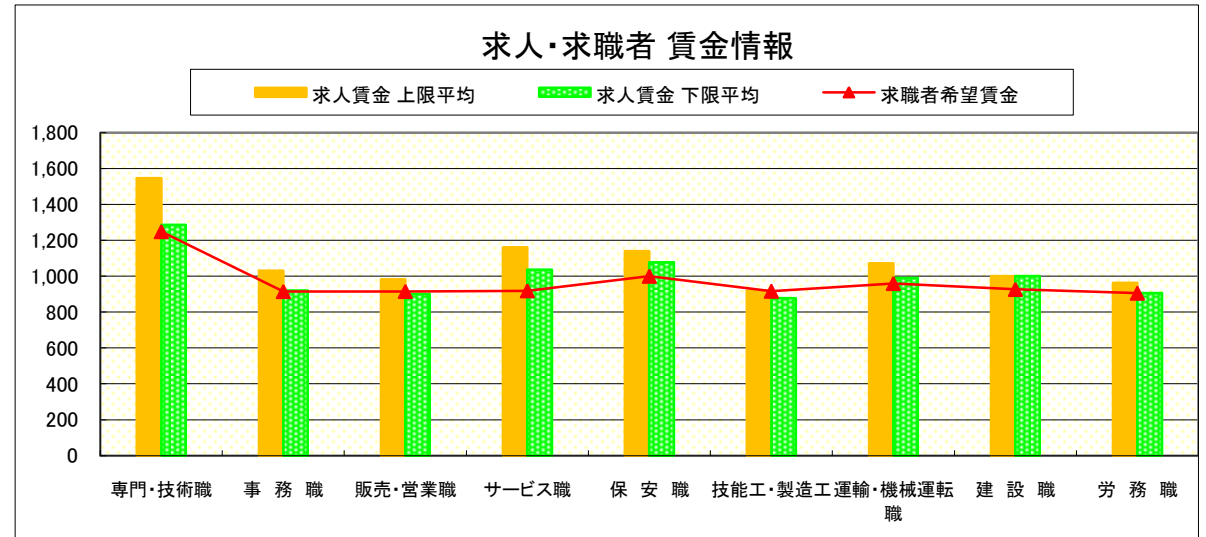


# 求人・求職者 賃金情報(パートタイム) 【6月】

県 南 《栃木・佐野・足利・小山》

求人賃金・求職者希望賃金情報(常用) (単位:円)

		求人賃金		求職者希望賃金
		上限平均	下限平均	
職 業 別	専門・技術職	1,548	1,287	1,249
	事務職	1,032	920	915
	販売・営業職	983	901	915
	サービス職	1,161	1,036	919
	保安職	1,140	1,078	1,000
	技能工・製造工	921	877	917
	運輸・機械運転職	1,072	990	960
	建設職	1,000	1,000	927
	労務職	962	905	906
	合 計	1,182	1,042	951



\* 求人賃金・求職者希望賃金は、ハローワークシステム(職業紹介)新規求人・新規求職から抽出。

# 求人・求職者 賃金情報(フルタイム) 【6月】

宇 都 宮

## 求人賃金・求職者希望賃金情報(常用)

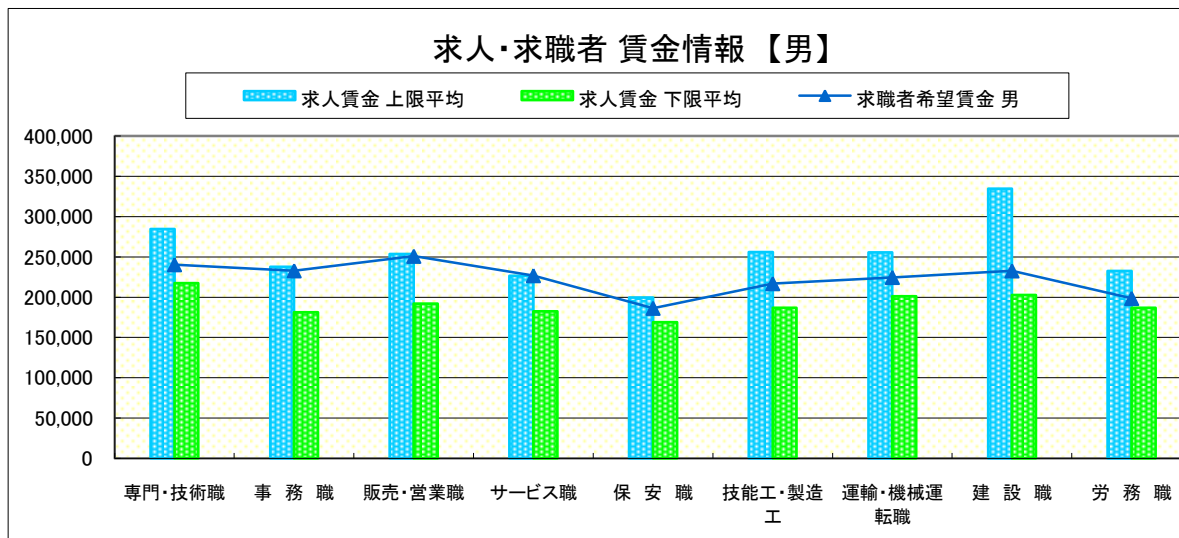
(単位:円)

職業別	職種	求人賃金		求職者希望賃金	
		上限平均	下限平均	男	女
職 業 別	専門・技術職	284,562	217,424	240,395	204,091
	事務職	237,696	181,408	232,800	179,462
	販売・営業職	253,668	191,784	250,870	181,622
	サービス職	226,676	182,419	226,809	179,020
	保安職	199,441	169,025	186,250	-
	技能工・製造工	255,878	186,705	216,847	169,429
	運輸・機械運転職	255,509	200,938	224,590	226,667
	建設職	334,655	202,770	232,692	200,000
	労務職	232,647	186,662	198,462	155,714
合 計		258,635	196,488	224,159	183,694

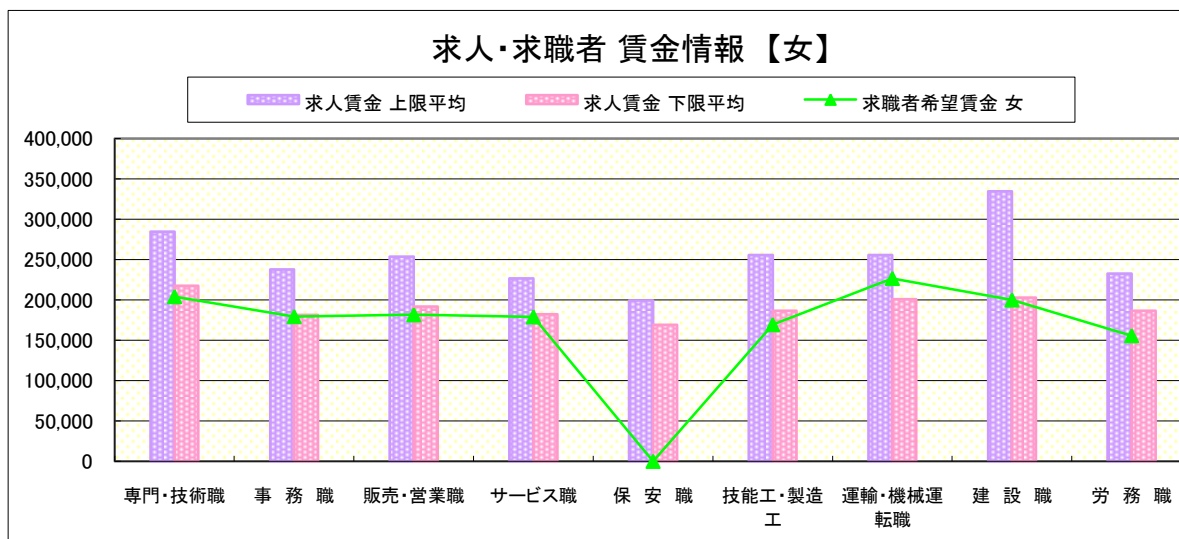
\* 求人賃金・求職者希望賃金は、ハローワークシステム(職業紹介)新規求人・新規求職から抽出。

\* 求人賃金については、男女不問である。

### 求人・求職者 賃金情報【男】



### 求人・求職者 賃金情報【女】



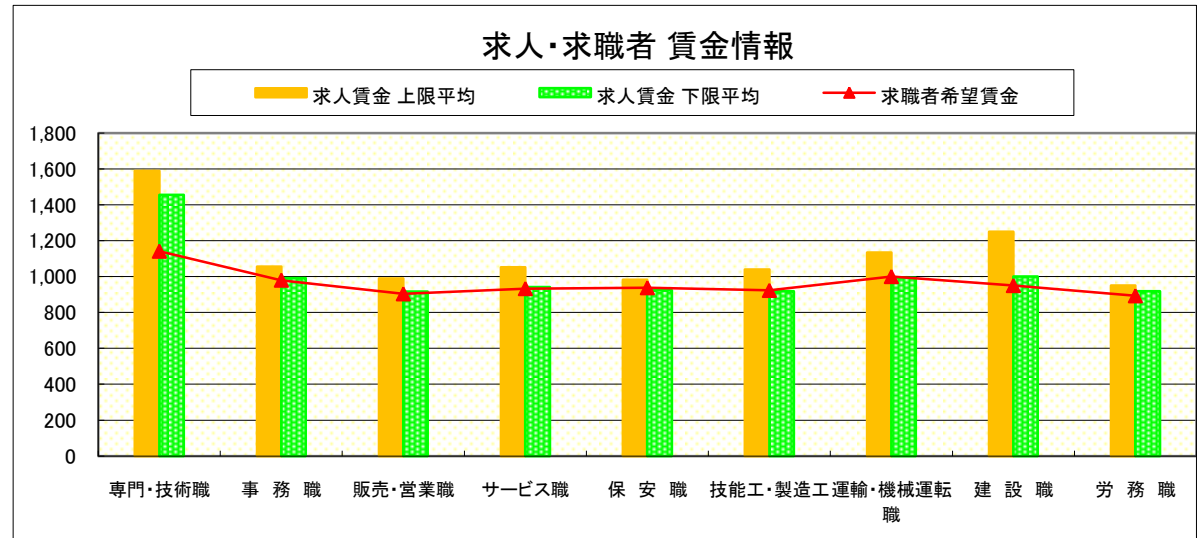
# 求人・求職者 賃金情報(パートタイム) 【6月】

宇 都 宮

## 求人賃金・求職者希望賃金情報(常用)

(単位:円)

	職業別	求人賃金		求職者希望賃金
		上限平均	下限平均	
	専門・技術職	1,589	1,456	1,141
	事務職	1,056	992	980
	販売・営業職	990	916	904
	サービス職	1,053	941	933
	保安職	982	924	938
	技能工・製造工	1,039	918	923
	運輸・機械運転職	1,135	994	1,000
	建設職	1,250	1,000	950
	労務職	950	918	893
	合計	1,198	1,100	970



\* 求人賃金・求職者希望賃金は、ハローワークシステム(職業紹介)新規求人・新規求職から抽出。

# 求人・求職者 賃金情報(フルタイム) 【6月】

那 須 烏 山

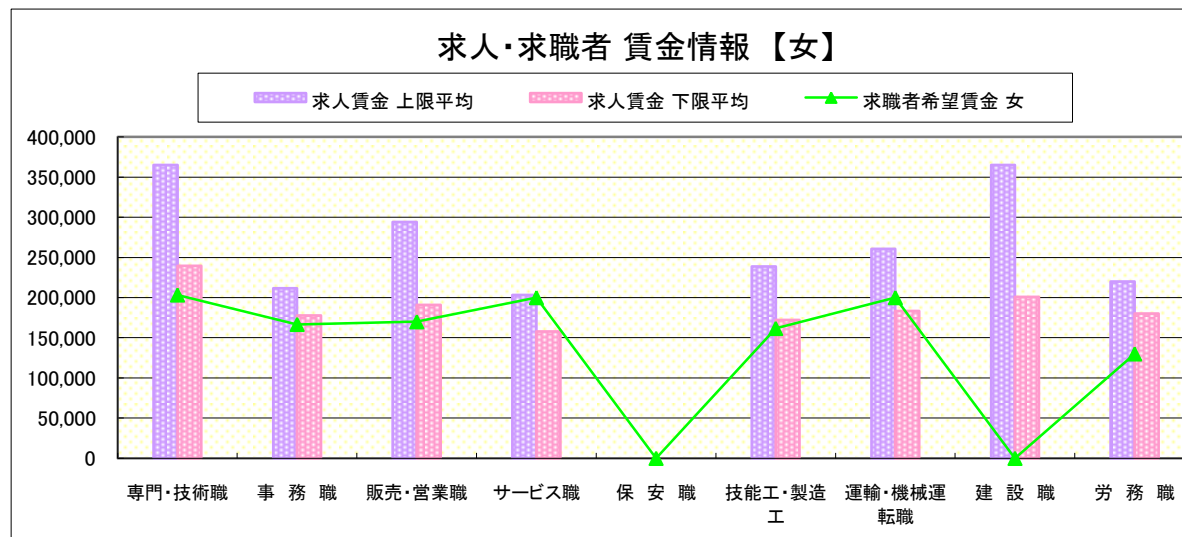
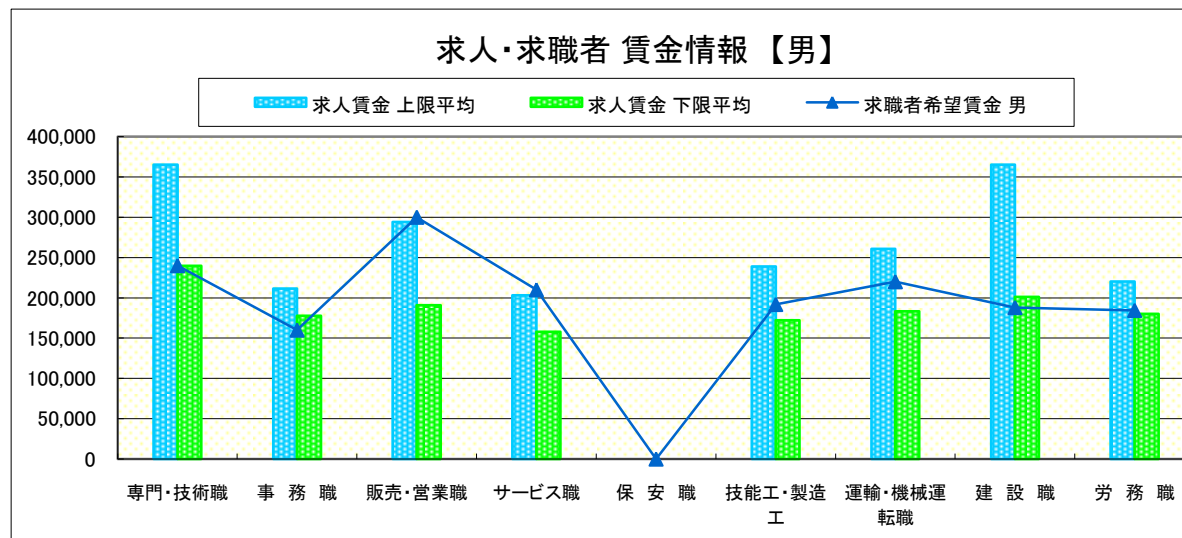
求人賃金・求職者希望賃金情報(常用)

(単位:円)

	職業別	求人賃金		求職者希望賃金	
		上限平均	下限平均	男	女
	専門・技術職	365,040	239,611	240,000	203,333
	事務職	211,515	177,570	160,000	166,667
	販売・営業職	294,107	190,973	300,000	170,000
	サービス職	203,191	157,880	210,000	200,000
	保安職	-	-	-	-
	技能工・製造工	238,853	172,047	191,818	161,667
	運輸・機械運転職	260,563	183,375	220,000	200,000
	建設職	365,200	201,000	188,000	-
	労務職	220,000	180,000	184,444	130,000
	合計	280,750	191,123	203,667	180,833

\* 求人賃金・求職者希望賃金は、ハローワークシステム(職業紹介)新規求人・新規求職から抽出。

\* 求人賃金については、男女不問である。



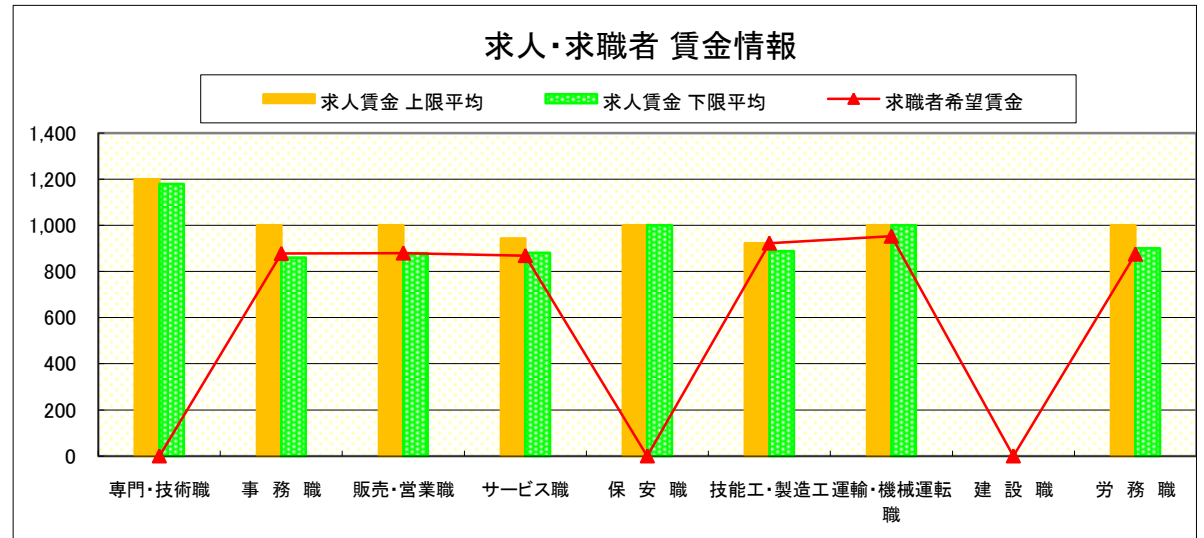
# 求人・求職者 賃金情報(パートタイム) 【6月】

那 須 烏 山

## 求人賃金・求職者希望賃金情報(常用)

(単位:円)

職業別		求人賃金		求職者希望賃金
		上限平均	下限平均	
職 業 別	専門・技術職	1,200	1,180	-
	事務職	1,000	860	878
	販売・営業職	1,000	880	880
	サービス職	943	881	869
	保安職	1,000	1,000	-
	技能工・製造工	923	888	923
	運輸・機械運転職	1,000	1,000	953
	建設職	-	-	-
	労務職	1,000	900	875
	合計	989	934	882



\* 求人賃金・求職者希望賃金は、ハローワークシステム(職業紹介)新規求人・新規求職から抽出。

# 求人・求職者 賃金情報(フルタイム) 【6月】

鹿 沼

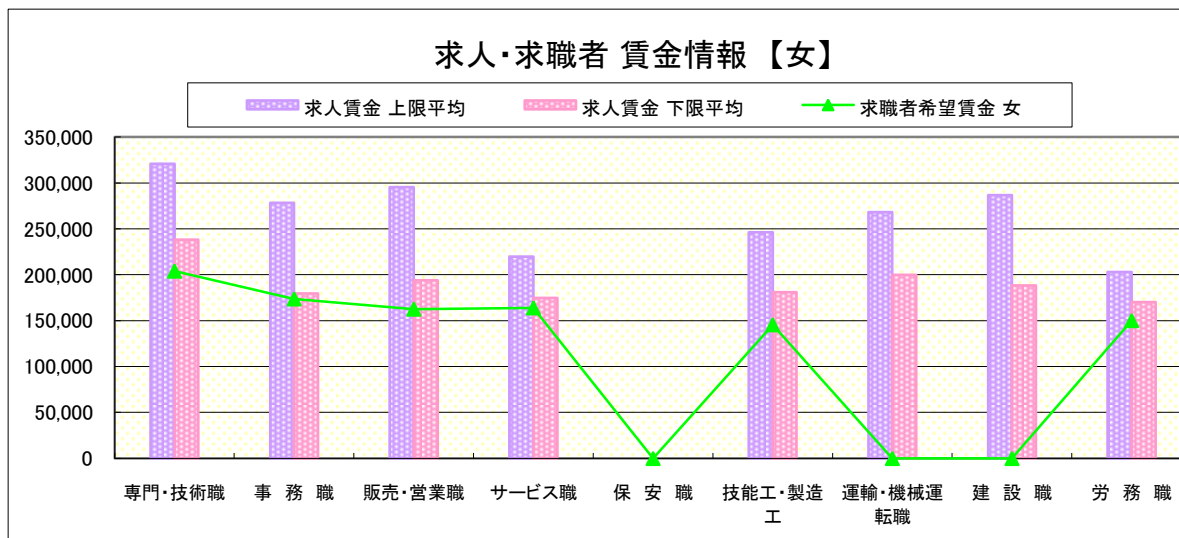
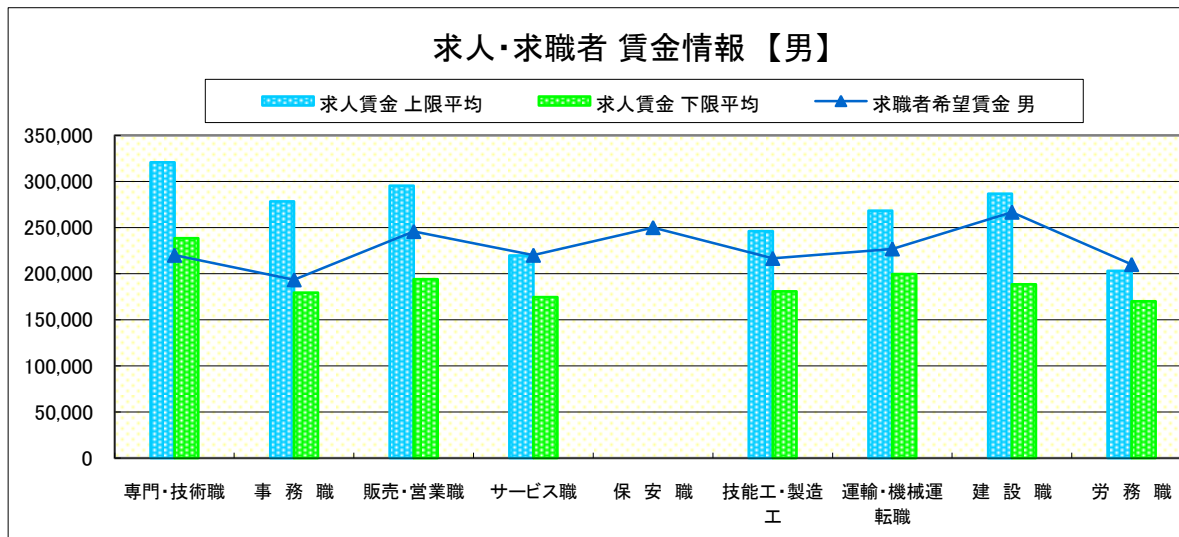
## 求人賃金・求職者希望賃金情報(常用)

(単位:円)

	求人賃金	求職者希望賃金			
		上限平均	下限平均	男	女
職 業 別	専門・技術職	320,727	238,328	220,000	203,846
	事務職	278,270	179,450	193,333	173,600
	販売・営業職	295,505	194,066	245,714	162,500
	サービス職	219,672	174,699	220,000	163,846
	保安職	-	-	250,000	-
	技能工・製造工	246,104	180,898	216,579	145,455
	運輸・機械運転職	268,332	199,700	226,875	-
	建設職	286,785	188,344	266,667	-
	労務職	202,940	170,079	210,000	150,000
	合計	270,701	195,662	221,495	171,688

\* 求人賃金・求職者希望賃金は、ハローワークシステム(職業紹介)新規求人・新規求職から抽出。

\* 求人賃金については、男女不問である。



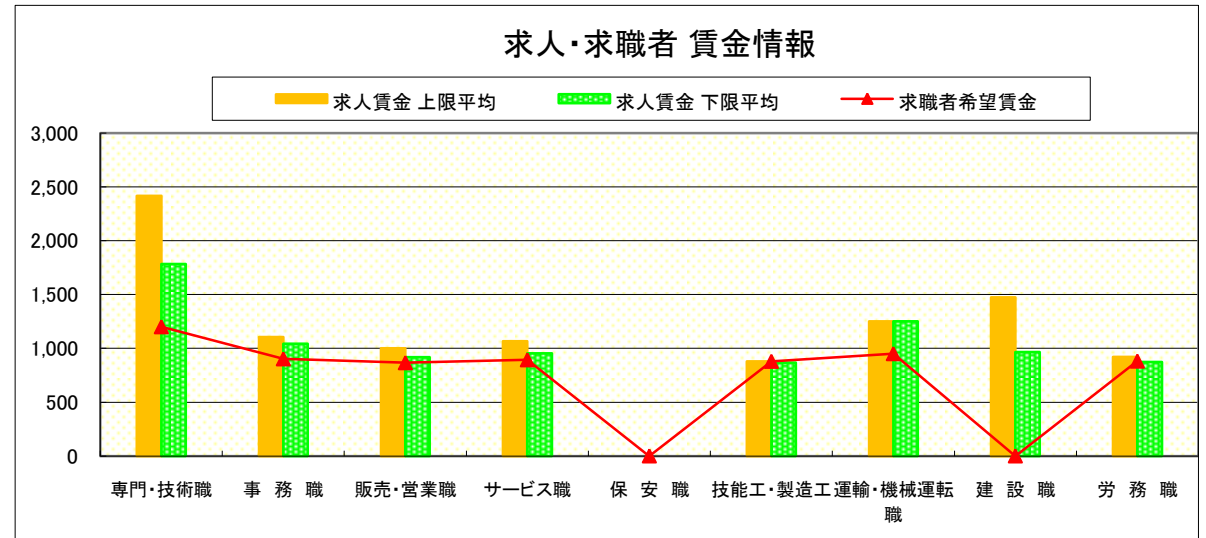
# 求人・求職者 賃金情報(パートタイム) 【6月】

鹿 沼

## 求人賃金・求職者希望賃金情報(常用)

(単位:円)

職業別		求人賃金		求職者希望賃金
		上限平均	下限平均	
職 業 別	専門・技術職	2,416	1,785	1,200
	事務職	1,104	1,042	902
	販売・営業職	1,002	917	866
	サービス職	1,067	955	893
	保安職	-	-	-
	技能工・製造工	878	868	879
	運輸・機械運転職	1,250	1,250	950
	建設職	1,475	967	-
	労務職	920	873	881
	合計	1,272	1,088	894



\* 求人賃金・求職者希望賃金は、ハローワークシステム(職業紹介)新規求人・新規求職から抽出。



# 求人・求職者 賃金情報(フルタイム)【6月】

栃 木

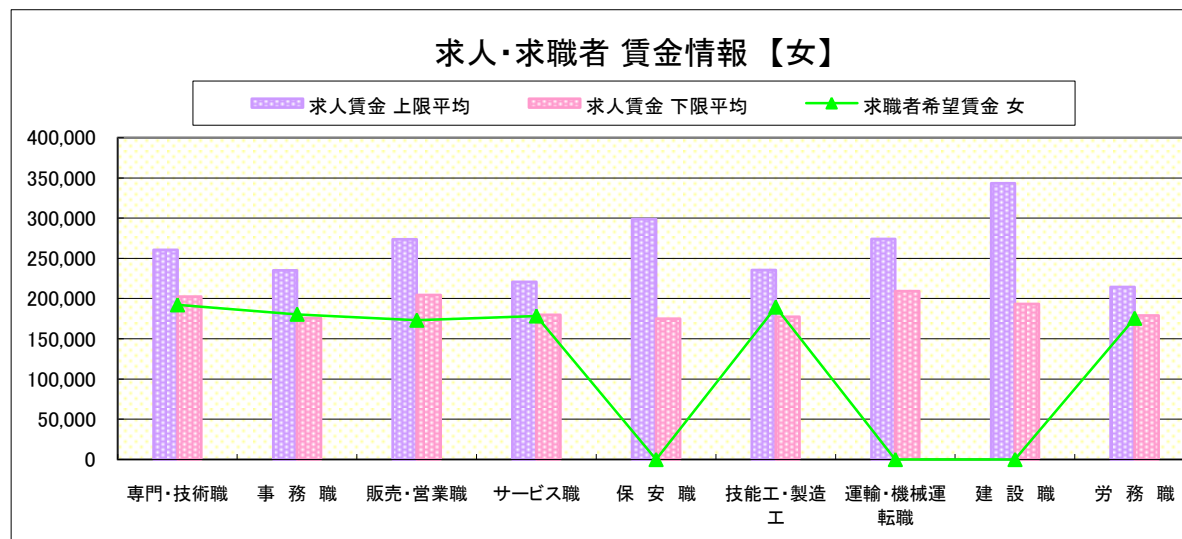
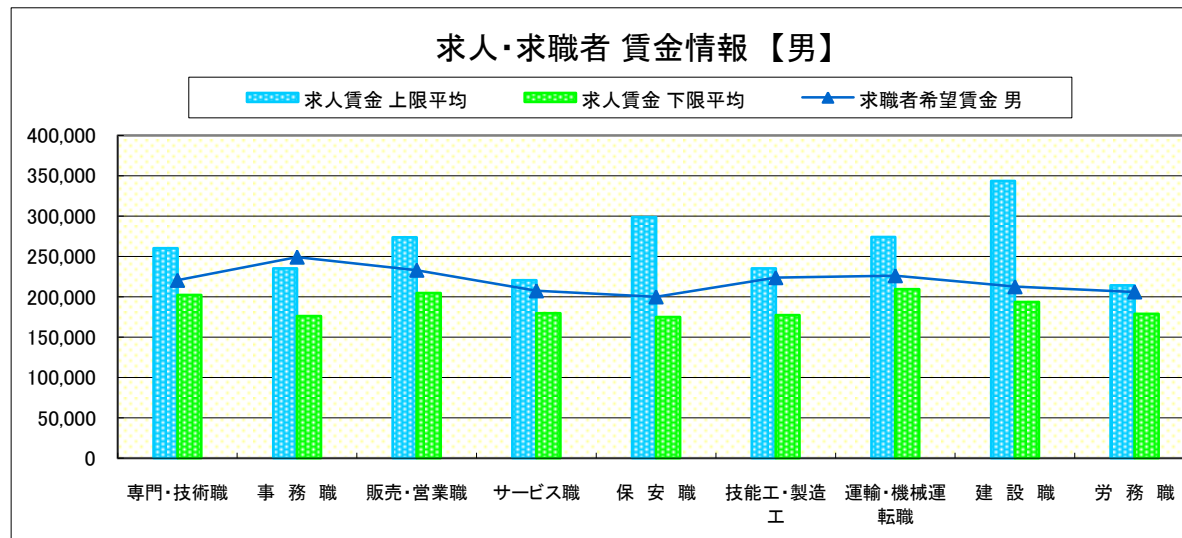
## 求人賃金・求職者希望賃金情報(常用)

(単位:円)

	求人賃金	求職者希望賃金			
		上限平均	下限平均	男	女
職 業 別	専門・技術職	260,401	202,372	220,500	192,105
	事務職	235,047	175,934	249,200	180,417
	販売・営業職	273,594	204,600	233,000	173,000
	サービス職	220,646	179,566	207,500	178,235
	保安職	298,597	174,997	200,000	-
	技能工・製造工	235,367	177,342	223,770	189,286
	運輸・機械運転職	273,990	209,372	226,154	-
	建設職	343,553	193,392	212,500	-
	労務職	214,198	178,870	206,129	175,385
	合計	252,396	190,372	224,439	181,500

\* 求人賃金・求職者希望賃金は、ハローワークシステム(職業紹介)新規求人・新規求職から抽出。

\* 求人賃金については、男女不問である。



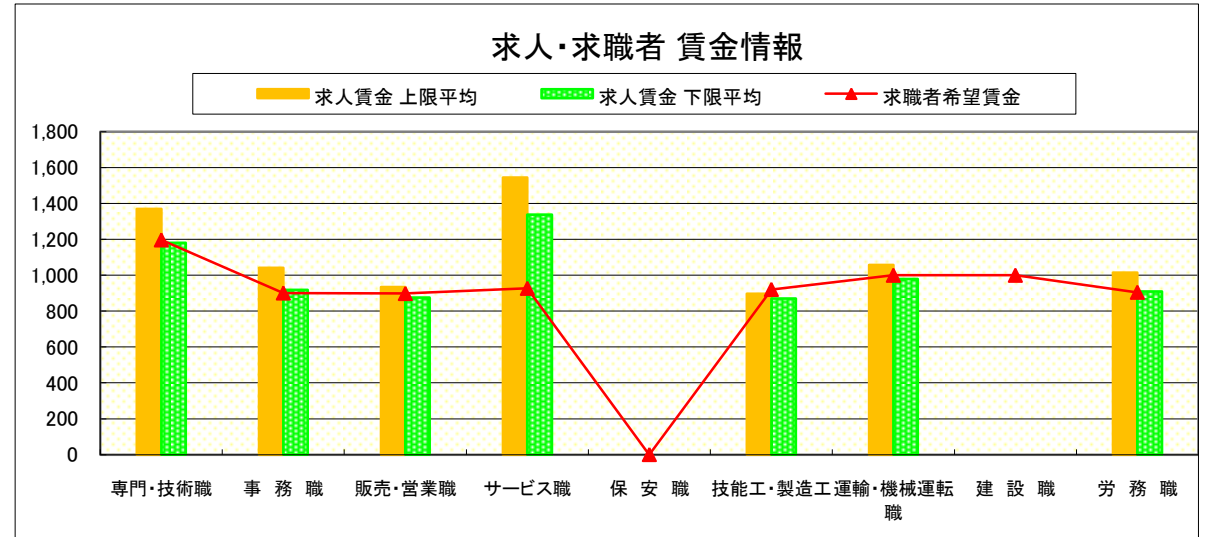
# 求人・求職者 賃金情報(パートタイム) 【6月】

栃 木

## 求人賃金・求職者希望賃金情報(常用)

(単位:円)

	求人賃金	求職者希望賃金		
		上限平均	下限平均	
職 業 別	専門・技術職	1,370	1,181	1,197
	事務職	1,042	919	901
	販売・営業職	934	875	898
	サービス職	1,544	1,338	927
	保安職	-	-	-
	技能工・製造工	897	871	921
	運輸・機械運転職	1,057	979	1,000
	建設職	-	-	1,000
	労務職	1,015	909	905
	合 計	1,262	1,112	941



\* 求人賃金・求職者希望賃金は、ハローワークシステム(職業紹介)新規求人・新規求職から抽出。

# 求人・求職者 賃金情報(フルタイム) 【6月】

佐 野

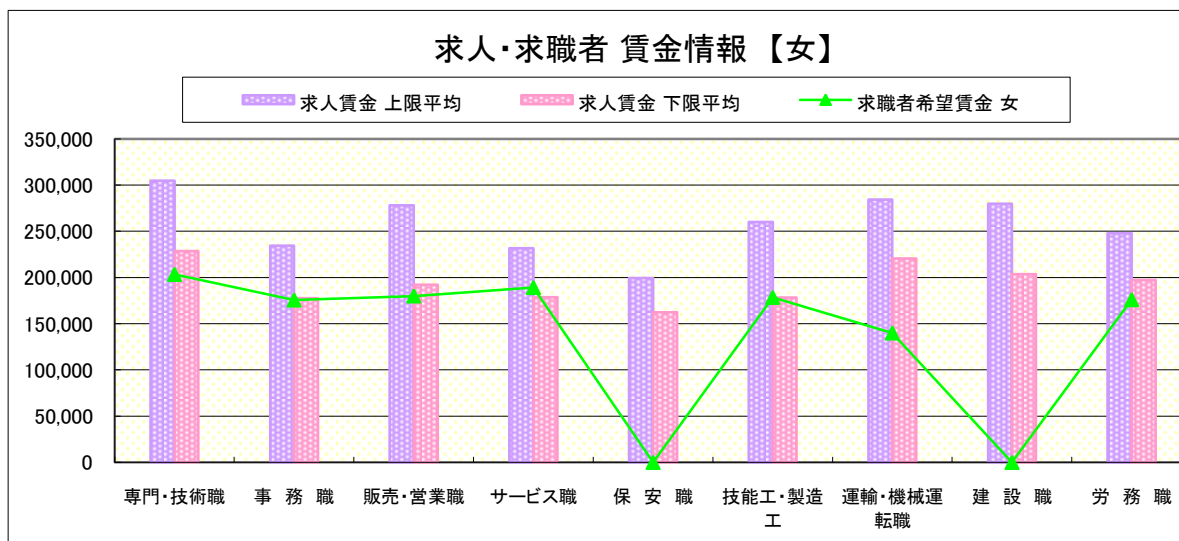
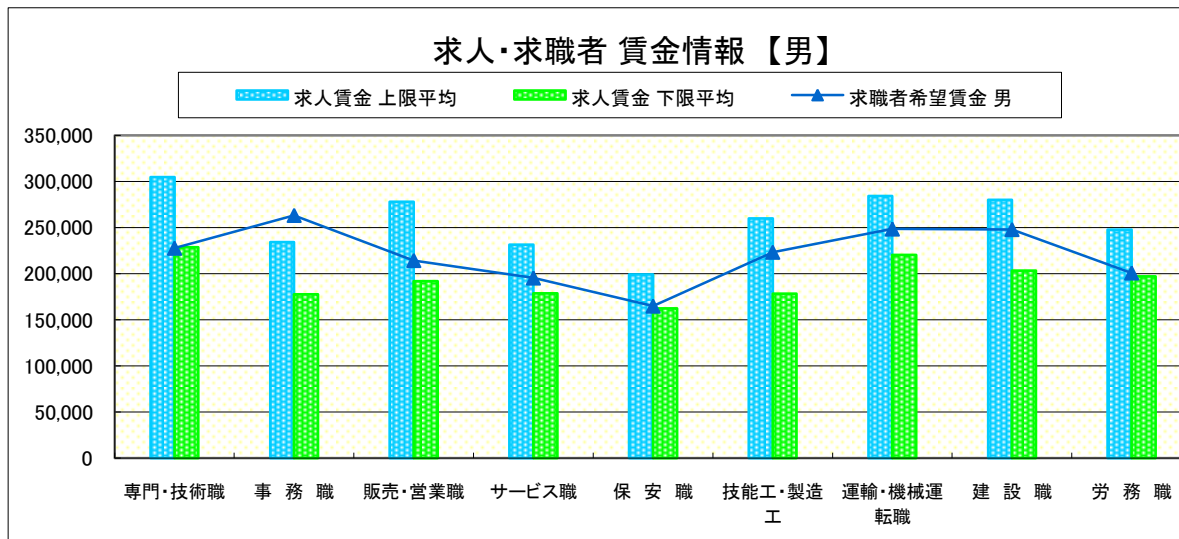
## 求人賃金・求職者希望賃金情報(常用)

(単位:円)

		求人賃金		求職者希望賃金	
		上限平均	下限平均	男	女
職 業 別	専門・技術職	304,810	228,609	227,778	203,333
	事務職	234,360	177,545	263,333	175,614
	販売・営業職	278,083	192,067	214,444	180,000
	サービス職	231,531	178,620	195,455	189,167
	保安職	199,329	162,471	165,000	-
	技能工・製造工	259,970	178,415	223,390	178,462
	運輸・機械運転職	284,413	220,558	248,571	140,000
	建設職	279,962	203,442	248,000	-
	労務職	247,950	197,301	200,909	176,000
	合計	264,502	196,872	221,321	180,317

\* 求人賃金・求職者希望賃金は、ハローワークシステム(職業紹介)新規求人・新規求職から抽出。

\* 求人賃金については、男女不問である。



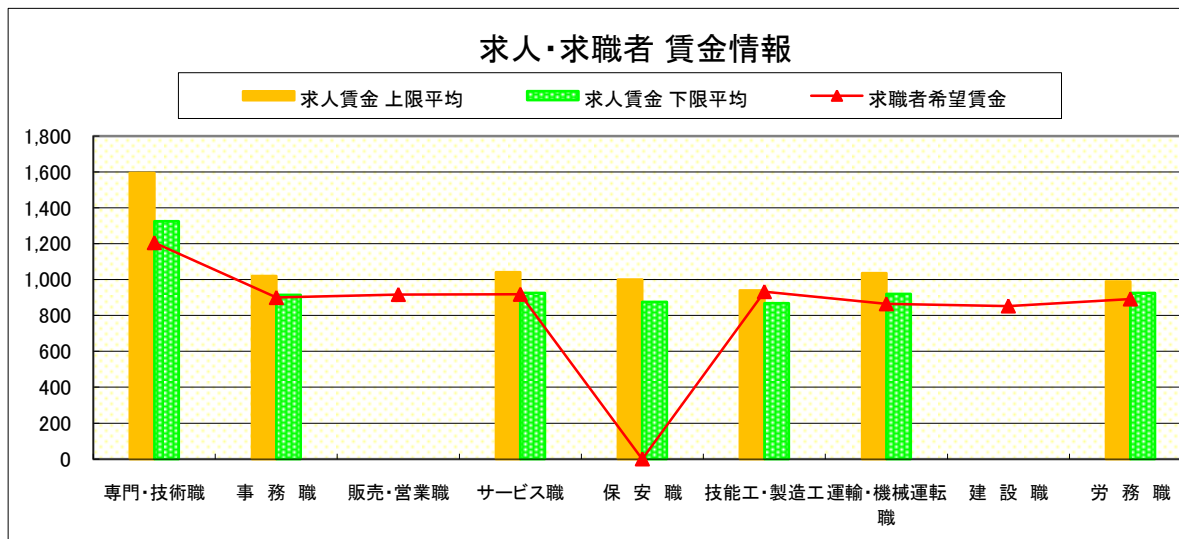
# 求人・求職者 賃金情報(パートタイム) 【6月】

佐 野

## 求人賃金・求職者希望賃金情報(常用)

(単位:円)

		求人賃金		求職者希望賃金
		上限平均	下限平均	
職 業 別	専門・技術職	1,595	1,325	1,206
	事務職	1,020	915	900
	販売・営業職	-	-	917
	サービス職	1,041	926	918
	保安職	1,000	875	-
	技能工・製造工	940	869	933
	運輸・機械運転職	1,037	921	865
	建設職	-	-	853
	労務職	990	926	892
	合計	1,131	996	920



\* 求人賃金・求職者希望賃金は、ハローワークシステム(職業紹介)新規求人・新規求職から抽出。

# 求人・求職者 賃金情報(フルタイム) 【6月】

足 利

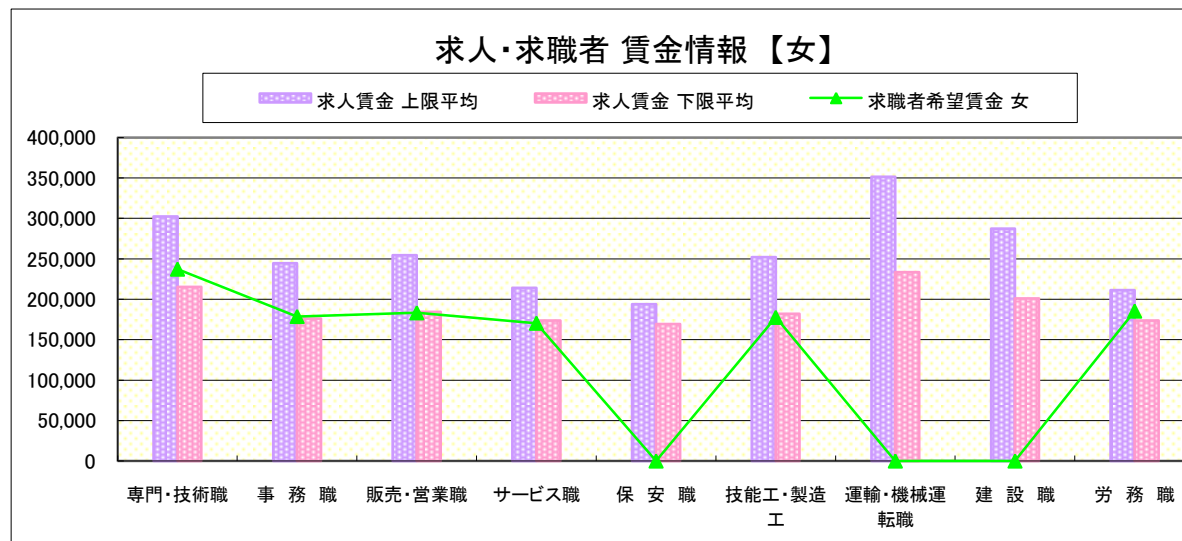
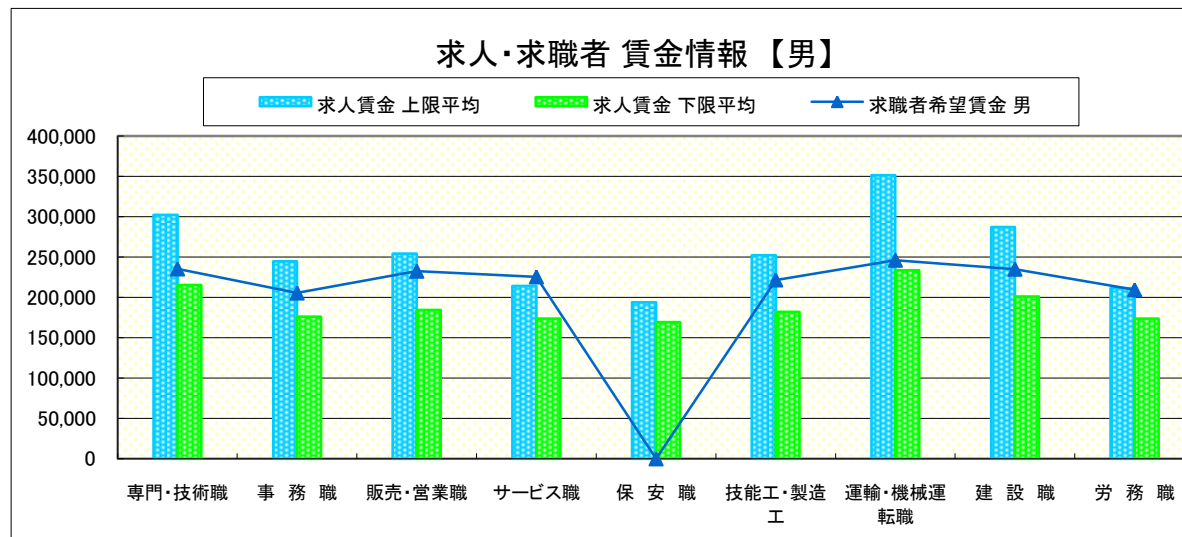
## 求人賃金・求職者希望賃金情報(常用)

(単位:円)

	求人賃金	求職者希望賃金			
		上限平均	下限平均	男	女
職 業 別	専門・技術職	302,435	215,420	235,294	237,333
	事務職	244,722	175,991	205,455	178,780
	販売・営業職	254,294	184,388	232,500	183,333
	サービス職	214,135	173,809	225,455	170,435
	保安職	193,780	169,326	-	-
	技能工・製造工	252,151	182,039	221,667	177,692
	運輸・機械運転職	351,504	233,604	246,087	-
	建設職	287,274	201,048	235,000	-
	労務職	211,299	173,632	209,412	185,455
	合計	261,893	192,287	225,375	185,344

\* 求人賃金・求職者希望賃金は、ハローワークシステム(職業紹介)新規求人・新規求職から抽出。

\* 求人賃金については、男女不問である。



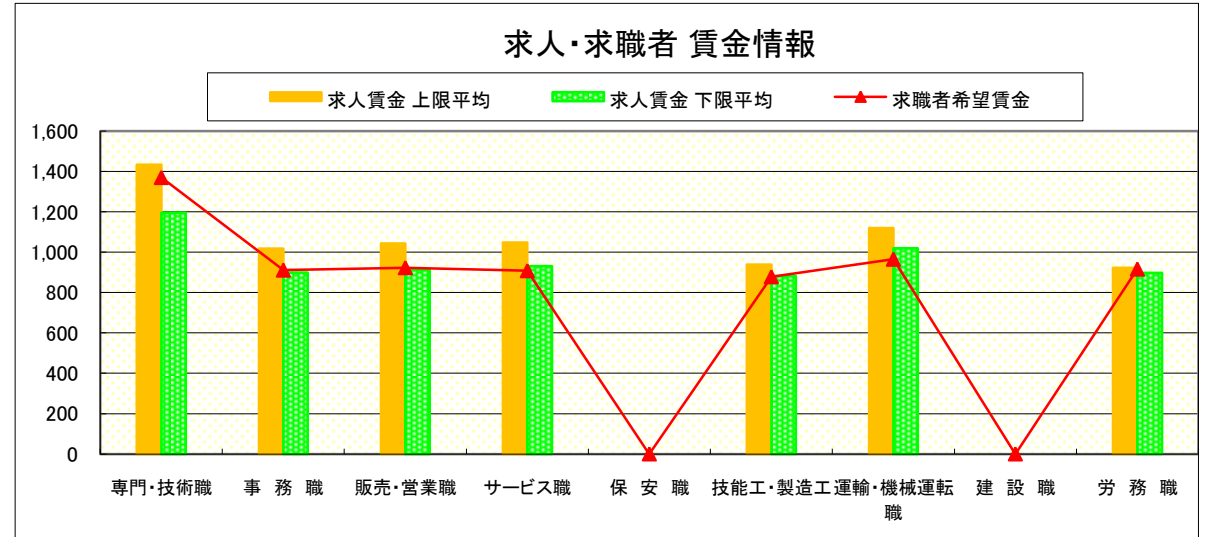
# 求人・求職者 賃金情報(パートタイム) 【6月】

足 利

## 求人賃金・求職者希望賃金情報(常用)

(単位:円)

		求人賃金		求職者希望賃金
		上限平均	下限平均	
職 業 別	専門・技術職	1,434	1,196	1,370
	事務職	1,018	899	911
	販売・営業職	1,043	911	923
	サービス職	1,048	931	908
	保安職	-	-	-
	技能工・製造工	939	881	878
	運輸・機械運転職	1,120	1,020	965
	建設職	-	-	-
	労務職	923	898	916
	合 計	1,139	997	989



\* 求人賃金・求職者希望賃金は、ハローワークシステム(職業紹介)新規求人・新規求職から抽出。

# 求人・求職者 賃金情報(フルタイム) 【6月】

真 岡

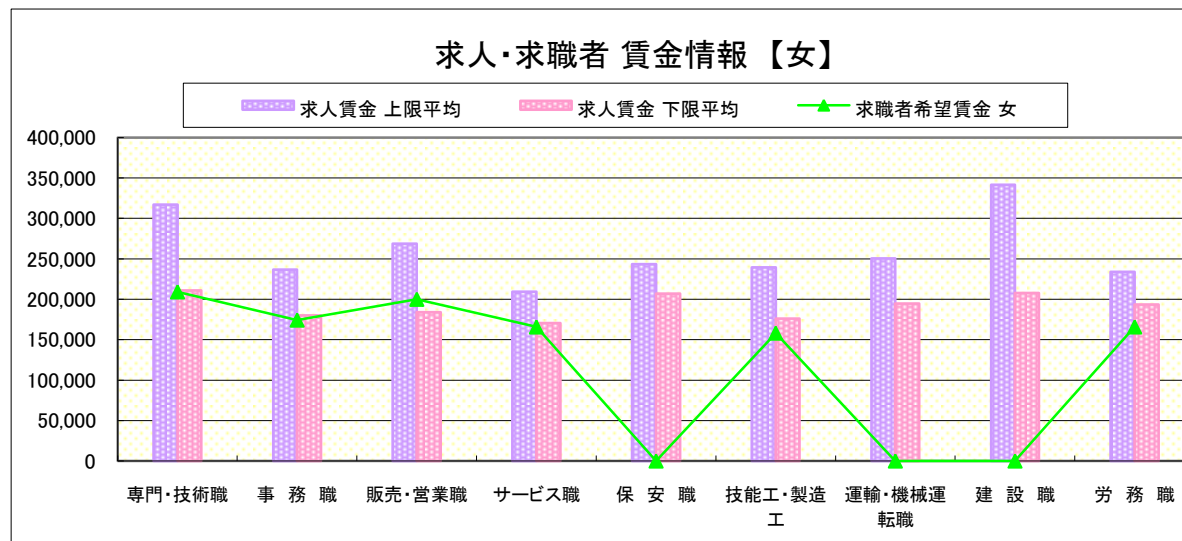
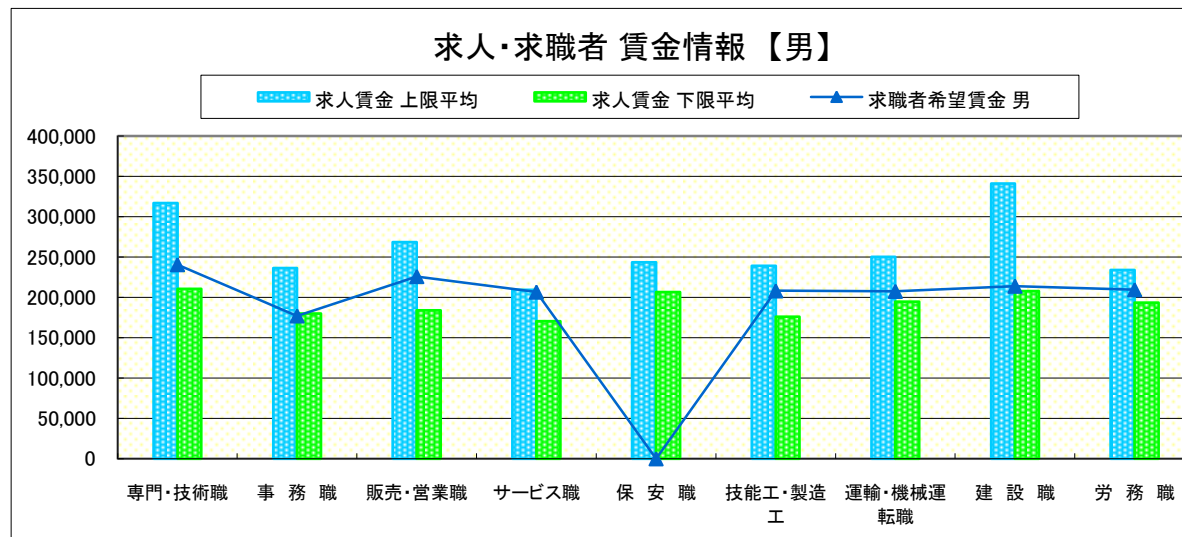
## 求人賃金・求職者希望賃金情報(常用)

(単位:円)

	求人賃金	求職者希望賃金			
		上限平均	下限平均	男	女
職 業 別	専門・技術職	317,069	210,699	240,714	209,167
	事務職	236,548	180,126	177,143	174,286
	販売・営業職	268,667	184,087	226,000	200,000
	サービス職	209,318	170,532	206,667	165,789
	保安職	243,400	206,800	-	-
	技能工・製造工	239,334	176,062	208,205	158,148
	運輸・機械運転職	250,400	194,596	207,619	-
	建設職	341,356	207,685	214,000	-
	労務職	234,034	193,543	209,655	165,806
	合計	262,986	189,477	212,389	172,014

\* 求人賃金・求職者希望賃金は、ハローワークシステム(職業紹介)新規求人・新規求職から抽出。

\* 求人賃金については、男女不問である。



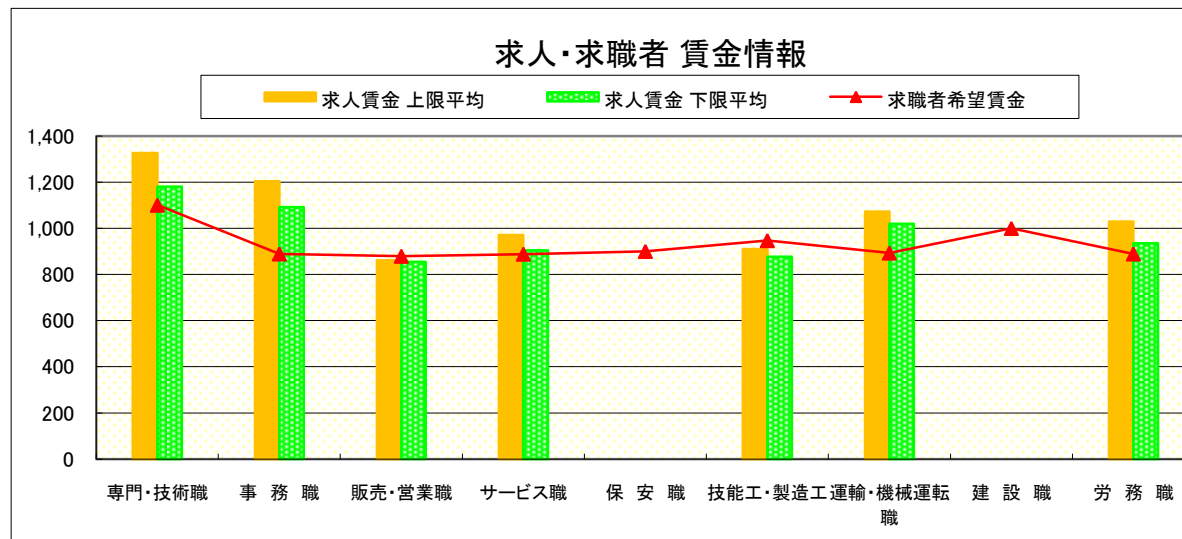
# 求人・求職者 賃金情報(パートタイム) 【6月】

真 岡

## 求人賃金・求職者希望賃金情報(常用)

(単位:円)

職業別	求人賃金	求人賃金		求職者希望賃金
		上限平均	下限平均	
専門・技術職		1,327	1,181	1,101
事務職		1,205	1,092	889
販売・営業職		862	855	879
サービス職		971	904	888
保安職		-	-	900
技能工・製造工		910	877	947
運輸・機械運転職		1,072	1,020	893
建設職		-	-	1,000
労務職		1,030	935	889
合計		975	926	910



\* 求人賃金・求職者希望賃金は、ハローワークシステム(職業紹介)新規求人・新規求職から抽出。



# 求人・求職者 賃金情報(フルタイム) 【6月】

矢板

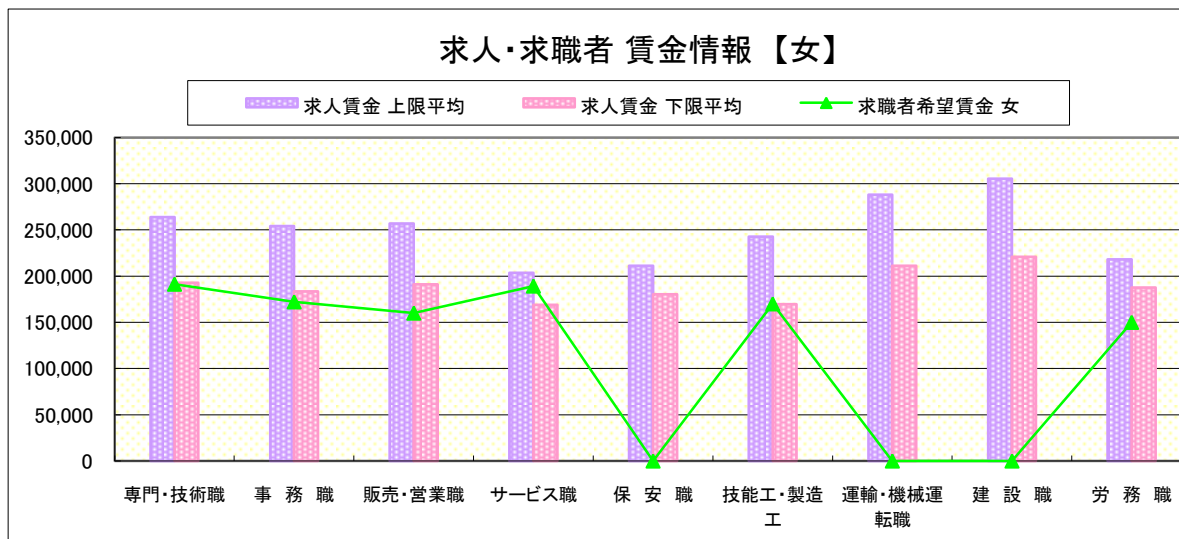
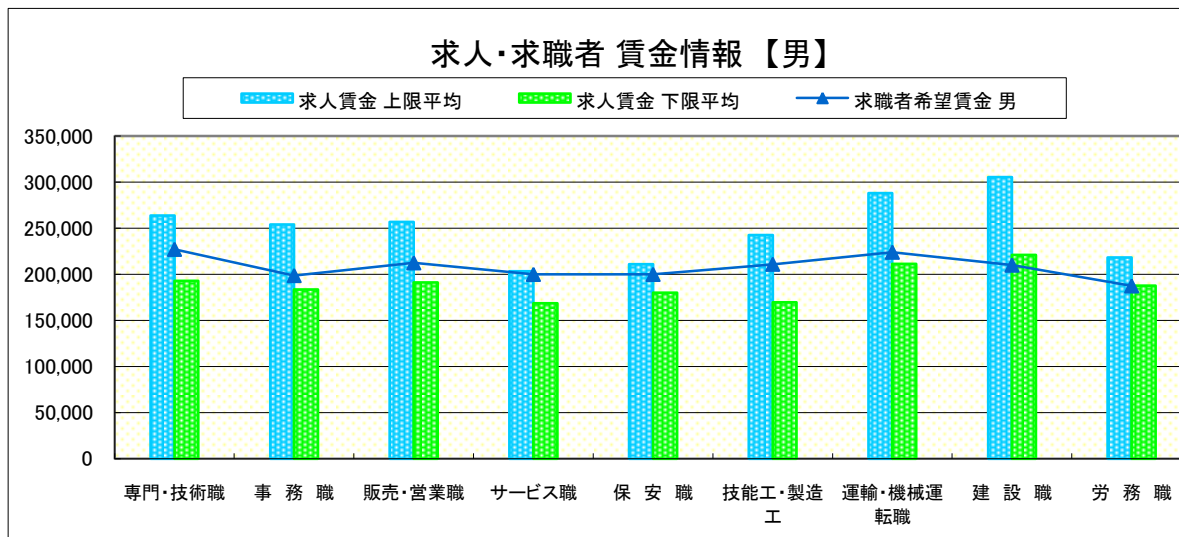
## 求人賃金・求職者希望賃金情報(常用)

(単位:円)

		求人賃金		求職者希望賃金	
		上限平均	下限平均	男	女
職業別	専門・技術職	263,733	193,001	227,143	191,250
	事務職	254,038	183,648	198,750	172,143
	販売・営業職	256,795	191,085	212,500	160,000
	サービス職	203,548	168,766	200,000	189,231
	保安職	211,040	180,240	200,000	-
	技能工・製造工	242,717	169,693	210,968	170,000
	運輸・機械運転職	288,253	211,327	224,000	-
	建設職	305,500	221,059	210,000	-
	労務職	218,273	187,811	187,500	150,000
	合計	252,225	188,672	206,870	173,537

\* 求人賃金・求職者希望賃金は、ハローワークシステム(職業紹介)新規求人・新規求職から抽出。

\* 求人賃金については、男女不問である。



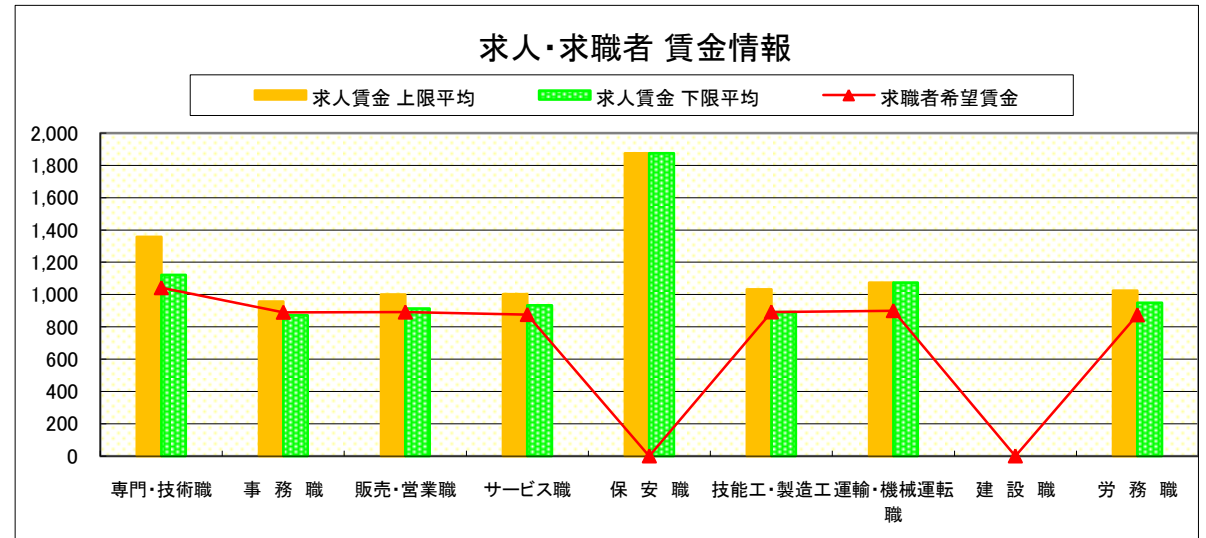
# 求人・求職者 賃金情報(パートタイム) 【6月】

矢板

## 求人賃金・求職者希望賃金情報(常用)

(単位:円)

	職業別	求人賃金		求職者希望賃金
		上限平均	下限平均	
	専門・技術職	1,357	1,121	1,042
	事務職	958	872	890
	販売・営業職	1,000	913	891
	サービス職	1,002	934	876
	保安職	1,875	1,875	-
	技能工・製造工	1,033	892	892
	運輸・機械運転職	1,075	1,075	900
	建設職	-	-	-
	労務職	1,025	950	874
	合計	1,101	988	890



\* 求人賃金・求職者希望賃金は、ハローワークシステム(職業紹介)新規求人・新規求職から抽出。

# 求人・求職者 賃金情報(フルタイム) 【6月】

大田原

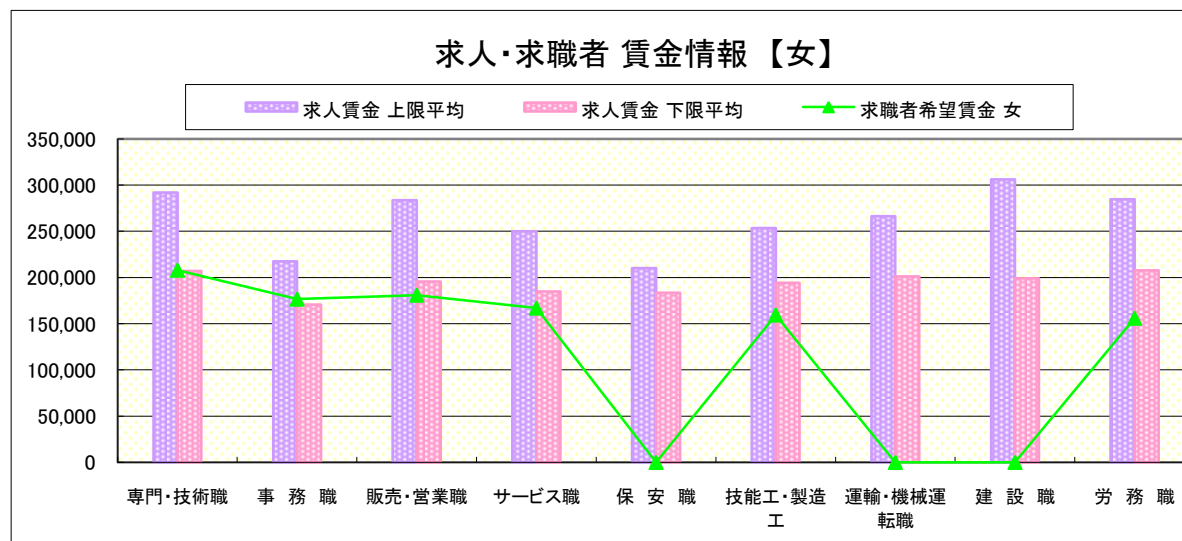
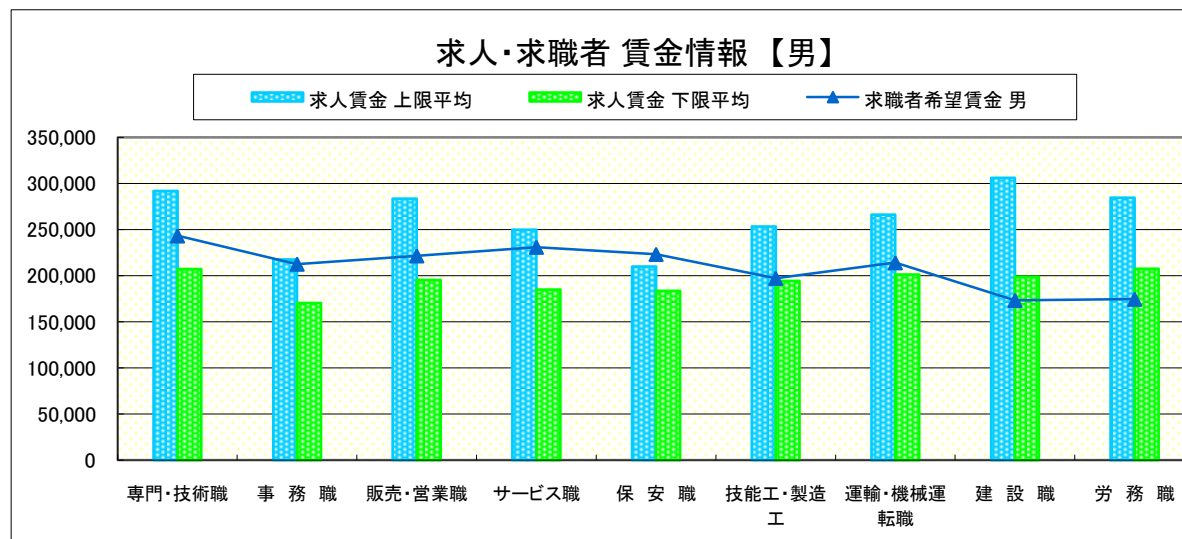
## 求人賃金・求職者希望賃金情報(常用)

(単位:円)

職業別	職種	求人賃金		求職者希望賃金	
		上限平均	下限平均	男	女
職業別	専門・技術職	291,826	207,099	243,333	208,000
	事務職	217,590	170,524	212,667	176,667
	販売・営業職	283,543	195,497	221,667	181,000
	サービス職	250,067	184,952	231,053	167,000
	保安職	210,068	183,588	223,333	-
	技能工・製造工	253,301	194,358	197,288	159,516
	運輸・機械運転職	266,365	201,215	214,167	-
	建設職	306,003	199,013	173,333	-
	労務職	284,487	207,571	174,615	156,000
合計		267,595	194,045	207,633	170,374

\* 求人賃金・求職者希望賃金は、ハローワークシステム(職業紹介)新規求人・新規求職から抽出。

\* 求人賃金については、男女不問である。



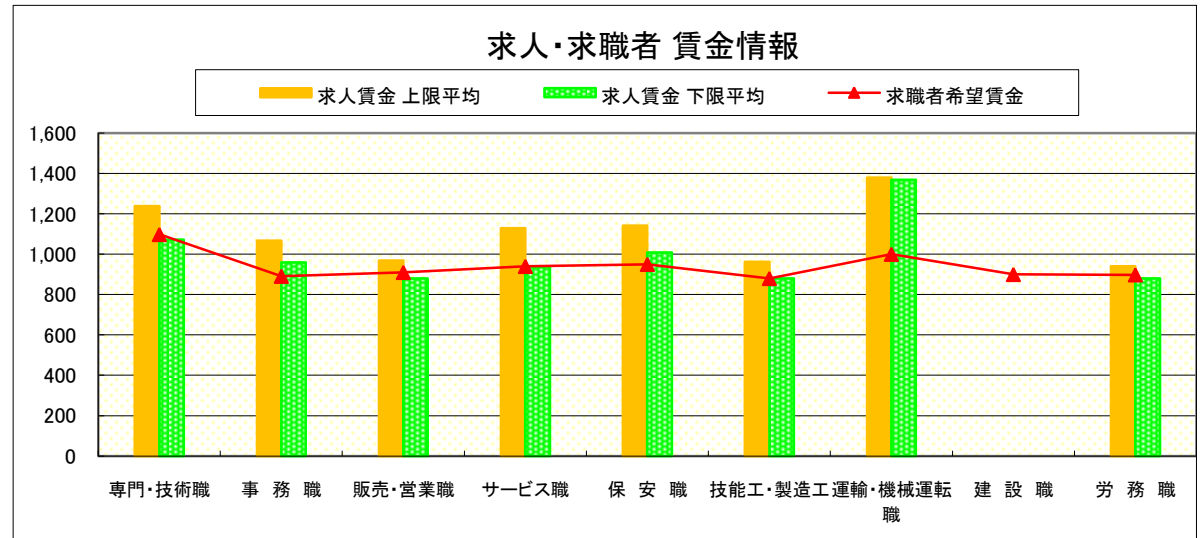
# 求人・求職者 賃金情報(パートタイム) 【6月】

大田原

## 求人賃金・求職者希望賃金情報(常用)

(単位:円)

	求人賃金	求人賃金		求職者希望賃金
		上限平均	下限平均	
職業別	専門・技術職	1,238	1,072	1,098
	事務職	1,067	959	891
	販売・営業職	968	880	910
	サービス職	1,129	935	940
	保安職	1,141	1,008	950
	技能工・製造工	963	880	880
	運輸・機械運転職	1,379	1,369	1,000
	建設職	-	-	900
	労務職	940	880	898
	合計	1,090	952	911



\* 求人賃金・求職者希望賃金は、ハローワークシステム(職業紹介)新規求人・新規求職から抽出。

# 求人・求職者 賃金情報(フルタイム) 【6月】

小 山

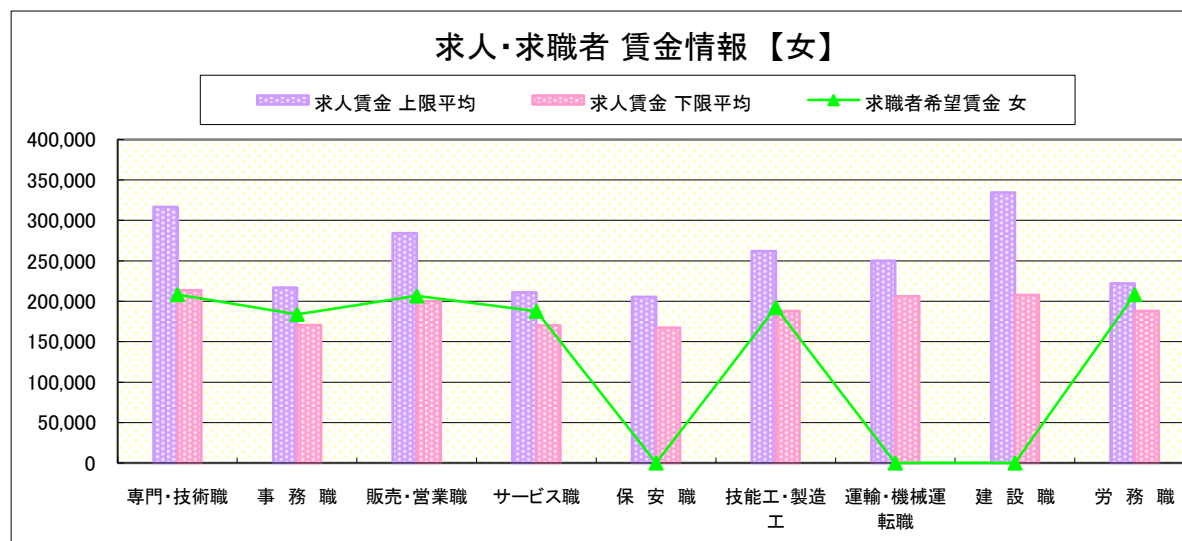
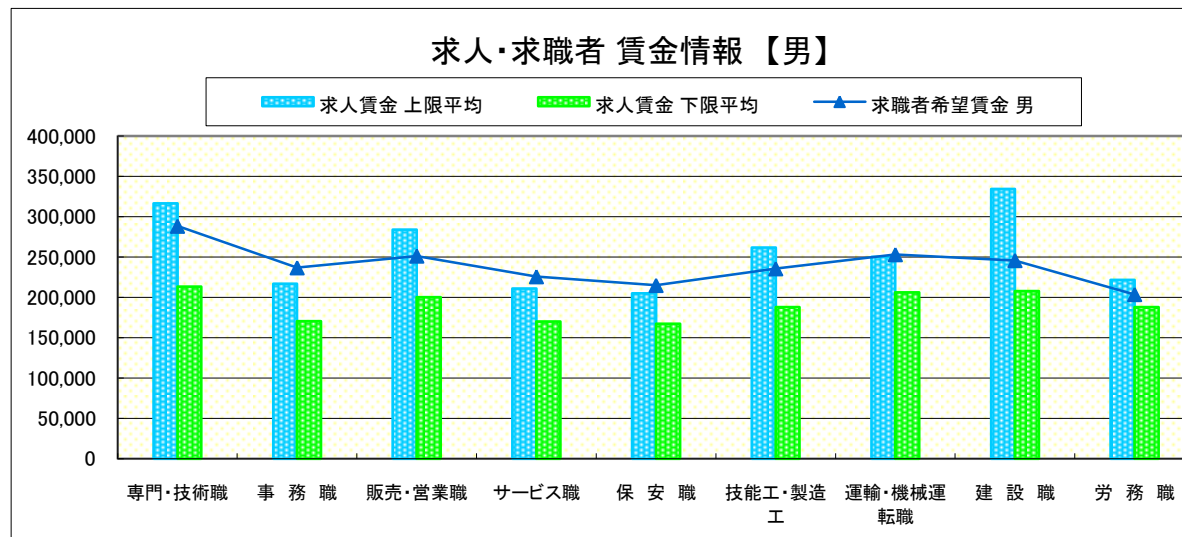
## 求人賃金・求職者希望賃金情報(常用)

(単位:円)

	職 業 別	求人賃金		求職者希望賃金	
		上限平均	下限平均	男	女
	専門・技術職	316,559	213,509	288,378	208,462
	事務職	216,876	170,604	236,875	183,917
	販売・営業職	284,075	200,159	251,429	206,667
	サービス職	210,817	170,132	225,789	187,742
	保安職	205,200	167,375	215,000	-
	技能工・製造工	262,000	188,031	235,694	192,500
	運輸・機械運転職	250,234	206,121	253,148	-
	建設職	334,560	207,851	245,882	-
	労務職	221,786	187,860	203,750	208,421
	合 計	272,931	195,276	240,281	191,220

\* 求人賃金・求職者希望賃金は、ハローワークシステム(職業紹介)新規求人・新規求職から抽出。

\* 求人賃金については、男女不問である。



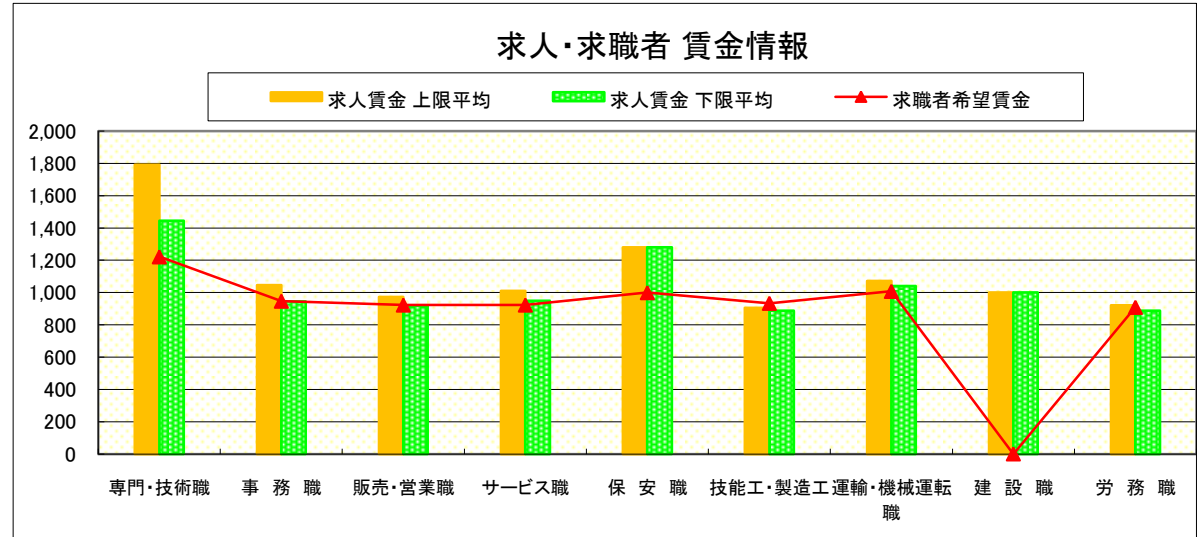
# 求人・求職者 賃金情報(パートタイム) 【6月】

小 山

## 求人賃金・求職者希望賃金情報(常用)

(単位:円)

職業別		求人賃金		求職者希望賃金
		上限平均	下限平均	
職 業 別	専門・技術職	1,791	1,444	1,222
	事務職	1,047	945	947
	販売・営業職	973	918	923
	サービス職	1,010	949	923
	保安職	1,280	1,280	1,000
	技能工・製造工	906	888	934
	運輸・機械運転職	1,072	1,040	1,008
	建設職	1,000	1,000	-
	労務職	921	888	909
	合計	1,194	1,063	953



\* 求人賃金・求職者希望賃金は、ハローワークシステム(職業紹介)新規求人・新規求職から抽出。

# 求人・求職者 賃金情報(フルタイム) 【6月】

日 光

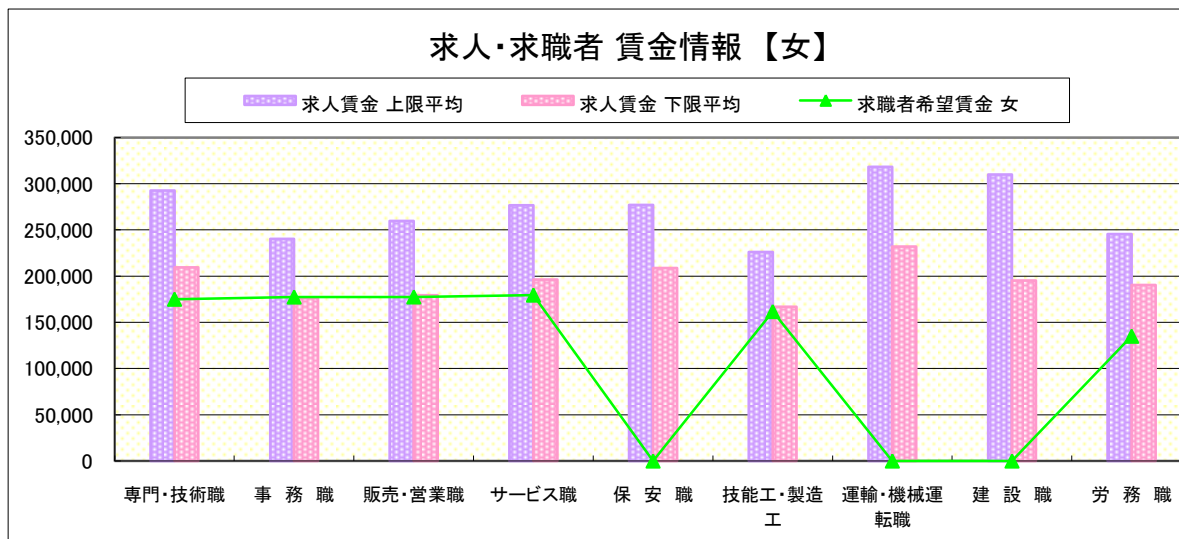
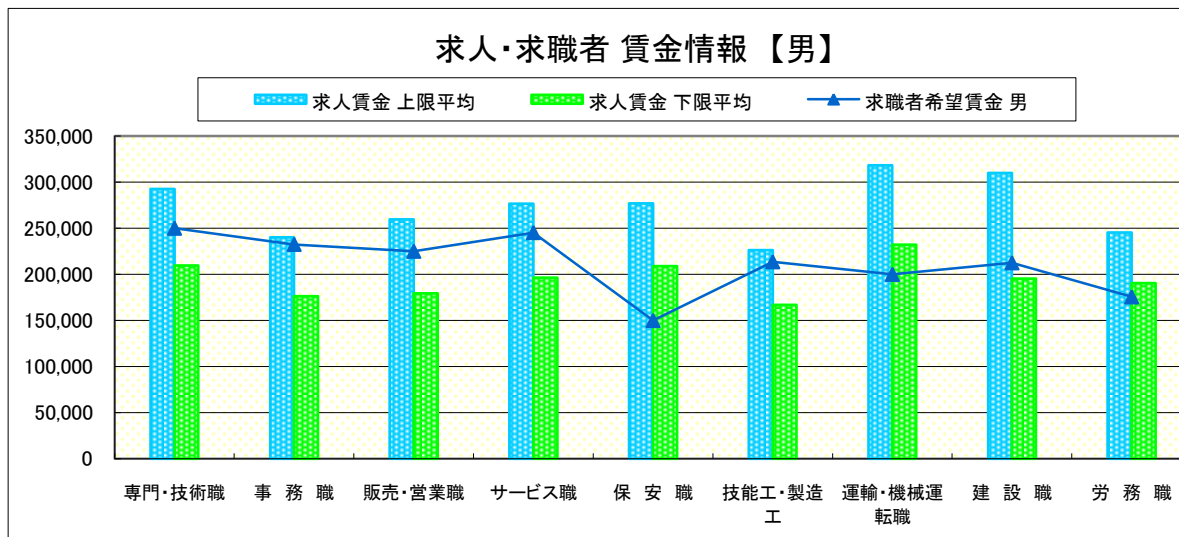
## 求人賃金・求職者希望賃金情報(常用)

(単位:円)

	求人賃金	求職者希望賃金			
		上限平均	下限平均	男	女
職 業 別	専門・技術職	292,651	209,458	250,000	175,000
	事務職	240,215	176,212	232,500	177,407
	販売・営業職	259,532	179,477	225,000	177,500
	サービス職	276,799	196,439	245,263	179,474
	保安職	277,000	208,800	150,000	-
	技能工・製造工	226,153	166,798	213,636	161,667
	運輸・機械運転職	318,163	232,038	200,000	-
	建設職	309,960	195,407	212,500	-
	労務職	245,481	190,411	175,625	135,000
	合計	269,506	192,265	218,269	173,855

\* 求人賃金・求職者希望賃金は、ハローワークシステム(職業紹介)新規求人・新規求職から抽出。

\* 求人賃金については、男女不問である。



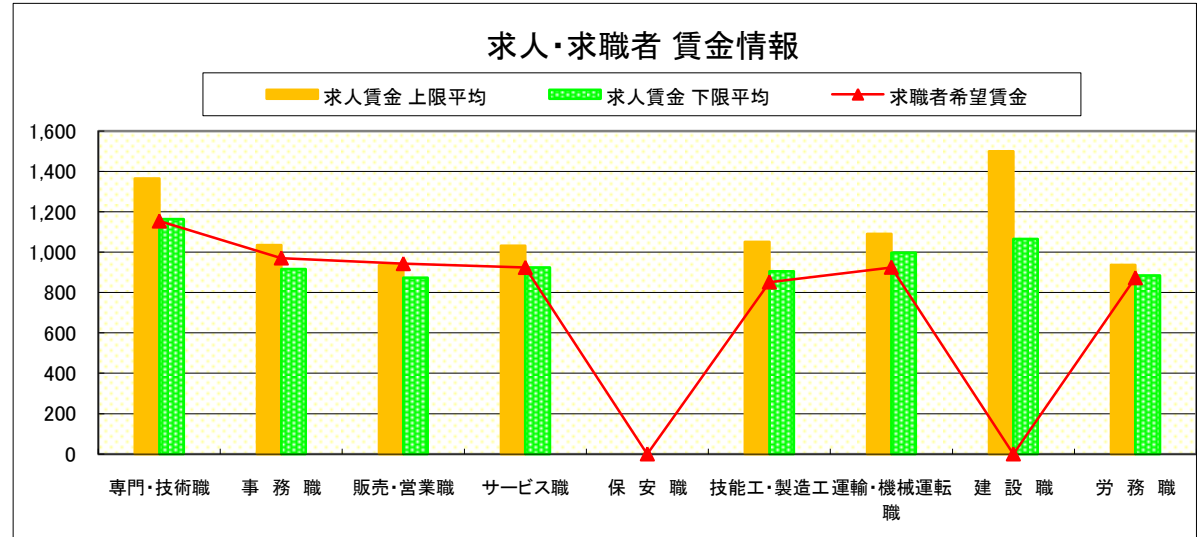
# 求人・求職者 賃金情報(パートタイム) 【6月】

日 光

## 求人賃金・求職者希望賃金情報(常用)

(単位:円)

	職業別	求人賃金		求職者希望賃金
		上限平均	下限平均	
	専門・技術職	1,365	1,164	1,154
	事務職	1,036	917	971
	販売・営業職	935	874	943
	サービス職	1,032	924	924
	保安職	-	-	-
	技能工・製造工	1,051	905	852
	運輸・機械運転職	1,091	998	925
	建設職	1,500	1,066	-
	労務職	937	885	873
	合計	1,068	954	924



\* 求人賃金・求職者希望賃金は、ハローワークシステム(職業紹介)新規求人・新規求職から抽出。



# 求人・求職者 賃金情報(フルタイム) 【6月】

黒 磯

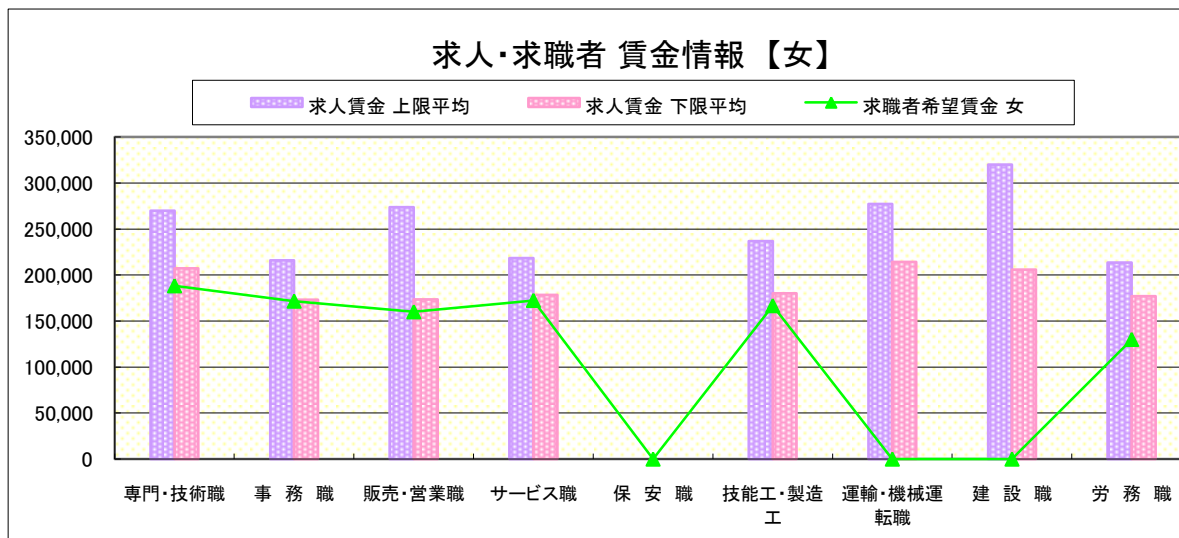
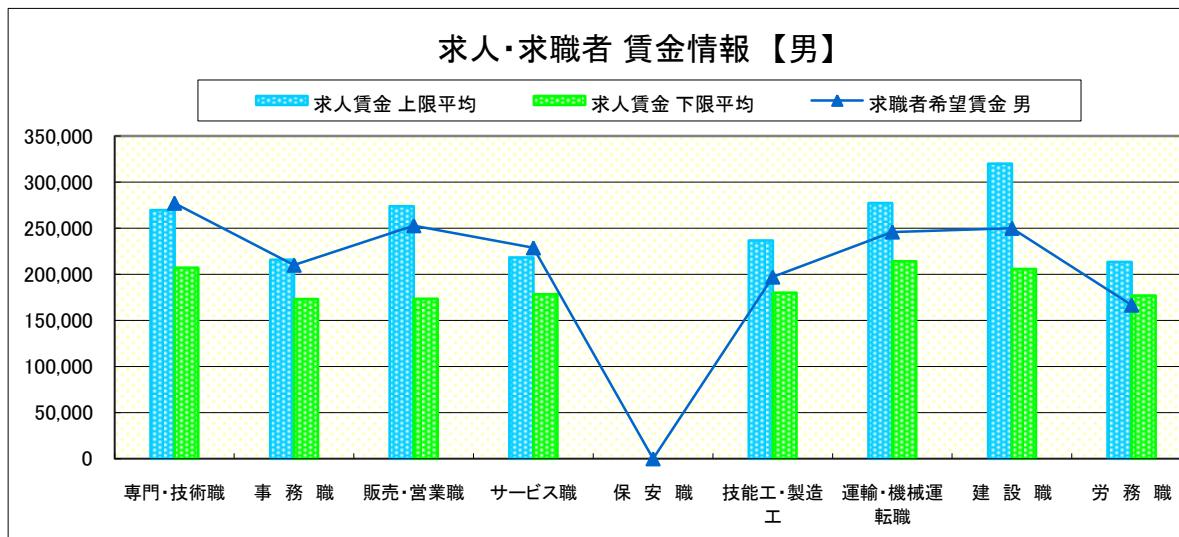
## 求人賃金・求職者希望賃金情報(常用)

(単位:円)

	求人賃金	求職者希望賃金			
		上限平均	下限平均	男	女
職 業 別	専門・技術職	269,826	207,336	277,273	188,235
	事務職	215,903	173,221	210,000	171,563
	販売・営業職	273,713	173,410	252,857	160,000
	サービス職	218,421	178,312	228,824	172,353
	保安職	-	-	-	-
	技能工・製造工	236,820	180,038	197,143	166,667
	運輸・機械運転職	277,320	214,200	246,000	-
	建設職	320,209	205,738	250,000	-
	労務職	213,394	176,986	166,667	130,000
	合計	247,273	188,533	219,217	173,714

\* 求人賃金・求職者希望賃金は、ハローワークシステム(職業紹介)新規求人・新規求職から抽出。

\* 求人賃金については、男女不問である。



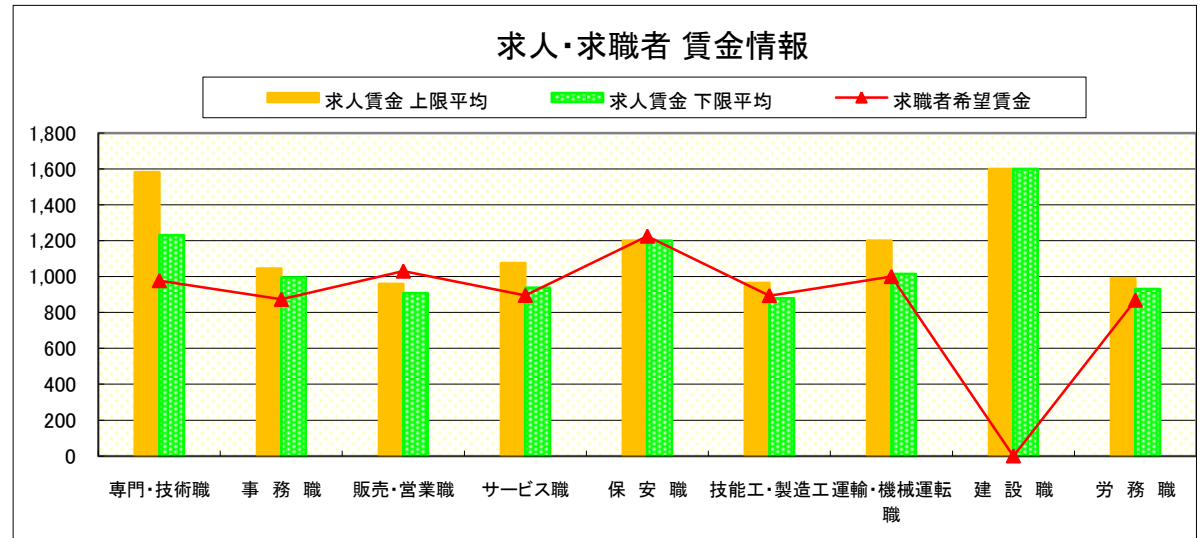
# 求人・求職者 賃金情報(パートタイム) 【6月】

黒 磯

## 求人賃金・求職者希望賃金情報(常用)

(単位:円)

	職業別	求人賃金		求職者希望賃金
		上限平均	下限平均	
	専門・技術職	1,583	1,230	977
	事務職	1,045	995	873
	販売・営業職	959	907	1,030
	サービス職	1,075	938	895
	保安職	1,200	1,200	1,225
	技能工・製造工	965	880	894
	運輸・機械運転職	1,200	1,014	1,000
	建設職	1,600	1,600	-
	労務職	991	931	868
	合計	1,080	965	909



\* 求人賃金・求職者希望賃金は、ハローワークシステム(職業紹介)新規求人・新規求職から抽出。