


27年8月号

# ハローワーク下田



あなたとチャレンジ ～地域に根ざしたハローワーク～

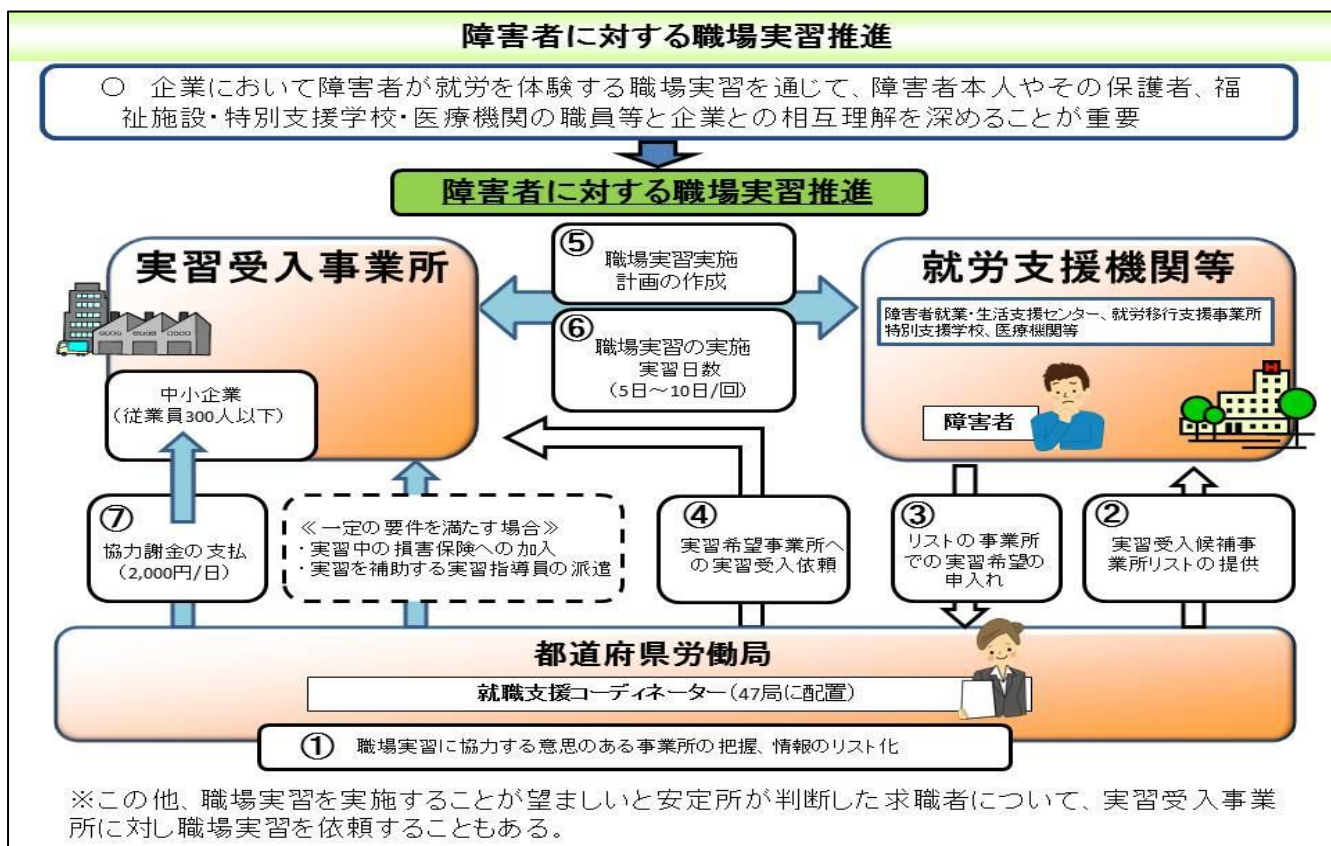
下田公共職業安定所  
電話 0558-22-0288  
FAX 0558-23-0733

## 障害者の職場実習・職場見学受入に関するお願い

労働局及び公共職業安定所では、障害者の就労支援として「福祉・教育・医療から雇用への移行」を一層促進するため、事業主の皆様へ「職場実習推進事業」として、職場実習及び職場見学の御願いをさせていただいており、当該受入候補事業所リストとして特別支援学校や就労支援機関等へ情報提供をさせていただき、実習や見学を通じて障害者、その関係者と企業との相互理解を深めていただく機会として支援実施をしています。

何卒当該障害者職場実習推進事業を活用していただき、障害者との接触機会や地域の就労支援機関との接点を確保していただき、雇用後の定着化のための環境づくり等の機会として御検討いただきますようお願い致します。

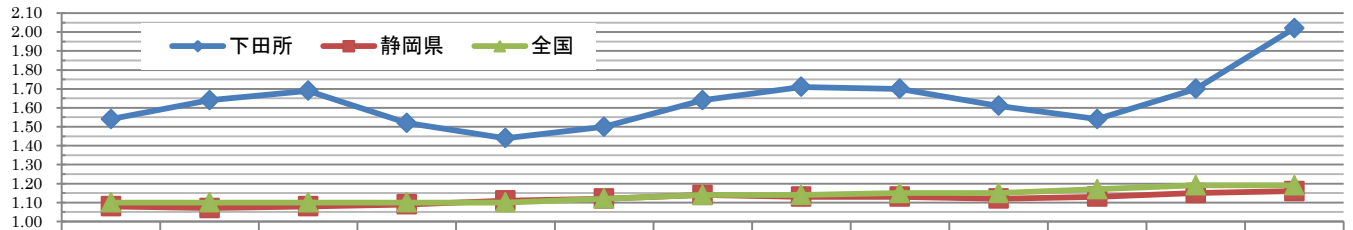
つきましては、受入が可能な場合には、下田公共職業安定所の障害者職業紹介担当あてにご連絡いただけますようお願い申し上げます。



## 職業紹介関係主要指標

全数 (パート含む)		平成 27 年 6 月	平成 27 年 5 月	平成 26 年 6 月	対前月比	対前年同月比
		1 新規求職申込件数	201	215	258	▲ 6.5%
2 月間有効求職者数	895	948	1,075	▲ 5.6%	▲ 16.7%	
3 新規求人数	794	570	798	+39.3%	▲ 0.5%	
4 月間有効求人数	1,809	1,610	1,660	+12.4%	+9.0%	
5 紹介件数	234	235	287	▲ 0.4%	▲ 18.5%	
6 就職件数	112	100	118	+12.0%	▲ 5.1%	
7 充足数	106	100	113	+6.0%	▲ 6.2%	
8 新規求人倍率 (3/1)	3.95 倍	2.65 倍	3.09 倍	+1.30P	+0.86P	
9 有効求人倍率 (4/2)	2.02 倍	1.70 倍	1.54 倍	+0.32P	+0.48P	
10 就職率 (6/1×100)	55.7%	46.5%	45.7%	+9.2P	+10.0P	
11 充足率 (7/3×100)	13.4%	17.5%	14.2%	▲ 4.1P	▲ 0.8P	

## 有効求人倍率の推移



	H26 6月	7月	8月	9月	10月	11月	12月	H27 1月	2月	3月	4月	5月	6月
下田	1.54	1.64	1.69	1.52	1.44	1.50	1.64	1.71	1.70	1.61	1.54	1.70	2.02
静岡県	1.08	1.07	1.08	1.09	1.11	1.12	1.14	1.13	1.13	1.12	1.13	1.15	1.16
全国	1.10	1.10	1.10	1.10	1.10	1.12	1.14	1.14	1.15	1.15	1.17	1.19	1.19

## 雇用保険関係主要指標

	平成 27 年 6 月	平成 27 年 5 月	平成 26 年 6 月	対前月比	対前年同月比
被保険者資格取得者数	158	231	120	▲ 31.6%	+31.7%
被保険者資格喪失者数	199	145	128	+37.2%	+55.5%
新規適用事業所数	5	4	3	+25.0%	+66.7%
廃止事業所数	6	1	9	+500.0%	▲ 33.3%
月末現在適用事業所数	1,134	1,136	1,159	▲ 0.2%	▲ 2.2%
月末現在被保険者数	10,290	10,340	10,486	▲ 0.5%	▲ 1.9%
受給資格決定件数	66	56	56	+17.9%	+17.9%
受給者実人員	193	175	294	+10.3%	▲ 34.4%

### 労働市場の概況 (学卒除き、パートタイムを含む)

#### 1. 求人倍率

6月の有効求人倍率は2.02倍となり、前年同月を0.48ポイント上回った。  
新規求人倍率は3.95倍となり、前年同月を0.86ポイント上回った。

#### 2. 求職の状況

新規求職申込件数は201人で対前年同月比▲22.1%と3か月連続で減少した。これを一般・パート別に前年同月と比較すると、一般は136人で11.1%の減少、パートは65人で38.1%の減少となった。  
月間有効求職者数は895人で、対前年同月比16.7%減少した。

#### 3. 求人の状況

新規求人数は794人で、対前年同月比▲0.5%と4か月ぶりに減少した。これを一般・パート別に前年同月と比較すると、一般は318人で20.5%の増加、パートは476人で10.9%の減少となった。月間有効求人数は1,809で、対前年同月比9.0%増加した。  
新規求人数の対前年同月比を産業別にみると、卸売・小売業が18.3%増加した一方、宿泊業・飲食サービス業が13.4%、医療・福祉業が7.3%減少した。

#### 4. 就職の状況

就職件数は112件で、対前年同月比▲5.1%と2か月ぶりに減少した。就職率は55.7%で前年同月を10.0ポイント上回った。これを一般・パート別に前年同月と比較すると、一般の就職件数は55件で19.6%の増加、就職率は40.4%で10.3ポイント上回った。また、パートの就職件数は57件で20.8%の減少、就職率は87.7%で19.1ポイント上回った。  
なお、常用就職件数は89件で対前年同月比4.3%減少した。

#### 5. 保険の状況

雇用保険業務統計の動きからみると、資格喪失者数は199人で前年同月比55.5%増、うち事業主都合による解雇者は56人と対前年同月比143.5%増となり、解雇者の占める割合は前年同月より10.1ポイント上回る28.1%となった。  
雇用保険受給者実人員は193人となり、前年同月比34.4%減となった。