

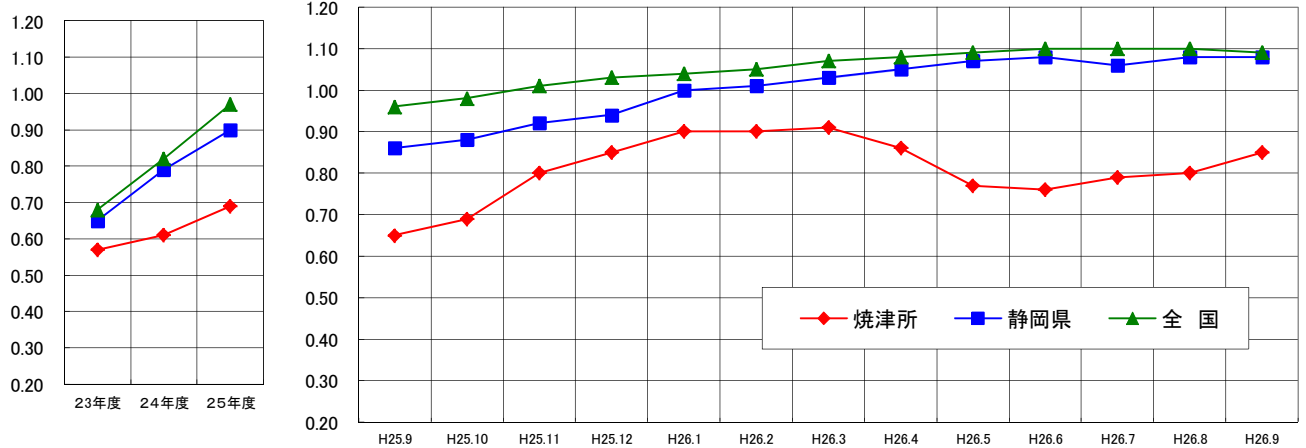
最近の雇用情勢

(平成26年 9月内容)
ハローワーク焼津

I 概況

1. 有効求人倍率

9月の有効求人倍率は、0.85倍で先月を0.05p上回り、前年同月比では0.20p上回った。
また、県との比較では0.23p下回り、全国平均とでは0.24p下回った。



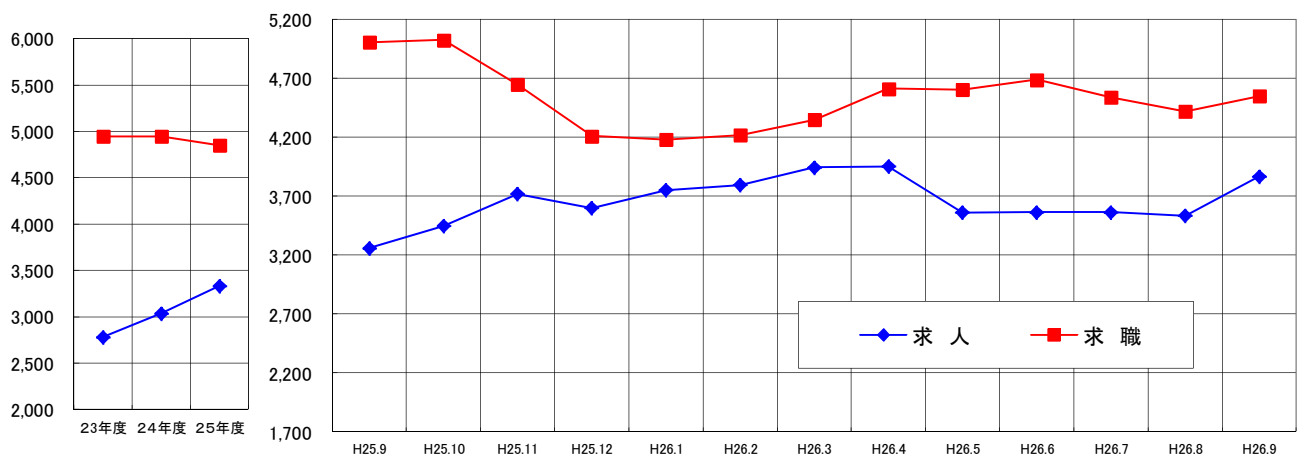
区分	23年度	24年度	25年度	H25.9	H25.10	H25.11	H25.12	H26.1	H26.2	H26.3	H26.4	H26.5	H26.6	H26.7	H26.8	H26.9
焼津所	0.57	0.61	0.69	0.65	0.69	0.80	0.85	0.90	0.90	0.91	0.86	0.77	0.76	0.79	0.80	0.85
静岡県	0.65	0.79	0.90	0.86	0.88	0.92	0.94	1.00	1.01	1.03	1.05	1.07	1.08	1.06	1.08	1.08
全国	0.68	0.82	0.97	0.96	0.98	1.01	1.03	1.04	1.05	1.07	1.08	1.09	1.10	1.10	1.10	1.09
完全失業率	4.5%	4.3%	4.0%	4.0%	4.0%	4.0%	3.7%	3.7%	3.6%	3.6%	3.6%	3.5%	3.7%	3.8%	3.5%	3.6%

※静岡県・全国の有効求人倍率は季節調整値(毎年1度、年末に季節調整値変えを行っており、過去の数値は遡って改訂される)
完全失業率は総務省労働力調査より

II 個別指標の動向

1. 月間有効求人・求職の状況

月間有効求人は3,866人で対前年同月比では+18.7%であり、
月間有効求職者は4,547人で前年同月比は▲9.1%であった。



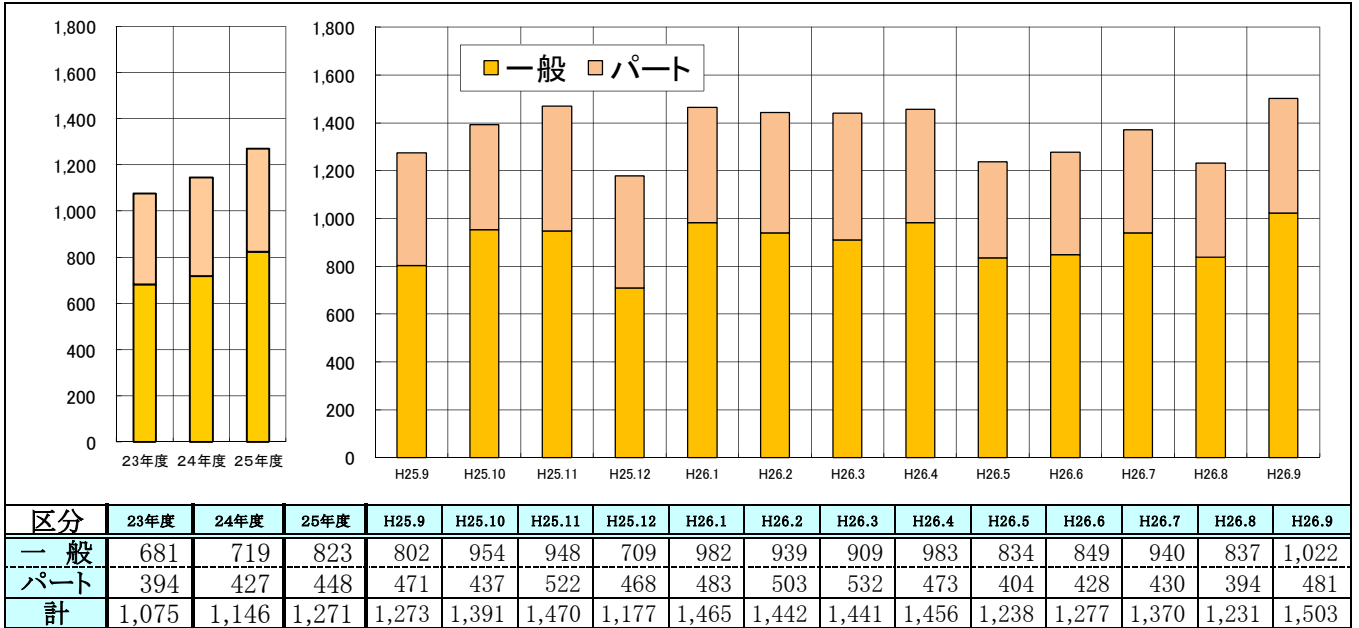
区分	23年度	24年度	25年度	H25.9	H25.10	H25.11	H25.12	H26.1	H26.2	H26.3	H26.4	H26.5	H26.6	H26.7	H26.8	H26.9
求人	2,782	3,036	3,333	3,258	3,444	3,718	3,596	3,748	3,794	3,942	3,951	3,560	3,563	3,562	3,531	3,866
求職	4,944	4,947	4,848	5,004	5,023	4,647	4,209	4,180	4,216	4,347	4,611	4,603	4,687	4,537	4,417	4,547

2. 新規求人の動向

① 雇用形態別求人状況

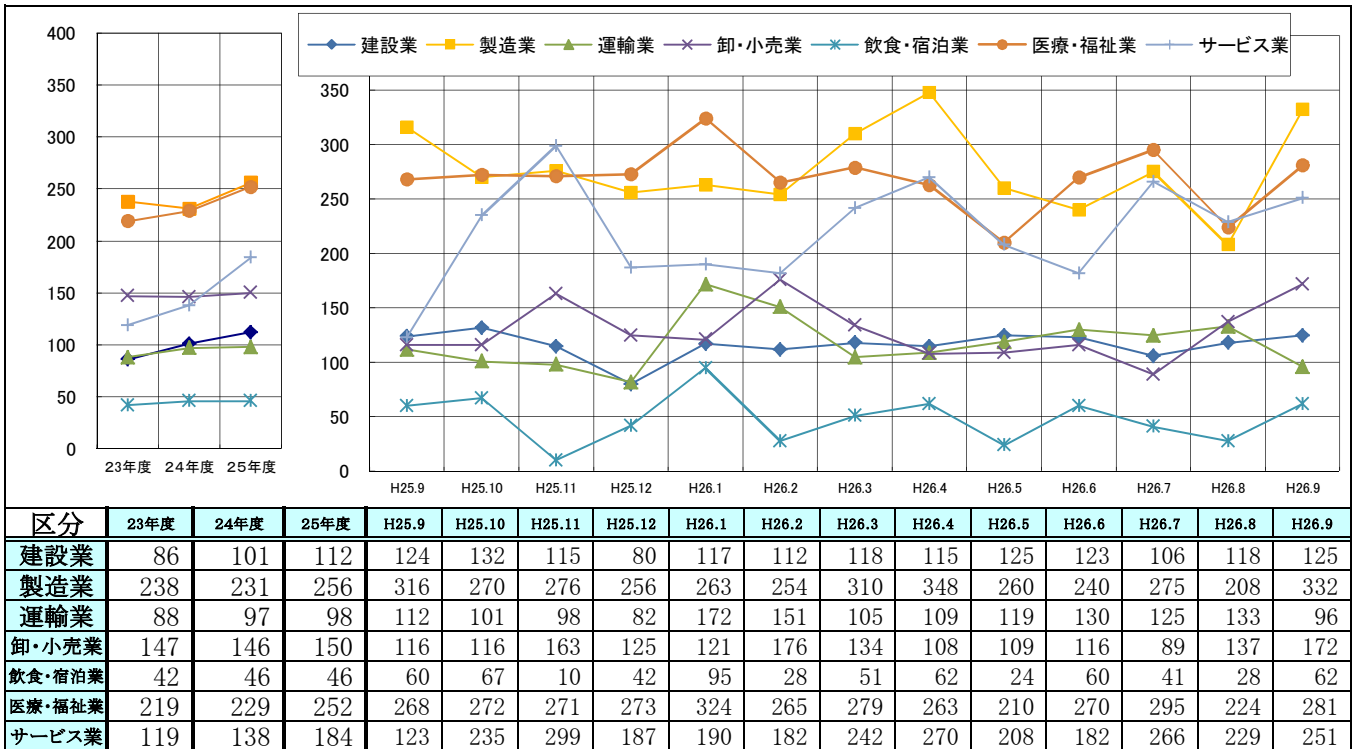
9月の新規求人は1,503人で前年同月比で18.1%増加した。

新規求人のうち一般求人1022人(前年同月比+27.4%)、パートは481人(前年同月比+2.1%)となっている。パートの占有率は32.0%となった。



② 主要産業別求人動向

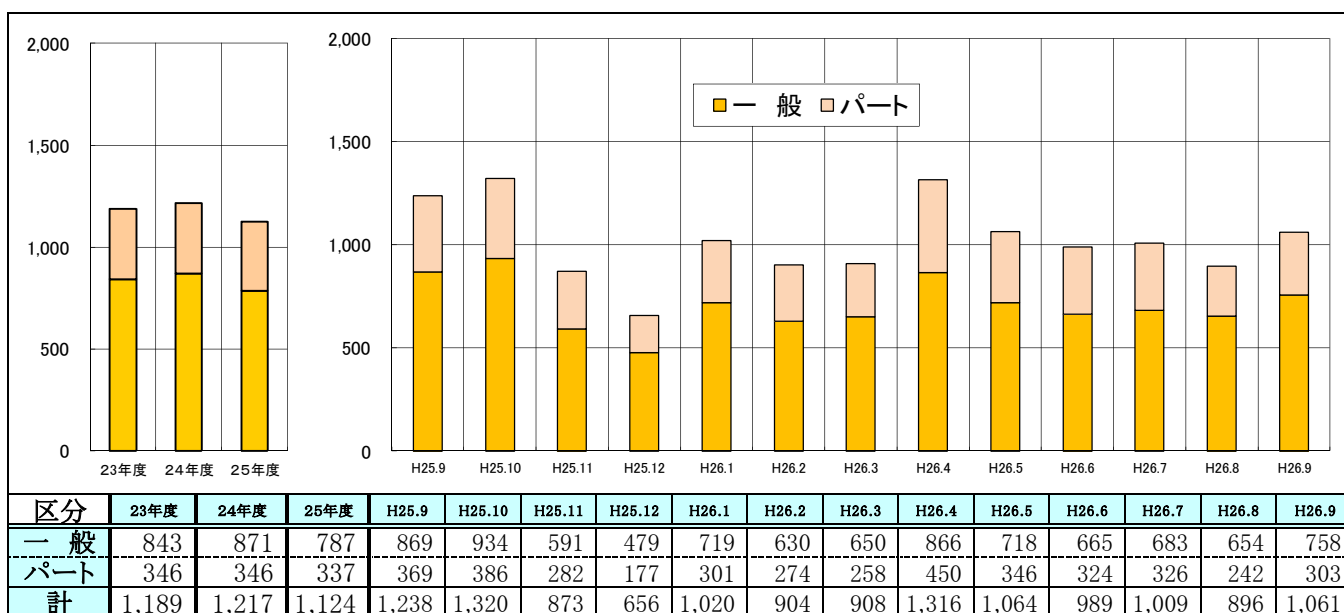
主要産業の産業別求人動向(一般+パート)は、前年同月比で建設業が+0.8%(1件増)、製造業が+5.1%(16件増)、運輸業が▲14.3%(16件減)、卸・小売業が+48.3%(56件増)、飲食・宿泊業は+3.3%(2件増)、医療・福祉業は+4.9%(13件増)、サービス業が+104.1%(128件増)となった。



3. 新規求職者の動向

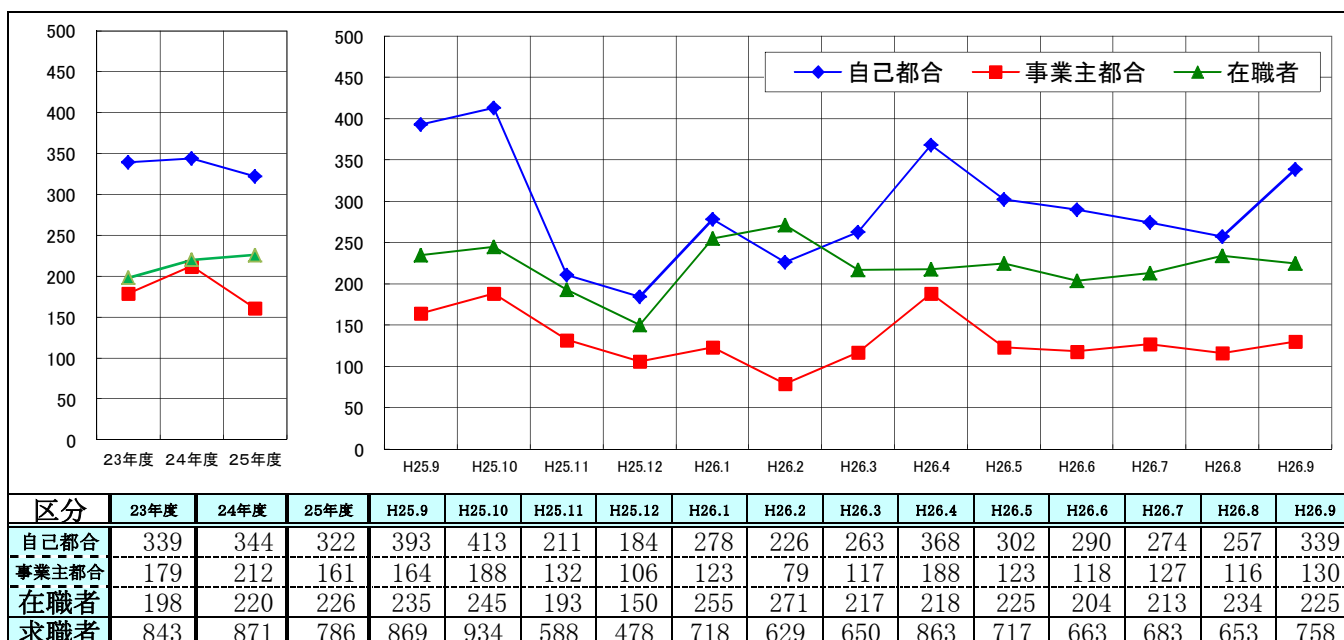
① 雇用形態別求職状況

9月の新規求職者は1061人で前年同月比14.3%減少となった。
 新規求職のうち一般求職は758人(前年同月比▲12.8%)、パートは303人(前年同月比▲17.9%)
 となった。パートの占有率は28.6%となった。



② 離職理由別新規求職状況

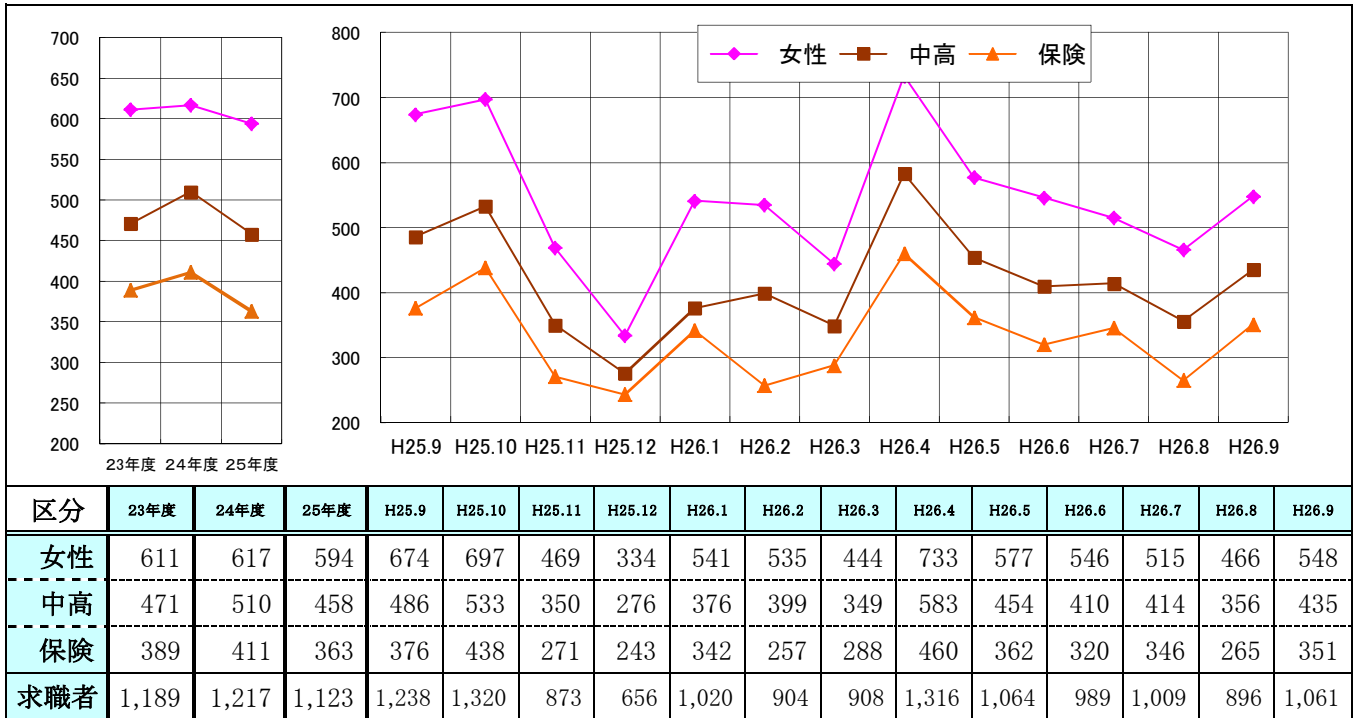
一般新規求職者のうち、自己都合離職者は339人(前年同月比▲13.7%)、事業主都合離職者は130人(前年同月比▲20.7%)、在職者は225人(前年同月比▲4.3%)となった。



※ この「求職者」は、一般求職者のうち臨時・パートを除いたものをいう

③ 女性・中高年齢者並びに保険受給者の状況

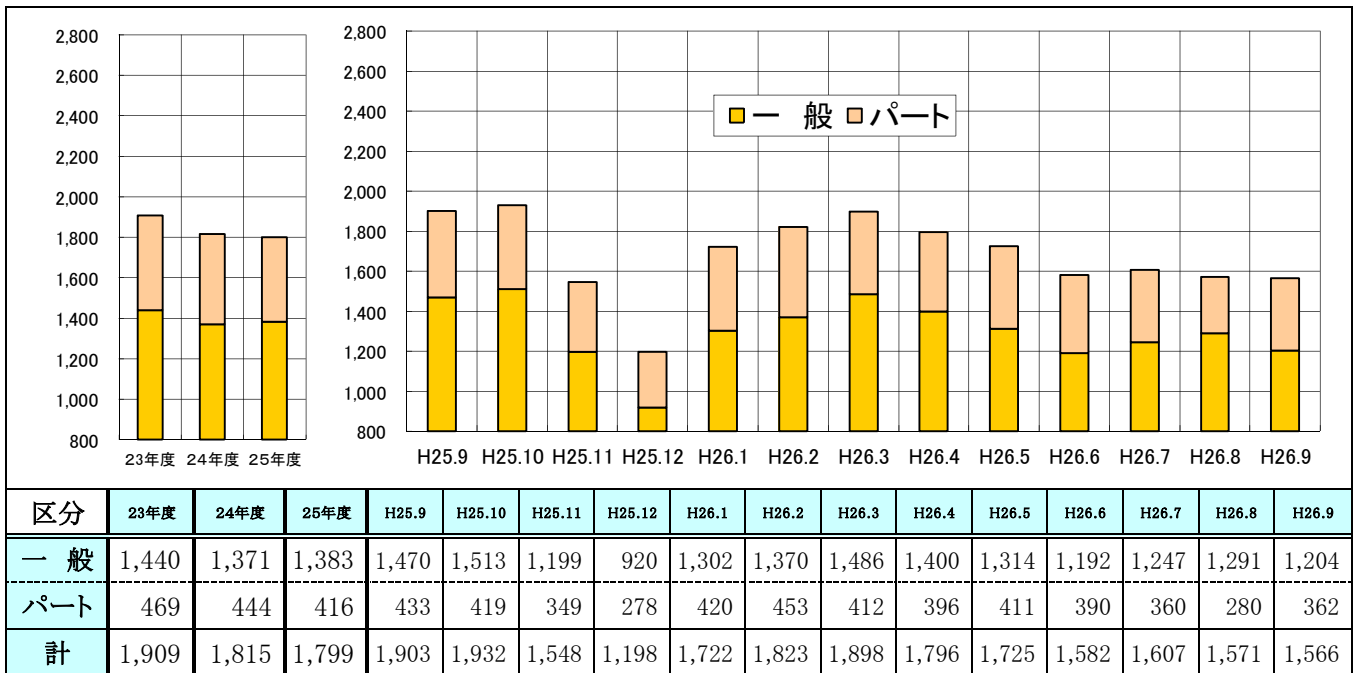
新規求職者のうち、女性は548人（前年同月比▲18.7%）、中高年齢者は435人（前年同月比▲10.5%）、雇用保険受給者は351人（前年同月比▲6.6%）となった。



4. 紹介・就職件数、就職率の状況

① 紹介件数

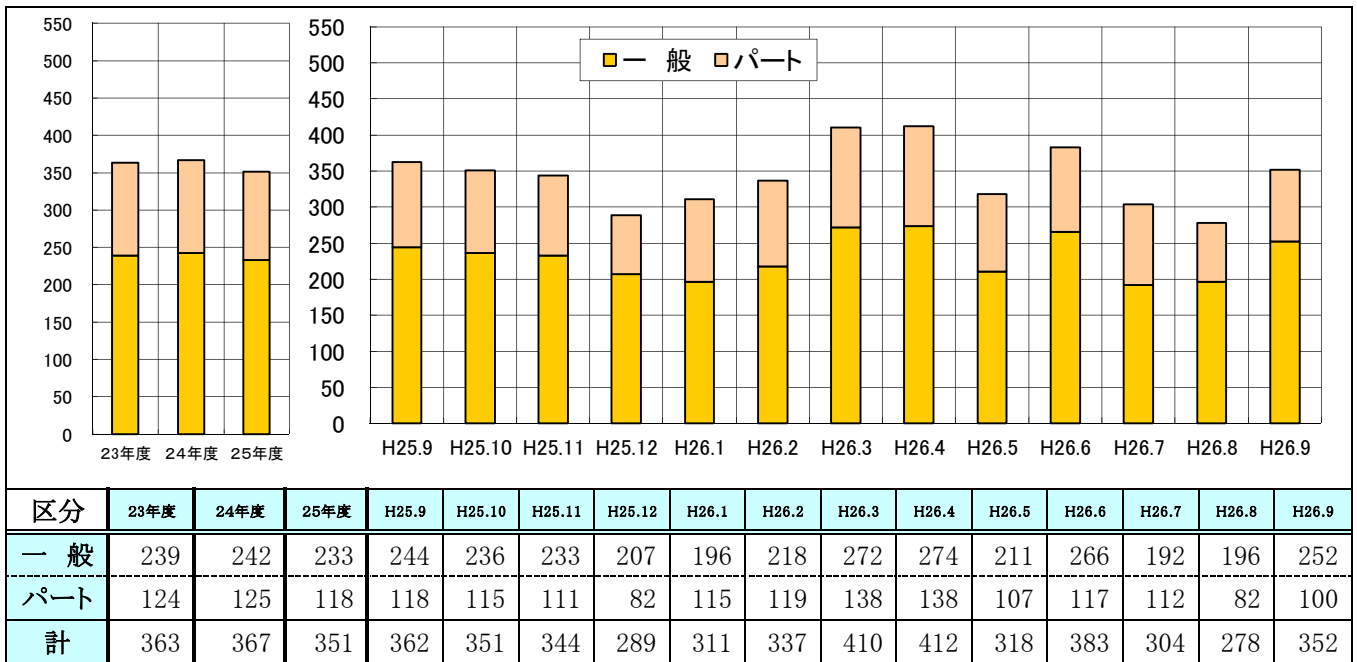
紹介件数は1,566件で、前年同月比▲17.7%(337件減)となった。一般は1,204件で前年同月比▲18.1%(266件減)となり、パートが362件で前年同月比▲16.4%(71件減)となった。



② 就職件数

就職件数は352件で対前年比▲2.8%（10件減）と減少した。

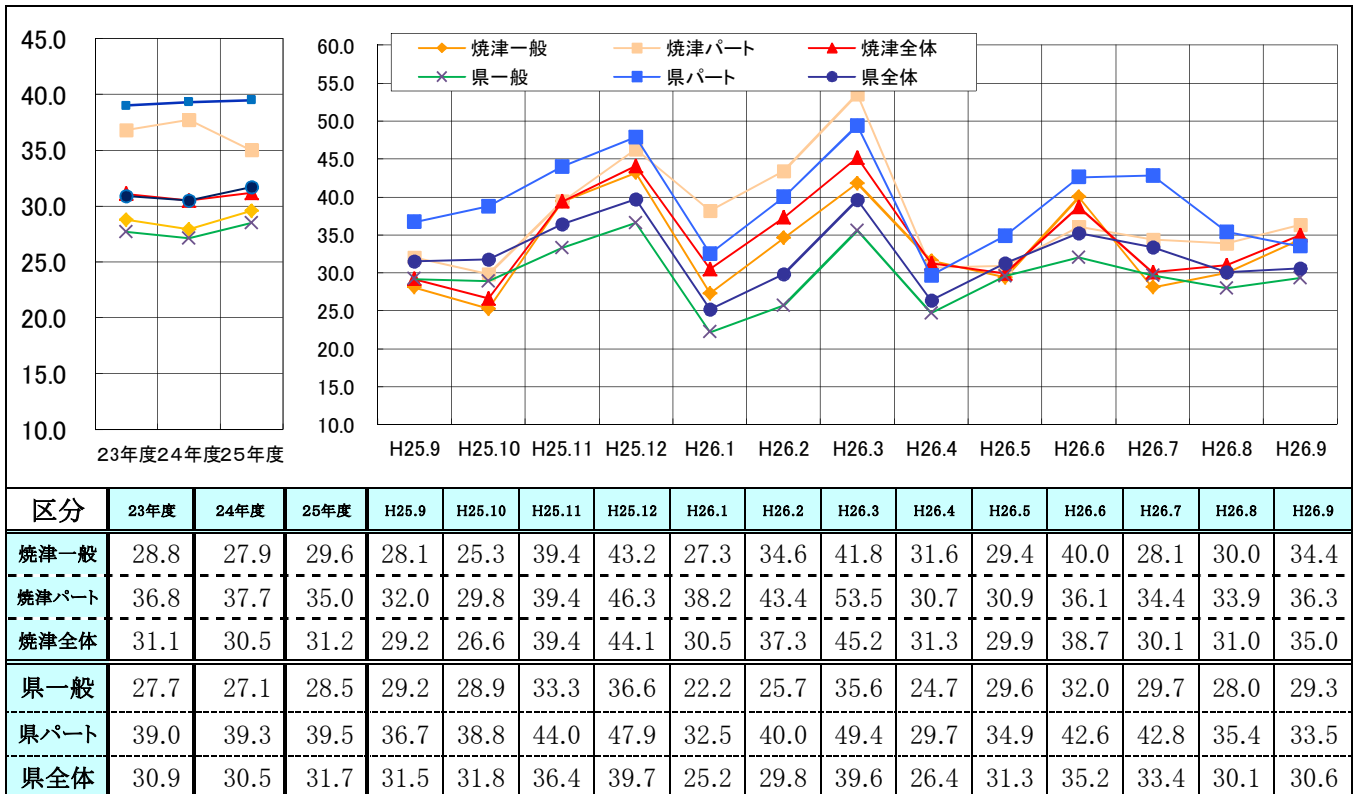
一般は252件で対前年比+3.3%（8件増）、パートは100件で対前年比▲15.3%（18件減）であった。



③ 就職率(就職数÷新規求職者)

9月の就職率は35.0%（前年同月比+5.8p）で、県の就職率と比べると4.4p上回った。

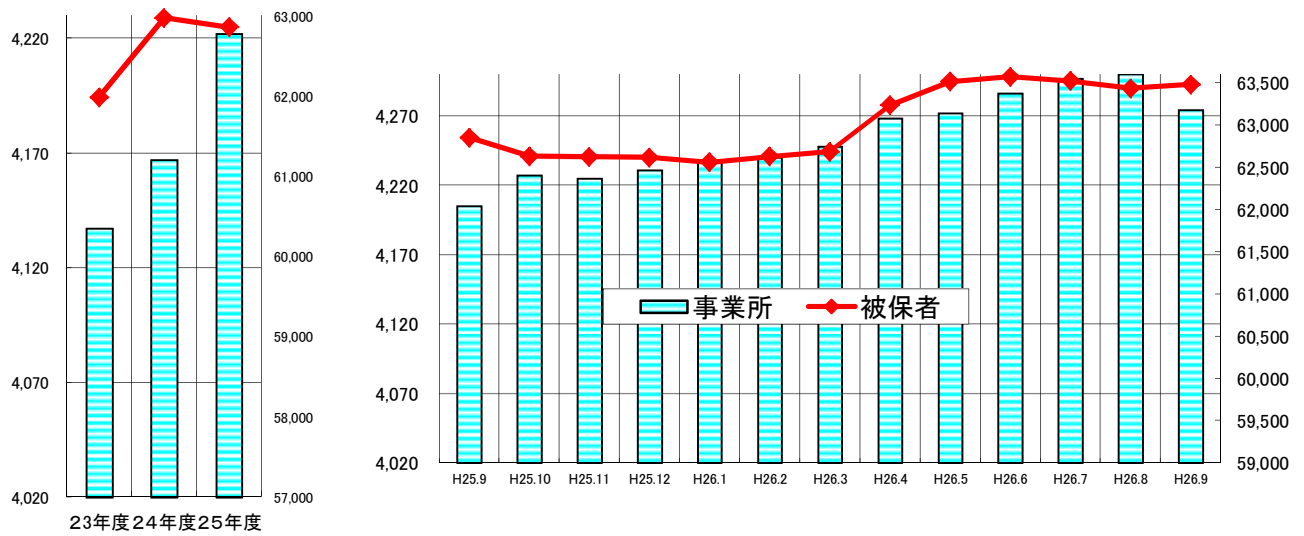
一般は34.4%（前年同月比+6.3p）で県の就職率と比べると5.1p上回った。パートは36.3%（前年同月比+4.3p）で、県の就職率と比べると2.8p上回った。



5. 雇用保険関係指標の動向

① 適用事業所数、被保険者数

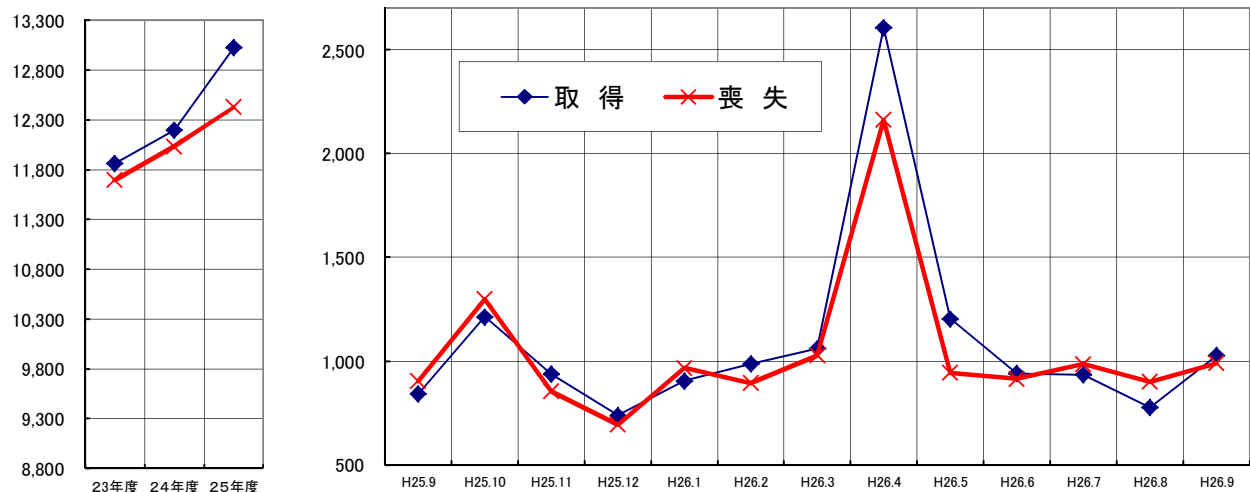
適用事業所は、4,274事業所で前年同月比+1.6%と増加した。
また、被保険者数は、63,476人となり前年同月比+1.0%と増加した。



区分	23年度	24年度	25年度	H25.9	H25.10	H25.11	H25.12	H26.1	H26.2	H26.3	H26.4	H26.5	H26.6	H26.7	H26.8	H26.9
事業所	4,137	4,167	4,222	4,205	4,227	4,225	4,231	4,238	4,240	4,248	4,268	4,272	4,286	4,297	4,300	4,274
被保険者	61,977	62,968	62,851	62,850	62,629	62,620	62,612	62,557	62,626	62,682	63,231	63,511	63,569	63,519	63,433	63,476

② 資格取得・喪失状況

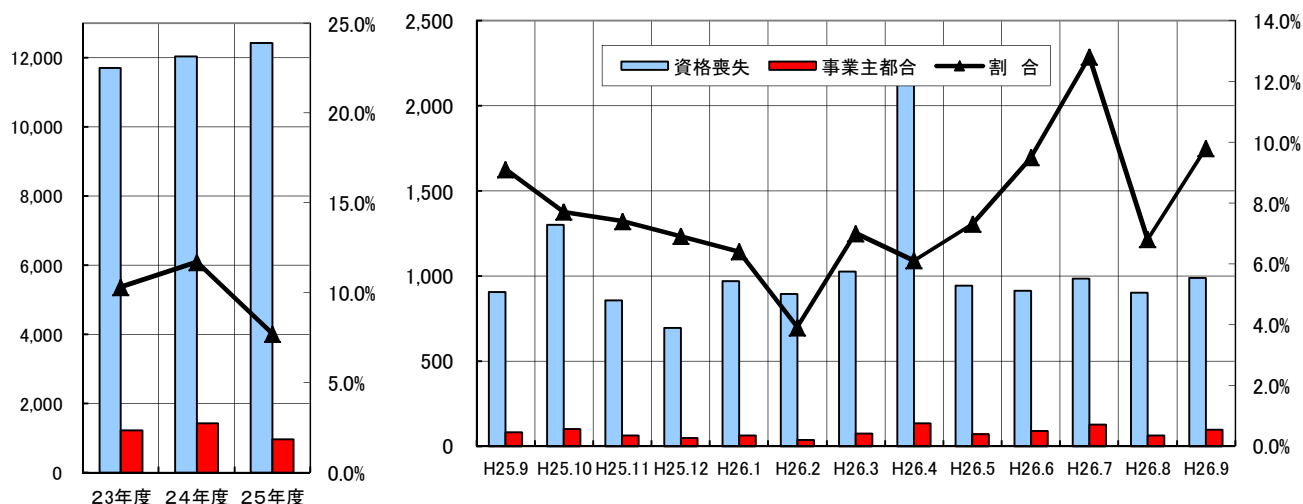
資格取得者数は1,027件で、前年同月比+22.0%と増加した。
また、資格喪失者数は989件で、前年同月比+9.4%と増加した。



区分	23年度	24年度	25年度	H25.9	H25.10	H25.11	H25.12	H26.1	H26.2	H26.3	H26.4	H26.5	H26.6	H26.7	H26.8	H26.9
取得	11,862	12,199	13,026	842	1,213	938	738	905	986	1,061	2,607	1,204	940	935	777	1,027
喪失	11,696	12,033	12,430	904	1,299	854	694	967	894	1,026	2,163	944	914	985	900	989

③ 事業主都合による離職の状況

雇用保険資格喪失者のうち事業主都合離職者を見ると、前年同月比+18.3%と増加、資格喪失者に占る割合は、9.8%となった。

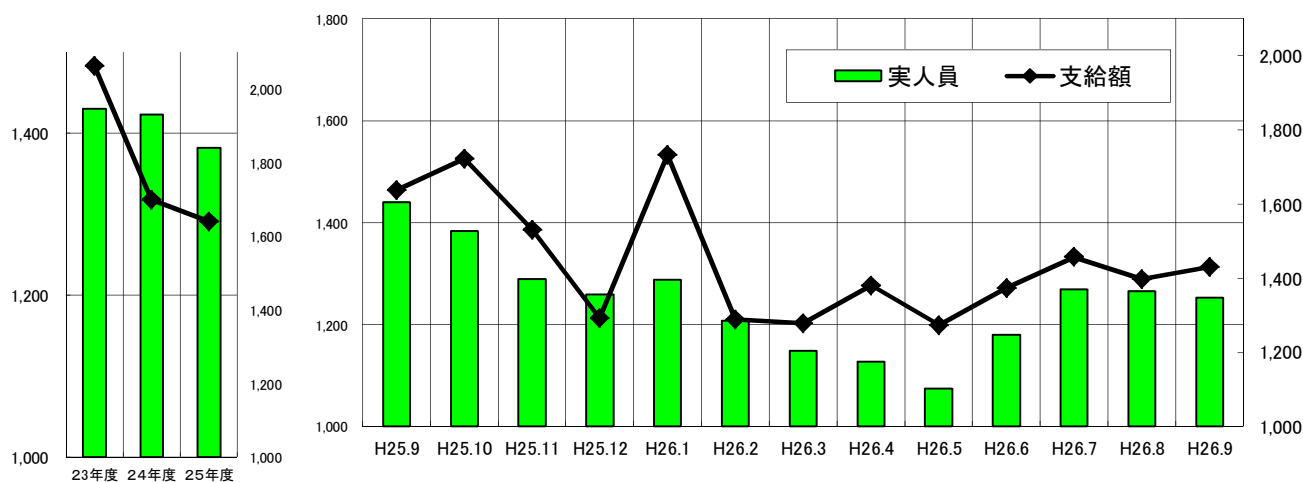


区分	23年度	24年度	25年度	H25.9	H25.10	H25.11	H25.12	H26.1	H26.2	H26.3	H26.4	H26.5	H26.6	H26.7	H26.8	H26.9
資格喪失	11,696	12,033	12,430	904	1,299	854	694	967	894	1,026	2,163	944	914	985	900	989
事業主都合	1,207	1,412	954	82	100	63	48	62	35	72	132	69	87	126	61	97
割合	10.3%	11.7%	7.7%	9.1%	7.7%	7.4%	6.9%	6.4%	3.9%	7.0%	6.1%	7.3%	9.5%	12.8%	6.8%	9.8%

④ 受給者実人員の状況

受給者実人員は1,253人で▲13.0%と前年同月比を下回った。

(最大11年9月2,917人)



区分	23年度	24年度	25年度	H25.9	H25.10	H25.11	H25.12	H26.1	H26.2	H26.3	H26.4	H26.5	H26.6	H26.7	H26.8	H26.9
実人員	1,430	1,423	1,382	1,440	1,384	1,289	1,259	1,288	1,208	1,148	1,127	1,075	1,180	1,269	1,265	1,253
支給額	2,063	1,699	1,640	1,637	1,722	1,530	1,292	1,733	1,289	1,278	1,380	1,273	1,373	1,457	1,397	1,430

(年度は月平均)