

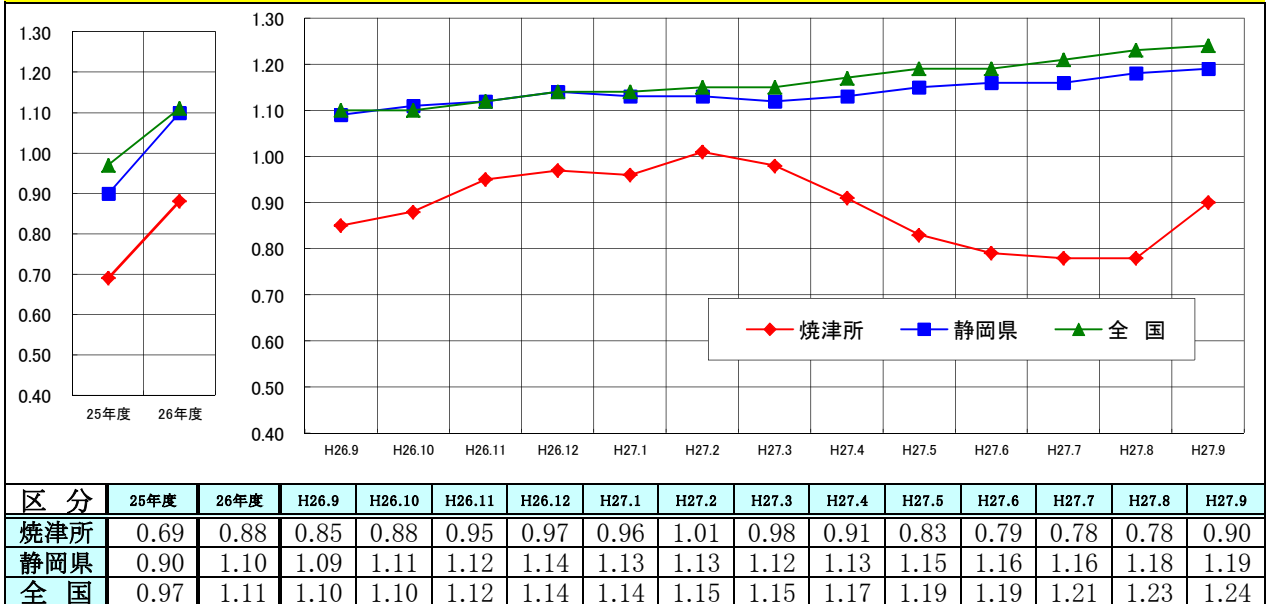
最近の雇用情勢

(平成27年 9月内容)
ハローワーク焼津

I 概況

1. 有効求人倍率

9月の有効求人倍率は、0.90倍で先月より0.12上回り、前年同月比では0.05 p 上回った。また、県との比較では0.29p下回り、全国平均とでは0.34p下回った。

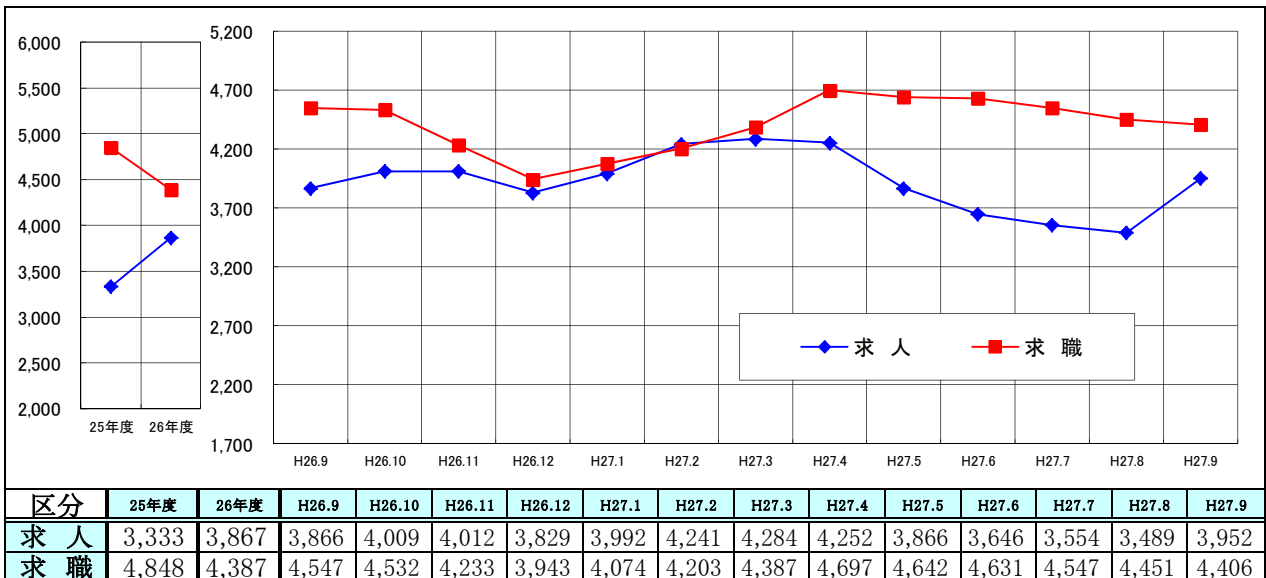


※静岡県・全国の有効求人倍率は季節調整値(毎年1度、年末に季節調整値変えを行っており、過去の数値は遡って改訂される)

II 個別指標の動向

1. 月間有効求人・求職の状況

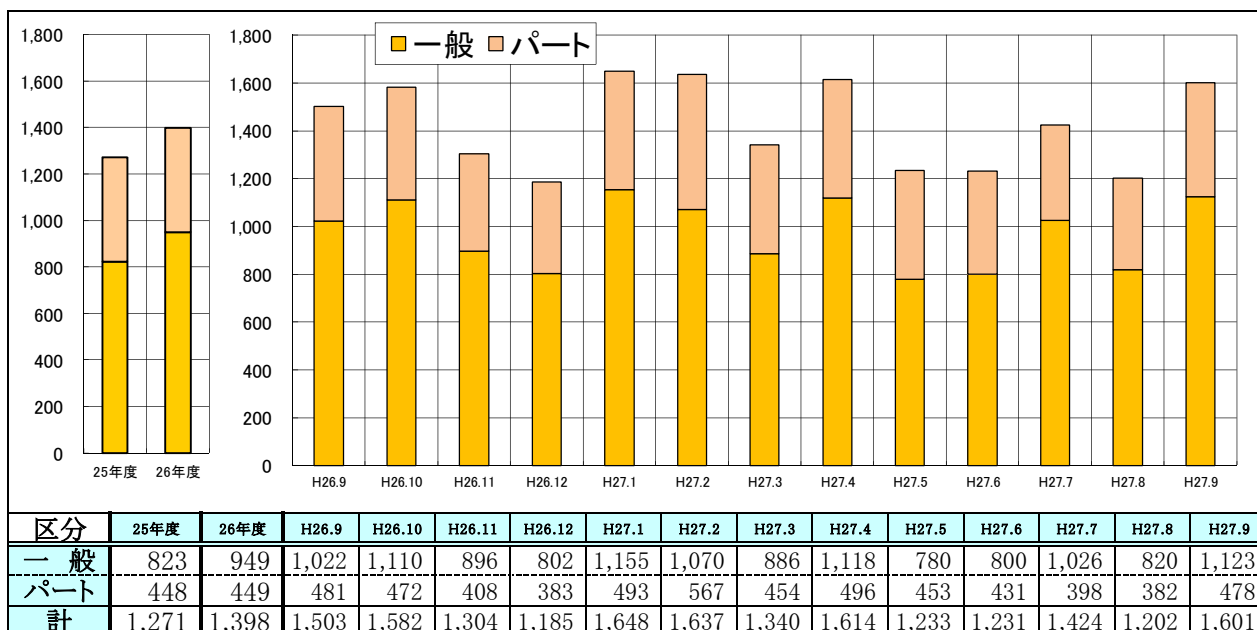
月間有効求人は3,952人で対前年同月比では+2.2%であり、月間有効求職者は4,406人で前年同月比は▲3.1%であった。



2. 新規求人の動向

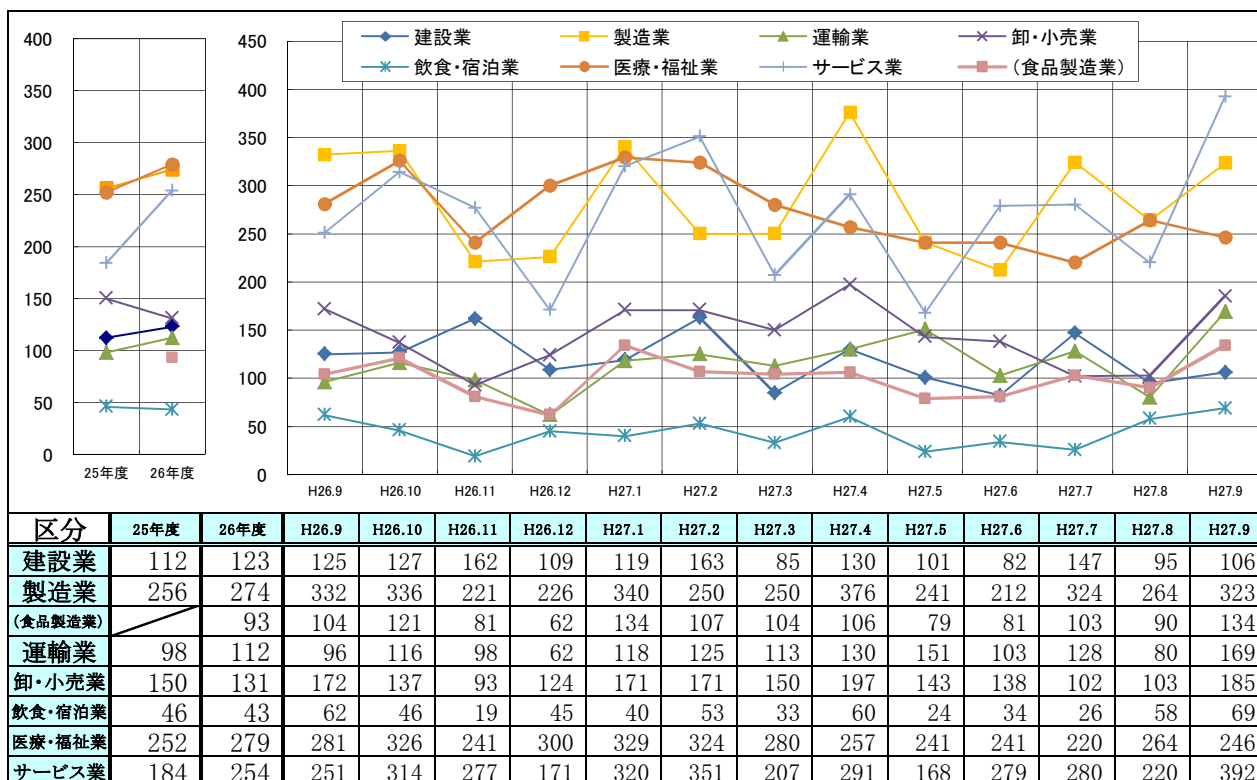
① 雇用形態別求人状況

9月の新規求人は1,601人で前年同月比で+6.5%増加した。
 新規求人のうち一般求人1,123人(前年同月比+9.9%)、パートは478人(前年同月比▲0.6%)となっている。パートの占有率は29.9%となった。



② 主要産業別求人の動向

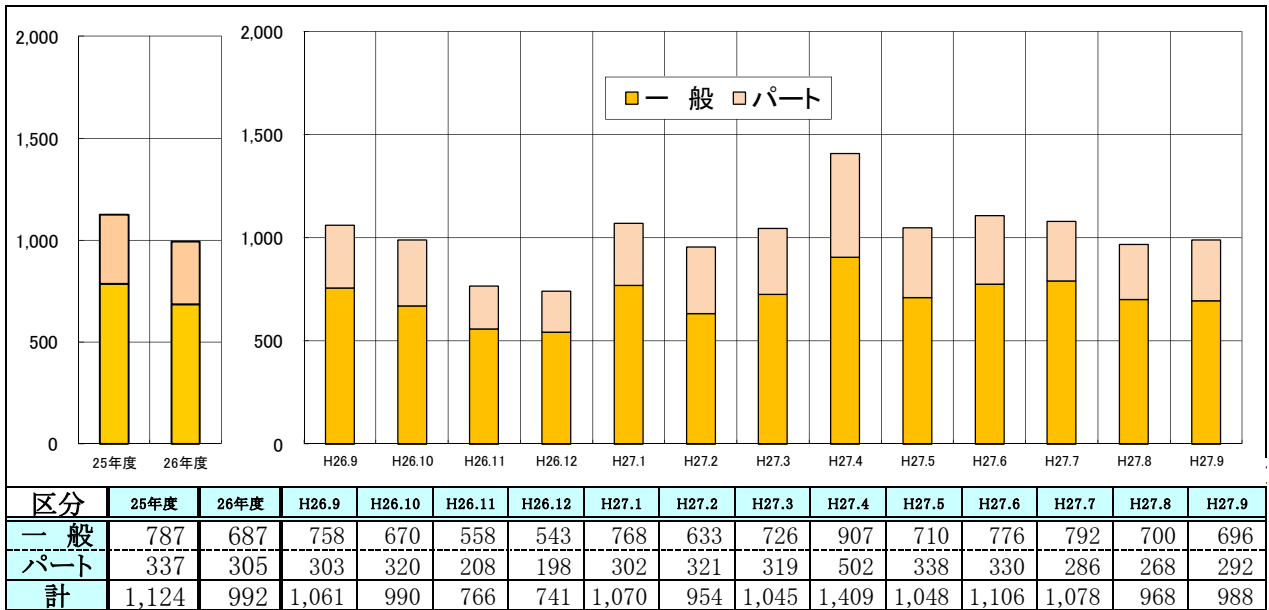
主要産業の産業別求人動向(一般+パート)は、前年同月比で建設業が▲15.2%(19件減)、製造業が▲2.7%(9件減)、運輸業が+76.0%(73件増)、卸・小売業が+7.6%(13件増)、飲食・宿泊業は+11.3%(7件増)、医療・福祉業は▲12.5%(35件減)、サービス業が+56.2%(141件増)となった。



3. 新規求職者の動向

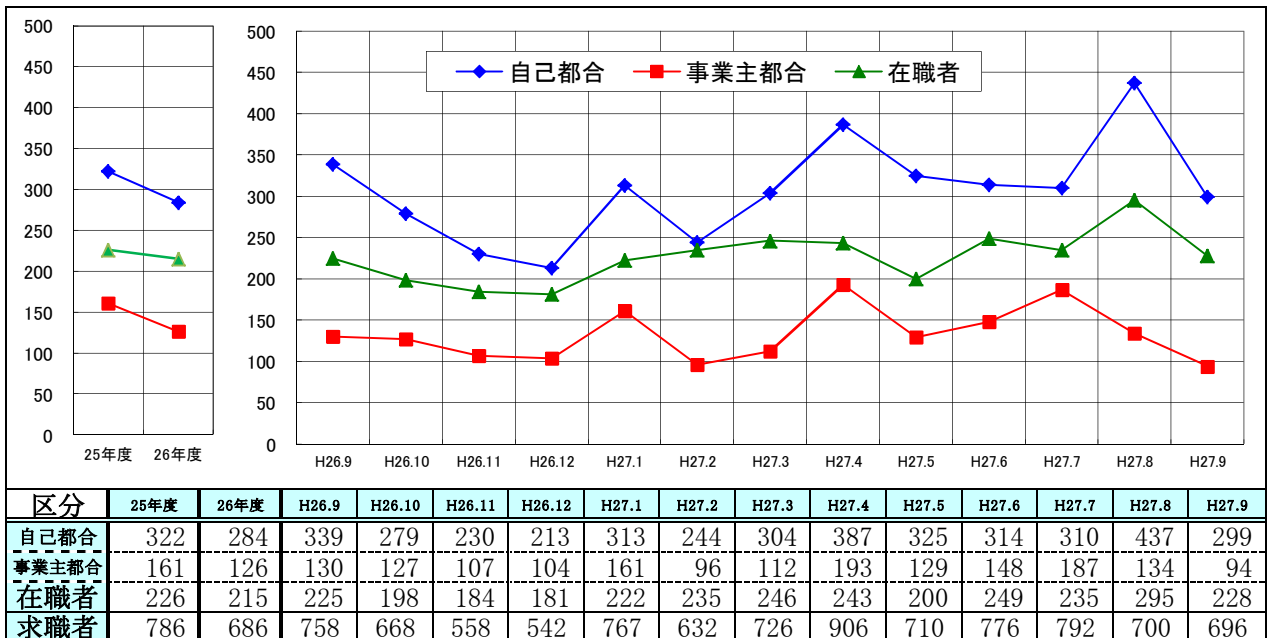
① 雇用形態別求職状況

9月の新規求職者は988人で前年同月比▲6.9%増加となった。
 新規求職のうち一般求職は696人(前年同月比▲8.2%)、パートは292人(前年同月比▲3.6%)となった。パートの占有率は29.6%となった。



② 離職理由別新規求職状況

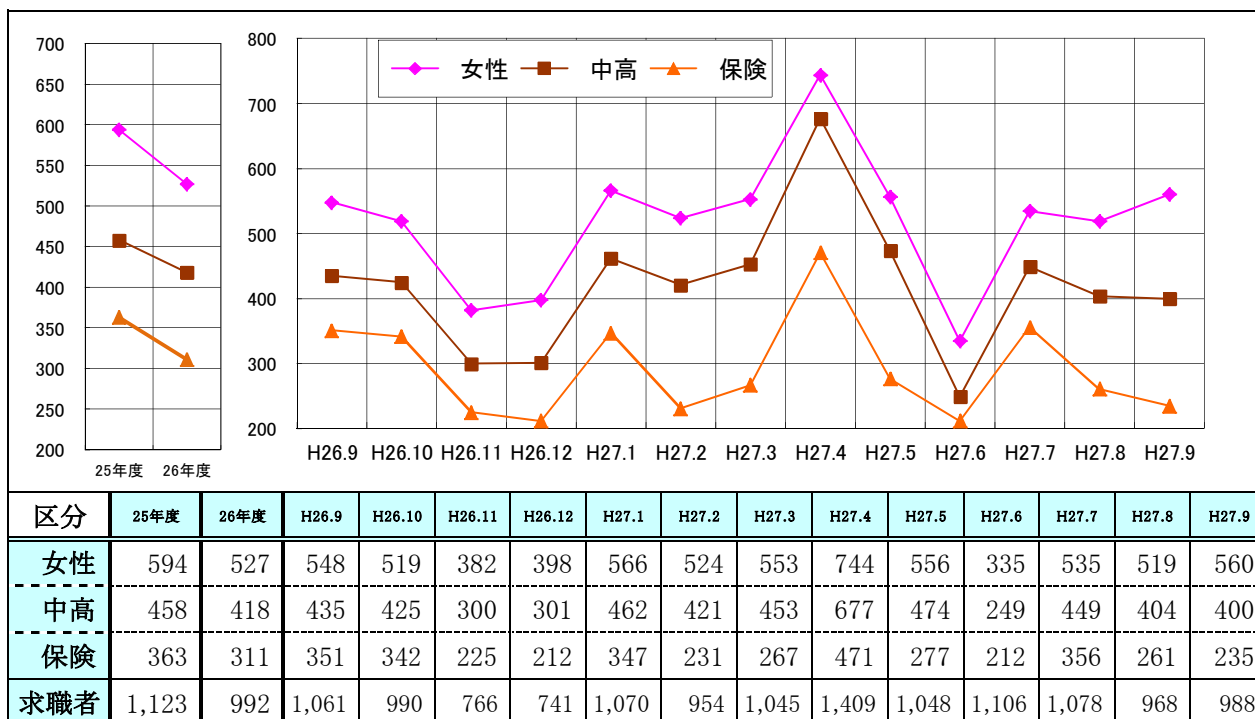
一般新規求職者のうち、自己都合離職者は299人(前年同月比▲11.8%)、事業主都合離職者は94人(前年同月比▲27.7%)、在職者は228人(前年同月比+1.3%)となった。



※ この「求職者」は、一般求職者のうち臨時パートを除いたものをいう

③ 女性・中高年齢者並びに保険受給者の状況

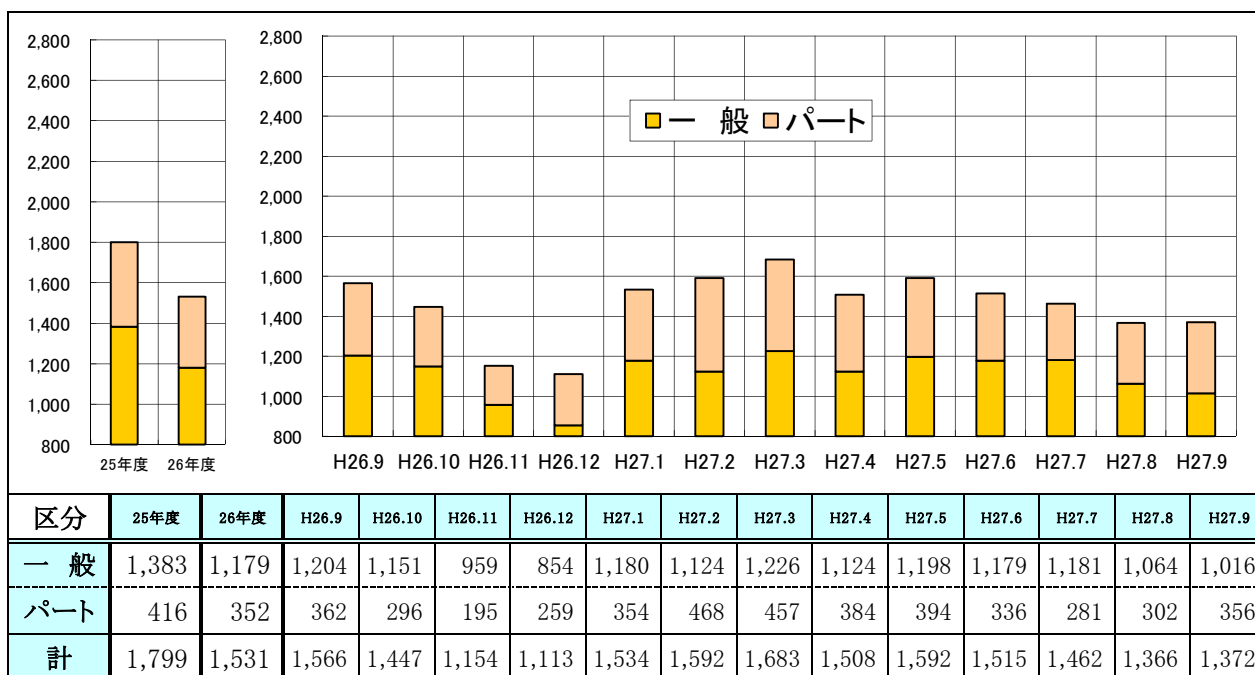
新規求職者のうち、女性は560人（前年同月比+2.2%）、中高年齢者は400人（前年同月比▲8.0%）、雇用保険受給者は235人（前年同月比▲33.0%）となった。



4. 紹介・就職件数、就職率の状況

① 紹介件数

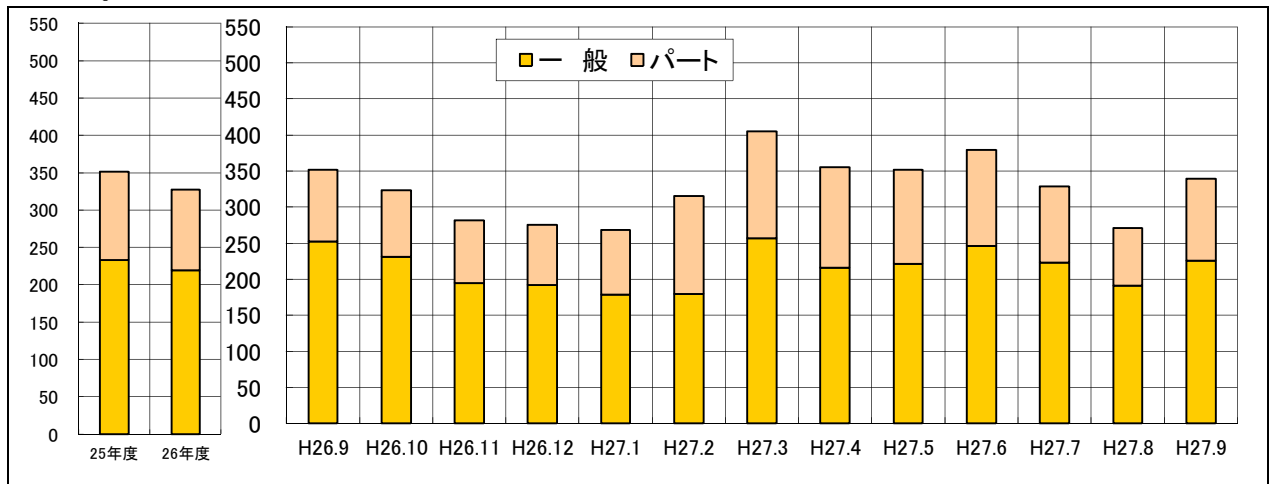
紹介件数は1,372件で、前年同月比▲12.4%(194件減)となった。
 一般は1,016件で前年同月比▲15.6%(188件減)となり、パートが356件で前年同月比▲1.7%(6件減)となった。



② 就職件数

就職件数は339件で対前年比▲3.7% (13件減) と減少した。

一般は226件で対前年比▲10.3% (26件減)、パートは113件で対前年比+13.0% (13件増) であった。

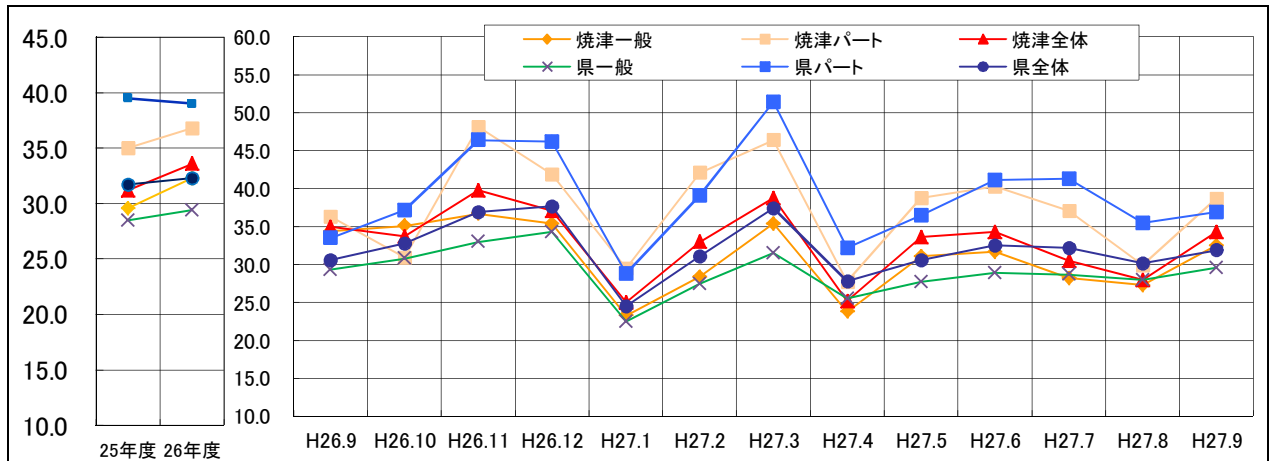


区分	25年度	26年度	H26.9	H26.10	H26.11	H26.12	H27.1	H27.2	H27.3	H27.4	H27.5	H27.6	H27.7	H27.8	H27.9
一般	233	219	252	231	195	192	179	180	257	216	221	246	223	191	226
パート	118	108	100	92	87	83	89	135	148	139	131	133	106	80	113
計	351	327	352	323	282	275	268	315	405	355	352	379	329	271	339

③ 就職率(就職数÷新規求職者)

9月の就職率は34.3% (前年同月比▲0.7p) で、県の就職率と比べると2.4p上回った。

一般は32.5% (前年同月比▲1.9p) で県の就職率と比べると2.9p上回った。パートは38.7% (前年同月比+2.4p) で、県の就職率と比べると1.8p上回った。

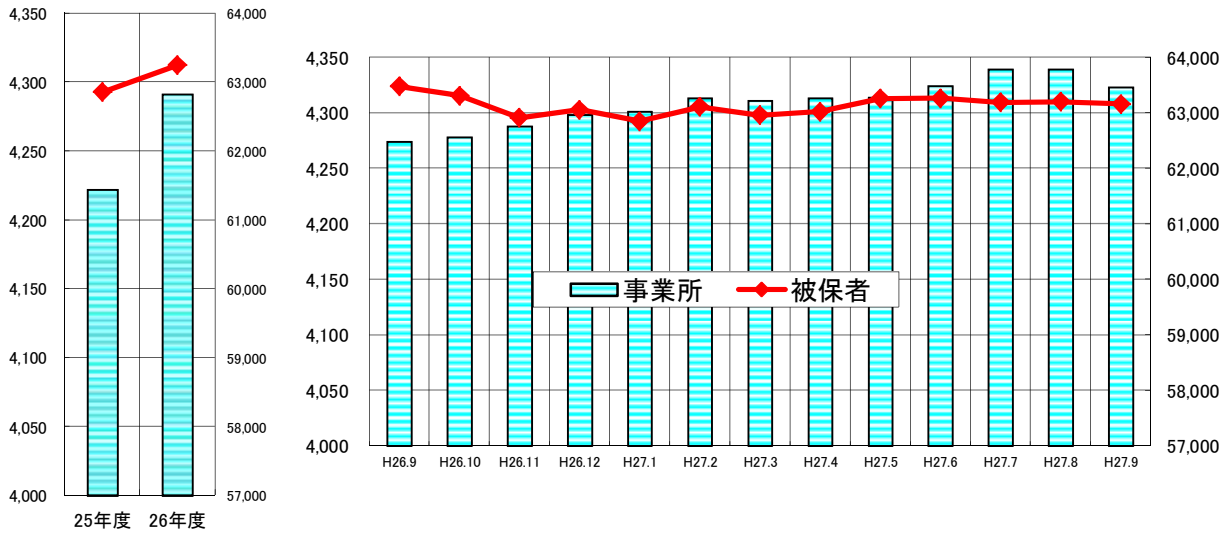


区分	25年度	26年度	H26.9	H26.10	H26.11	H26.12	H27.1	H27.2	H27.3	H27.4	H27.5	H27.6	H27.7	H27.8	H27.9
焼津一般	29.6	32.3	34.4	35.1	36.7	35.4	23.3	28.4	35.4	23.8	31.1	31.7	28.2	27.3	32.5
焼津パート	35.0	36.8	36.3	30.9	48.1	41.9	29.5	42.1	46.4	27.7	38.8	40.3	37.1	29.9	38.7
焼津全体	31.2	33.6	35.0	33.7	39.8	37.1	25.0	33.0	38.8	25.2	33.6	34.3	30.5	28.0	34.3
県一般	28.5	29.4	29.3	30.8	33.0	34.3	22.5	27.5	31.5	25.5	27.7	28.9	28.7	28.0	29.6
県パート	39.5	39.0	33.5	37.2	46.4	46.2	28.8	39.1	51.4	32.2	36.5	41.1	41.3	35.5	36.9
県全体	31.7	32.3	30.6	32.8	36.9	37.7	24.5	31.1	37.4	27.8	30.6	32.5	32.2	30.2	31.9

5. 雇用保険関係指標の動向

① 適用事業所数、被保険者数

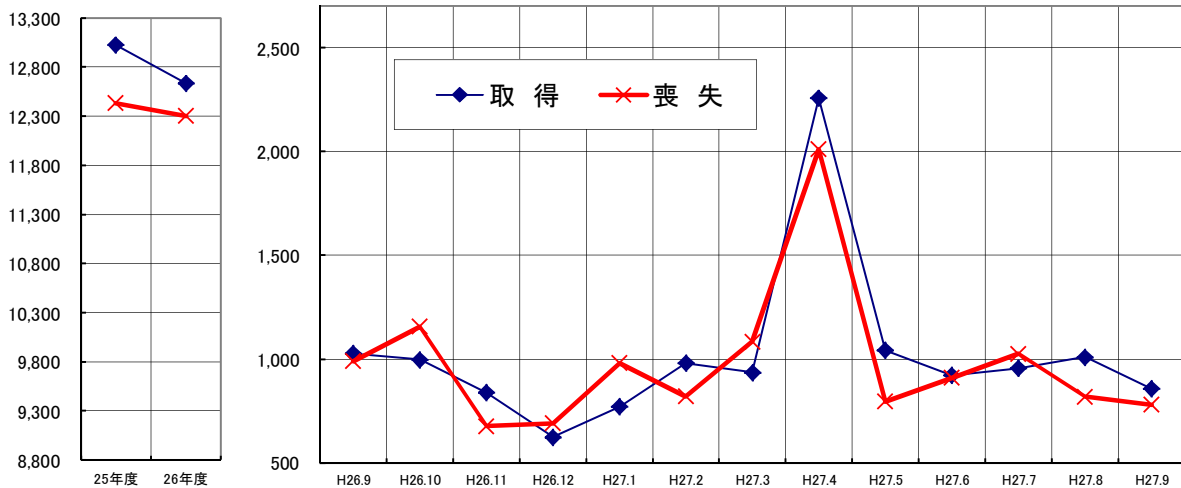
適用事業所は、4,323事業所で前年同月比+1.1%と増加した。
また、被保険者数は、63,155人となり前年同月比▲0.5%と減少した。



区分	25年度	26年度	H26.9	H26.10	H26.11	H26.12	H27.1	H27.2	H27.3	H27.4	H27.5	H27.6	H27.7	H27.8	H27.9
事業所	4,222	4,291	4,274	4,278	4,288	4,298	4,301	4,313	4,311	4,313	4,314	4,324	4,339	4,339	4,323
被保者	62,851	63,243	63,476	63,305	62,911	63,052	62,845	63,106	62,952	63,016	63,253	63,263	63,184	63,198	63,155

② 資格取得・喪失状況

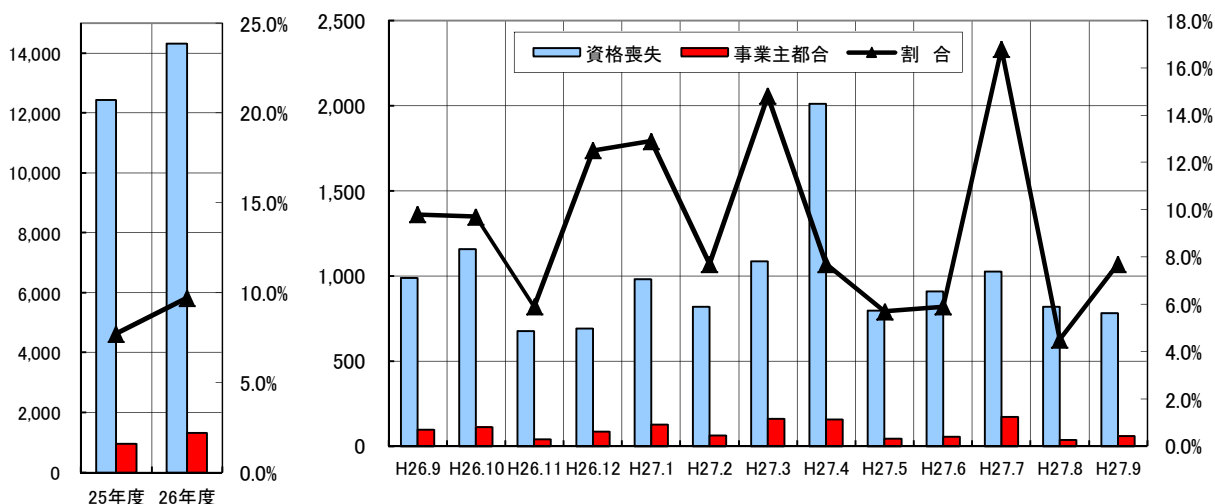
資格取得者数は858件で、前年同月比▲16.5%と増加した。
また、資格喪失者数は780件で、前年同月比▲21.1%と減少した。



区分	25年度	26年度	H26.9	H26.10	H26.11	H26.12	H27.1	H27.2	H27.3	H27.4	H27.5	H27.6	H27.7	H27.8	H27.9
取得	13,026	12,636	1,027	997	839	624	770	980	936	2,258	1,043	922	956	1,010	858
喪失	12,430	12,302	989	1,156	677	690	980	820	1,084	2,010	796	910	1,025	819	780

③ 事業主都合による離職の状況

雇用保険資格喪失者のうち事業主都合離職者を見ると、前年同月比▲38.1%と減少、資格喪失者に占る割合は、7.7%となった。

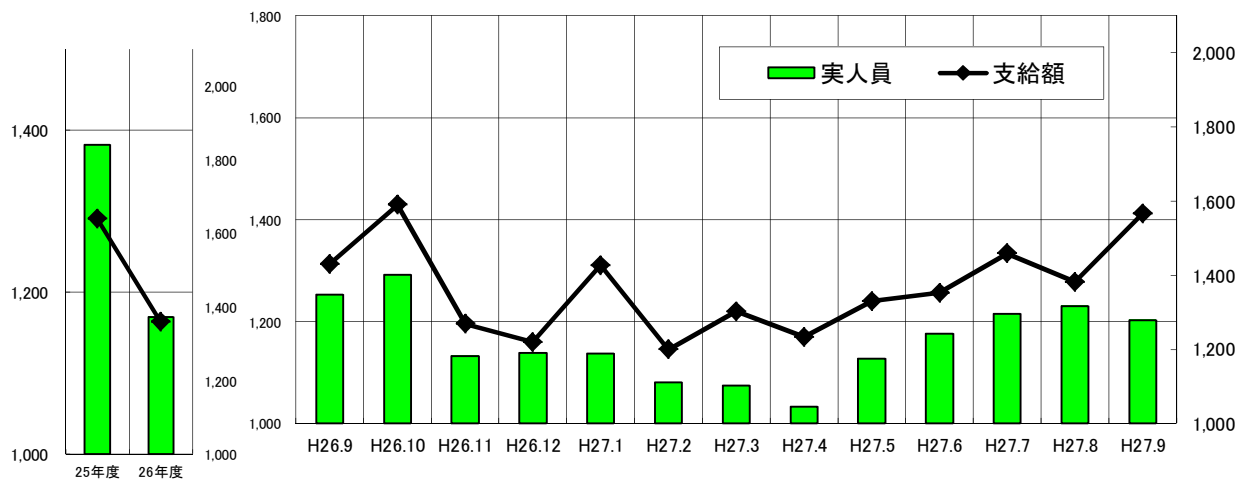


区分	25年度	26年度	H26.9	H26.10	H26.11	H26.12	H27.1	H27.2	H27.3	H27.4	H27.5	H27.6	H27.7	H27.8	H27.9
資格喪失	12,430	14,312	989	1,156	677	690	980	820	1,084	2,010	796	910	1,025	819	780
事業主都合	954	1,314	97	112	40	86	126	63	160	155	45	54	172	37	60
割合	7.7%	9.7%	9.8%	9.7%	5.9%	12.5%	12.9%	7.7%	14.8%	7.7%	5.7%	5.9%	16.8%	4.5%	7.7%

④ 受給者実人員の状況

受給者実人員は1,202人で▲4.1%と前年同月比を下回った。

(最大11年9月2,917人)



区分	25年度	26年度	H26.9	H26.10	H26.11	H26.12	H27.1	H27.2	H27.3	H27.4	H27.5	H27.6	H27.7	H27.8	H27.9
実人員	1,382	1,169	1,253	1,292	1,132	1,139	1,137	1,081	1,075	1,033	1,127	1,176	1,215	1,230	1,202
支給額	1,640	1,360	1,430	1,590	1,269	1,220	1,427	1,200	1,302	1,233	1,330	1,353	1,459	1,382	1,567