

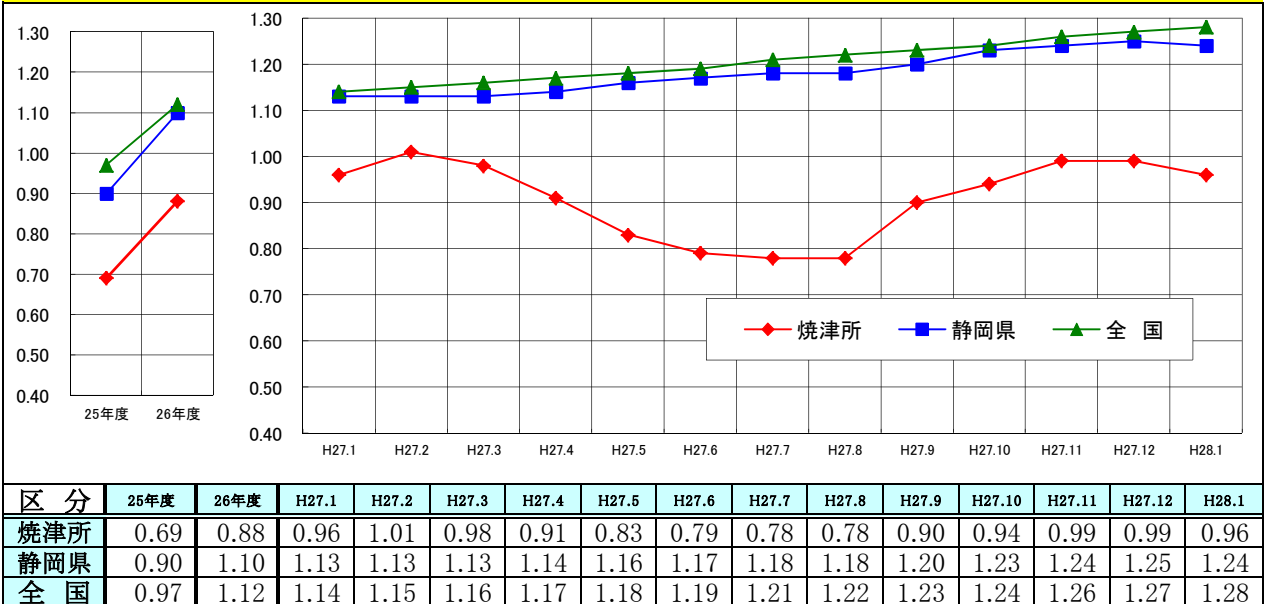
最近の雇用情勢

(平成28年 1月内容)
ハローワーク焼津

I 概況

1. 有効求人倍率

1月の有効求人倍率は、0.96倍で先月より0.03p下回り、前年同月比と同じであった。また、県との比較では0.28p下回り、全国平均とでは0.32p下回った。

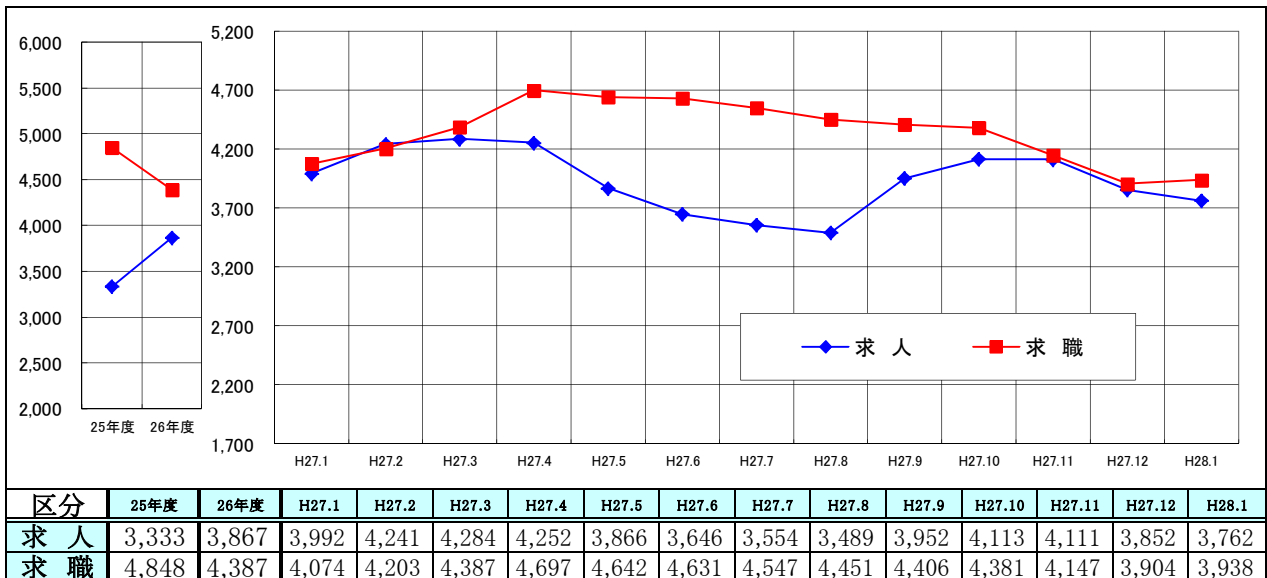


※静岡県・全国の有効求人倍率は季節調整値(毎年1度、年末に季節調整値変えを行っており、過去の数値は遡って改訂される)

II 個別指標の動向

1. 月間有効求人・求職の状況

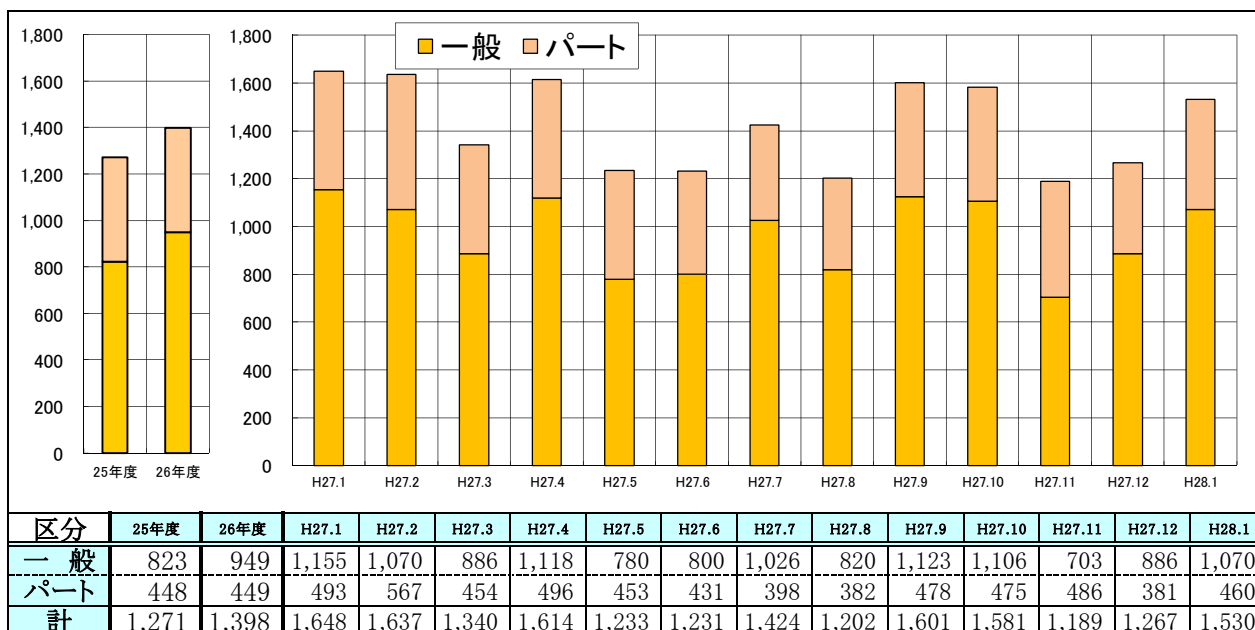
月間有効求人は3,762人で対前年同月比では▲5.8%であり、月間有効求職者は3,938人で前年同月比は▲3.3%であった。



2. 新規求人の動向

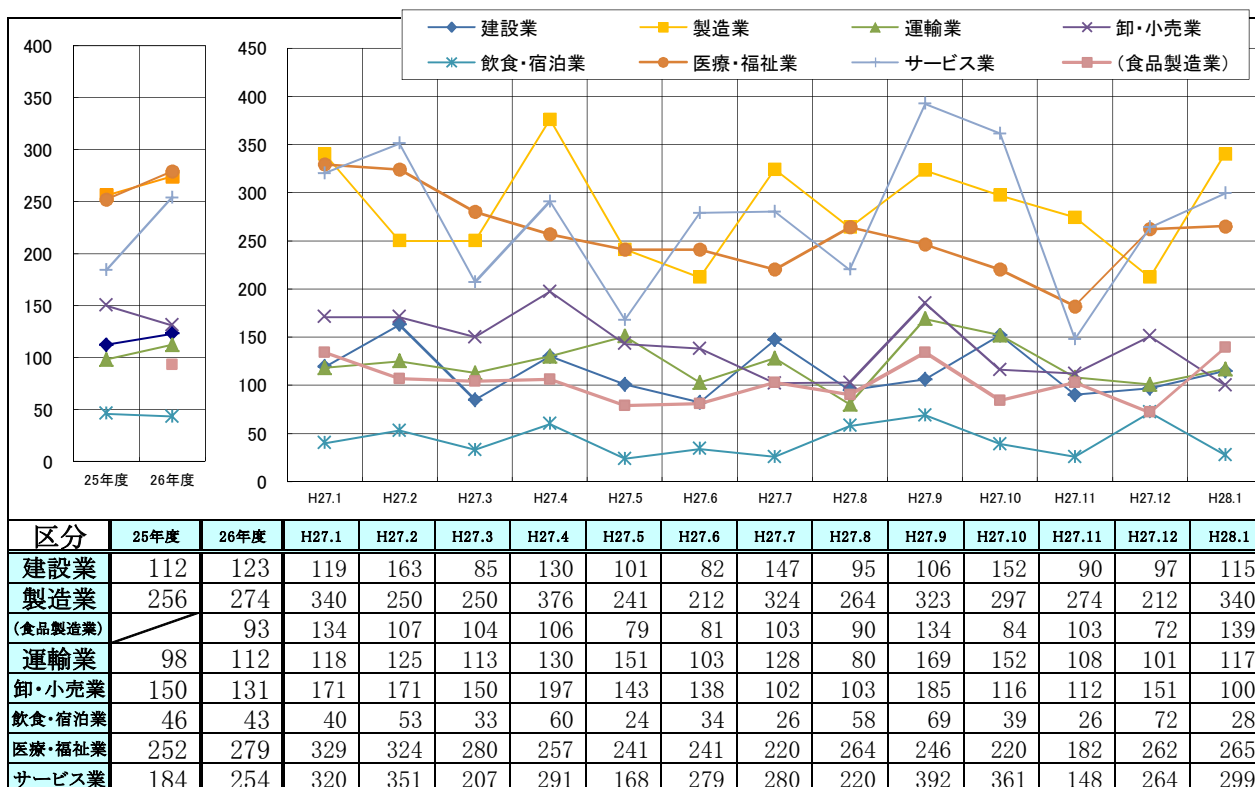
① 雇用形態別求人状況

1月の新規求人は1,530人で前年同月比で▲7.2%減少した。
 新規求人のうち一般求人1,070人(前年同月比▲7.4%)、パートは460人(前年同月比▲6.7%)となっている。パートの占有率は30.1%となった。



② 主要産業別求人の動向

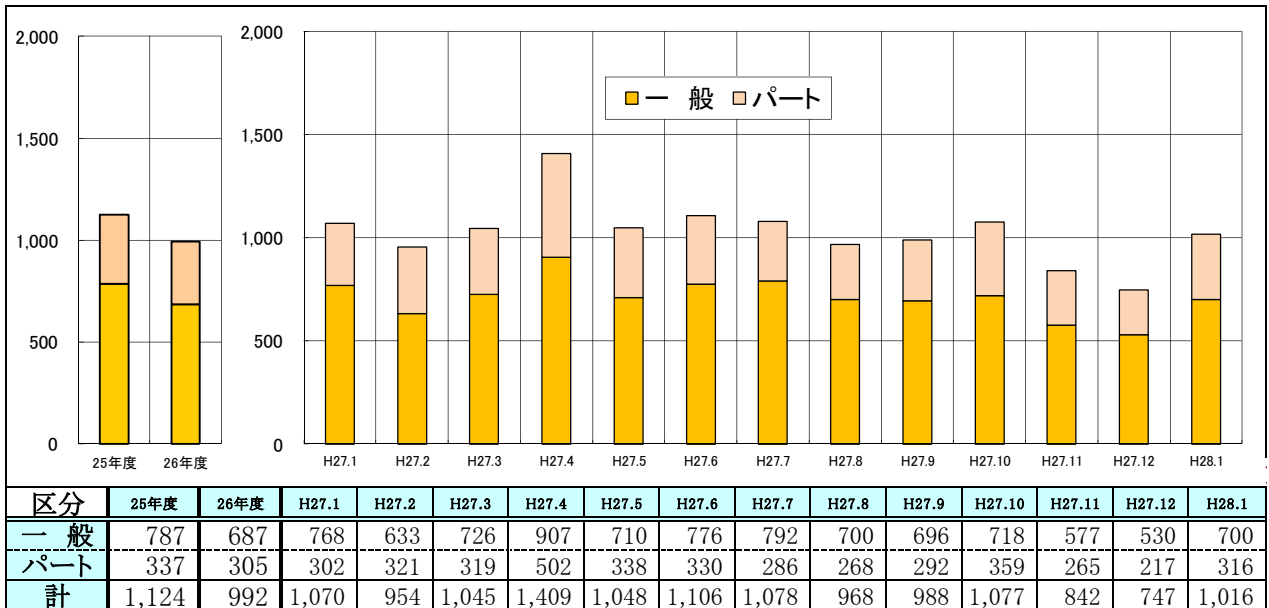
主要産業の産業別求人動向(一般+パート)は、前年同月比で建設業が▲3.4%(4件減)、製造業が±0.0%、運輸業が▲0.8%(1件減)、卸・小売業が▲41.5%(71件減)、飲食・宿泊業は▲30.0%(12件減)、医療・福祉業は▲19.5%(64件減)、サービス業が▲6.6%(21件減)となった。



3. 新規求職者の動向

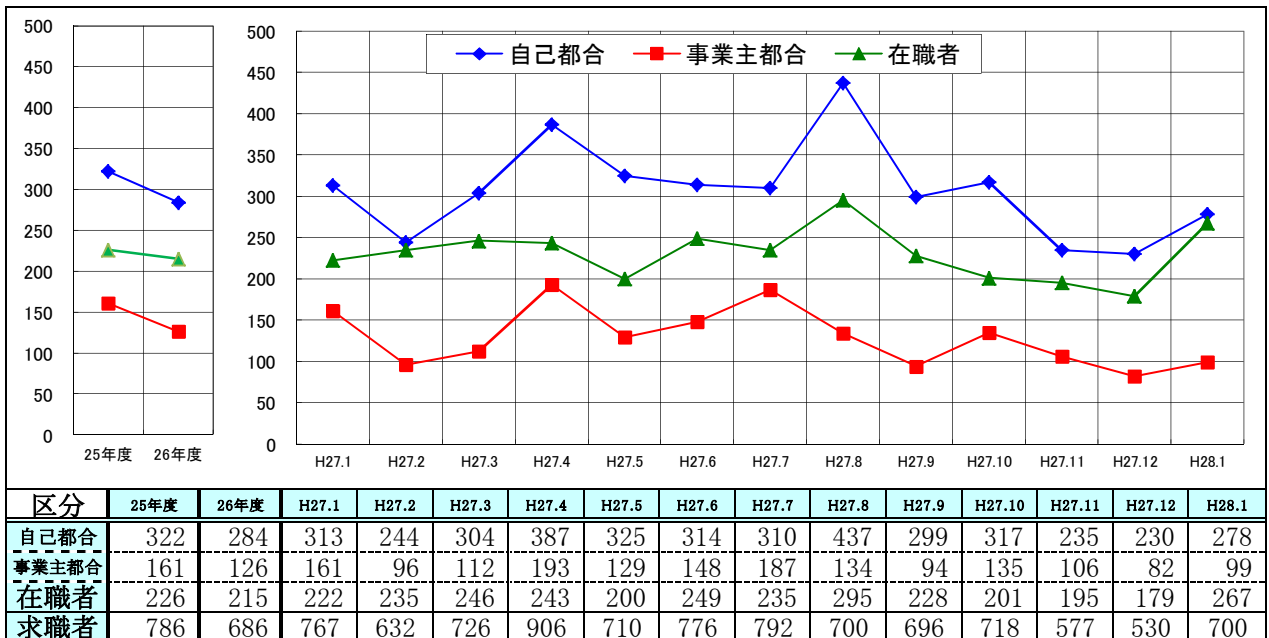
① 雇用形態別求職状況

1月の新規求職者は1,016人で前年同月比▲5.0%減少となった。
 新規求職のうち一般求職は700人(前年同月比▲8.9%)、パートは316人(前年同月比+4.6%)となった。パートの占有率は31.1%となった。



② 離職理由別新規求職状況

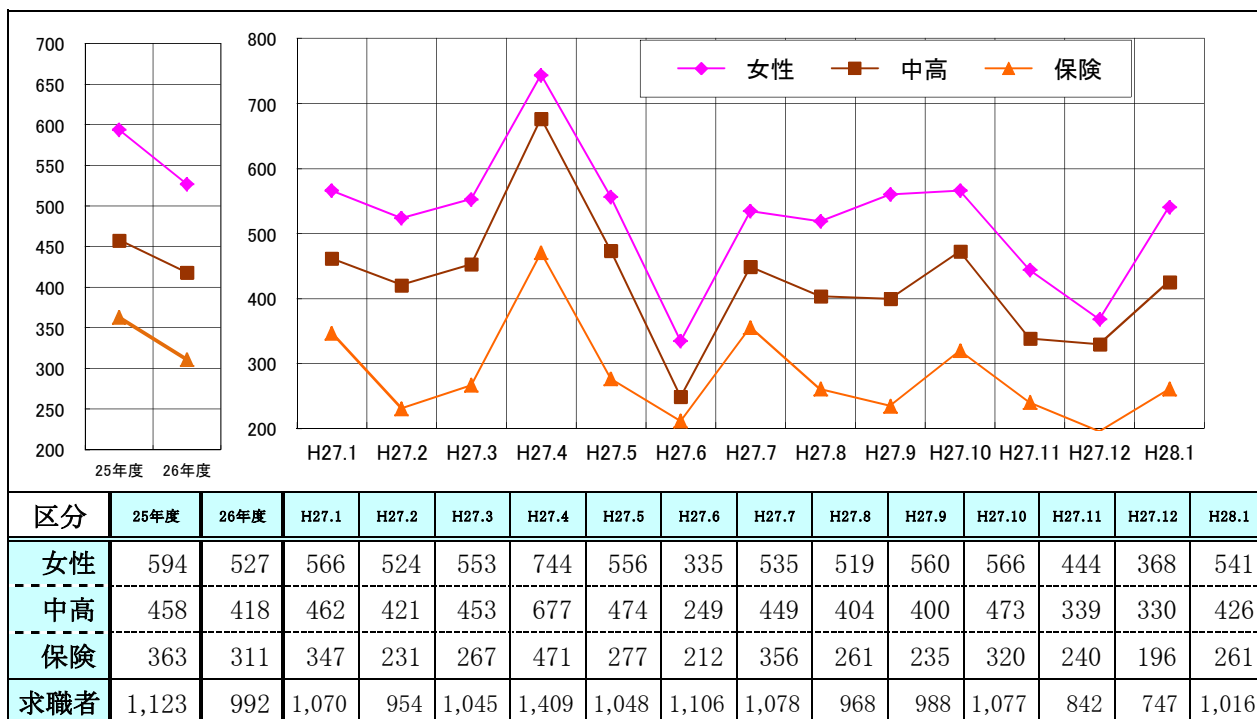
一般新規求職者のうち、自己都合離職者は278人(前年同月比▲11.2%)、事業主都合離職者は99人(前年同月比▲38.5%)、在職者は267人(前年同月比+20.3%)となった。



※ この「求職者」は、一般求職者のうち臨時・パートを除いたものをいう

③ 女性・中高年齢者並びに保険受給者の状況

新規求職者のうち、女性は541人（前年同月比▲4.4%）、中高年齢者は426人（前年同月比▲7.8%）、雇用保険受給者は261人（前年同月比▲24.8%）となった。

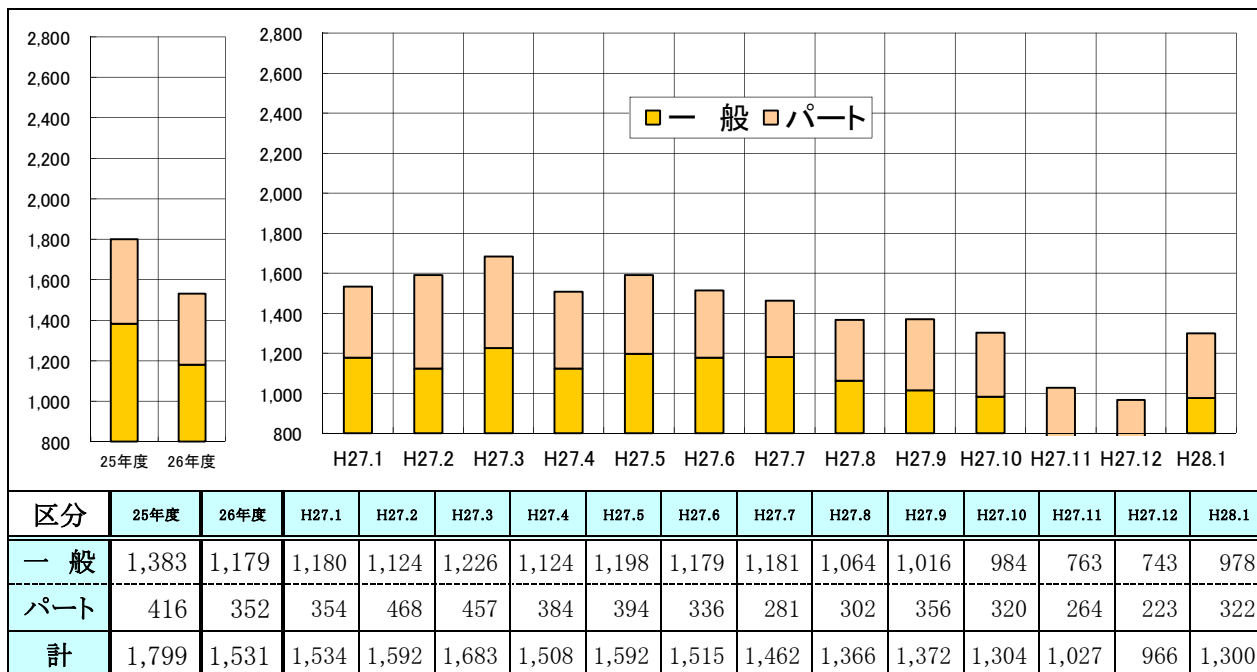


4. 紹介・就職件数、就職率の状況

① 紹介件数

紹介件数は1,300件で、前年同月比▲15.3%(234件減)となった。

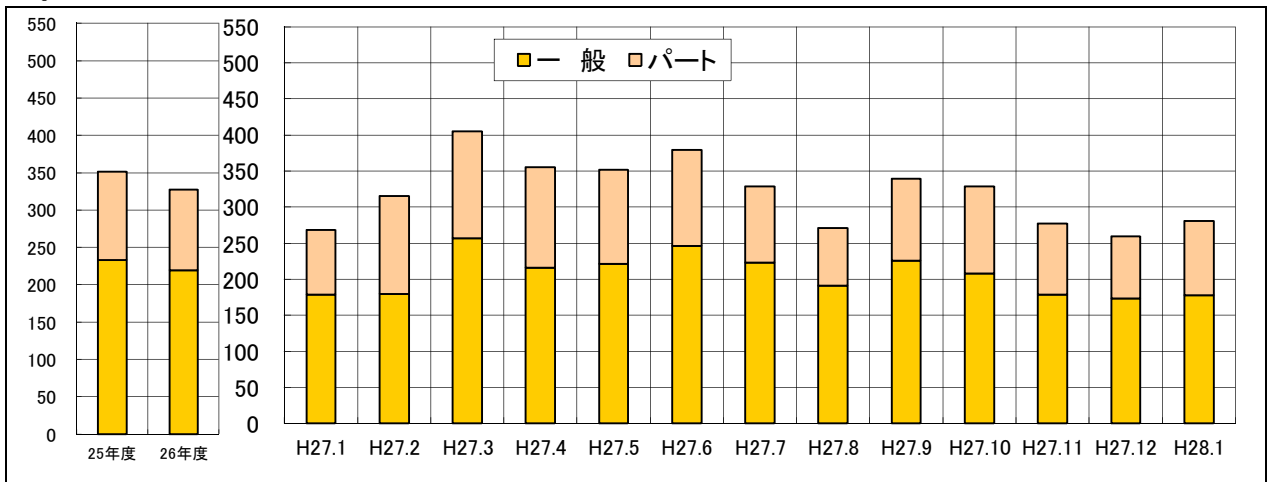
一般は978件で前年同月比▲17.1%(202件減)となり、パートが322件で前年同月比▲9.0%(32件減)となった。



② 就職件数

就職件数は281件で対前年比+4.9% (13件増) と増加した。

一般は178件で対前年比▲0.6% (1件減) 、パートは103件で対前年比+15.7% (14件増) であった。

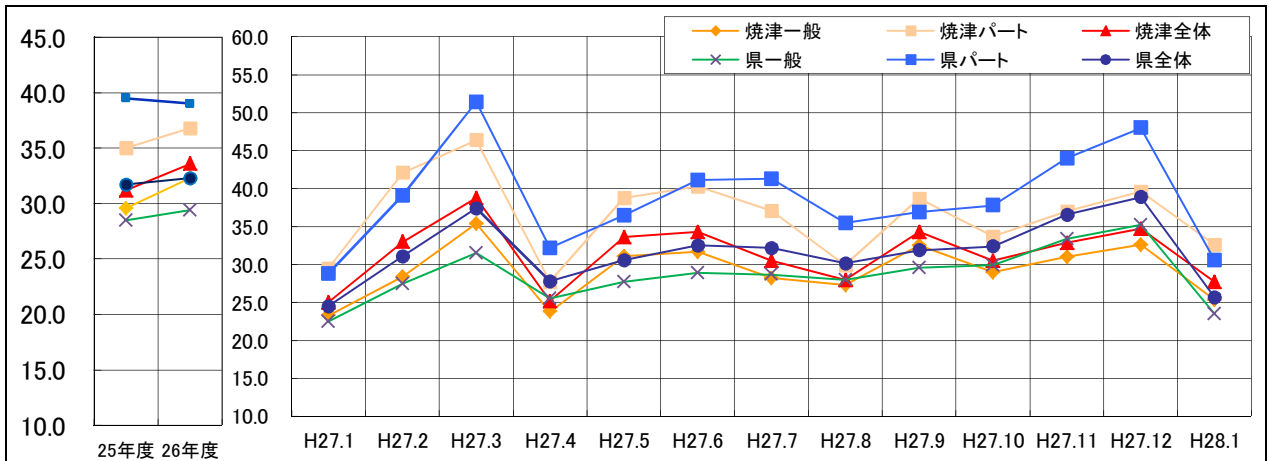


区分	25年度	26年度	H27.1	H27.2	H27.3	H27.4	H27.5	H27.6	H27.7	H27.8	H27.9	H27.10	H27.11	H27.12	H28.1
一般	233	219	179	180	257	216	221	246	223	191	226	208	179	173	178
パート	118	108	89	135	148	139	131	133	106	80	113	121	98	86	103
計	351	327	268	315	405	355	352	379	329	271	339	329	277	259	281

③ 就職率(就職数÷新規求職者)

1月の就職率は27.7% (前年同月比+2.7p) で、県の就職率と比べると2.0p上回った。

一般は25.4% (前年同月比+2.1p) で県の就職率と比べると1.9p上回った。パートは32.6% (前年同月比+3.1p) で、県の就職率と比べると2.0p上回った。

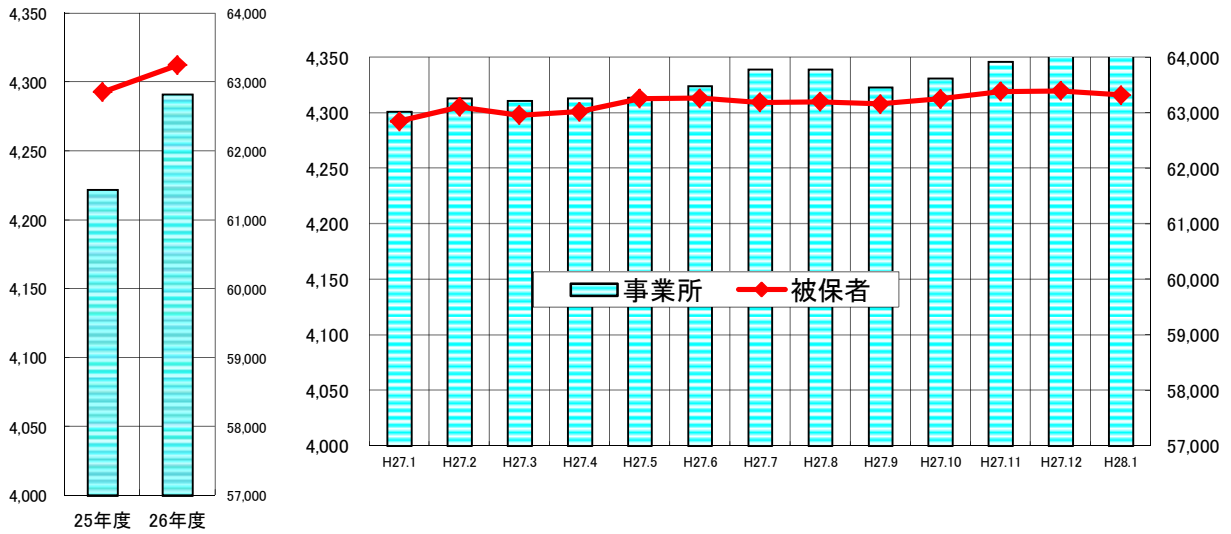


区分	25年度	26年度	H27.1	H27.2	H27.3	H27.4	H27.5	H27.6	H27.7	H27.8	H27.9	H27.10	H27.11	H27.12	H28.1
焼津一般	29.6	32.3	23.3	28.4	35.4	23.8	31.1	31.7	28.2	27.3	32.5	29.0	31.0	32.6	25.4
焼津パート	35.0	36.8	29.5	42.1	46.4	27.7	38.8	40.3	37.1	29.9	38.7	33.7	37.0	39.6	32.6
焼津全体	31.2	33.6	25.0	33.0	38.8	25.2	33.6	34.3	30.5	28.0	34.3	30.5	32.9	34.7	27.7
県一般	28.5	29.4	22.5	27.5	31.5	25.5	27.7	28.9	28.7	28.0	29.6	29.9	33.4	35.2	23.5
県パート	39.5	39.0	28.8	39.1	51.4	32.2	36.5	41.1	41.3	35.5	36.9	37.8	44.0	48.0	30.6
県全体	31.7	32.3	24.5	31.1	37.4	27.8	30.6	32.5	32.2	30.2	31.9	32.4	36.6	38.9	25.7

5. 雇用保険関係指標の動向

① 適用事業所数、被保険者数

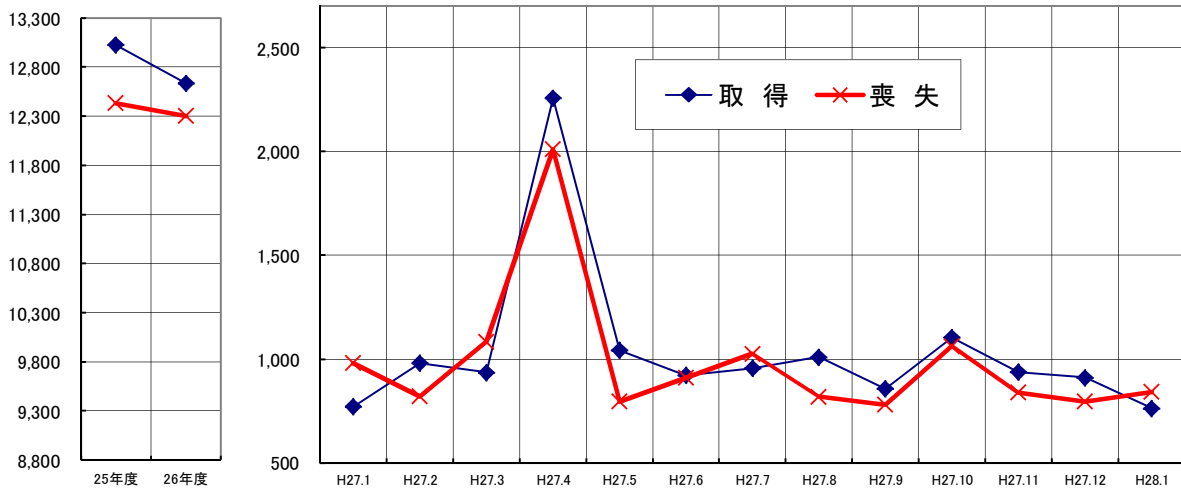
適用事業所は、4,366事業所で前年同月比+1.5%と増加した。
また、被保険者数は、63,318人となり前年同月比+0.8%と増加した。



区分	25年度	26年度	H27.1	H27.2	H27.3	H27.4	H27.5	H27.6	H27.7	H27.8	H27.9	H27.10	H27.11	H27.12	H28.1
事業所	4,222	4,291	4,301	4,313	4,311	4,313	4,314	4,324	4,339	4,339	4,323	4,331	4,346	4,353	4,366
被保者	62,851	63,243	62,845	63,106	62,952	63,016	63,253	63,263	63,184	63,198	63,155	63,249	63,380	63,394	63,318

② 資格取得・喪失状況

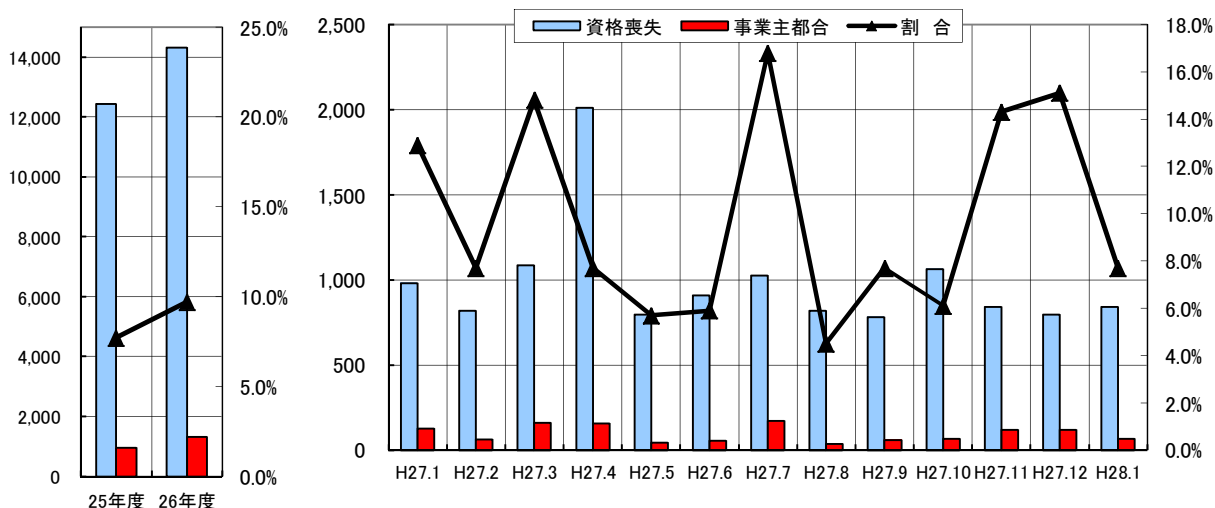
資格取得者数は763件で、前年同月比▲0.9%と減少した。
また、資格喪失者数は841件で、前年同月比▲14.2%と減少した。



区分	25年度	26年度	H27.1	H27.2	H27.3	H27.4	H27.5	H27.6	H27.7	H27.8	H27.9	H27.10	H27.11	H27.12	H28.1
取得	13,026	12,636	770	980	936	2,258	1,043	922	956	1,010	858	1,103	937	911	763
喪失	12,430	12,302	980	820	1,084	2,010	796	910	1,025	819	780	1,062	839	795	841

③ 事業主都合による離職の状況

雇用保険資格喪失者のうち事業主都合離職者を見ると、前年同月比▲48.4%と減少、資格喪失者に占る割合は、7.7%となった。

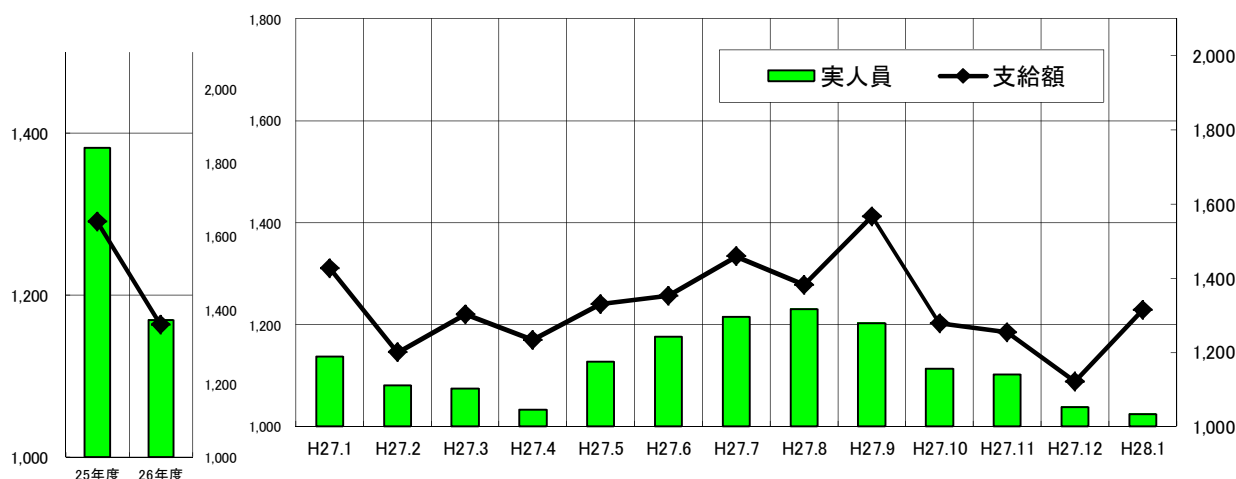


区分	25年度	26年度	H27.1	H27.2	H27.3	H27.4	H27.5	H27.6	H27.7	H27.8	H27.9	H27.10	H27.11	H27.12	H28.1
資格喪失	12,430	14,312	980	820	1,084	2,010	796	910	1,025	819	780	1,062	839	795	841
事業主都合	954	1,314	126	63	160	155	45	54	172	37	60	65	120	120	65
割合	7.7%	9.7%	12.9%	7.7%	14.8%	7.7%	5.7%	5.9%	16.8%	4.5%	7.7%	6.1%	14.3%	15.1%	7.7%

④ 受給者実人員の状況

受給者実人員は1,024人で▲9.9%と前年同月比を下回った。

(最大11年9月2,917人)



区分	25年度	26年度	H27.1	H27.2	H27.3	H27.4	H27.5	H27.6	H27.7	H27.8	H27.9	H27.10	H27.11	H27.12	H28.1
実人員	1,382	1,169	1,137	1,081	1,075	1,033	1,127	1,176	1,215	1,230	1,202	1,114	1,102	1,038	1,024
支給額	1,640	1,360	1,427	1,200	1,302	1,233	1,330	1,353	1,459	1,382	1,567	1,278	1,254	1,121	1,315