

労働災害発生状況（平成28年）

確定値

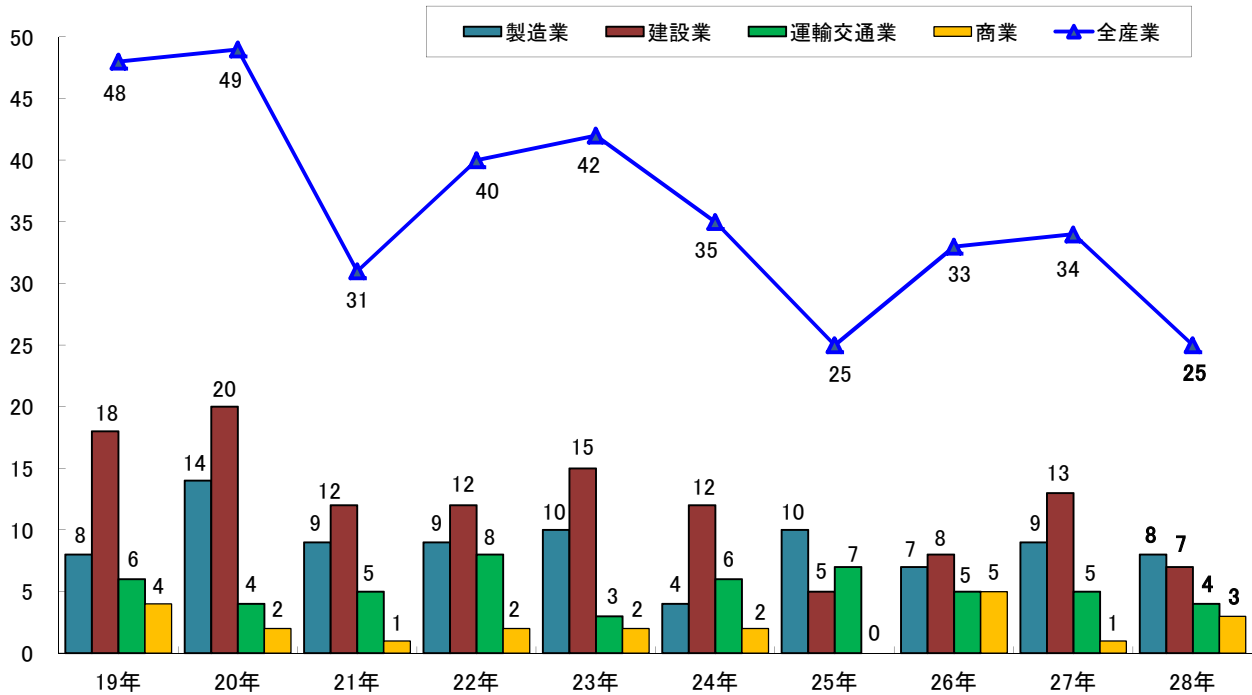
静岡労働局

1 死亡災害

(1) 年別推移

全産業における死亡者数は25人で、前年に比べ、9人(26.5%)の減少。

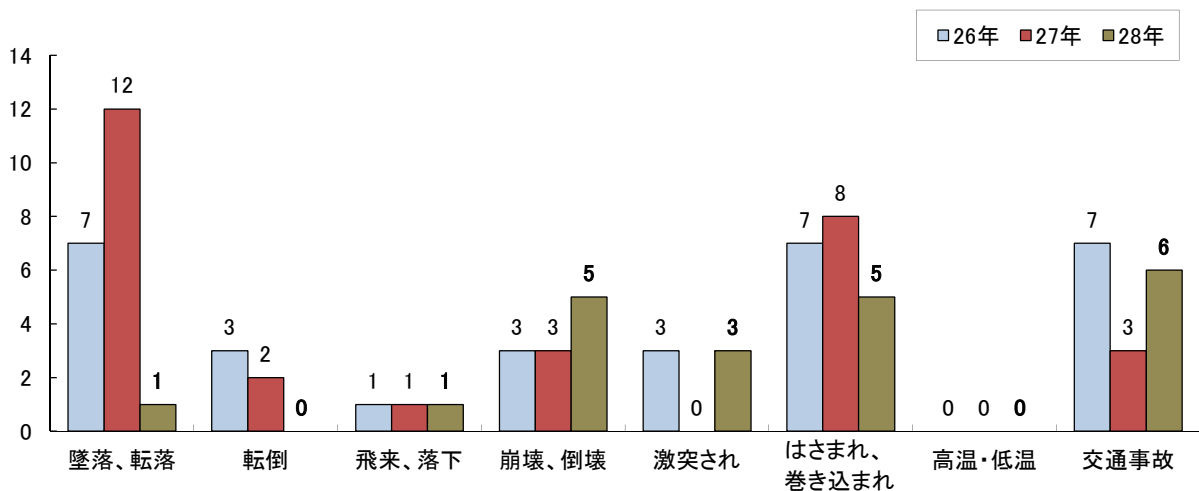
- ・ 製造業における死亡者数は8人で、前年に比べ、1人(11.1%)の減少。
- ・ 建設業における死亡者数は7人で、前年に比べ、6人(46.2%)の減少。
- ・ 運輸交通業における死亡者数は4人で、前年に比べ、1人(20%)の減少。
- ・ 商業における死亡者数は3人で、前年に比べ、2人(200%)の増加。



その他の業種

業種	年	19年	20年	21年	22年	23年	24年	25年	26年	27年	28年
農 林 業		3			4	6	2		2	1	
保 健 衛 生 業			2				1	1			
接 客 娯 楽 業		1	1	1			1			1	2
清 掃 ・ と 畜 業		3	3		3			1	3	2	
そ の 他		5	3	3	2	6	7	1	3	2	1

(2) 事故の型別死亡災害発生状況

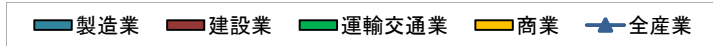


2 死傷災害

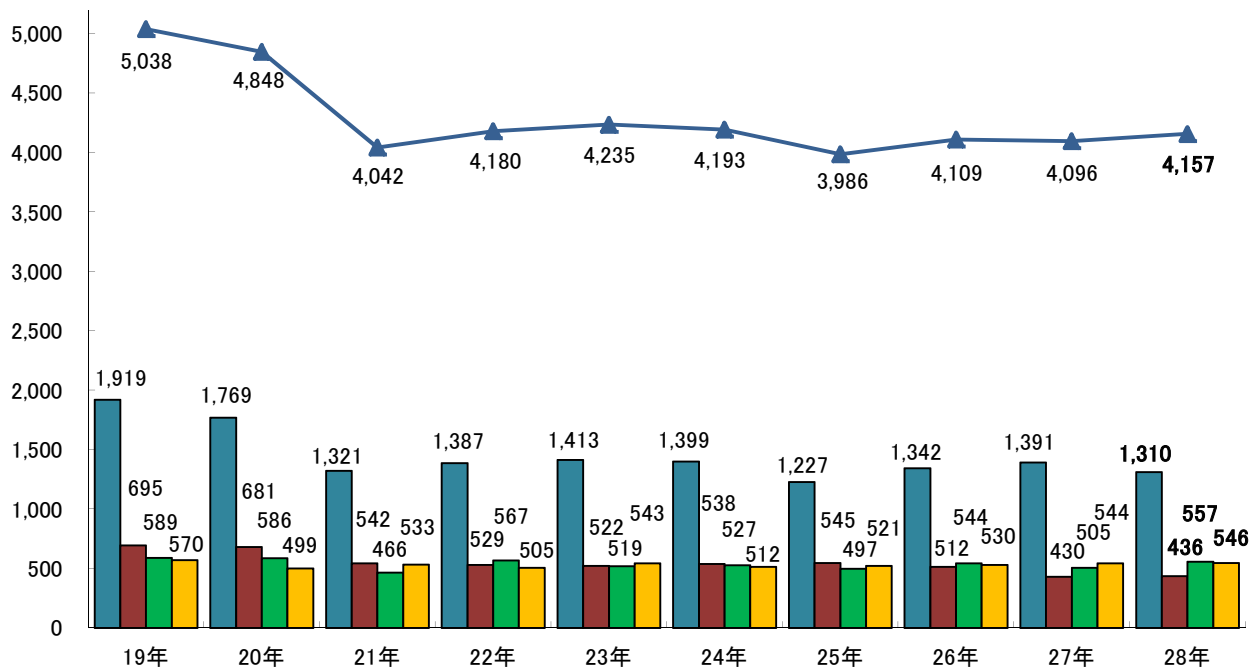
(1) 年別推移

平成29年3月31日までに受理した労働者死傷病報告による休業4日以上¹の死傷者数は、4157人で、前年同時期に比べ、61人(1.5%)の増加。

- ・ 製造業は前年に比べ81人(5.8%)の減少。
- ・ 建設業は前年に比べ6人(1.4%)の増加。
- ・ 運輸交通業は前年に比べ52人(10.3%)の増加。
- ・ 商業は前年に比べ2人(0.4%)の増加。



(年計以外は、各年とも、翌年3月31日までに受理した労働者死傷病報告による死傷者数)



その他の業種

業種	年	19年	20年	21年	22年	23年	24年	25年	26年	27年	28年
農 林 業		137	128	131	142	172	132	138	106	120	115
保健衛生業		180	204	219	229	236	239	270	294	283	316
接客娯楽業		339	342	388	335	296	343	327	313	319	375
清掃・と畜業		200	216	142	164	159	164	168	172	177	185
そ の 他		409	423	300	322	375	339	293	296	327	317

(2) 事故の型別発生状況

