

平成24年「高年齢者の雇用状況」集計結果 補足資料

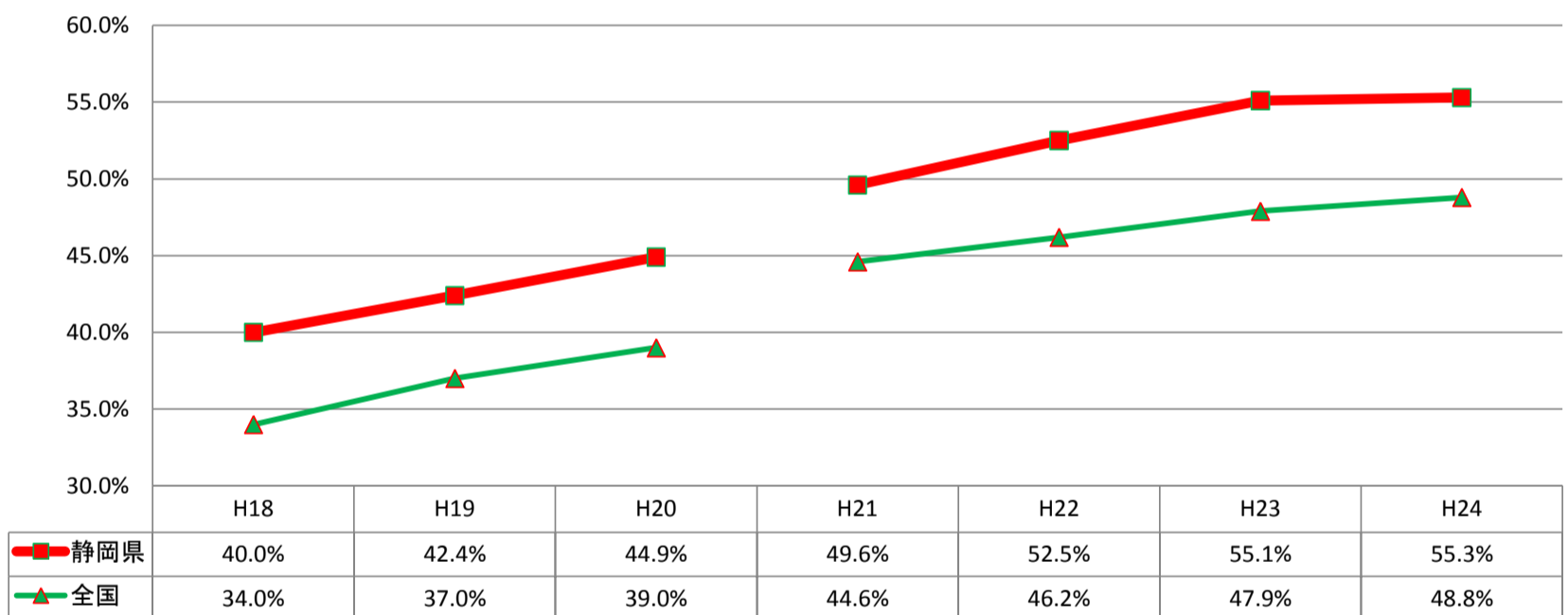
静岡労働局職業対策課

報告対象企業は、平成18年から平成20年までは「51人以上規模企業」、平成21年以降は「31人以上規模企業」です。

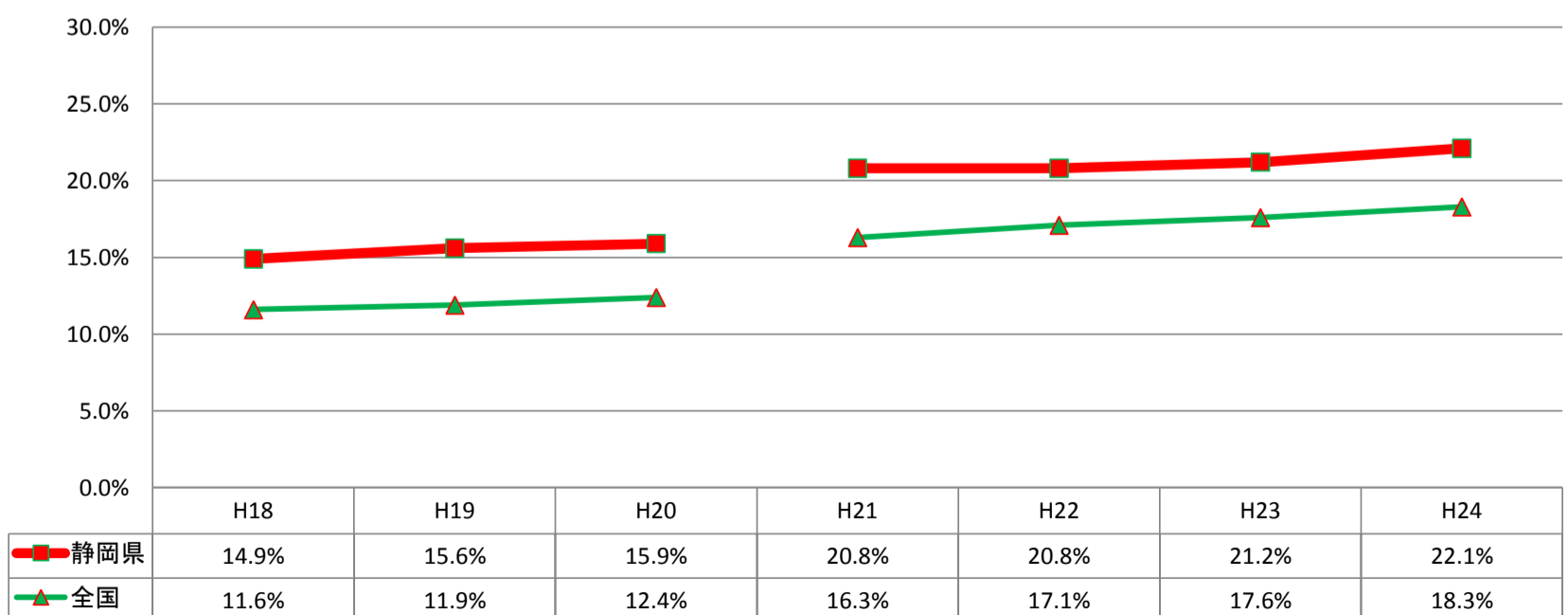
「高年齢者雇用確保措置実施企業」の割合



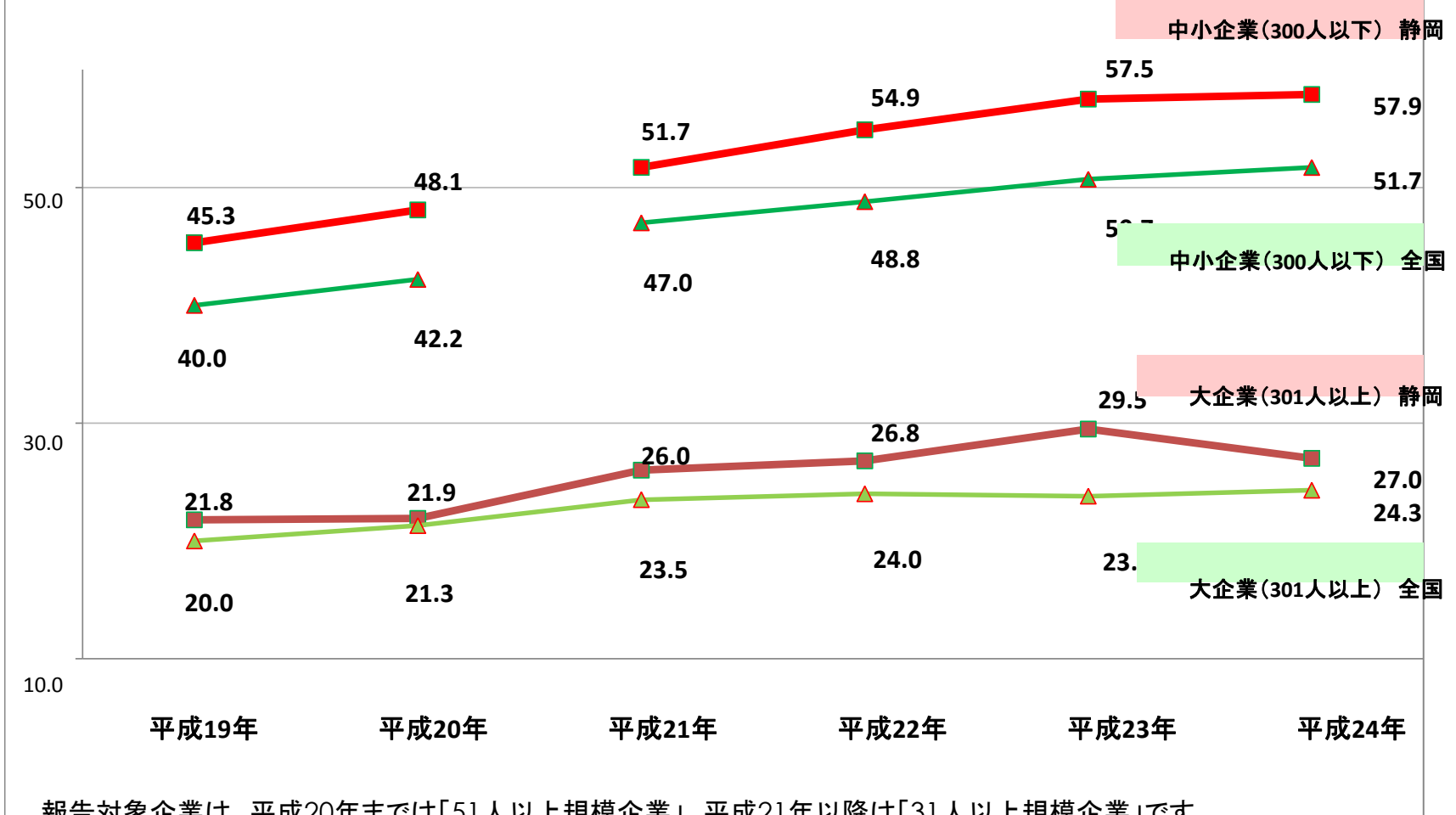
「希望者全員が65歳以上まで働ける企業」の割合



「70歳以上まで働ける企業」の割合

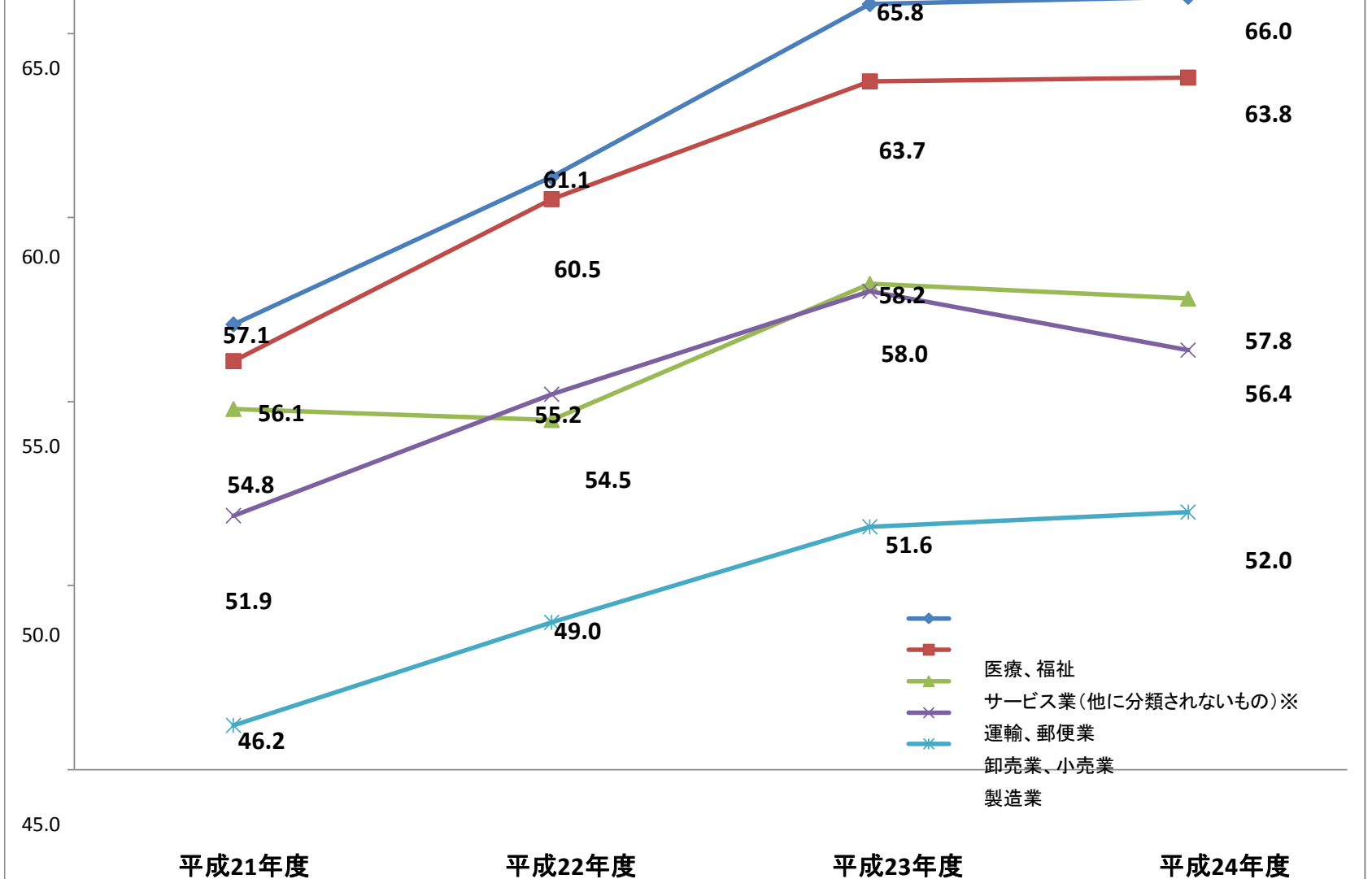


「希望者全員が65歳以上まで働ける企業」の割合の推移



「希望者全員が65歳以上まで働ける企業」産業別実施割合の推移

(31人以上規模企業) 企業数の多い上位5位までの産業を計上



※「サービス業(他に分類されないもの)」とは、労働者派遣業、その他の事業サービス業(ビルメンテナンス、清掃業、警備業等)、廃棄物処理業、自動車修理業等です。

定年到達者のうち継続雇用を希望したが基準に 該当しなかったこと等による離職者の状況

| | | 平成22年 | 平成23年 | 平成24年 |
|-----------|---------------------------------|---------|---------|---------|
| 静岡 | ① 定年到達者総数 | 12,451 | 10,999 | 10,844 |
| | ② 継続雇用を希望したが基準に該当しなかったこと等による離職者 | 400 | 307 | 234 |
| | ③ 割合(②/①) | 3.2% | 2.8% | 2.2% |
| 全国 | ① 定年到達者総数 | 467,067 | 434,831 | 430,036 |
| | ② 継続雇用を希望したが基準に該当しなかったこと等による離職者 | 9,287 | 7,623 | 6,852 |
| | ③ 割合(②/①) | 2.0% | 1.8% | 1.6% |

【注】「平成22年」は平成21年6月1日から平成22年5月31日に、「平成23年」は平成22年6月1日から平成23年5月31日に、「平成24年」は平成23年6月1日から平成24年5月31日に、それぞれ定年年齢に達した者について集計しています。

