

平成24年3月高校新卒予定者の求人・求職状況（平成23年8月末現在）について

平成24年3月高等学校新規卒業予定者対象の求人数は、平成23年8月末現在で5,569人となり、前年同期（5,343人）に比べ4.2%（226人）増加した。（3年前（リーマンショック前）の同期（14,412人）に比べ61.4%（8,843人）減少した。）

また、求人倍率は、0.79倍となり、前年同期（0.79倍）と同値となった。（3年前の同期（1.95倍）に比べ1.16ポイント低下した。）

平成24年3月高校新規卒業予定者の求人・求職状況の概況（平成23年8月末現在）

1. 求人数（ハローワークでの求人受理状況）

求人数は5,569人であり、前年同期（5,343人）に比べ4.2%（226人）増加し、3年前の同期（14,412人）に比べ、61.4%（8,843人）減少している。

産業別内訳では、製造業が2,931人で全産業の52.6%を占めた。製造業の中では、輸送用機械器具製造業が736人で製造業全体の25.1%を占めている。

職業別内訳では、製造・製作の職業が2,865人で全職業の51.4%を占めている。

企業規模別内訳では、従業員数100～299人規模が1,463人で全企業規模の26.3%を占めている。

東部地区では、1,666人で前年同期に比べ2.8%（46人）増加した。
3年前の同期に比べ58.9%（2,386人）減少した。
中部地区では、1,851人で前年同期に比べ10.3%（173人）増加した。
3年前の同期に比べ51.5%（1,965人）減少した。
西部地区では、2,052人で前年同期に比べ0.3%（7人）増加した。
3年前の同期に比べ68.6%（4,492人）減少した。

2. 求職者数（学校及びハローワークでの職業紹介を希望する生徒）

求職者数は7,067人であり、前年同期（6,789人）に比べ4.1%（278人）増加し、3年前の同期（7,387人）に比べ4.3%（320人）の減少となっている。

東部地区では、2,131人で前年同期に比べ4.7%（96人）増加した。
3年前の同期に比べ3.4%（75人）減少した。
中部地区では、2,214人で前年同期に比べ11.9%（236人）増加した。
3年前の同期に比べ6.3%（150人）減少した。
西部地区では、2,722人で前年同期に比べ1.9%（54人）減少した。
3年前の同期に比べ3.4%（95人）減少した。

3. 求人倍率

求人倍率は0.79倍であり、前年同期（0.79倍）と同値であり、3年前の同期（1.95倍）と比較すると1.16ポイントの低下となっている。

東部地区では、0.78倍で前年同期に比べ0.02ポイント低下した。
3年前の同期に比べ1.06ポイント低下した。

中部地区では、0.84倍で前年同期に比べ0.01ポイント低下した。
 3年前の同期に比べ0.77ポイント低下した。
 西部地区では、0.75倍で前年同期と比べ0.01ポイント上昇した。
 3年前の同期に比べ1.57ポイント低下した。

(参考)

平成24年3月高校新卒者の求人事業所への応募開始は、平成23年9月5日以降となっており、求人事業所での選考・内定開始期日は、平成23年9月16日以降となっている。

4. 高校新卒予定者に対する就職支援

(1) 高卒ジョブサポーターによる個別支援

各公共職業安定所に高卒ジョブサポーターを配置(県下に30名)し、高等学校と密接に連携を図り、求人開拓、求人情報の集中的な提供、生徒の職業相談等、状況に応じた個別の支援を実施します。

(2) 企業訪問等による求人開拓の実施

高校新卒予定者に対する求人の総量確保のため、労働局・ハローワーク及び静岡県では、幹部職員や求人開拓推進員等により企業を訪問し、求人開拓を実施しています。

(3) 高校生JOBフェア(就職面接会)の開催(詳細P10)

平成24年3月新規高校卒業予定生徒及び就職指導担当教諭と企業採用担当者との積極的な情報交換、企業説明、面接等を行う場を提供し、就職希望高校生の就職支援及び求人者の人材確保を図るため、面談方式により、下記のとおり県内3会場で高校生JOBフェア(就職面接会)を開催します。

開催地	日 時	会 場
中部会場	平成23年11月17日(木) 13:00~15:30	グランシップ 大ホール 海 (静岡市駿河区池田79-4)
東部会場	平成23年11月28日(月) 13:00~15:30	ふじさんめっせ 大展示場 (富士市柳島189-8)
西部会場	平成23年12月5日(月) 13:00~15:30	アクトシティ浜松 展示イベントホール (浜松市中区板屋町111-1)

(参考)

平成22年度の開催状況

	開催日	開催会場	参加企業数	参加生徒数	就職者数
中部会場	平成22年11月18日(木)	グランシップ	49	327	39
東部会場	平成22年11月11日(木)	キラメッセぬまづ	55	311	81
西部会場	平成22年11月4日(木)	アクトシティ浜松	41	308	53
		合計	145	946	173

平成24年3月高校新規卒業予定者職業紹介状況の推移

平成23年8月 末現在

(単位: 人、前年比 %、前月差 人・ポイント)

	求人数		求職者数		就職内定者数		就職未内定者数		求人倍率		就職内定率	
		前月比		前月比		前月差		前月差		前月差		前月差
平成23年7月 末	4,879	-	7,068	-	-	-	-	-	0.69	-	-	-
8月 末	5,569	14.1	7,067	0.0	-	-	-	-	0.79	0.10	-	-

(注) 求職者数、未就職者数は「学校又は安定所の紹介を希望する者」の数を計上。

高校 求人・求職の地域別状況

各年8月末現在

静岡県計	求人数(人)	求職者数(人)	求人倍率(倍)
平成24年3月卒業者	5,569	7,067	0.79
平成23年3月卒業者	5,343	6,789	0.79
平成22年3月卒業者	5,707	7,309	0.78
平成21年3月卒業者	14,412	7,387	1.95
前年同期比(%)	4.2	4.1	-
前年同期差(人、P)	226	278	0.00
2年前年同期比(%)	▲ 2.4	▲ 3.3	-
2年前年同期差(人、P)	▲ 138	▲ 242	0.01
3年前年同期比(%)	▲ 61.4	▲ 4.3	-
3年前年同期差(人、P)	▲ 8,843	▲ 320	▲ 1.16

東部	求人数(人)	求職者数(人)	求人倍率(倍)
平成24年3月卒業者	1,666	2,131	0.78
平成23年3月卒業者	1,620	2,035	0.80
平成22年3月卒業者	1,537	2,131	0.72
平成21年3月卒業者	4,052	2,206	1.84
前年同期比(%)	2.8	4.7	-
前年同期差(人、P)	46	96	▲ 0.02
2年前年同期比(%)	8.4	0.0	-
2年前年同期差(人、P)	129	0	0.06
3年前年同期比(%)	▲ 58.9	▲ 3.4	-
3年前年同期差(人、P)	▲ 2,386	▲ 75	▲ 1.06

中部	求人数(人)	求職者数(人)	求人倍率(倍)
平成24年3月卒業者	1,851	2,214	0.84
平成23年3月卒業者	1,678	1,978	0.85
平成22年3月卒業者	1,810	2,316	0.78
平成21年3月卒業者	3,816	2,364	1.61
前年同期比(%)	10.3	11.9	-
前年同期差(人、P)	173	236	▲ 0.01
2年前年同期比(%)	2.3	▲ 4.4	-
2年前年同期差(人、P)	41	▲ 102	0.06
3年前年同期比(%)	▲ 51.5	▲ 6.3	-
3年前年同期差(人、P)	▲ 1,965	▲ 150	▲ 0.77

西部	求人数(人)	求職者数(人)	求人倍率(倍)
平成24年3月卒業者	2,052	2,722	0.75
平成23年3月卒業者	2,045	2,776	0.74
平成22年3月卒業者	2,360	2,862	0.82
平成21年3月卒業者	6,544	2,817	2.32
前年同期比(%)	0.3	▲ 1.9	-
前年同期差(人、P)	7	▲ 54	0.01
2年前年同期比(%)	▲ 13.1	▲ 4.9	-
2年前年同期差(人、P)	▲ 308	▲ 140	▲ 0.07
3年前年同期比(%)	▲ 68.6	▲ 3.4	-
3年前年同期差(人、P)	▲ 4,492	▲ 95	▲ 1.57

(注)求職者数は「学校又は安定所の紹介を希望する者」の数を計上

静岡労働局職業安定部
 職業安定課
 担当 職業指導官
 電話 054-271-9968

平成24年3月高校新規卒業予定者の職業紹介状況 《平成23年8月末現在》

平成23年8月末現在における平成24年3月高等学校新規卒業予定者の求人・求職状況を取りまとめた。

(求職者数は「学校又は安定所の紹介を希望する者」の数を計上。)

その概要は次のとおりである。

〈表-1・表-2・表-3・表-4・表-5・図-1・図-2〉

- 1 高卒求人数は5,569人で前年同期に比べ4.2% (226人) 増加している。
- 2 高卒求職者数は7,067人で前年同期に比べ4.1% (278人) 増加している。
- 3 1及び2の結果、求人倍率は0.79倍となり前年同期と同水準となった。

求人倍率の推移 (単位:倍)

区分	年度	7月	8月	9月	10月	11月	12月	1月	2月	3月	4月	5月	6月
高校 静岡県	H23	0.69	0.79										
	H22	0.70	0.79	0.89	0.98	1.03	1.08	1.13	1.16	1.18	1.19	1.19	1.20
	H21	0.73	0.78	0.89	0.97	1.01	1.07	1.13	1.18	1.21	1.22	1.23	1.24
全国	H23	0.68											
	H22	0.67		0.87		1.03		1.15		1.24			

(参考)

平成24年3月高校新卒者の選考・内定開始期日は、文部科学省・厚生労働省により、次のように定められている。

選考・内定開始期日 平成23年9月16日以降

表-1

高校 求人・求職・就職の状況

平成23年8月 末現在

		平成24年3月 卒業生	平成23年3月 卒業生	前年同期比 (%)	前年同期差 (人、ポイント)
求人数 (人)		5,569	5,343	4.2	226
求職者数 (人)	計	7,067	6,789	4.1	278
	うち男	3,927	3,660	7.3	267
	うち女	3,140	3,129	0.4	11
求人倍率 (倍)		0.79	0.79		0.00
就職内定者数 (人)	計	-	-	-	-
	うち男	-	-	-	-
	うち女	-	-	-	-
就職内定率 (%)	計	-	-	-	-
	うち男	-	-	-	-
	うち女	-	-	-	-
就職未内定者数 (人)	計	-	-	-	-
	うち男	-	-	-	-
	うち女	-	-	-	-

(注) 求職者数、就職内定者数、就職未内定者数は「学校又は安定所の紹介を希望する者」の数を計上。

表-2

高校 求人・求職・就職の地域別の状況

平成23年8月 末現在

		静岡県計	東 部	中 部	西 部
平成24年3月 卒業生	求人数(人)	5,569	1,666	1,851	2,052
	求職者数(人)	7,067	2,131	2,214	2,722
	求人倍率(倍)	0.79	0.78	0.84	0.75
	就職内定者数(人)	-	-	-	-
	就職内定率(%)	-	-	-	-
	就職未内定者数(人)	-	-	-	-
平成23年3月 卒業生	求人数(人)	5,343	1,620	1,678	2,045
	求職者数(人)	6,789	2,035	1,978	2,776
	求人倍率(倍)	0.79	0.80	0.85	0.74
	就職内定者数(人)	-	-	-	-
	就職内定率(%)	-	-	-	-
	就職未内定者数(人)	-	-	-	-
前年同期比 (差)	求人数(人)	226	46	173	7
	求職者数(人)	278	96	236	△ 54
	求人倍率(P)	0.00	△ 0.02	△ 0.01	0.01
	就職内定者数(人)	-	-	-	-
	就職内定率(P)	-	-	-	-
	就職未内定者数(人)	-	-	-	-

(注) 求職者数、就職内定者数、就職未内定者数は「学校又は安定所の紹介を希望する者」の数を計上。

表-3

高校卒業生職業紹介状況の推移

平成23年8月 末現在

(単位:人、前年比%、前年差ポイント)

卒業年度	求人数		求職者数		就職内定者数		就職未内定者数		求人倍率		就職内定率	
		前年比		前年比		前年比		前年比		前年差		前年差
平成9年3月 卒業	14,438	△ 0.4	10,172	△ 8.8	—	—	—	—	1.42	0.12	—	—
平成10年3月 卒業	16,719	15.8	9,838	△ 3.3	—	—	—	—	1.70	0.28	—	—
平成11年3月 卒業	11,232	△ 32.8	8,933	△ 9.2	—	—	—	—	1.26	△ 0.44	—	—
平成12年3月 卒業	7,459	△ 33.6	9,001	0.8	—	—	—	—	0.83	△ 0.43	—	—
平成13年3月 卒業	7,705	3.3	8,797	△ 2.3	—	—	—	—	0.88	0.05	—	—
平成14年3月 卒業	7,519	△ 2.4	8,600	△ 2.2	—	—	—	—	0.87	△ 0.01	—	—
平成15年3月 卒業	5,779	△ 23.1	8,264	△ 3.9	—	—	—	—	0.70	△ 0.17	—	—
平成16年3月 卒業	6,142	6.3	7,952	△ 3.8	—	—	—	—	0.77	0.07	—	—
平成17年3月 卒業	7,652	24.6	7,706	△ 3.1	—	—	—	—	0.99	0.22	—	—
平成18年3月 卒業	11,000	43.8	7,756	0.6	—	—	—	—	1.42	0.43	—	—
平成19年3月 卒業	12,763	16.0	7,792	0.5	—	—	—	—	1.64	0.22	—	—
平成20年3月 卒業	14,229	11.5	7,836	0.6	—	—	—	—	1.82	0.18	—	—
平成21年3月 卒業	14,412	1.3	7,387	△ 5.7	—	—	—	—	1.95	0.13	—	—
平成22年3月 卒業	5,707	△ 60.4	7,309	△ 1.1	—	—	—	—	0.78	△ 1.17	—	—
平成23年3月 卒業	5,343	△ 6.4	6,789	△ 7.1	—	—	—	—	0.79	0.01	—	—
平成24年3月 卒業	5,569	4.2	7,067	4.1	—	—	—	—	0.79	0.00	—	—

(注) 求職者数、就職内定者数、就職未内定者数は「学校又は安定所の紹介を希望する者」の数を計上。

(注) 各年8月末現在の数値を計上。

図-1

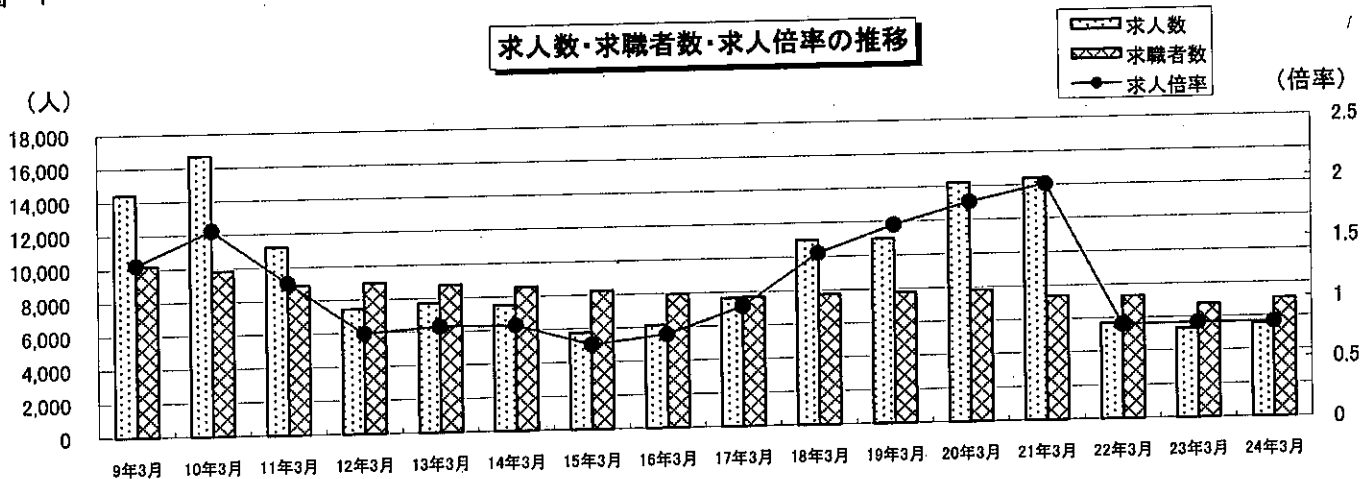


図-2

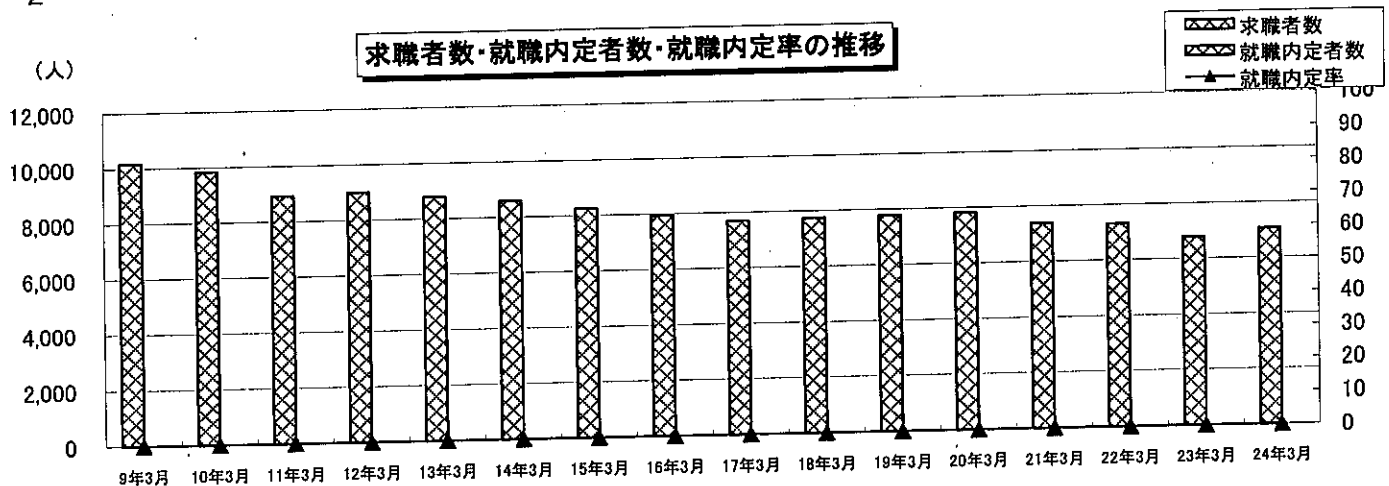


表-4 高等学校

平成24年3月 高等学校卒業者の安定所別求人・求職・就職内定状況

平成23年8月 末現在

	求人数 (人)	前年同期 比(%)	求職者数 (人)	前年同期 比(%)	就職内定 者数(人)	前年同期 比(%)	求人倍率 (倍)	前年同期 比(P)	就職内定 率(%)	前年同期 比(P)
計	5,569 (5,343)	4.2	7,067 (6,789)	4.1	- (-)	-	0.79 (0.79)	0.00	- (-)	-
下田	32 (107)	△ 70.1	98 (116)	△ 15.5	- (-)	-	0.33 (0.92)	△ 0.59	- (-)	-
三島	281 (277)	1.4	392 (405)	△ 3.2	- (-)	-	0.72 (0.68)	0.04	- (-)	-
(伊東)	47 (56)	△ 16.1								
沼津	678 (689)	△ 1.6	1,045 (1,003)	4.2	- (-)	-	0.65 (0.69)	△ 0.04	- (-)	-
(御殿場)	174 (172)	1.2								
富士	482 (355)	35.8	356 (324)	9.9	- (-)	-	1.35 (1.10)	0.25	- (-)	-
富士宮	193 (192)	0.5	240 (187)	28.3	- (-)	-	0.80 (1.03)	△ 0.23	- (-)	-
清水	411 (348)	18.1	197 (210)	△ 6.2	- (-)	-	2.09 (1.66)	0.43	- (-)	-
静岡	697 (717)	△ 2.8	920 (772)	19.2	- (-)	-	0.76 (0.93)	△ 0.17	- (-)	-
焼津	439 (325)	35.1	501 (462)	8.4	- (-)	-	0.88 (0.70)	0.18	- (-)	-
島田	304 (288)	5.6	596 (534)	11.6	- (-)	-	0.51 (0.54)	△ 0.03	- (-)	-
(榛原)	180 (157)	14.6								
掛川	320 (283)	13.1	456 (478)	△ 4.6	- (-)	-	0.70 (0.59)	0.11	- (-)	-
磐田	472 (426)	10.8	428 (480)	△ 10.8	- (-)	-	1.10 (0.89)	0.21	- (-)	-
浜松	1,260 (1,336)	△ 5.7	1,838 (1,818)	1.1	- (-)	-	0.69 (0.73)	△ 0.04	- (-)	-
(細江)	84 (98)	△ 14.3								
(浜北)	124 (131)	△ 5.3								

注1 ()内は前年同期の状況

2 出張所の数値は、求人数を内数で計上し、その他の項目は本所に含めて計上。

3 求職者数、就職内定者数は「学校又は安定所の紹介を希望する者」の数を計上。

平成24年3月新規学校卒業者産業・職業・規模別求人状況

平成23年8月末 現在

〈高校〉

(単位:人、前年増減率は%)

		平成23年8月末	平成22年8月末	前年同期増減率	前年同期差		
産	A・B 農・林・漁業(01~04)	23	33	△30.3	△10		
	C 鉱業・採石業・砂利採取業(05)	4	3	33.3	1		
	D 建設業(06~08)	290	253	14.6	37		
	業	E 製造業(09~32)	2,931	2,650	10.6	281	
		(09)食品製造業	387	322	20.2	65	
		(10)飲料・たばこ・飼料製造業	47	30	56.7	17	
		(11)繊維工業	60	28	114.3	32	
		(12)木材・木製品製造業	32	16	100.0	16	
		(13)家具・装備品製造業	27	18	50.0	9	
		(14)パルプ・紙・紙加工品製造業	163	151	7.9	12	
		(15)印刷・同関連業	55	39	41.0	16	
		(16)化学工業	83	91	△8.8	△8	
		(17)石油製品・石炭製品製造業	6	2	200.0	4	
		(18)プラスチック製品製造業	197	170	15.9	27	
		(19)ゴム製品製造業	71	75	△5.3	△4	
		(21)窯業・土石製品製造業	18	20	△10.0	△2	
		(22)鉄鋼業	31	28	10.7	3	
		(23)非鉄金属製造業	64	61	4.9	3	
		(24)金属製品製造業	126	138	△8.7	△12	
		(25)はん用機械器具製造業	170	136	25.0	34	
		(26)生産用機械器具製造業	127	114	11.4	13	
		(27)業務用機械器具製造業	78	72	8.3	6	
		(28)電子部品・デバイス・電子回路製造業	113	130	△13.1	△17	
		(29)電気機械器具製造業	240	213	12.7	27	
		(30)情報通信機械器具製造業	51	55	△7.3	△4	
	(31)輸送用機械器具製造業	736	680	8.2	56		
	(20,32) その他の製造業	49	61	△19.7	△12		
	別	F 電気・ガス・熱供給・水道業(33~36)	45	82	△45.1	△37	
		G 情報通信業(37~41)	18	19	△5.3	△1	
		H 運輸業・郵便業(42~49)	254	287	△11.5	△33	
		I 卸売業・小売業(50~61)	(50~55) 卸売業	349	392	△11.0	△43
			(56~61) 小売業	162	135	20.0	27
(56~61) 小売業			187	257	△27.2	△70	
J 金融業・保険業(62~67)		41	46	△10.9	△5		
K 不動産業・物品賃貸業(68~70)		23	12	91.7	11		
L 学術研究・専門・技術サービス業(71~74)		32	33	△3.0	△1		
M 宿泊業・飲食サービス業(75~77)		(75) 宿泊業	211	278	△24.1	△67	
		(76) 飲食店	132	211	△37.4	△79	
		(76) 飲食店	79	67	17.9	12	
N 生活関連サービス業・娯楽業(78~80)		268	347	△22.8	△79		
O 教育・学習支援業(81,82)		5	16	△68.8	△11		
P 医療・福祉(83~85)		820	679	20.8	141		
Q 複合サービス業(86~87)		37	34	8.8	3		
R サービス業(他に分類されないもの)(88~96)		(91) 職業紹介・労働者派遣業	202	178	14.8	26	
		(92) その他の事業サービス業	72	72	0.0	0	
	(92) その他の事業サービス業	76	54	40.7	22		
S・T 公務(他に分類されるものを除く)その他(97~99)	16	3	433.3	13			
合計		5,569	5,343	4.2	226		
業	A・B 専門・技術・管理(01~24)	1,125	925	21.6	200		
	C 事務(25~31)	434	540	△19.6	△106		
	D 販売(32~33)	237	266	△10.9	△29		
	E サービス(34~39)	(35) 理容・美容師見習等	447	576	△22.4	△129	
		(36) 調理師見習等	85	105	△19.0	△20	
		(37) 飲食店店員等	65	74	△12.2	△9	
		(34・38・39) その他	240	312	△23.1	△72	
	臨技能工等採掘・製造・建築の職業(51~80)	57	85	△32.9	△28		
	(51~72) 製造・製作の職業	3,187	2,908	9.6	279		
	(73~74) 定置機関・建設機械運転	2,865	2,602	10.1	263		
(75~80) 採掘・建設・労務の職業	110	116	△5.2	△6			
上記以外の職業(40~50)	212	190	11.6	22			
合計	139	128	8.6	11			
合計		5,569	5,343	4.2	226		
規模別	29人以下	869	738	17.8	131		
	30~99人	1,372	1,260	8.9	112		
	100~299人	1,463	1,475	△0.8	△12		
	300~499人	577	566	1.9	11		
	500~999人	458	522	△12.3	△64		
	1000人以上	830	782	6.1	48		
合計		5,569	5,343	4.2	226		

高校生JOBフェア

参加企業募集の御案内

静岡労働局・ハローワーク・静岡県・静岡県教育委員会では、就職希望の平成24年3月高校卒業予定生徒・高校の先生と企業の採用担当者様との、就職面接会「高校生JOBフェア」を下記のとおり開催いたします。

開催地	開催日	会場	時間
中部会場	平成23年11月17日(木)	グランシップ 大ホール・海 静岡市駿河区池田79-4	各会場とも 13:00~15:30 (受付12:00~)
東部会場	平成23年11月28日(月)	ふじさんめっせ 大展示場 富士市柳島189-8	
西部会場	平成23年12月5日(月)	アクトシティ浜松 展示イベントホール 浜松市中区板屋町111-1	

- ◎ 実施内容 企業ごとにブースを設け、生徒・先生との面談により、高卒用求人票をもとに企業概要・募集内容・労働条件等について説明や情報交換、事前面接をし、正式な応募・選考のきっかけとしていただきます。
- ◎ 参加条件 参加申込時点で以下の①~③全てに該当する企業とさせていただきます。
 - ① 募集職種のH24.3新卒者対象「高卒用求人票」がハローワークに受理されている企業
 - ② 全ての学校の生徒が応募可能な企業（指定校求人の場合は公開求人へ変更された企業）
 - ③ 勤務先(就業場所)の所在地が静岡県内にあり、正社員として採用する計画があること。
- ◎ 申込期限 中部：11月2日(水)、東部：11月11日(金)、西部：11月18日(金)
(応募多数の場合は、期限前でも締め切りとさせていただきます。お早めにお申し込みください。)
- ◎ 参加料 無料(交通費、駐車料金等は参加企業のご負担となります。)
- ◎ その他 参加の可否は、参加条件等を確認後、開催日の1週間前を目処に通知いたします。
参加企業は、開催日1週間前を目途に静岡労働局、静岡県ホームページで公開予定です。
- ◎ 申込方法 裏面の「参加申込書」をご記入のうえ、ハローワークで受理された高卒用求人票(写・A4に縮小)を添付して、郵送または電子メールにて、下記会場ごと、担当ハローワークまでお申し込みください。
※提出された高卒用求人票は、当日配布する資料として掲載します。

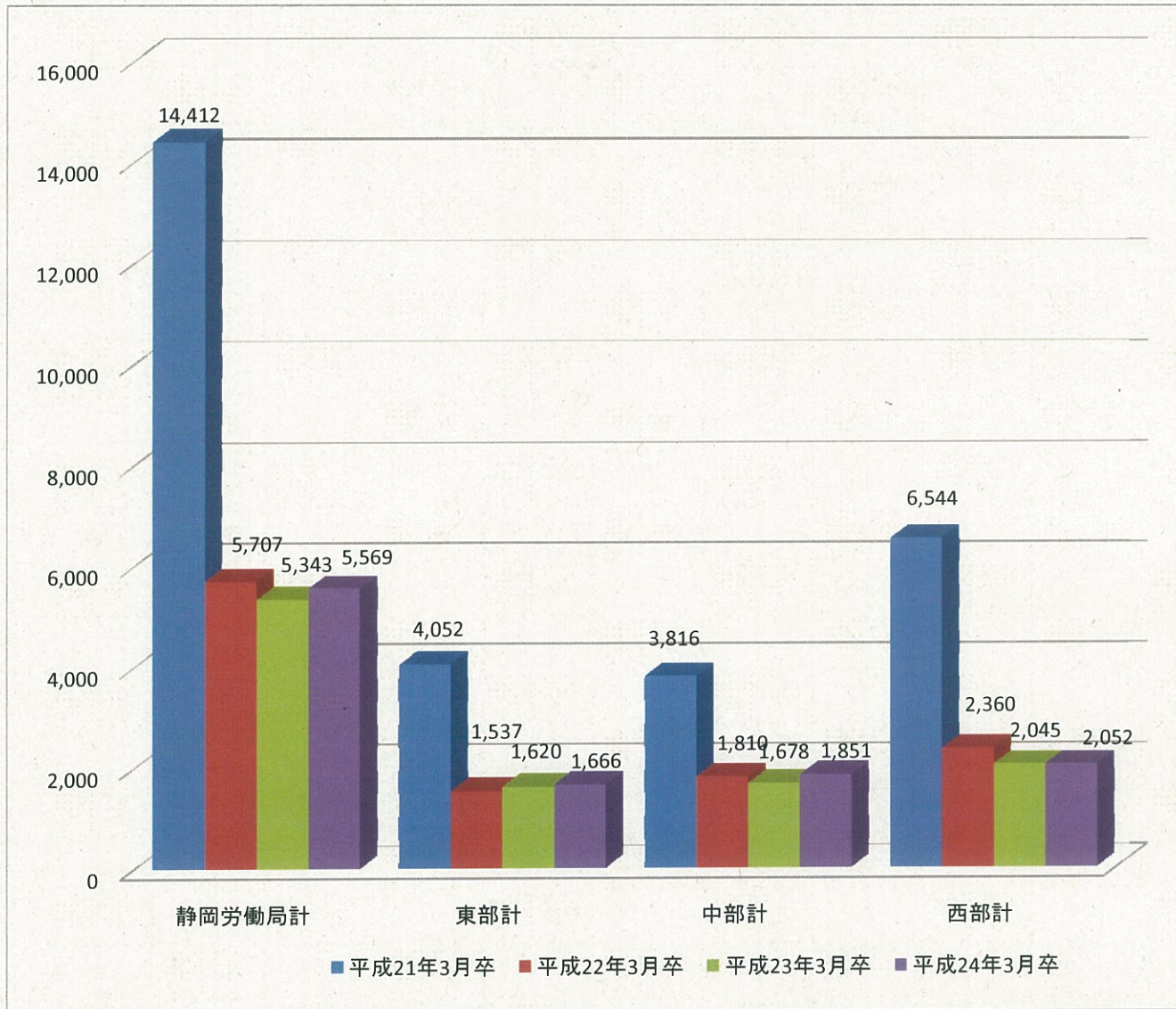
◎ お申込先・お問い合わせ

開催地	担当ハローワーク	所在地	電話番号	電子メール
中部会場	静岡新卒応援ハローワーク	〒422-8067 静岡市駿河区南町14-1水の森ビル9階	054-654-3003	koukou2200@nifty.com
東部会場	ハローワーク沼津 新卒応援コーナー	〒410-0831 沼津市市場町9-1 沼津合同庁舎3階	055-918-3712	koukou22030@nifty.com
西部会場	浜松新卒応援ハローワーク	〒430-7707 浜松市中区板屋町111-2 7外ター7階	053-540-0008	koukou22020@nifty.com

※ メールにてお申し込みの際、高卒用求人票は、A4版PDFファイルとして添付してください

高卒用求人票 受理開始日以降(6月20日～8月末)の受理状況の推移

静岡労働局職業安定課



静岡労働局計	求人数	東部計	求人数	中部計	求人数	西部計	求人数
平成21年3月卒	14,412	平成21年3月卒	4,052	平成21年3月卒	3,816	平成21年3月卒	6,544
前年同期比	1.3	前年同期比	13.6	前年同期比	△ 6.9	前年同期比	△ 0.2
平成22年3月卒	5,707	平成22年3月卒	1,537	平成22年3月卒	1,810	平成22年3月卒	2,360
前年同期比	△ 60.4	前年同期比	△ 62.1	前年同期比	△ 52.6	前年同期比	△ 63.9
平成23年3月卒	5,343	平成23年3月卒	1,620	平成23年3月卒	1,678	平成23年3月卒	2,045
前年同期比	△ 6.4	前年同期比	5.4	前年同期比	△ 7.3	前年同期比	△ 13.3
平成24年3月卒	5,569	平成24年3月卒	1,666	平成24年3月卒	1,851	平成24年3月卒	2,052
前年同期比	4.2	前年同期比	2.8	前年同期比	10.3	前年同期比	0.3
2年前同期比	△ 2.4	2年前同期比	8.4	2年前同期比	2.3	2年前同期比	△ 13.1
3年前同期比	△ 61.4	3年前同期比	△ 58.9	3年前同期比	△ 51.5	3年前同期比	△ 68.6

- (注) 1. 安定所に受理された求人票は、7月1日以降に求人事業所から高校に提出され、生徒に提示される。
 (注) 2. 生徒は、9月5日以降に求人事業所へ応募を開始する。
 (注) 3. 9月16日以降に求人事業所は、生徒の面接を開始する。