

令和2年度第2回 静岡県地域訓練協議会 次第  
(書面開催)

1 開会

2 静岡県地域訓練協議会会長挨拶 (書面にて)

3 委員紹介 (名簿にて)

4 議題 (資料参照)

(1) 第25回中央訓練協議会について (資料 P1~P26)

(2) 令和2年度静岡県地域職業訓練実施計画の実施状況等について  
(資料 P27~P57)

(3) 訓練カリキュラム等検証・改善会議について (報告) (資料 P58~P61)

(4) 令和3年度静岡県地域職業訓練実施計画 (案) について (別冊)

(5) 意見交換

5 閉会

## 令和2年度 第2回 静岡県地域訓練協議会 委員名簿

### 【委員】

機関名	役職	氏名
常葉大学	経営学部 教授	畑 隆
一般社団法人静岡県経営者協会	事務局長	松永 憲之
静岡県中小企業団体中央会	労働対策課付参事	梅原 富之
一般社団法人静岡県商工会議所連合会	専務理事・事務局長	中村 泰昌
静岡県商工会連合会	専務理事	窪田 賢一
日本労働組合総連合会静岡県連合会	中小労働対策局長、 労働条件局長	佐々木 勇人
独立行政法人高齢・障害・求職者雇用支援機構 静岡支部静岡職業能力開発促進センター	所長	畑 英明
静岡県職業能力開発協会	専務理事兼事務局長	望月 肇
公益社団法人静岡県職業教育振興会	事務局長	佐藤 裕靖
一般財団法人日本医療教育財団 静岡支部	支部長	河村 薫
静岡県経済産業部	理事	前嶋 康寿
静岡労働局	局長	谷 直樹

### 【事務局】

静岡労働局職業安定部	部長	浅沼 茂樹
静岡労働局職業安定部訓練室	室長	鈴木 忍
静岡労働局職業安定部訓練室	室長補佐	松浦 浩章
静岡労働局職業安定部訓練室	地方人材育成対策担当官	澤畑 勝登

敬称略・順不同

令和2年度 第2回

# 静岡県地域訓練協議会

— 資料 —

書面開催

~~令和3年3月5日(金)~~

静岡労働局 職業安定部 訓練室

# 目 次

## 【議題（１）関係】 第25回中央訓練協議会について（全国）

- P 1 令和2年度公共職業訓練の実施状況
- P 2 令和2年度公共職業訓練（離職者訓練）の実施状況（詳細）
- P 3 令和元年度 公共職業訓練（学卒者訓練）の実施状況
- P 4 令和元年度 公共職業訓練（障害者訓練）の実施状況
- P 5 令和2年度求職者訓練の実施状況
- P 6 令和2年度求職者訓練の分野別実施状況
- P 7 令和2年度地域訓練協議会（令和2年第1回実施分）で出された主な意見
- P 9 雇用と福祉の連携による離職者への介護・障害福祉分野への就職支援パッケージ
- P 10 職業訓練の実施等による特定求職者の就職の支援に関する法律施行規則の一部を改正する省令（案）について
- P 12 公的職業訓練におけるオンライン訓練の実施状況
- P 13 第11次職業能力開発基本計画（令和3年度～令和7年度）の案（概要）
- P 14 令和3年度における全国職業訓練実施計画（案）
- P 25 第25回中央訓練協議会（令和3年2月5日）の結果

## 【議題（２）関係】 令和2年度訓練実施状況及び令和2年度訓練進捗状況等について（静岡労働局 職業安定部 訓練室）

- P 27 令和2年度公共職業訓練の実施状況
- P 28 令和2年度 公共職業訓練（離職者訓練）の実施状況（詳細）
- P 29 令和元年度 公共職業訓練（学卒者訓練）の実施状況
- P 30 令和元年度 公共職業訓練（障害者訓練）の実施状況
- P 31 令和2年度求職者支援訓練の実施状況【静岡県】【全国】
- P 32 令和2年度 求職者支援訓練の分野別実施状況【静岡県】【全国】
- P 33 令和2年度（4月～12月）  
求職者支援訓練 認定 / 開講 / 受講 状況（コース・分野別）【静岡県】
- P 34 令和元年度 / 平成30年度 / 平成29年度  
求職者支援訓練 認定 / 開講 / 受講 状況（コース・分野別）【静岡県】
- P 35 令和2年度（4月～12月）  
求職者支援訓練 認定 / 定員充足 / 中止 状況（コース・分野別）【静岡県】
- P 36 求職者支援訓練の直近の実施状況
- P 42 求職者支援訓練の実施状況
- P 43 職業訓練ニーズ等に関する求職者アンケート実施結果（抜粋掲載）

- P 46 主要指標の推移
- P 47 産業別新規求人数の推移（地域別）
- P 48 令和2年度（4月～12月）職業別主要指標（全体版）
- P 49 令和2年度（4月～12月）職業別主要指標（C事務的職業版）
- P 50 令和2年度（4月～12月）職業別主要指標（Eサービスの職業版）
- P 51 令和2年度（4月～12月）職業別主要指標（H生産工程の職業版）
- P 52 令和2年度（4月～12月）職業別主要指標（J建設・採掘の職業版）
- P 53 プレスリリース
- P 57 ハロトレアンバサダーによる普及・広報活動

**【議題（3）関係】 訓練カリキュラム等検証・改善会議について**

- P 58 検証・改善を行う訓練分野選定理由書
- P 59 訓練分野の検証・改善に係る概要
- P 60 ジョブ・カード活用ガイド
- P 61 改善後のモデルカリキュラム概要

**【議題（4）関係】 令和3年度静岡県地域職業訓練実施計画（案）について**

- 別 冊 令和3年度静岡県地域職業訓練実施計画（案）

# 令和2年度公共職業訓練の実施状況

## 離職者訓練

	合計	高齢・障害・求職者雇用支援機構		静岡県	
	受講者数	受講者数	就職率	受講者数	就職率
離職者訓練	1,363人	330人	83.2%	1,033人	—
うち施設内訓練	414人	330人	83.2%	84人	78.3%
うち委託訓練	949人			949人	65.6%

※ 受講者数は、令和2年4月～令和2年12月末。

※ 就職率は、施設内訓練は令和2年9月末まで、委託訓練は令和2年8月末までに訓練を修了した者の3ヶ月後の就職状況。

※ 静岡県が自治事務として行う施設内訓練及び静岡県単独の委託訓練の実績も含む。

## 在職者訓練

	合計	高齢・障害・求職者雇用支援機構	静岡県
	受講者数	受講者数	受講者数
在職者訓練	2,746人	1,333人	1,413人

※ 受講者数は、令和2年4月～令和2年12月末。

# 令和2年度公共職業訓練(離職者訓練)の実施状況(詳細)

分野別	受講者数 (合計)	施設内訓練					委託訓練					
		合計	高齢・障害・求職者 雇用支援機構		静岡県		合計	高齢・障害・求職者 雇用支援機構		静岡県		
		受講者数	受講者数	就職率	受講者数	就職率	受講者数	就職率	受講者数	就職率	受講者数	就職率
農業・林業系	12人	12人	-人	-	12人	-	-人	-			-人	-
建設系	129人	129人	94人	89.3%	35人	70.0%	-人	-			-人	-
製造系	117人	117人	88人	82.4%	29人	83.3%	-人	-			-人	-
事務系	737人	-人	-人	-	-人	-	737人	68.2%			737人	68.2%
情報系	-人	-人	-人	-	-人	-	-人	-			-人	-
サービス系	145人	111人	103人	78.8%	8人	100.0%	34人	46.2%			34人	46.2%
介護系	145人	-人	-人	-	-人	-	145人	55.0%			145人	55.0%
その他	78人	45人	45人	-	-人	-	33人	61.5%			33人	61.5%
総計	1,363人	414人	330人	83.2%	84人	78.3%	949人	65.6%			949人	65.6%

## 【参考】

	施設内訓練	委託訓練
「雇用期間の定めのない就職者数」「就職者数」に対する割合	88.2%	48.6%
「関連就職者数」の「就職者数」に対する割合	58.8%	82.9%

※ 受講者数は、令和2年4月～令和2年12月末。

※ 就職率は、施設内訓練は令和2年9月末まで、委託訓練は令和2年8月末までに訓練を修了した者の3ヶ月後の就職状況。

※ 高齢・障害・求職者雇用支援機構の実施する施設内訓練のうち、「その他」分野の橋渡し訓練については、他の職業訓練を連続して受講するため、受講者数のみ計上。

※ 静岡県が自治事務として行う施設内訓練及び静岡県単独の委託訓練の実績も含む。

※ 「雇用期間の定めのない就職者数」とは、正社員就職者数並びにパート・アルバイト及び派遣社員で雇用期間の定めのない就職者数を計上。

# 令和元年度公共職業訓練(学卒者訓練)の実施状況

## 学卒者訓練

	合計	高齢・障害・求職者雇用支援機構		静岡県	
	在学者数	在学者数	就職率	在学者数	就職率
学卒者訓練	193人	109人	100.0%	84人	100.0%
専門課程	109人	109人	100.0%	-人	-
応用課程	-人	-人	-	-人	-
普通課程(高卒)	84人	-人	-	84人	100.0%
普通課程(中卒)	-人	-人	-	-人	-

※ 就職率は、令和元年度中に訓練を修了した者の1ヶ月後の就職状況。

※ 在学者数は令和2年3月末時点。



# 令和元年度公共職業訓練(障害者訓練)の実施状況

## 障害者訓練

	合計		高齢・障害・求職者雇用支援機構		静岡県	
	受講者数	就職率	受講者数	就職率	受講者数	就職率
障害者訓練	214人	-			214人	-
障害者職業能力開発校における職業訓練 ※2	31人	93.5%			31人	93.5%
離職者訓練	31人	93.5%			31人	93.5%
在職者訓練	0人	-			0人	-
障害者の多様なニーズに対応した委託訓練 ※3	183人	71.2%			183人	71.2%
離職者訓練	129人	71.2%			129人	71.2%
在職者訓練	54人	-			54人	-

- ※1 就職率は、令和元年度中に訓練を修了した者の3ヶ月後の就職状況。  
 ※2 就職率=(中退就職者数+修了就職者数)/(中退者数+修了者数)  
 ※3 就職率=(中退就職者数+修了者数)/(中退就職者数+修了者数)  
 ※4 定例業務統計報告では、A型事業所への就職も就職者数に含める。  
 ※5 受講者数は令和元年度訓練開始者数。

## 求職者支援訓練の実施状況【静岡県】

求職者支援訓練受講者数(令和2年4月～令和2年12月)

	令和2年度 (R2.4～R2.12)	令和元年度 (同時期)	累計 (H23.10～R2.12)
合計	235人	230人	5,291人
基礎コース	49人	61人	1,802人
実践コース	186人	169人	3,489人

求職者支援訓練の修了者等の就職状況(訓練終了3か月後)

【就職率の計算方法】 基礎コース…④/(①+②-③) 実践コース…④/(①+②)

	コース数	受講者数	就職理由 以外の 中退者数	① 就職理由 中退者数	② 修了者数	③ 公共訓練受講 中又は受講決 定 (基礎のみ)	④ 就職者数	雇用保険 適用就職率 (注)小数点第2位 以下切り捨て
基礎コース	0コース	0人	0人	0人	0人	0人	0人	—
(昨年同時期)	1コース	4人	0人	2人	2人 (0人)	0人	4人 (0人)	100.0%
実践コース	3コース	36人	4人	4人	28人 (0人)	—	19人 (0人)	59.3%
(昨年同時期)	2コース	11人	0人	3人	8人 (2人)	—	5人 (0人)	55.5%

※令和2年4月に終了した訓練コースについて集計(令和2年12月23日時点の数値。)

※平成28年4月以降に開講したコースより訓練終了時に65歳以上の者は、雇用保険適用就職率の算定から除外していること。

※( )内は訓練終了時において65歳以上の者。

＜参考＞ 事業目標[令和2年度]…就職率:[基礎コース]58% [実践コース]63%  
令和元年度の同期間の雇用保険適用就職率:[基礎コース]100.0% [実践コース]55.5%

## 求職者支援訓練の実施状況【全国】

求職者支援訓練受講者数(令和2年4月～令和2年12月)

	令和2年度 (R2.4～R2.12)	令和元年度 (同時期)	累計 (H23.10～R2.12)
合計	16,926人	15,448人	440,280人
基礎コース	4,169人	4,348人	126,481人
実践コース	12,757人	11,100人	313,799人

※平成29年は、学卒未就職者向けの訓練を2コース・受講者13人で実施(内数)。

求職者支援訓練の修了者等の就職状況(訓練終了3か月後)

	コース数	受講者数	就職理由 以外の 中退者数	① 就職理由 中退者数	② 修了者数	③ 公共訓練受講 中又は受講決 定 (基礎のみ)	④ 就職者数	雇用保険 適用就職率 (注)小数点第2位 以下切り捨て
基礎コース	52コース	412人	40人	28人	344人 (16人)	23人	159人 (3人)	46.8%
(昨年同時期)	67コース	513人	47人	44人	422人 (17人)	20人	250人 (4人)	57.3%
実践コース	115コース	1,112人	153人	91人	868人 (9人)	—	548人 (5人)	57.2%
(昨年同時期)	149コース	1,420人	183人	157人	1,080人 (18人)	—	751人 (1人)	61.5%

※令和2年4月に終了した訓練コースについて集計(令和2年12月23日時点の数値。)

※平成28年4月以降に開講したコースより訓練終了日に65歳以上の者は、雇用保険適用就職率の算定から除外していること。

※( )内は訓練終了日において65歳以上の者。

＜参考＞ 事業目標[令和2年度]…就職率:[基礎コース]58% [実践コース]63%  
令和元年度同時期の雇用保険適用就職率:[基礎コース]57.3% [実践コース]61.5%

## 令和2年度求職者支援訓練の分野別実施状況 【静岡県】

■令和2年4月に終了した実践コースは3コースと少ないが「介護福祉分野」は雇用保険適用就職率・従前の就職率ともに高い割合である。一方「デザイン分野」は受講者ニーズは高いが雇用保険適用就職率が高いとも限らない。

令和2年4月末までに終了した求職者支援訓練の分野別就職状況(実践コース)

分野	IT	営業・販売・事務	医療事務	介護福祉	デザイン	美容	その他	合計
コース数	0コース	0コース	0コース	1コース	2コース	0コース	0コース	3コース
修了者等 (訓練終了日で65歳以上)	0人 (0人)	0人 (0人)	0人 (0人)	6人 (0人)	26人 (0人)	0人 (0人)	0人 (0人)	32人 (0人)
雇用保険適用就職者数 (訓練終了日で65歳以上)	0人 (0人)	0人 (0人)	0人 (0人)	5人 (0人)	14人 (0人)	0人 (0人)	0人 (0人)	19人 (0人)
雇用保険適用就職率	0.0%	0.0%	0.0%	83.3%	53.8%	0.0%	0.0%	59.4%
関連就職割合	0.0%	0.0%	0.0%	80.0%	85.7%	0.0%	0.0%	84.2%
従前の就職率	0.0%	0.0%	0.0%	83.3%	73.1%	0.0%	0.0%	75.0%

※令和2年4月に終了した訓練コースについて集計(令和2年12月23日時点)。

※「修了者等」は、就職理由中退者数と修了者数の合計。

※平成28年4月以降に開講コースより訓練終了時に65歳以上の者は雇用保険適用就職率の算定から除外していること。

※「関連就職割合」は、就職者が就職状況報告の時に訓練コースの内容に関連した業種または職種への就職と自己申告した割合。

※「従前の就職率」とは、雇用保険適用でない就職者を含む就職率をいう。

## 令和2年度求職者支援訓練の分野別実施状況 【全国】

■介護福祉分野は雇用保険適用就職率・従前の就職率ともに高い。  
分野によっては、雇用保険適用就職率と従前の就職率との差が大きいものがある。

令和2年4月末までに終了した求職者支援訓練の分野別就職状況(実践コース)

分野	IT	営業・販売・事務	医療事務	介護福祉	デザイン	美容	その他	合計
コース数	11コース	39コース	6コース	18コース	23コース	10コース	8コース	115コース
修了者等 (訓練終了日で65歳以上)	91人 (0人)	275人 (3人)	57人 (0人)	120人 (5人)	262人 (1人)	78人 (0人)	76人 (0人)	959人 (9人)
雇用保険適用就職者数 (訓練終了日で65歳以上)	52人 (0人)	148人 (0人)	39人 (0人)	88人 (5人)	142人 (0人)	45人 (0人)	34人 (0人)	548人 (5人)
雇用保険適用就職率	57.1%	54.4%	68.4%	72.2%	54.4%	57.7%	44.7%	57.2%
関連就職割合	84.6%	73.6%	84.6%	98.8%	76.0%	64.4%	67.6%	79.0%
従前の就職率	64.8%	70.1%	82.4%	81.6%	71.3%	80.7%	64.4%	72.5%

※令和2年4月に終了した訓練コースについて集計(令和2年12月23日時点)。

※「修了者等」は、就職理由中退者数と修了者数の合計。

※平成28年4月以降に開講コースより訓練終了時に65歳以上の者は雇用保険適用就職率の算定から除外していること。

※「関連就職割合」は、就職者が就職状況報告の時に訓練コースの内容に関連した業種または職種への就職と自己申告した割合。

※「従前の就職率」とは、雇用保険適用でない就職者を含む就職率をいう。

## 令和2年度(4月～12月) 求職者支援訓練 認定／開講／受講 状況(コース・分野別)【静岡県】

静岡労働局 職業安定部 訓練室

	コース・分野別	計画定員数	認定状況			開講状況			受講状況		中止状況	
			認定コース数	認定定員数	計画定員数に対する 認定定員数の割合	開講コース数	開講定員数	認定定員数に対する 開講定員数の割合	受講者数	定員充足率(開講定員数に 対する受講者数の割合)	中止コース数	認定コース数に対する 中止コースの割合
令和2年度 (4月～12月計)	基礎コース	138 (197)	8 (10)	96 (125)	69.6% (63.5%)	8 (9)	96 (105)	100.0% (84.0%)	49 (61)	51.0% (58.1%)	0 (1)	0.0% (10.0%)
	計	557 (500)	25 (28)	396 (438)	71.1% (87.6%)	20 (18)	316 (284)	79.8% (64.8%)	186 (169)	58.9% (59.5%)	5 (10)	20.0% (35.7%)
	実践コース											
	介護福祉分野	121 (98)	3 (6)	60 (99)	49.6% (101.0%)	3 (3)	60 (55)	100.0% (55.6%)	17 (19)	28.3% (34.5%)	0 (3)	0.0% (50.0%)
	医療事務分野	68 (78)	5 (5)	75 (75)	110.3% (96.2%)	2 (0)	30 (0)	40.0% (0.0%)	21 (0)	70.0% (-)	3 (5)	60.0% (100.0%)
	IT分野	8 (10)	1 (0)	12 (0)	150.0% (0.0%)	1 (0)	12 (0)	- (-)	7 (0)	- (-)	0 (0)	- (-)
	営業・販売・事務分野	278 (255)	10 (9)	149 (144)	53.6% (56.5%)	8 (8)	114 (124)	76.5% (86.1%)	48 (61)	42.1% (49.2%)	2 (1)	20.0% (11.1%)
	デザイン分野		6 (8)	100 (120)	36.0% (47.1%)	6 (7)	100 (105)	100.0% (87.5%)	93 (89)	93.0% (84.8%)	0 (1)	0.0% (12.5%)
	建設関連分野		0 (0)	0 (0)	0.0% (0.0%)	0 (0)	0 (0)	- (-)	0 (0)	- (-)	0 (0)	- (-)
	その他		0 (0)	0 (0)	0.0% (0.0%)	0 (0)	0 (0)	- (-)	0 (0)	- (-)	0 (0)	- (-)
分野共有枠	82 (59)											
合計	695 (697)	33 (38)	492 (563)	70.8% (80.8%)	28 (27)	412 (389)	83.7% 69.1%	235 (230)	57.0% (59.1%)	5 (11)	15.2% (28.9%)	
対前年度比(%・コース)	▲ 0.3	▲ 13.2	▲ 12.6	▲ 14.6	3.7	5.9	14.6	2.2	▲ 2.1	▲ 6	▲ 13.7	

( )内は令和元年度4月～12月

## 令和元年度 求職者支援訓練 認定／開講／受講 状況(コース・分野別)【静岡県】

静岡県 職業安定部 訓練室

コース・分野別	計画定員数	認定状況			開講状況			受講状況		中止状況		
		認定コース数	認定定員数	計画定員数に対する認定定員数の割合	開講コース数	開講定員数	認定定員数に対する開講定員数の割合	受講者数	定員充足率(開講定員数に対する受講者数の割合)	中止コース数	認定コース数に対する中止コースの割合	
基礎コース	220	13	163	74.1%	12	143	87.7%	81	56.6%	1	7.7%	
計	500	37	576	115.2%	21	332	57.6%	198	59.6%	16	43.2%	
実践コース	介護福祉分野	98	7	114	116.3%	3	55	48.2%	19	34.5%	4	57.1%
	医療事務分野	78	9	135	173.1%	1	15	11.1%	5	33.3%	8	88.9%
	IT分野	10	0	0	0.0%	0	0	—	0	—	0	—
	営業・販売・事務分野	255	12	187	73.3%	9	137	73.3%	65	47.4%	3	25.0%
	デザイン分野		9	140	54.9%	8	125	89.3%	109	87.2%	1	11.1%
	建設関連分野		0	0	0.0%	0	0	—	0	—	0	—
	その他		0	0	0.0%	0	0	—	0	—	0	—
	分野共有枠	59										
合計	720	50	739	102.6%	33	475	64.3%	279	58.7%	17	34.0%	

## 平成30年度 求職者支援訓練 認定／開講／受講 状況(コース・分野別)【静岡県】

静岡県 職業安定部 訓練室

コース・分野別	計画定員数	認定状況			開講状況			受講状況		中止状況		
		認定コース数	認定定員数	計画定員数に対する認定定員数の割合	開講コース数	開講定員数	認定定員数に対する開講定員数の割合	受講者数	定員充足率(開講定員数に対する受講者数の割合)	中止コース数	認定コース数に対する中止コースの割合	
基礎コース	200	12	157	78.5%	9	107	68.2%	61	57.0%	3	25.0%	
計	420	37	532	126.7%	31	434	81.6%	228	52.5%	6	16.2%	
実践コース	介護福祉分野	88	5	74	84.1%	4	59	79.7%	33	55.9%	1	20.0%
	医療事務分野	48	7	96	200.0%	5	67	69.8%	34	50.7%	2	28.6%
	IT分野	10	0	0	0.0%	0	0	—	0	—	0	—
	営業・販売・事務分野	217	20	297	136.9%	17	243	81.8%	128	52.7%	3	15.0%
	デザイン分野		5	65	—	5	65	100.0%	33	50.8%	0	0.0%
	建設関連分野		0	0	—	0	0	—	0	—	0	—
	その他		0	0	—	0	0	—	0	—	0	—
	分野共有枠	57										
合計	620	49	689	111.1%	40	541	78.5%	289	53.4%	9	18.4%	

## 平成29年度 求職者支援訓練 認定／開講／受講 状況(コース・分野別)【静岡県】

静岡県 職業安定部 訓練室

コース・分野別	計画定員数	認定状況			開講状況			受講状況		中止状況			
		認定コース数	認定定員数	計画定員数に対する認定定員数の割合	開講コース数	開講定員数	認定定員数に対する開講定員数の割合	受講者数	定員充足率(開講定員数に対する受講者数の割合)	中止コース数	認定コース数に対する中止コースの割合		
基礎コース	310	20	278	89.7%	14	177	63.7%	94	53.1%	6	30.0%		
計	540	43	610	113.0%	26	381	62.5%	206	54.1%	17	39.5%		
実践コース	介護福祉分野	195	12	153	78.5%	2	27	17.6%	7	25.9%	10	83.3%	
	医療事務分野	75	6	90	120.0%	3	45	50.0%	16	35.6%	3	50.0%	
	IT分野	15	0	0	0.0%	0	0	—	0	—	0	—	
	営業・販売・事務分野	155	14	210	135.5%	10	152	72.4%	81	53.3%	4	28.6%	
	デザイン分野		11	157	174.4%	11	157	100.0%	102	65.0%	0	0.0%	
	旅行・観光分野		90	0	0	0.0%	0	0	—	0	—	0	—
	その他		0	0	0.0%	0	0	—	0	—	0	—	
	分野共有枠	10											
合計	850	63	888	104.5%	40	558	62.8%	300	53.8%	23	36.5%		

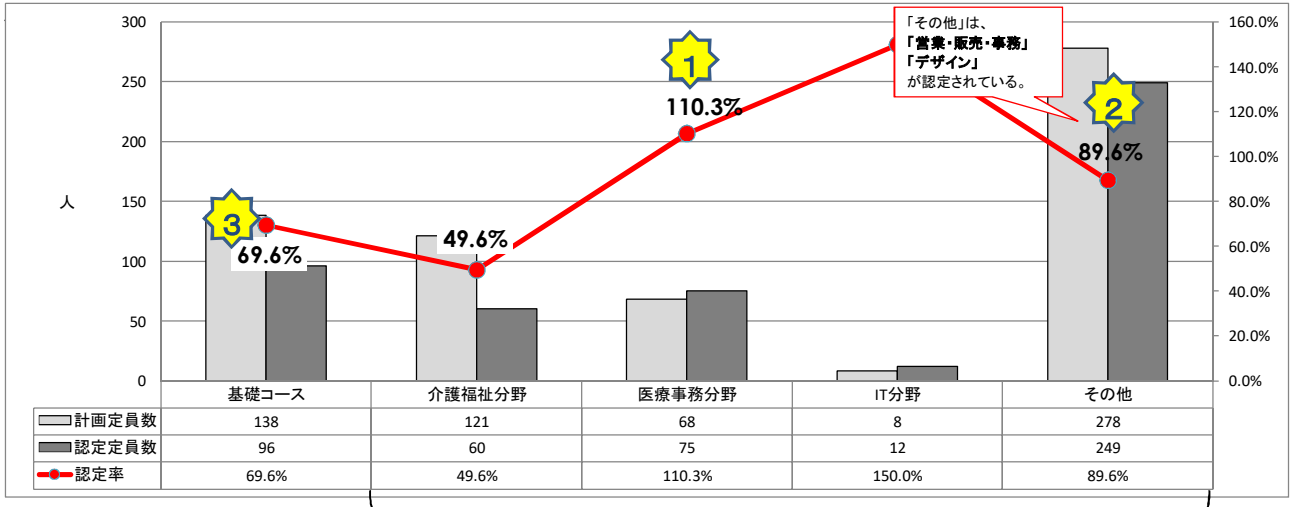
(注) (全年度とも) 実践コースの「分野共有枠」は、各分野の計画定員数を超えて認定がされた場合にゆうこうとなるものであるが、当該認定分はそれぞれの分野に組み込まれることになる。このため、「分野共有枠」は「計画定員数」以外を斜線としている。

# 令和2年度(4月～12月) 求職者支援訓練 認定/定員充足/中止 状況(コース・分野別)【静岡県】

静岡県労働局 職業安定部 訓練室

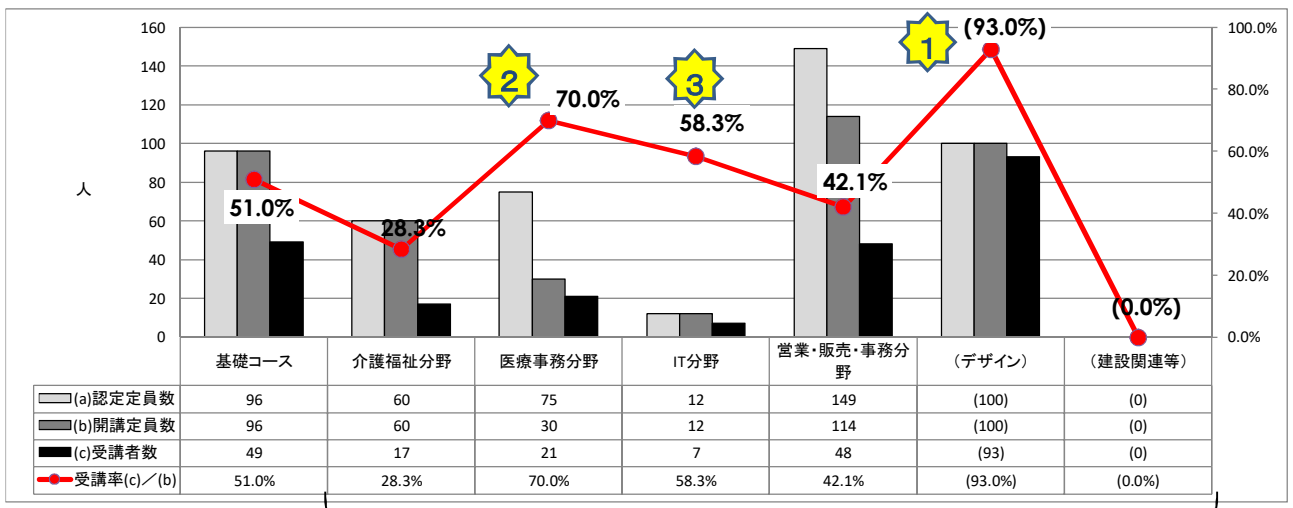
## 1 認定率の状況

認定率(計画定員数(静岡県地域職業訓練実施計画で策定されたコース別定員数)に対する認定定員数(実施機関から申請を受け機構が認定したコース別定員数)の割合)は、「医療事務分野」が110.3%で最も高く、次いで、「その他」(89.6%)、「基礎コース」(69.6%)の順となっている。



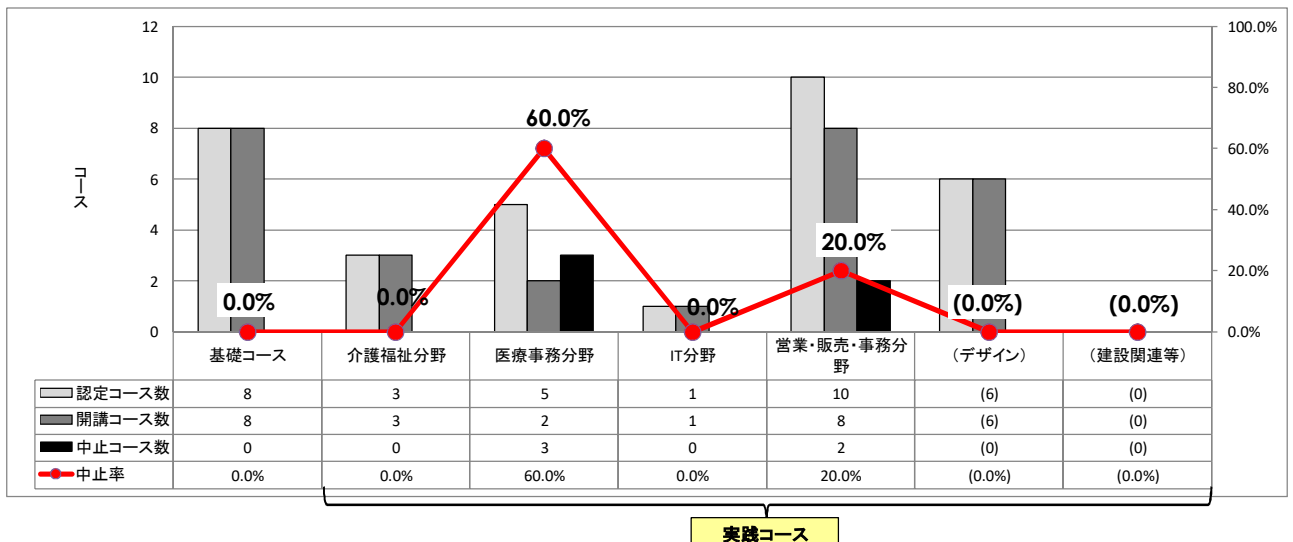
## 2 定員充足率の状況

定員充足率(開講定員数(開講されたコースにおける定員数)に対する受講者数の割合)は、「デザイン分野」が93.0%で最も高く、次いで、「医療事務分野」(70.0%)、「IT分野」(58.3%)の順となっている。



## 3 中止率の状況

4月から12月の累計では中止になった訓練は「医療事務分野」の3件と「営業・販売・事務分野」の2件となっている。

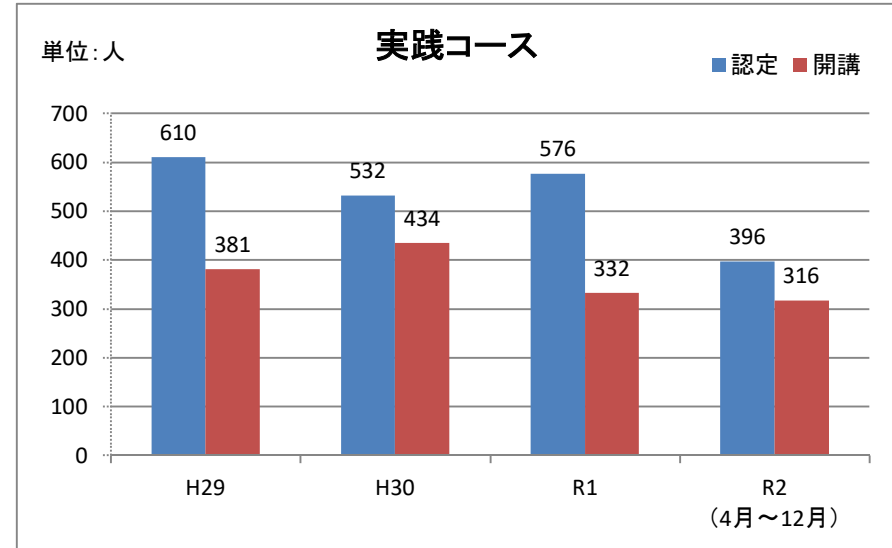
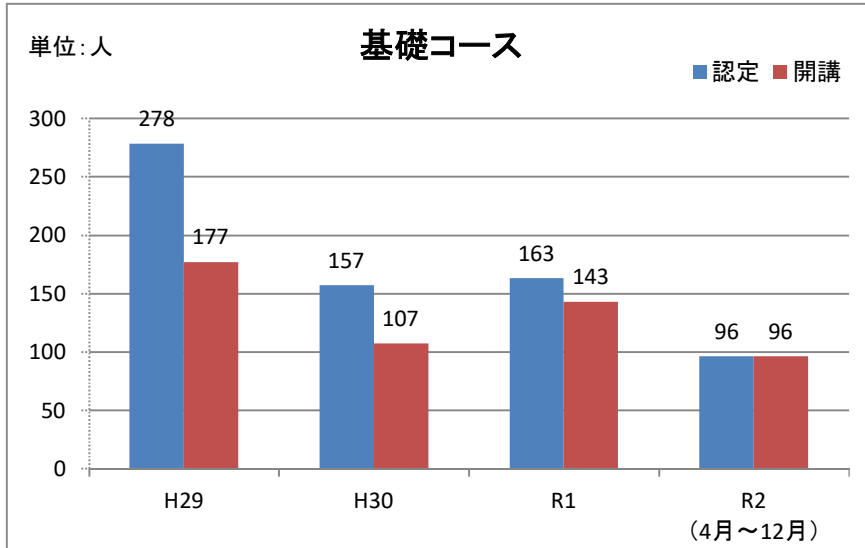


# 求職者支援訓練の直近の実施状況

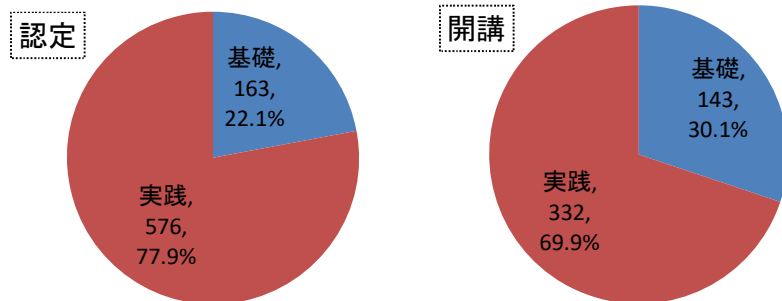
## 1 認定・開講状況

静岡労働局 職業安定部 訓練室

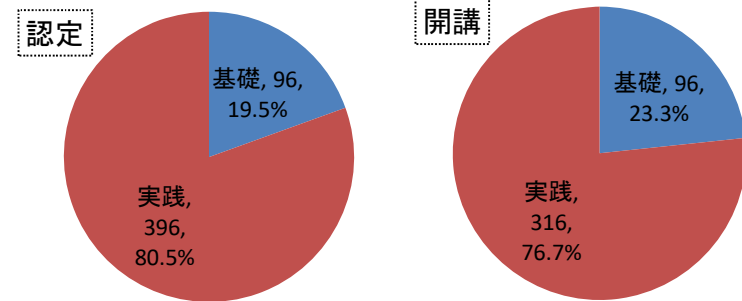
令和2年度の認定及び開講状況は、基礎コース：実践コース≒約20%：80%となっており、認定状況は前年度とほぼ変わらないが、開講状況は実践コースの割合が前年度より6.8%増えている。



(令和元年度の基礎と実践の割合)



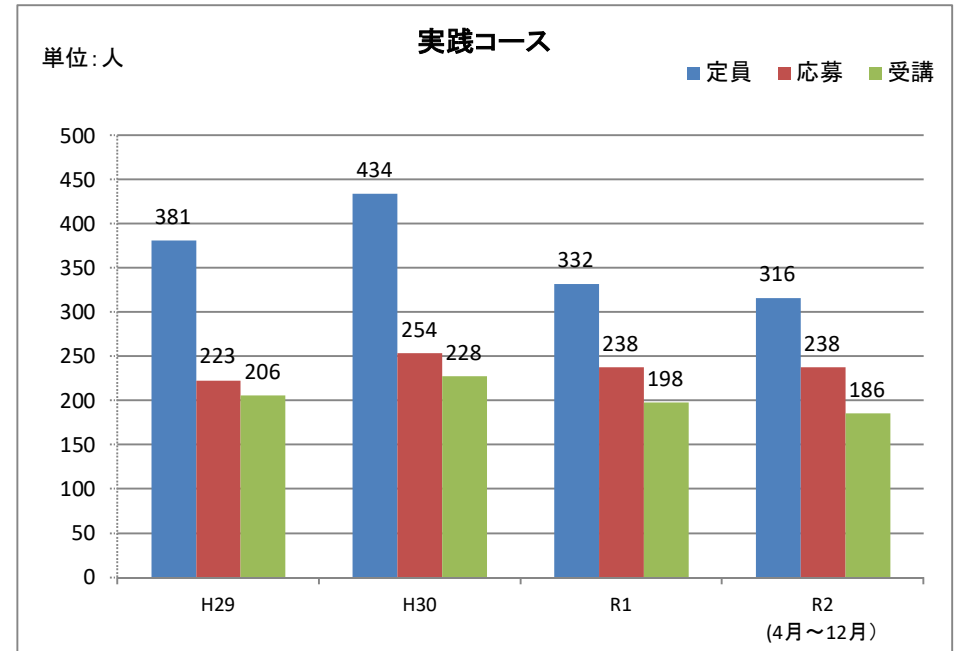
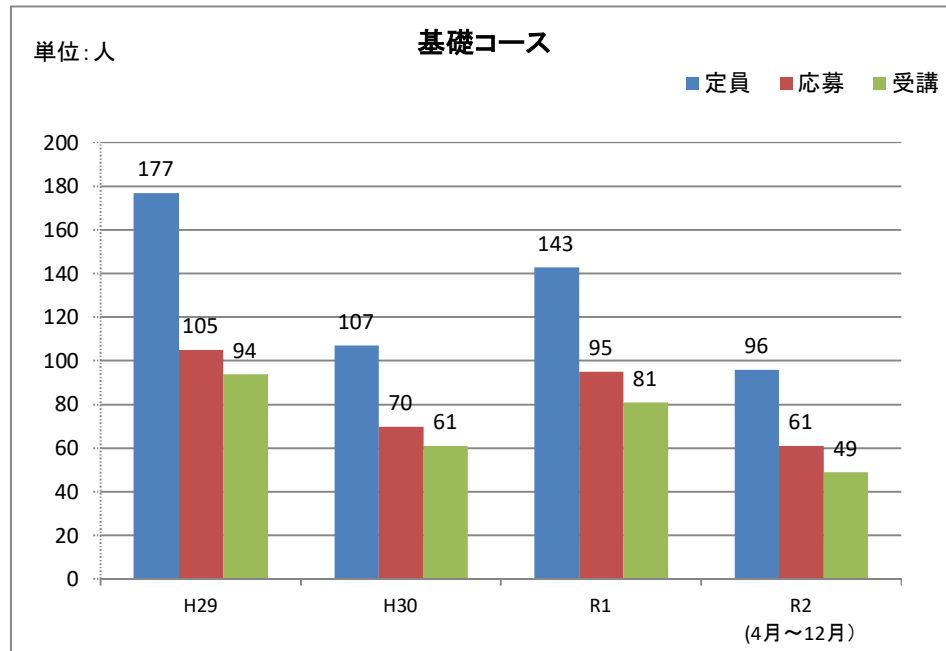
(令和2年度(4月～12月開講)の基礎と実践の割合)



## 2 定員・応募・受講状況

静岡労働局 職業安定部 訓練室

定員充足率は基礎コース、実践コースともに前年度とほぼ変わらないが、中止率は12月開講コースまでの実績ではあるが基礎コースが7.7ポイント、実践コースは23ポイント減少している。



基礎コース	H29	H30	R1	R2 (4月～12月)
応募倍率	0.59	0.65	0.66	0.64
定員充足率	53.1%	57.0%	56.6%	51.0%
認定コース数	20	12	13	8
中止コース数	6	3	1	0
中止率	30.0%	25.0%	7.7%	0.0%

実践コース	H29	H30	R1	R2 (4月～12月)
応募倍率	0.59	0.59	0.72	0.75
定員充足率	54.1%	52.5%	59.6%	58.9%
認定コース数	43	37	37	25
中止コース数	17	6	16	5
中止率	39.5%	16.2%	43.2%	20.0%



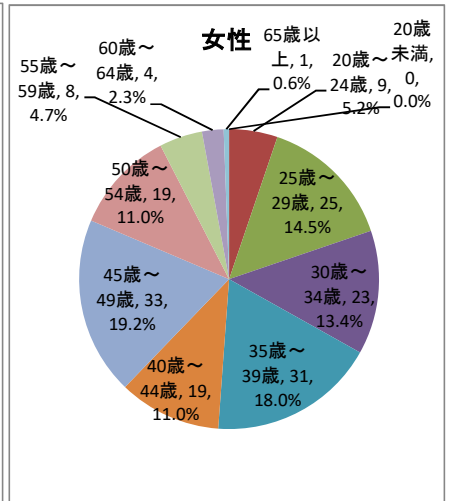
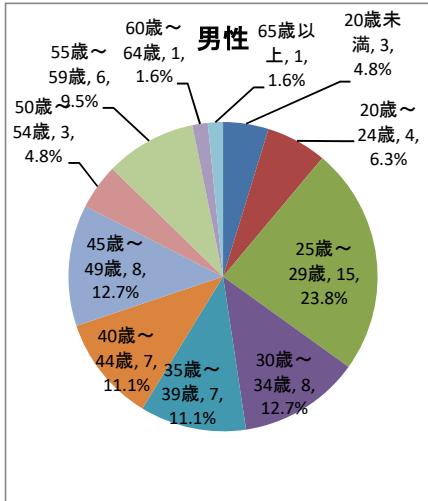
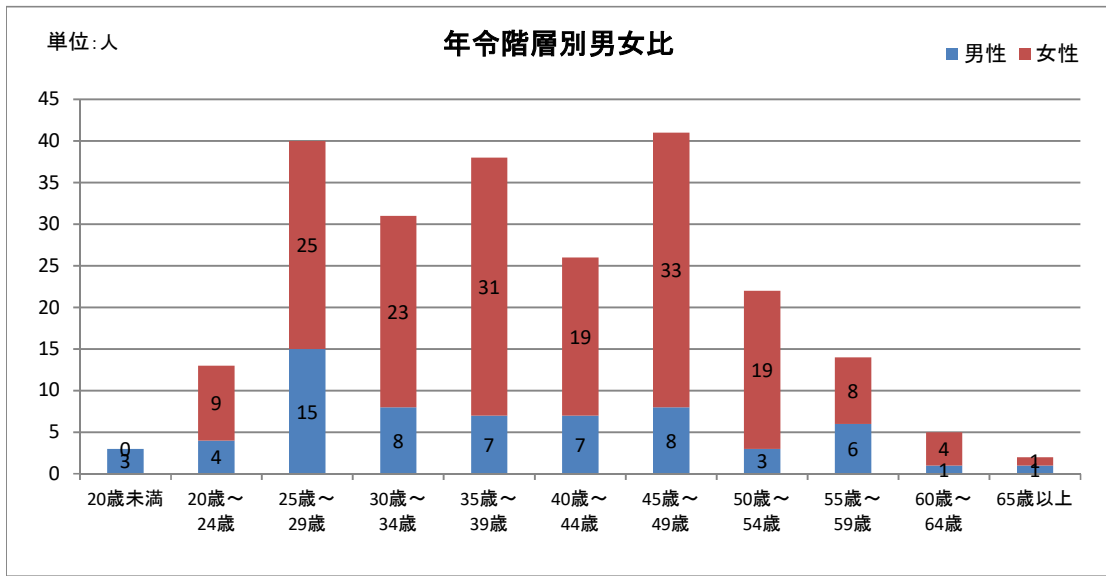
# 令和2年度求職者支援訓練開講コースの受講者構成

令和2年度の開講コースの受講者を男女比で見ると、女性が7割を占め、男性より約2.7倍多く受講している。年齢階層でも、女性は特に「25歳～54歳」まで年齢層で多く受講していることが分かる。

1. 令和2年4月から12月開講コースにおける受講者の年齢階層別男女比率 静岡労働局 職業安定部 訓練室

	年齢階層	20歳未満	20歳～24歳	25歳～29歳	30歳～34歳	35歳～39歳	40歳～44歳	45歳～49歳	50歳～54歳	55歳～59歳	60歳～64歳	65歳以上	合計
男性	受講者数	3	4	15	8	7	7	8	3	6	1	1	63
	割合	4.8%	6.3%	23.8%	12.7%	11.1%	11.1%	12.7%	4.8%	9.5%	1.6%	1.6%	100.0%
女性	受講者数	0	9	25	23	31	19	33	19	8	4	1	172
	割合	0.0%	5.2%	14.5%	13.4%	18.0%	11.0%	19.2%	11.0%	4.7%	2.3%	0.6%	100.0%

※受講者数は基礎コース・実践コースの合算



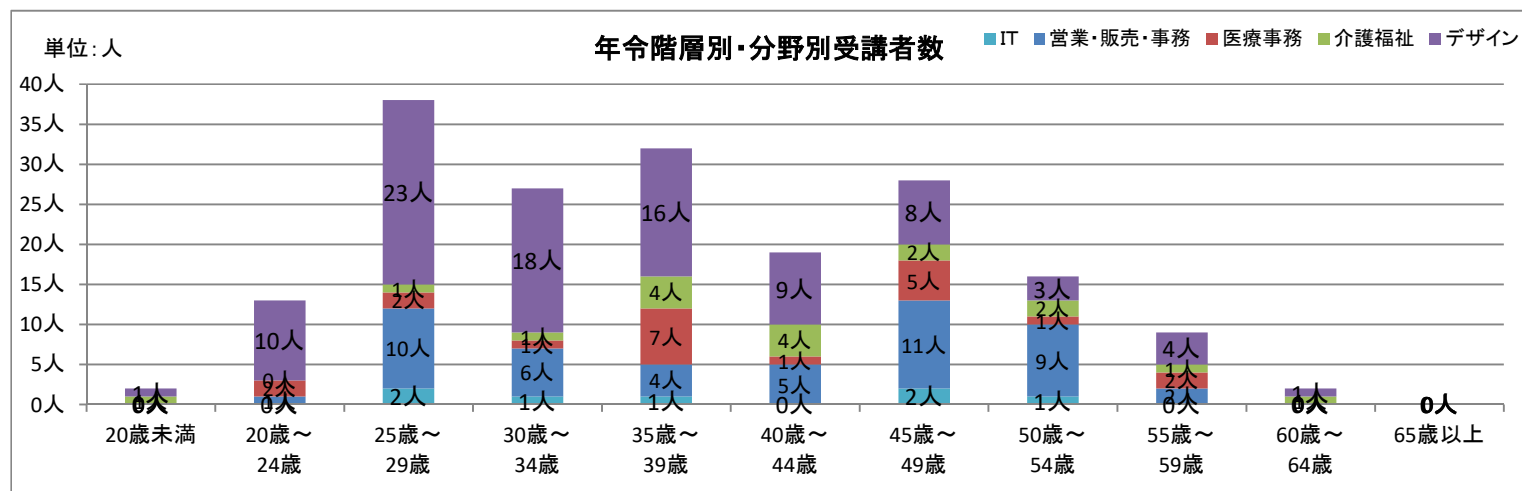
前年度と同様に令和2年度は営業・販売・事務分野とデザイン分野は他の分野比較すると受講年齢層幅があり、受講者が多いことが分かる。

## 2. 実践コース分野別・年齢階層

静岡労働局 職業安定部 訓練室

	年齢階層	20歳未満	20歳～24歳	25歳～29歳	30歳～34歳	35歳～39歳	40歳～44歳	45歳～49歳	50歳～54歳	55歳～59歳	60歳～64歳	65歳以上	合計
IT	受講者数	0人	0人	2人	1人	1人	0人	2人	1人	0人	0人	0人	7人
	割合	0.0%	0.0%	28.6%	14.3%	14.3%	0.0%	28.6%	14.3%	0.0%	0.0%	0.0%	100.0%
営業・販売・事務	受講者数	0人	1人	10人	6人	4人	5人	11人	9人	2人	0人	0人	48人
	割合	0.0%	2.1%	20.8%	12.5%	8.3%	10.4%	22.9%	18.8%	4.2%	0.0%	0.0%	100.0%
医療事務	受講者数	0人	2人	2人	1人	7人	1人	5人	1人	2人	0人	0人	21人
	割合	0.0%	9.5%	9.5%	4.8%	33.3%	4.8%	23.8%	4.8%	9.5%	0.0%	0.0%	100.0%
介護福祉	受講者数	1人	0人	1人	1人	4人	4人	2人	2人	1人	1人	0人	17人
	割合	0.0%	0.0%	5.9%	5.9%	23.5%	23.5%	11.8%	11.8%	5.9%	5.9%	0.0%	100.0%
デザイン	受講者数	1人	10人	23人	18人	16人	9人	8人	3人	4人	1人	0人	93人
	割合	1.1%	10.8%	24.7%	19.4%	17.2%	9.7%	8.6%	3.2%	4.3%	1.1%	0.0%	100.0%

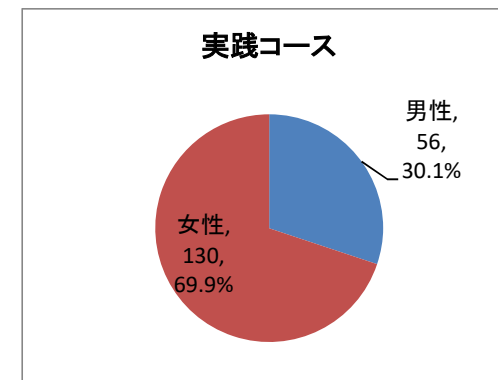
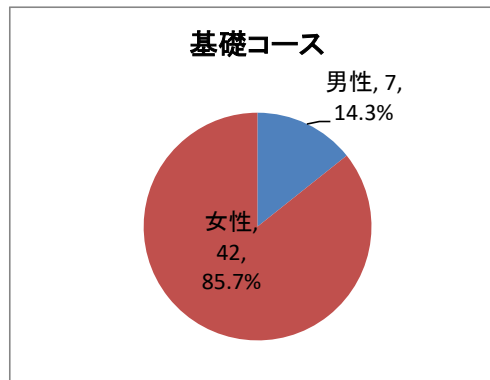
※令和2年度開講分  
(4月～12月)



基礎コースでは受講者の8割超を女性が占め、分野別でも女性が6割を超えているが、特に「医療事務分野」では女性比率が100%となっているが、「介護福祉分野」と「デザイン分野」では男性が3割を占めている。

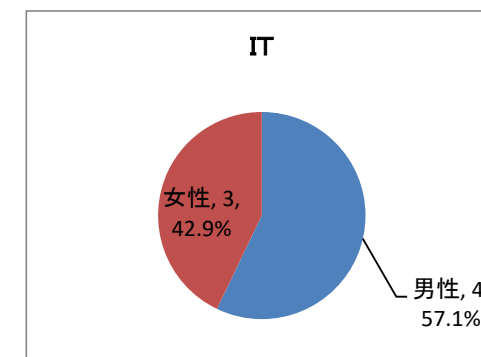
### 3. コース別・男女比率

	基礎コース	実践コース	計
男性	7	56	63
(割合)	14.3%	30.1%	26.8%
女性	42	130	172
(割合)	85.7%	69.9%	73.2%

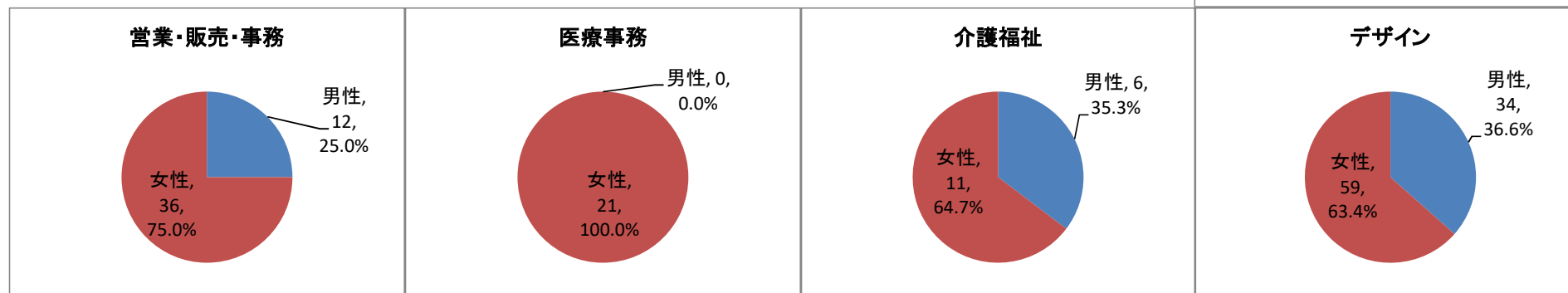


### 4. 実践コース分野別・男女比率

	IT	営業・販売・事務	医療事務	介護福祉	デザイン	その他	計
男性	4	12	0	6	34	0	56
(割合)	0.0%	25.0%	0.0%	35.3%	36.6%	0.0%	30.1%
女性	3	36	21	11	59	0	130
(割合)	0.0%	75.0%	100.0%	64.7%	63.4%	0.0%	69.9%



※令和2年12月開講コースまで



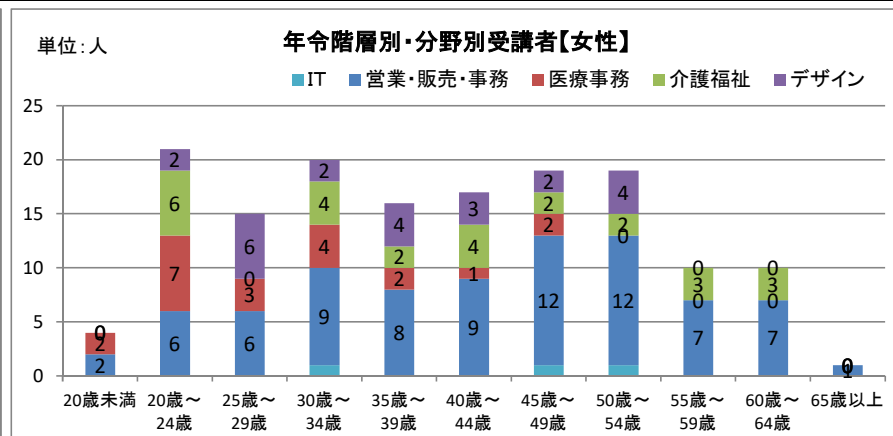
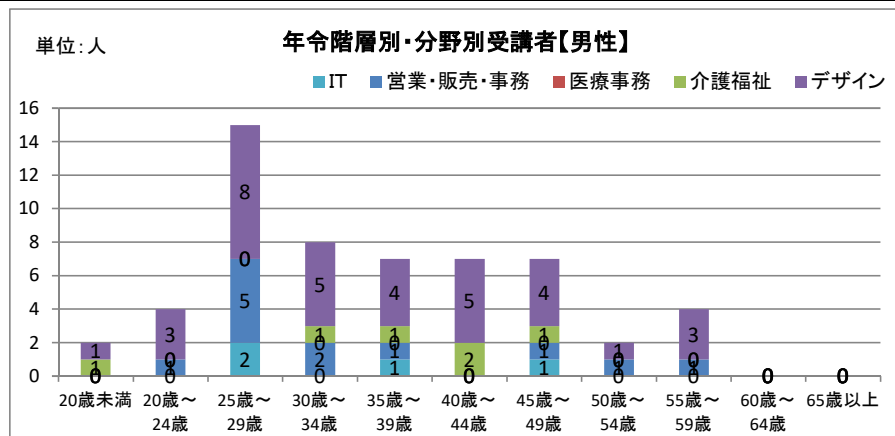
訓練分野で見ると、令和2年度は「IT分野」と「介護福祉分野」の受講者数が少ないのが、「営業・販売・事務分野」と「デザイン分野」の受講者は男女問わず過半数を占めていることが分かる。

5. 実践コース分野別・年齢階層別受講者【男性】

	年齢階層	20歳未満	20歳～24歳	25歳～29歳	30歳～34歳	35歳～39歳	40歳～44歳	45歳～49歳	50歳～54歳	55歳～59歳	60歳～64歳	65歳以上	合計
	IT	受講者数	0	0	2	0	1	0	1	0	0	0	
	割合	0.0%	0.0%	16.7%	0.0%	8.3%	0.0%	8.3%	0.0%	0.0%	0.0%	0.0%	100.0%
営業・販売・事務	受講者数	0	1	5	2	1	0	1	1	1	0	0	12
	割合	0.0%	8.3%	41.7%	16.7%	8.3%	0.0%	8.3%	8.3%	8.3%	0.0%	0.0%	100.0%
医療事務	受講者数	0	0	0	0	0	0	0	0	0	0	0	0
	割合	—	—	—	—	—	—	—	—	—	—	—	—
介護福祉	受講者数	1	0	0	1	1	2	1	0	0	0	0	6
	割合	0.0%	0.0%	0.0%	16.7%	16.7%	33.3%	16.7%	0.0%	0.0%	0.0%	0.0%	100.0%
デザイン	受講者数	1	3	8	5	4	5	4	1	3	0	0	34
	割合	2.9%	8.8%	23.5%	14.7%	11.8%	14.7%	11.8%	2.9%	8.8%	0.0%	0.0%	100.0%

6. 実践コース分野別・年齢階層別受講者【女性】

	年齢階層	20歳未満	20歳～24歳	25歳～29歳	30歳～34歳	35歳～39歳	40歳～44歳	45歳～49歳	50歳～54歳	55歳～59歳	60歳～64歳	65歳以上	合計
	IT	受講者数	0	0	0	1	0	0	1	1	0	0	
	割合	0.0%	0.0%	0.0%	2.8%	0.0%	0.0%	2.8%	2.8%	0.0%	0.0%	0.0%	100.0%
営業・販売・事務	受講者数	0	0	5	4	3	5	10	8	1	0	0	36
	割合	0.0%	0.0%	13.9%	11.1%	8.3%	13.9%	27.8%	22.2%	2.8%	0.0%	0.0%	100.0%
医療事務	受講者数	0	2	2	1	7	1	5	1	2	0	0	21
	割合	0.0%	9.5%	9.5%	4.8%	33.3%	4.8%	23.8%	4.8%	9.5%	0.0%	0.0%	100.0%
介護福祉	受講者数	0	0	1	0	3	2	1	2	1	1	0	11
	割合	0.0%	0.0%	9.1%	0.0%	27.3%	18.2%	9.1%	18.2%	9.1%	9.1%	0.0%	100.0%
デザイン	受講者数	0	7	15	13	12	4	4	2	1	1	0	59
	割合	0.0%	11.9%	25.4%	22.0%	20.3%	6.8%	6.8%	3.4%	1.7%	1.7%	0.0%	100.0%



# 求職者支援訓練の実施状況

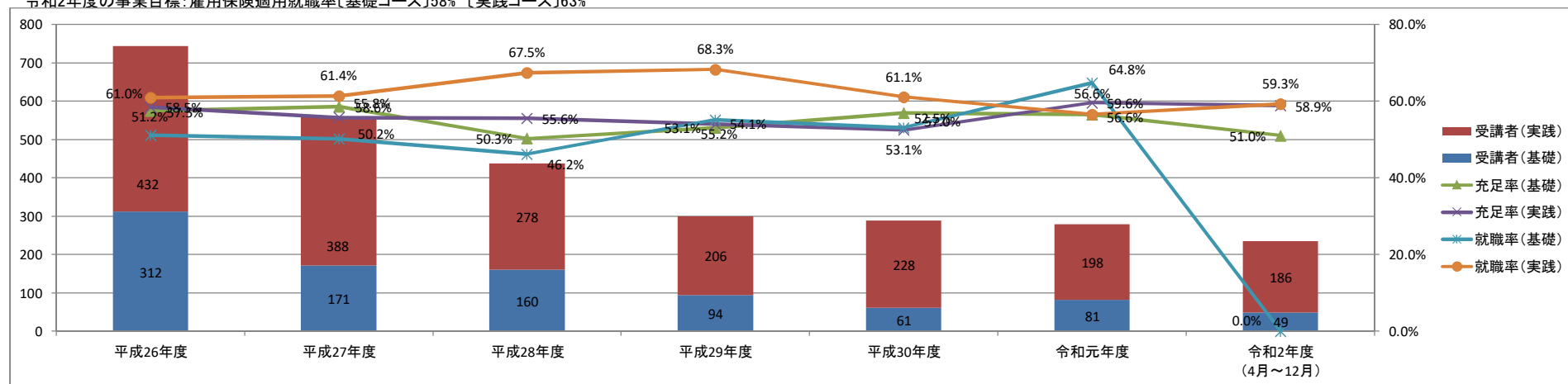
静岡労働局 職業安定部 訓練室

■平成26年度は約750人、平成27年度は約560人、平成28年度は約440人、平成29年度は300人、平成30年度は約290人、令和元年度は約280人、令和2年度は12月までに約240人が訓練の受講を開始した。また、就職率については、雇用保険適用就職率を評価指標とした平成26年度以降、実践コースは事業目標を上回っていたが令和元年度は▲3.4%下回った。

	認定定員		受講者数		開講率		中止率		開講コースの充足率		就職率	
	基礎	実践	基礎	実践	基礎	実践	基礎	実践	基礎	実践	基礎	実践
平成26年度	1,820	632	744	312	70.4%	85.9%	27.8%	14.3%	58.0%	57.5%	56.8%	51.2%
		1,188		432		62.2%		35.6%		58.5%		61.0%
平成27年度	1,454	414	559	171	67.9%	70.5%	33.0%	27.6%	56.6%	58.6%	57.9%	50.2%
		1,040		388		66.8%		35.2%		55.8%		61.4%
平成28年度	1,065	406	438	160	76.8%	78.3%	24.0%	22.2%	53.5%	50.3%	59.0%	46.2%
		659		278		75.9%		25.0%		55.6%		67.5%
平成29年度	888	278	300	94	62.8%	63.7%	36.5%	30.0%	53.8%	53.1%	64.9%	55.2%
		610		206		62.5%		39.5%		54.1%		68.3%
平成30年度	689	157	289	61	78.5%	68.2%	18.4%	25.0%	53.4%	57.0%	59.2%	53.1%
		532		228		81.6%		16.2%		52.5%		61.1%
令和元年度	739	163	279	81	64.3%	87.7%	34.0%	7.7%	58.7%	56.6%	58.6%	64.8%
		576		198		57.6%		43.2%		59.6%		56.6%
令和2年度 (4月～12月)	492	96	235	49	83.7%	100.0%	15.2%	0.0%	57.0%	51.0%	59.3%	—
		396		186		79.8%		20.0%		58.9%		59.3%

※令和元年度の就職率は令和2年3月までに終了したコースの訓練修了3か月までの就職状況(令和2年12月3日時点の数値)。  
 ※令和2年度の就職率は令和2年4月までに終了したコースの訓練修了3か月までの就職状況(令和2年12月25日時点の数値)。  
 ※上段が基礎コース、下段が実践コースの数値。

(参考)平成26年度から令和元年度までの事業目標:就職率[基礎コース]55% [実践コース]60%  
 令和2年度の事業目標:雇用保険適用就職率[基礎コース]58% [実践コース]63%



## 職業訓練ニーズ等に関する求職者アンケート実施結果(抜粋掲載)

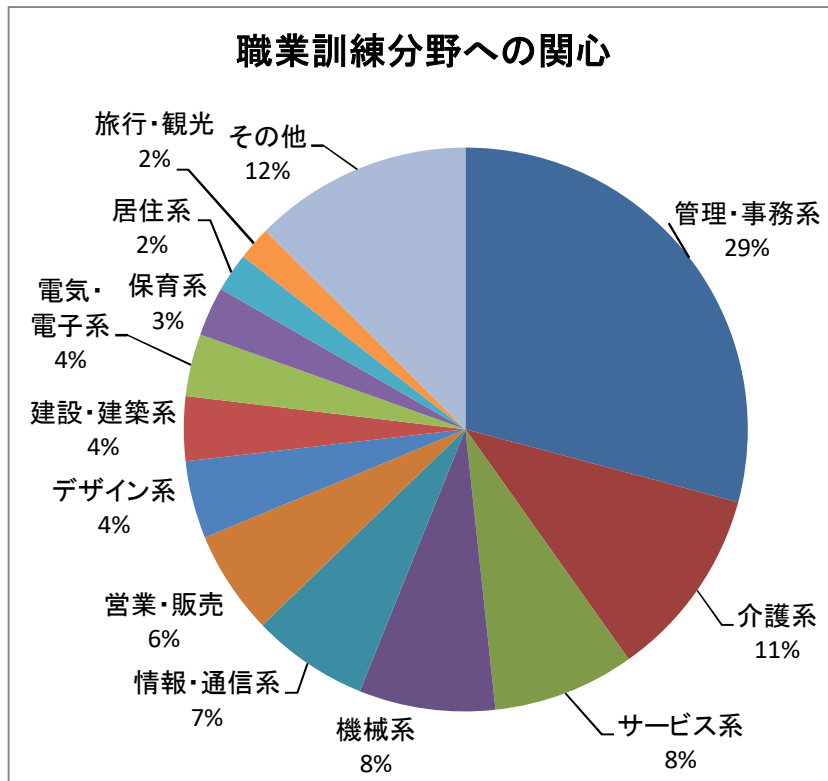
令和2年4月から令和2年12月までに県内ハローワークを利用された求職者に、職業訓練に関するアンケートを実施しました。(回答数4,872件)

### 1 「どのような分野の職業訓練に関心がありますか」

「管理・事務系」1,420件、「介護系」537件、「サービス系」397件の順でした。  
上位3分野で有効回答数4,872件のうち48.3%を占めています。

合計	4,872
管理・事務系	1,420
介護系	537
サービス系	397
機械系	380
情報・通信系	325
営業・販売	291
デザイン系	216
建設・建築系	180
電気・電子系	174
保育系	138
居住系	109
旅行・観光	93
その他	612

単位:件

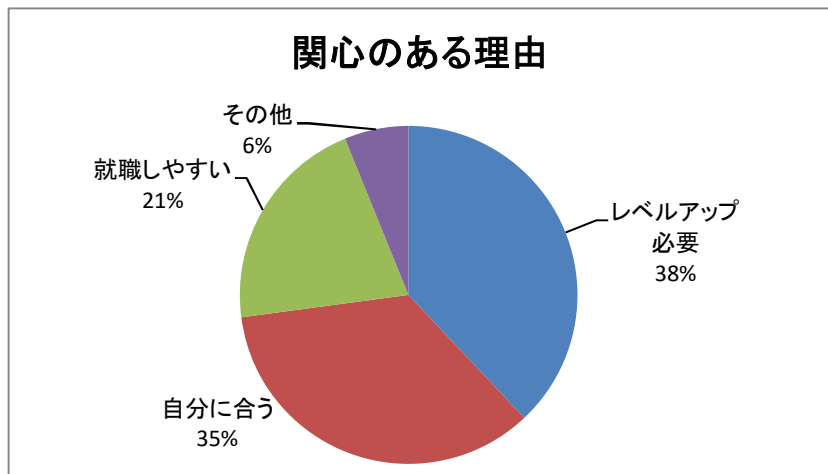


### 2 「関心のある理由は何ですか」

「技術・資格などのレベルアップが必要」1,954件、「自分に合うと思う」1,612件、  
「就職しやすいと思う」1,022件、「その他」354件。

合計	4,772
レベルアップ必要	1,812
自分に合う	1,667
就職しやすい	1,000
その他	293

単位:件



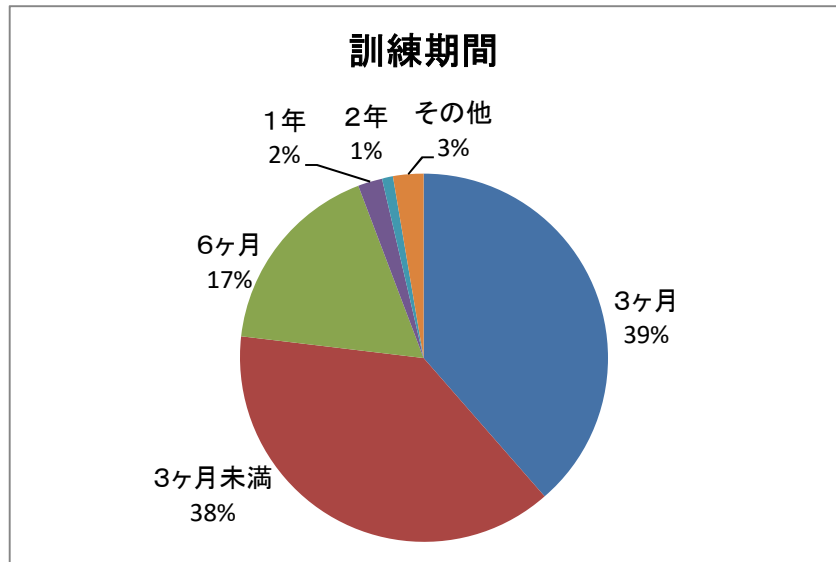
### 3 「どの位の訓練期間でしたら受講を希望しますか」

「3ヶ月」1,339件、「3ヶ月未満」1,328件の順でした。

上位2期間で有効回答数3,470件のうち76.8%を占めています。

合計	3,832
3ヶ月	1,339
3ヶ月未満	1,328
6ヶ月	601
1年	76
2年	32
その他	94

単位:件



## 訓練ニーズ等（求職者）に関するアンケート集計表 R2年度(R2.04～R2.12)

静岡労働局 職業安定部 訓練室

コース一覧	東部合計	中部合計	西部合計	総合計
パソコン資格(MOS含む)	187	120	51	358
webデザイン・DTP・HP・NET	62	66	33	161
医療事務(病院事務)	58	40	20	118
介護初任者(ホームヘルパー2級)	41	54	17	112
経理・簿記・会計	58	29	20	107
製造業	44	9	46	99
CAD・CAM	43	38	9	90
一般事務(OA事務)・ビジネス実務	56	6	26	88
プログラマー・IT関連・SE	41	17	12	70
金属加工・プレス加工・組立	27	5	20	52
運送物流・倉庫	28	4	13	45
販売	25	5	8	38
調理・栄養士	33	0	4	37
建築設計・住宅リフォーム	8	20	5	33
保育士	16	4	12	32
電気工事	11	13	5	29
溶接	14	10	4	28
NC・機械オペレーター	13	7	7	27
設備安全管理	12	10	3	25
看護	19	1	5	25
接客・サービス	19	1	4	24
飲食	21	0	3	24
医療	8	4	12	24
運転手全般(タクシー・大型等)	13	0	11	24
電気・電子(生産システム・通信)	1	20	1	22
インテリアコーディネーター	7	9	4	20
営業	8	5	7	20
機械設計・製図設計	13	2	3	18
人事・総務・庶務・労務	14	2	1	17
不動産	10	6	1	17
理美容等(ネイル・エステ)	13	1	3	17
フォークリフト	12	1	4	17
宿泊業(ホテル・旅館)	16	0	0	16
住宅システム(住宅設計)	0	14	0	14
介護実務者	6	6	1	13
造園・園芸	5	1	7	13

