

労働災害発生状況（平成30年）

【平成30年3月31日現在】

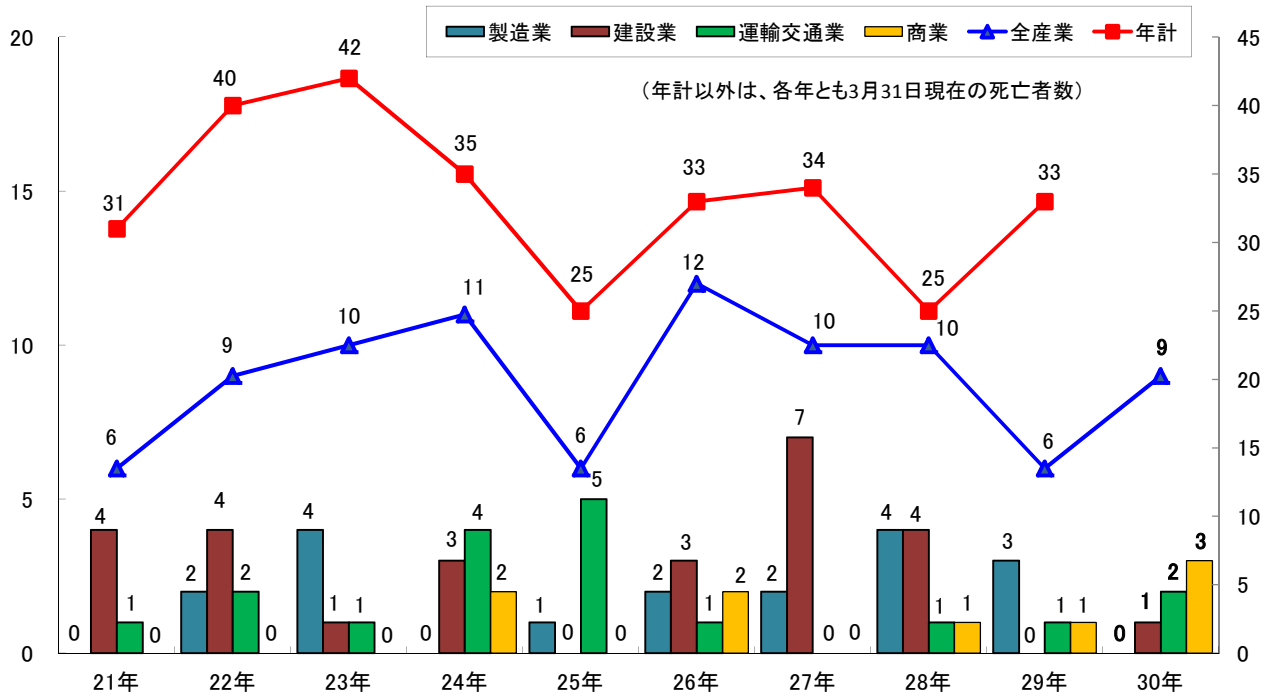
静岡労働局

1 死亡災害

(1) 年別推移

全産業における死亡者数は9人で、前年に比べ、3人(50%)の増加。

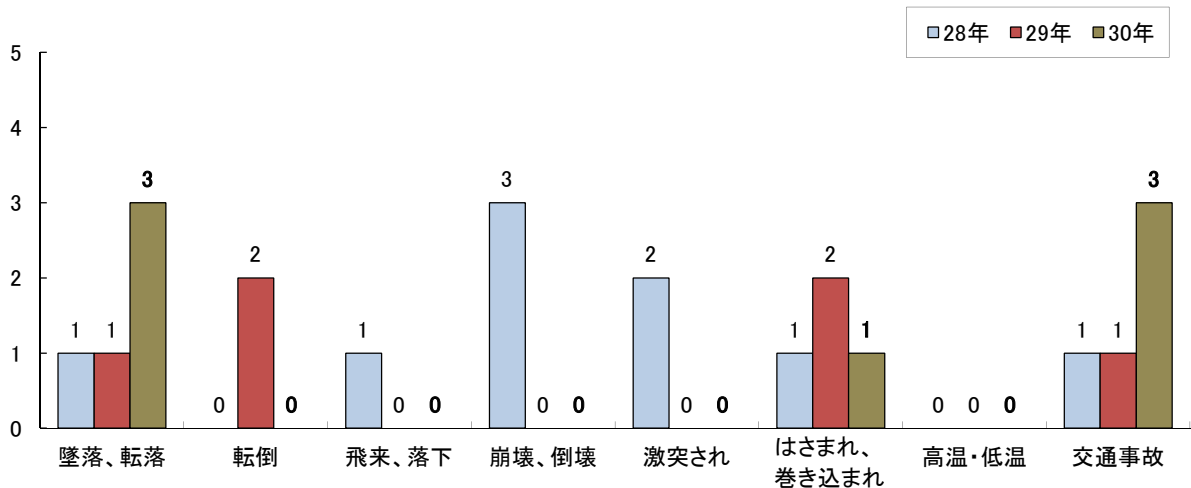
- ・ 製造業では、当年は死亡災害は発生しておらず、前年同時期に比べ3人の減少。
- ・ 建設業では、前年同時期に比べ1人の増加。
- ・ 運輸交通業における死亡者数は2人で、前年に比べ、1人(100%)の増加。
- ・ 商業における死亡者数は3人で、前年に比べ、2人(200%)の増加。



その他の業種

業種	年	21年	22年	23年	24年	25年	26年	27年	28年	29年	30年
農 林 業			1		1		1	1			1
保 健 衛 生 業					1						
接 客 娯 楽 業										1	
清 掃 ・ と 畜 業							2				2
そ の 他		1		4			1				

(2) 事故の型別死亡災害発生状況

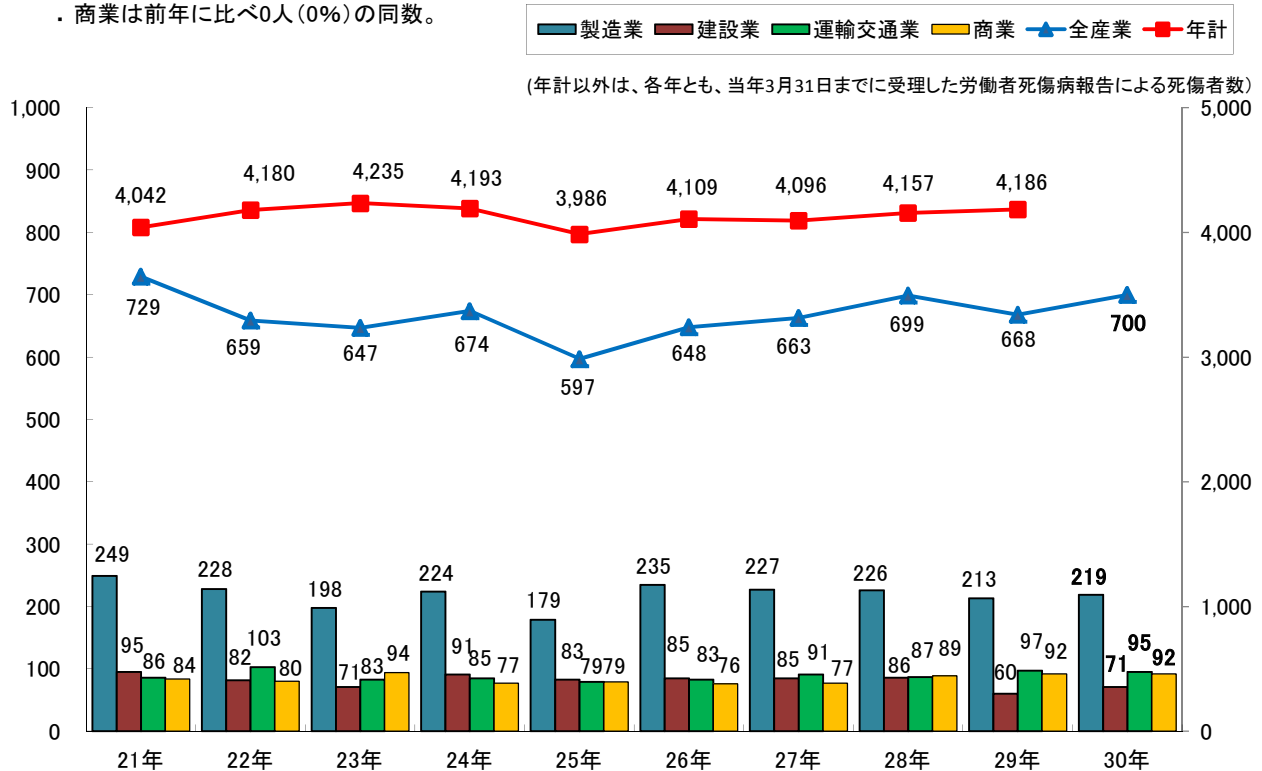


2 死傷災害

(1) 年別推移

平成30年3月31日までに受理した労働者死傷病報告による休業4日以上の死傷者数は、700人で、前年同時期に比べ、32人(4.8%)の増加。

- ・ 製造業は前年に比べ6人(2.8%)の増加。
- ・ 建設業は前年に比べ11人(18.3%)の増加。
- ・ 運輸交通業は前年に比べ2人(2.1%)の減少。
- ・ 商業は前年に比べ0人(0%)の同数。



その他の業種

業種	年	21年	22年	23年	24年	25年	26年	27年	28年	29年	30年
農 林 業		29	26	32	21	24	20	23	15	25	29
保健衛生業		26	31	30	31	37	45	40	42	39	43
接客娯楽業		69	43	49	55	43	37	48	69	45	55
清掃・と畜業		22	22	33	28	24	27	22	38	33	36
そ の 他		69	44	57	62	49	40	50	47	64	60

(2) 事故の型別発生状況

