

## 最近の静岡県金融経済の動向 (2024年6月)

### (経済面)

県内の景気は、一部に弱めの動きもみられるが、緩やかに回復している。

最終需要の動向をみると、輸出と公共投資は高水準で推移している。設備投資は製造業を中心に増加している。個人消費は緩やかに回復している。住宅投資は弱含んでいる。

こうしたもとで、企業の生産は、横ばい圏内の動きとなっている。

雇用・所得環境は、緩やかに改善している。

消費者物価（除く生鮮食品）は、前年を上回っている。

### (金融面等)









預金は、前年を上回っている。

貸出は、前年を下回っている。

貸出約定平均金利（総合・ストックベース）は、前月上昇している。

企業倒産（負債総額10百万円以上）は、概ね感染症拡大前の水準となっている。

(経済面の概況)

項目	今回の評価	前回からの変化※	前回の評価
全体判断	一部に弱めの動きもみられるが、緩やかに回復している。	 (3か月連続同評価)	一部に弱めの動きもみられるが、緩やかに回復している。
需要項目の動向	個人消費	 (13か月連続同評価)	緩やかに回復している。
	住宅投資	 (18か月連続同評価)	弱含んでいる。
	公共投資	 (61か月連続同評価)	高水準で推移している。
	設備投資	 (12か月連続同評価)	製造業を中心に増加している。
	輸出	 (38か月連続同評価)	高水準で推移している。
生産の動向	横ばい圏内の動きとなっている。	 (2か月のぶりの変更) (判断の引き下げも24/4月以来2か月ぶり)	一時的な下押し圧力を受けて、持ち直しの動きが足踏みしている。
雇用・所得の動向	緩やかに改善している。	 (7か月連続同評価)	緩やかに改善している。

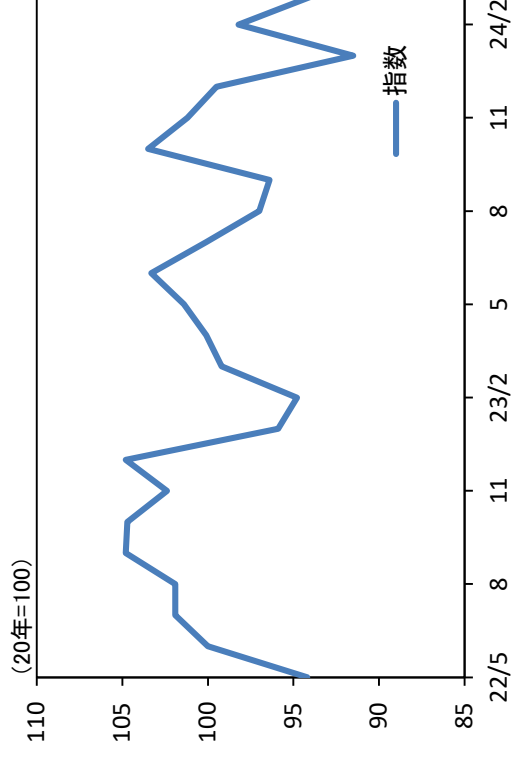
※前回からの変化  改善  横ばい  悪化



(生産の概況)

項目	今回の評価	前回からの変化	前回の評価
自動車・同部品	横ばい圏内の動きとなっている。	➡ (2か月ぶりの変更) (判断の引き下げも24/4月以来2か月ぶり)	一時的な下押し圧力を受けて、持ち直しの動きが足踏みしている。
二輪車・同部品	横ばい圏内の動きとなっている。	⬆ (8か月連続同評価)	横ばい圏内の動きとなっている。
食料品	横ばい圏内の動きとなっている。	⬆ (9か月連続同評価)	横ばい圏内の動きとなっている。
はん用・生産用・ 業務用機械	横ばい圏内の動きとなっている。	⬆ (3か月連続同評価)	横ばい圏内の動きとなっている。
化学	横ばい圏内の動きとなっている。	➡ (21か月ぶりの変更) (判断の引き下げは21/2月以来40か月ぶり)	幾分持ち直している。
電気機械	弱めの動きとなっている。	⬆ (16か月連続同評価)	弱めの動きとなっている。
紙・パルプ	持ち直しの動きが足踏みしている。	➡ (3か月ぶりの変更) (判断の引き下げは23/4月以来14か月ぶり)	持ち直している。
楽器	横ばい圏内の動きとなっている。	⬆ (7か月連続同評価)	横ばい圏内の動きとなっている。

鉱工業指数・生産



(注) 20年基準、季節調整済  
(出所) 静岡県

# 静岡県内主要金融経済指標

計表 1 (注 1)

▽個人消費		(前年比%)					
		23/12月	24/1月	2月	3月	4月	5月
主要小売業販売額		0.4	0.8	4.3	4.2	0.9	n.a.
百貨店・スーパー販売額 (注2)		▲0.2	1.8	4.3	6.1	1.1	n.a.
百貨店販売額 (注2)		▲3.4	▲3.1	▲2.7	▲1.4	▲5.3	n.a.
スーパー販売額 (注2)		0.5	2.7	5.5	7.6	2.2	n.a.
コンビニエンスストア販売額 (注2)		▲0.3	▲0.1	3.6	▲0.5	▲0.7	n.a.
ドラッグストア販売額 (注2)		5.6	4.6	8.7	6.7	3.3	n.a.
家電大型専門店販売額 (注2)		▲8.7	▲10.3	▲7.4	4.0	▲2.6	n.a.
乗用車新車登録数(含む軽)		▲8.2	▲12.8	▲17.9	▲19.3	▲10.1	▲8.4
乗用車新車登録数(除く軽)		▲3.3	▲4.7	▲14.3	▲15.7	▲1.4	▲3.3
軽乗用車新車販売台数		▲13.9	▲21.5	▲22.5	▲24.1	▲21.5	▲14.8
延べ宿泊者数		p 6.0	p 17.1	p 22.9	p 9.3	n.a.	n.a.
(出所)経済産業省、日本自動車販売協会連合会静岡県支部、静岡県軽自動車協会、観光庁、日本銀行静岡支店							
▽公共投資		(前年比%)					
		23/12月	24/1月	2月	3月	4月	5月
公共工事請負金額		21.5	65.4	▲26.1	▲23.0	▲3.7	18.1
(出所)東日本建設業保証							
▽設備投資		(前年度比%)					
		土地投資を含むベース		研究開発投資等を 含むベース(注3)			
		23年度計画	24年度計画	23年度計画	24年度計画		
全産業		10.1	9.8	11.5	6.0		
製造業		12.8	22.1	13.3	8.7		
非製造業		7.0	▲4.9	5.9	▲3.2		
(出所)日本銀行静岡支店							
▽企業収益		(前年度比%)					
		23年度計画	24年度計画				
全産業		11.6	▲6.3				
製造業		12.2	▲4.9				
非製造業		8.8	▲12.7				
(出所)日本銀行静岡支店							

▽住宅投資		(前年比%)					
		23/12月	24/1月	2月	3月	4月	5月
新設住宅着工戸数		▲9.9	▲15.3	2.8	▲3.5	2.2	n.a.
(出所)国土交通省							
▽輸出		(前年比%)					
		23/12月	24/1月	2月	3月	4月	5月
輸出額 (注4)		▲5.0	5.0	7.6	▲4.1	0.4	n.a.
(出所)清水税関支署							
▽生産		(前月比%)					
		23/12月	24/1月	2月	3月	4月	5月
鉱工業指数・生産 季節調整済 (注5)		▲1.7	▲8.0	7.3	▲4.8	n.a.	n.a.
(出所)静岡県							
▽雇用・所得		(倍、前年比%)					
		23/12月	24/1月	2月	3月	4月	5月
有効求人倍率 季節調整値		1.20	1.21	1.20	1.18	1.15	n.a.
常用労働者数(常用雇用指数a) (注6)		1.0	0.1	0.1	0.5	n.a.	n.a.
一人当たり名目賃金(名目賃金指数b) (注6)		3.4	0.7	2.8	4.1	n.a.	n.a.
雇用者所得(a×b) (注6)		4.4	0.8	2.9	4.6	n.a.	n.a.
(出所)静岡労働局、静岡県、日本銀行静岡支店							
▽物価		(前年比%)					
		23/12月	24/1月	2月	3月	4月	5月
消費者物価指数(除く生鮮食品) (注7)		1.6	1.4	2.2	2.2	2.1	n.a.
(出所)総務省							
▽業況感		(「良い」-「悪い」回答社数構成比%ポイント)					
		23/12月	24/3月	6月予測			
短観・業況判断D.I. (注8)		12	7	6			
(出所)日本銀行静岡支店							

pは速報値、rは改訂値  
 (注1) 転載統計は、原則として出所の資料を基に当店で機械計算を行っています。このため、出所が公表・掲載している  
 計数と、値が異なる可能性があります。また、単位未満の数字のみの場合には、マイナス符号は表示されません。  
 (注2) 全店ベース  
 (注3) ソフトウェア・研究開発を含む設備投資(除く土地投資)  
 (注4) 清水港、田子の浦港、御前崎港、静岡空港の4港合計値  
 (注5) 20年基準  
 (注6) 20年基準、事業所規模5人以上、全産業  
 (注7) 20年基準、静岡県  
 (注8) 全産業

計表 2

▽預金	(前年比%、億円)				
	23/12月	24/1月	2月	3月	4月
実質預金 末残(注1)	▲0.0	0.1	0.1	1.2	0.9
銀行	▲0.9	▲0.5	▲0.5	1.0	0.7
都銀等	▲6.1	▲5.4	▲4.0	2.7	0.8
地銀・第二地銀	0.1	0.5	0.3	0.7	0.7
信金	1.6	1.0	1.0	1.5	1.3
(出所) 日本銀行静岡支店					
	月末残高				
					266,706
					171,652
					28,340
					143,311
					95,054

▽貸出	(前年比%、億円)				
	23/12月	24/1月	2月	3月	4月
貸出 末残(注2)	▲0.3	▲0.5	▲0.4	▲0.3	▲1.1
銀行	▲0.9	▲1.2	▲1.0	▲0.8	▲1.7
都銀等	0.0	▲0.6	0.1	▲1.2	▲2.0
地銀・第二地銀	▲1.1	▲1.3	▲1.3	▲0.7	▲1.7
信金	1.3	1.0	1.0	0.8	0.4
(出所) 日本銀行静岡支店					
					142,010
					99,338
					16,445
					82,892
					42,672

- (注1) 国内銀行(ゆうちょ銀行を除く)の県内店舗と、県内に本店を置く信用金庫の合計(都銀等は都銀、信託の合計)、実質預金＝表面預金(譲渡性預金は含まない)－小切手・手形
- (注2) 国内銀行(ゆうちょ銀行を除く)の県内店舗と、県内に本店を置く信用金庫の合計(都銀等は都銀、信託の合計)
- (注3) 静岡県内に本店を置く金融機関(地銀・第二地銀、信金)の全店舗ベース
- (注4) 負債総額100万円以上の合計

## ▽貸出約定平均金利

	(水準%)				
	23/12月	24/1月	2月	3月	4月
貸出約定平均金利	1.254	1.254	1.253	1.256	1.262
(ストックベース) (注3)					
地銀・第二地銀	1.250	1.250	1.246	1.236	1.238
信金					
(出所) 日本銀行静岡支店					
					n.a.
					n.a.

## ▽倒産

	(件、億円、%)				
	23/12月	24/1月	2月	3月	4月
倒産 件数(注4)	19	15	9	18	22
前年比	5.5	▲21.0	▲52.6	▲40.0	100.0
倒産 負債総額(注4)	20	12	9	46	23
前年比	▲26.6	▲39.5	▲26.9	26.2	276.3
(出所) 東京商工リサーチ静岡支店					
					200.1