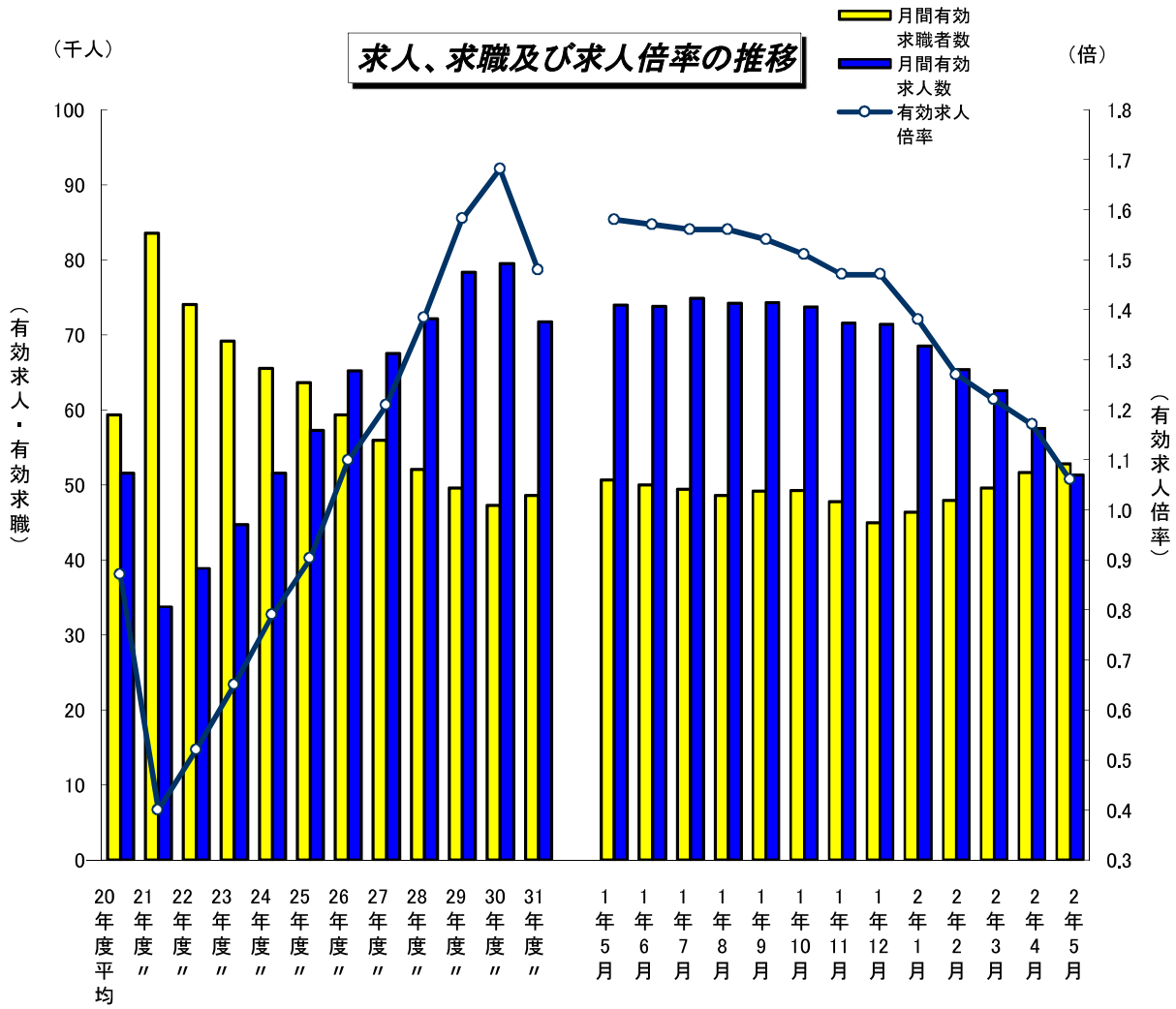


職業安定業務統計資料

(公共職業安定所業務取扱状況)

令和2年5月分



※月別の有効求人倍率は季節調整済の数値であり、年に1度季節調整値替えを行っている。
なお、令和元年12月以前の数値は新季節指数により改訂されている。

目 次

| | |
|----------------------|----|
| 労働市場の動き | 1 |
| 職業紹介関係主要指標 | 2 |
| 産業別規模別新規求人状況 | 3 |
| 時系列で見た職業紹介主要指標① | 4 |
| 時系列で見た職業紹介主要指標② | 5 |
| 時系列で見た職業紹介主要指標③ | 6 |
| 時系列で見た職業紹介主要指標④ | 7 |
| 時系列で見た職業紹介主要指標①(年齢別) | 8 |
| 時系列で見た職業紹介主要指標②(年齢別) | 9 |
| 時系列で見た職業紹介主要指標③(年齢別) | 10 |
| 時系列で見た職業紹介主要指標④(年齢別) | 11 |
| 公共職業安定所別職業紹介主要指標 | 12 |
| 季節調整済求人倍率の推移 | 24 |
| 年齢別常用職業紹介状況 | 25 |
| 職業別常用職業紹介状況 | 27 |
| 雇用保険関係主要指標の推移 | 28 |
| 雇用保険主要指標 | |
| (1)適用事業所関係 | 29 |
| (2)被保険者関係 | 30 |
| (3)失業給付関係 | 32 |
| (4)高年齢雇用継続給付関係 | 34 |
| (5)育児休業給付関係 | 36 |
| (6)介護休業給付関係 | 37 |
| (7)教育訓練給付関係 | 38 |
| 雇用保険受給者実人員の年齢別・性別内訳 | 39 |
| 雇用保険受給者の就職状況 | 40 |
| 雇用保険各種給付金等給付状況 | 41 |
| 用語の説明 | 42 |
| IT関連職業分類表 | 43 |
| ハローワーク関係機関一覧表 | 44 |

労働市場の動き

令和2年5月

・ 求人倍率

5月の有効求人倍率（季節調整値）は、1.06倍となり、前月を0.11ポイント下回った。

また、新規求人倍率（同）は1.61倍で、前月を0.11ポイント下回った。

正社員の有効求人倍率（原数値）は0.82倍となり、前年同月を0.31ポイント下回った。

・ 求職状況

新規求職者数は11,245人で対前年同月比0.2%の減少となった。これを一般・パート別に前年同月と比較すると、一般は5.1%の増加となり、パートは9.1%の減少となった。

雇用保険業務統計の動きからみると、5月の資格喪失者数は16,726人で対前年同月比6.7%の増加、うち事業主都合による解雇者は1,990人で対前年同月比139.2%の増加となり、解雇者の占める割合は前年同月を6.6ポイント上回った。

雇用保険受給者実人員11,648人となり、対前年同月比8.0%の増加となった。

・ 求人の状況

新規求人数は16,856人で対前年同月比35.2%の減少となった。これを一般・パート別に前年同月と比較すると、一般は32.9%の減少となり、パートは39.1%の減少となった。

新規求人（パートを除く）を産業別に前年同月と比較すると、建設業（0.5%減）、製造業（43.6%減）、情報通信業（29.6%減）、運輸・郵便業（15.8%減）、卸・小売業（35.7%減）、宿泊業・飲食サービス業（61.5%減）、医療・福祉業（27.7%減）及びサービス業（他に分類されないもの）（52.1%減）で引き続き減少した。

製造業の中では、食料品（44.0%減）、金属製品（46.6%減）、はん用機械器具（8.1%減）、電気機械器具（48.3%減）、輸送用機械器具（50.8%減）となった。

・ 就職の状況

就職件数は1,998件で対前年同月比41.3%の減少となった。就職率は、17.8%で前年同月を12.4ポイント下回った。一般・パート別では、一般の就職件数は43.5%の減少、パートの就職件数は38.3%の減少となった。

職業紹介関係主要指標

静岡労働局計

(令和2年 5月分)

| 項目 | | 年 月 | 令和 2 年 5 月 | 令和 2 年 4 月 | 令和 1 年 5 月 | 対 前 年 同 月 増 減 率 (差) |
|-----------------------------------|---------------|-----------|------------|------------|------------|--------------------------|
| I 全 数 | 1 新規求職申込件数 | | 11,245 | 13,706 | 11,272 | ▲ 0.2 % |
| | | うち 常用 | 11,146 | 13,605 | 11,228 | ▲ 0.7 % |
| | 2 月間有効求職者数 | | 52,772 | 51,600 | 50,618 | 4.3 % |
| | | うち 常用 | 52,443 | 51,332 | 50,451 | 3.9 % |
| | 3 新規求人数 | | 16,856 | 18,185 | 26,008 | ▲ 35.2 % |
| | | うち 常用 | 15,872 | 16,951 | 23,711 | ▲ 33.1 % |
| | 4 月間有効求人 | | 51,307 | 57,535 | 73,924 | ▲ 30.6 % |
| | | うち 常用 | 48,096 | 53,618 | 67,128 | ▲ 28.4 % |
| | 5 紹介件数 | | 9,420 | 10,078 | 11,969 | ▲ 21.3 % |
| | 6 就職件数 | | 1,998 | 2,754 | 3,405 | ▲ 41.3 % |
| | 7 充足数 | | 1,915 | 2,620 | 3,272 | ▲ 41.5 % |
| 数 | 8 新規求人倍率(3/1) | | ※ 1.61 倍 | ※ 1.72 倍 | ※ 2.38 倍 | - |
| | | | 1.50 倍 | 1.33 倍 | 2.31 倍 | ▲ 0.81 p |
| | 9 有効求人倍率(4/2) | | ※ 1.06 倍 | ※ 1.17 倍 | ※ 1.58 倍 | - |
| | | | 0.97 倍 | 1.12 倍 | 1.46 倍 | ▲ 0.49 p |
| | | 地域別 | 東部(原数値) | 0.94 倍 | 1.07 倍 | 1.48 倍 |
| | | 中部(原数値) | 1.12 倍 | 1.25 倍 | 1.57 倍 | ▲ 0.45 p |
| | | 西部(原数値) | 0.88 倍 | 1.05 倍 | 1.34 倍 | ▲ 0.46 p |
| 10 就職率(6/1 × 100) | | 17.8 % | 20.1 % | 30.2 % | ▲ 12.4 p | |
| 11 充足率(7/3 × 100) | | 11.4 % | 14.4 % | 12.6 % | ▲ 1.2 p | |
| II 一 般 | 12 新規求職申込件数 | | 7,376 | 8,615 | 7,018 | 5.1 % |
| | | うち 常用 | 7,308 | 8,572 | 6,992 | 4.5 % |
| | 13 月間有効求職者数 | | 32,594 | 31,614 | 30,812 | 5.8 % |
| | | うち 常用 | 32,408 | 31,474 | 30,719 | 5.5 % |
| | 14 新規求人数 | | 11,045 | 11,175 | 16,465 | ▲ 32.9 % |
| | | うち 常用 | 10,611 | 10,534 | 15,208 | ▲ 30.2 % |
| | 15 月間有効求人 | | 33,164 | 36,401 | 47,177 | ▲ 29.7 % |
| | | うち 常用 | 31,482 | 34,362 | 43,264 | ▲ 27.2 % |
| | 16 紹介件数 | | 6,278 | 6,844 | 7,968 | ▲ 21.2 % |
| | 17 就職件数 | | 1,109 | 1,530 | 1,963 | ▲ 43.5 % |
| 18 充足数 | | 1,074 | 1,446 | 1,900 | ▲ 43.5 % | |
| 19 就職率(17/12 × 100) | | 15.0 % | 17.8 % | 28.0 % | ▲ 13.0 p | |
| 20 充足率(18/14 × 100) | | 9.7 % | 12.9 % | 11.5 % | ▲ 1.8 p | |
| III パ ー ト タ イ ム | 21 新規求職申込件数 | | 3,869 | 5,091 | 4,254 | ▲ 9.1 % |
| | | うち 常用 | 3,838 | 5,033 | 4,236 | ▲ 9.4 % |
| | 22 月間有効求職者数 | | 20,178 | 19,986 | 19,806 | 1.9 % |
| | | うち 常用 | 20,035 | 19,858 | 19,732 | 1.5 % |
| | 23 新規求人数 | | 5,811 | 7,010 | 9,543 | ▲ 39.1 % |
| | | うち 常用 | 5,261 | 6,417 | 8,503 | ▲ 38.1 % |
| | 24 月間有効求人 | | 18,143 | 21,134 | 26,747 | ▲ 32.2 % |
| | | うち 常用 | 16,614 | 19,256 | 23,864 | ▲ 30.4 % |
| | 25 紹介件数 | | 3,142 | 3,234 | 4,001 | ▲ 21.5 % |
| 26 就職件数 | | 889 | 1,224 | 1,442 | ▲ 38.3 % | |
| 27 充足数 | | 841 | 1,174 | 1,372 | ▲ 38.7 % | |
| 28 就職率(26/21 × 100) | | 23.0 % | 24.0 % | 33.9 % | ▲ 10.9 p | |
| 29 充足率(27/23 × 100) | | 14.5 % | 16.7 % | 14.4 % | 0.1 p | |
| 雇 用 保 険 | 離職票交付枚数 | | 10,823 | 9,642 | 9,723 | 11.3 % |
| | 基本手当延長を除く | 受給資格決定件数 | 5,048 | 4,852 | 3,963 | 27.4 % |
| | | 受給者実人数 | 11,648 | 9,880 | 10,787 | 8.0 % |
| | | 特例一時金受給者数 | 22 | 1 | 37 | ▲ 40.5 % |

※1 (全数) = (一般:パートタイム以外の常用及び臨時・季節) + (パートタイム:常用的及び臨時的パート)である。

※2 ※印欄は季節調整値である。(季節調整法はセンサス局法Ⅱ(X-12-ARIMA)による。)

※3 ▲は減少率(差)、pはポイントである。

※4 1~5月分は速報値であり、修正があり得る。

産業別規模別新規求人状況

静岡労働局計

(令和2年5月分)

| 産業別・規模別 | 項目 | | | | ①の一般 の前年同 月比(%) | パートタイム | |
|------------------------------------|--------------|--------|-------|-------|-----------------------|--------|-----|
| | 一般(パートタイム除く) | | ②充足数 | | | 新規求人 | 充足数 |
| | ① 新規求人 | ② 充足数 | 一般 | 常用 | | | |
| A,B 農林漁業(01~04) | 70 | 70 | 19 | 19 | ▲14.6 | 65 | 21 |
| C 鉱業・採石業・砂利採取業(05) | 0 | 0 | 1 | 1 | ▲100.0 | 3 | 1 |
| D 建設業(06~08) | 2,027 | 2,021 | 90 | 87 | ▲0.5 | 154 | 30 |
| 06 総合工事業 | 1,263 | 1,257 | 48 | 46 | 3.4 | 95 | 19 |
| E 製造業(09~32) | 1,530 | 1,478 | 265 | 256 | ▲43.6 | 489 | 126 |
| 09 食料品製造業 | 163 | 160 | 45 | 43 | ▲44.0 | 191 | 36 |
| 10 飲料・たばこ・飼料製造業 | 49 | 49 | 15 | 15 | ▲16.9 | 37 | 13 |
| 11 繊維工業 | 13 | 13 | 4 | 4 | ▲69.8 | 9 | 4 |
| 12 木材・木製品製造業(家具を除く) | 16 | 16 | 10 | 10 | ▲66.7 | 1 | 1 |
| 13 家具・装備品製造業 | 9 | 9 | 8 | 8 | ▲67.9 | 4 | 2 |
| 14 パルプ・紙・紙加工品製造業 | 116 | 114 | 25 | 25 | ▲28.0 | 19 | 6 |
| 15 印刷・同関連業 | 22 | 22 | 0 | 0 | ▲68.1 | 6 | 1 |
| 16 化学工業 | 50 | 45 | 21 | 19 | ▲21.9 | 6 | 3 |
| 17 石油製品・石炭製品製造業 | 4 | 4 | 1 | 1 | 100.0 | 0 | 0 |
| 18 プラスチック製品製造業(別掲を除く) | 81 | 80 | 10 | 10 | ▲47.4 | 34 | 8 |
| 19 ゴム製品製造業 | 8 | 8 | 2 | 2 | ▲85.7 | 4 | 1 |
| 21 窯業・土石製品製造業 | 16 | 16 | 7 | 7 | ▲50.0 | 2 | 0 |
| 22 鉄鋼業 | 17 | 17 | 7 | 7 | 0.0 | 2 | 0 |
| 23 非鉄金属製造業 | 18 | 18 | 6 | 6 | ▲47.1 | 1 | 1 |
| 24 金属製品製造業 | 133 | 133 | 22 | 22 | ▲46.6 | 29 | 6 |
| 25 はん用機械器具製造業 | 203 | 196 | 9 | 9 | ▲8.1 | 16 | 6 |
| 26 生産用機械器具製造業 | 139 | 139 | 14 | 14 | ▲35.6 | 7 | 0 |
| 27 業務用機械器具製造業 | 40 | 39 | 4 | 3 | 37.9 | 29 | 4 |
| 28 電子部品・デバイス・電子回路製造業 | 15 | 15 | 0 | 0 | ▲68.1 | 5 | 4 |
| 29 電気機械器具製造業 | 90 | 90 | 15 | 14 | ▲48.3 | 9 | 10 |
| 30 情報通信機械器具製造業 | 20 | 20 | 0 | 0 | ▲41.2 | 15 | 2 |
| 31 輸送用機械器具製造業 | 290 | 257 | 36 | 33 | ▲50.8 | 50 | 12 |
| 20,32 その他の製造業 | 18 | 18 | 4 | 4 | ▲80.6 | 13 | 6 |
| F 電気・ガス・熱供給・水道業(33~36) | 5 | 4 | 0 | 0 | ▲66.7 | 4 | 2 |
| G 情報通信業(37~41) | 176 | 157 | 13 | 13 | ▲29.6 | 24 | 6 |
| 39 情報サービス業 | 167 | 148 | 13 | 13 | ▲22.7 | 19 | 3 |
| H 運輸業・郵便業(42~49) | 1,139 | 1,124 | 90 | 87 | ▲15.8 | 287 | 20 |
| I 卸売業・小売業(50~61) | 1,367 | 1,351 | 113 | 111 | ▲35.7 | 1,108 | 80 |
| 50~55 卸売業 | 313 | 312 | 49 | 49 | ▲32.5 | 146 | 28 |
| 56~61 小売業 | 1,054 | 1,039 | 64 | 62 | ▲36.6 | 962 | 52 |
| 56 各種商品小売業 | 50 | 45 | 4 | 3 | ▲52.4 | 153 | 6 |
| J 金融業・保険業(62~67) | 71 | 53 | 3 | 3 | ▲18.4 | 40 | 9 |
| K 不動産業・物品賃貸業(68~70) | 109 | 104 | 20 | 16 | ▲38.1 | 55 | 5 |
| L 学術研究・専門・技術サービス業(71~74) | 386 | 380 | 36 | 35 | ▲20.4 | 75 | 13 |
| M 宿泊業・飲食サービス業(75~77) | 265 | 235 | 21 | 21 | ▲61.5 | 346 | 16 |
| 75 宿泊業 | 82 | 82 | 14 | 14 | ▲69.2 | 50 | 1 |
| 76 飲食店 | 174 | 144 | 6 | 6 | ▲57.9 | 289 | 13 |
| N 生活関連サービス業・娯楽業(78~80) | 237 | 225 | 20 | 20 | ▲57.1 | 209 | 21 |
| O 教育・学習支援業(81,82) | 140 | 139 | 15 | 15 | ▲24.3 | 99 | 42 |
| P 医療・福祉(83~85) | 2,271 | 2,242 | 247 | 242 | ▲27.7 | 1,992 | 226 |
| 83 医療業 | 873 | 867 | 95 | 94 | ▲29.3 | 473 | 60 |
| 85 社会保険・社会福祉・介護事業 | 1,390 | 1,367 | 152 | 148 | ▲26.6 | 1,519 | 163 |
| Q 複合サービス事業(86,87) | 63 | 54 | 9 | 9 | 1.6 | 28 | 9 |
| R サービス業(他に分類されないもの)(88~96) | 1,138 | 925 | 98 | 88 | ▲52.1 | 658 | 94 |
| 91 職業紹介・労働者派遣業 | 332 | 157 | 18 | 9 | ▲76.3 | 79 | 10 |
| 92 その他の事業サービス業 | 599 | 567 | 48 | 47 | ▲17.6 | 467 | 60 |
| S,T 公務(他に分類されるものを除く)・その他(97,98,99) | 51 | 49 | 14 | 13 | ▲62.5 | 175 | 120 |
| 合計 | 11,045 | 10,611 | 1,074 | 1,036 | ▲32.9 | 5,811 | 841 |
| 29人以下 | 6,838 | 6,564 | 668 | 649 | ▲33.9 | 3,743 | 484 |
| 30~99人 | 2,816 | 2,739 | 251 | 242 | ▲26.7 | 1,444 | 254 |
| 100~299人 | 1,103 | 1,035 | 115 | 108 | ▲39.4 | 475 | 74 |
| 300~499人 | 169 | 159 | 17 | 16 | ▲29.0 | 39 | 8 |
| 500~999人 | 83 | 78 | 9 | 8 | ▲42.8 | 50 | 12 |
| 1000人以上 | 36 | 36 | 14 | 13 | ▲56.1 | 60 | 9 |

時系列で見た職業紹介主要指標①

| 項目 年月 | ① 新規求職申込件数 | | | | | | ② 月間有効求職者数 | | | | | |
|----------|------------|--------|-------|-------|-------|-------|------------|--------|--------|--------|--------|--------|
| | 全 数 | | 一 般 | | パ ー ト | | 全 数 | | 一 般 | | パ ー ト | |
| | 常用 | | 常用 | | 常用 | | 常用 | | 常用 | | 常用 | |
| 平成27年度平均 | 13,179 | 13,144 | 9,105 | 9,083 | 4,075 | 4,061 | 55,955 | 55,816 | 37,596 | 37,508 | 18,360 | 18,309 |
| 平成28年度平均 | 12,189 | 12,157 | 8,312 | 8,292 | 3,877 | 3,865 | 52,068 | 51,934 | 34,211 | 34,125 | 17,857 | 17,810 |
| 平成29年度平均 | 11,547 | 11,510 | 7,714 | 7,691 | 3,833 | 3,819 | 49,529 | 49,383 | 31,645 | 31,553 | 17,884 | 17,830 |
| 平成30年度平均 | 10,751 | 10,718 | 7,001 | 6,984 | 3,750 | 3,734 | 47,265 | 47,115 | 29,423 | 29,340 | 17,842 | 17,776 |
| 平成31年度平均 | 10,726 | 10,683 | 6,890 | 6,864 | 3,836 | 3,819 | 48,617 | 48,441 | 29,757 | 29,650 | 18,859 | 18,792 |
| 令和1年 5月 | 11,272 | 11,228 | 7,018 | 6,992 | 4,254 | 4,236 | 50,618 | 50,451 | 30,812 | 30,719 | 19,806 | 19,732 |
| 6月 | 10,368 | 10,327 | 6,665 | 6,634 | 3,703 | 3,693 | 49,996 | 49,813 | 30,098 | 29,989 | 19,898 | 19,824 |
| 7月 | 10,981 | 10,935 | 7,237 | 7,205 | 3,744 | 3,730 | 49,418 | 49,236 | 30,167 | 30,050 | 19,251 | 19,186 |
| 8月 | 9,960 | 9,922 | 6,707 | 6,680 | 3,253 | 3,242 | 48,583 | 48,414 | 30,024 | 29,915 | 18,559 | 18,499 |
| 9月 | 11,010 | 10,966 | 7,071 | 7,039 | 3,939 | 3,927 | 49,124 | 48,949 | 30,294 | 30,178 | 18,830 | 18,771 |
| 10月 | 10,588 | 10,541 | 6,798 | 6,771 | 3,790 | 3,770 | 49,229 | 49,038 | 30,233 | 30,112 | 18,996 | 18,926 |
| 11月 | 9,094 | 9,060 | 5,941 | 5,919 | 3,153 | 3,141 | 47,718 | 47,540 | 29,137 | 29,021 | 18,581 | 18,519 |
| 12月 | 8,102 | 8,073 | 5,339 | 5,320 | 2,763 | 2,753 | 44,950 | 44,781 | 27,436 | 27,328 | 17,514 | 17,453 |
| 令和2年 1月 | 11,925 | 11,886 | 7,694 | 7,675 | 4,231 | 4,211 | 46,329 | 46,168 | 28,439 | 28,343 | 17,890 | 17,825 |
| 2月 | 10,647 | 10,609 | 6,714 | 6,691 | 3,933 | 3,918 | 47,956 | 47,782 | 29,319 | 29,210 | 18,637 | 18,572 |
| 3月 | 11,092 | 11,022 | 7,231 | 7,198 | 3,861 | 3,824 | 49,607 | 49,399 | 30,399 | 30,281 | 19,208 | 19,118 |
| 4月 | 13,706 | 13,605 | 8,615 | 8,572 | 5,091 | 5,033 | 51,600 | 51,332 | 31,614 | 31,474 | 19,986 | 19,858 |
| 5月 | 11,245 | 11,146 | 7,376 | 7,308 | 3,869 | 3,838 | 52,772 | 52,443 | 32,594 | 32,408 | 20,178 | 20,035 |

前年同月比(%)

| | | | | | | | | | | | | |
|----------|-------|-------|-------|-------|-------|-------|-------|-------|-------|-------|-------|-------|
| 平成29年度平均 | ▲ 5.3 | ▲ 5.3 | ▲ 7.2 | ▲ 7.2 | ▲ 1.1 | ▲ 1.2 | ▲ 4.9 | ▲ 4.9 | ▲ 7.5 | ▲ 7.5 | 0.2 | 0.1 |
| 平成30年度平均 | ▲ 6.9 | ▲ 6.9 | ▲ 9.2 | ▲ 9.2 | ▲ 2.2 | ▲ 2.2 | ▲ 4.6 | ▲ 4.6 | ▲ 7.0 | ▲ 7.0 | ▲ 0.2 | ▲ 0.3 |
| 平成31年度平均 | ▲ 0.2 | ▲ 0.3 | ▲ 1.6 | ▲ 1.7 | 2.3 | 2.3 | 2.9 | 2.8 | 1.1 | 1.1 | 5.7 | 5.7 |
| 令和1年 5月 | ▲ 8.0 | ▲ 8.1 | ▲ 8.6 | ▲ 8.7 | ▲ 6.9 | ▲ 7.0 | ▲ 1.1 | ▲ 1.2 | ▲ 2.6 | ▲ 2.6 | 1.3 | 1.2 |
| 6月 | ▲ 0.5 | ▲ 0.6 | ▲ 1.9 | ▲ 2.0 | 2.0 | 2.1 | 0.2 | 0.1 | ▲ 1.3 | ▲ 1.4 | 2.6 | 2.6 |
| 7月 | 6.2 | 6.0 | 4.4 | 4.1 | 9.9 | 10.0 | 2.8 | 2.7 | 1.1 | 1.0 | 5.5 | 5.6 |
| 8月 | ▲ 7.6 | ▲ 7.6 | ▲ 7.7 | ▲ 7.8 | ▲ 7.3 | ▲ 7.1 | 2.2 | 2.1 | 0.9 | 0.8 | 4.2 | 4.3 |
| 9月 | 14.3 | 14.1 | 14.0 | 13.7 | 14.8 | 14.8 | 5.6 | 5.6 | 4.4 | 4.3 | 7.6 | 7.7 |
| 10月 | ▲ 8.2 | ▲ 8.4 | ▲ 8.8 | ▲ 8.9 | ▲ 7.2 | ▲ 7.4 | 3.5 | 3.4 | 2.3 | 2.2 | 5.3 | 5.4 |
| 11月 | ▲ 3.4 | ▲ 3.4 | ▲ 4.1 | ▲ 4.1 | ▲ 2.1 | ▲ 2.1 | 3.3 | 3.2 | 2.3 | 2.1 | 4.9 | 5.0 |
| 12月 | 9.0 | 8.9 | 5.0 | 4.9 | 17.5 | 17.7 | 4.6 | 4.6 | 2.9 | 2.8 | 7.4 | 7.5 |
| 令和2年 1月 | 5.7 | 5.8 | 2.8 | 2.9 | 11.5 | 11.4 | 6.1 | 6.0 | 3.9 | 3.9 | 9.7 | 9.7 |
| 2月 | ▲ 1.7 | ▲ 1.7 | ▲ 5.3 | ▲ 5.4 | 5.2 | 5.4 | 5.8 | 5.8 | 3.1 | 3.1 | 10.3 | 10.4 |
| 3月 | ▲ 0.9 | ▲ 1.3 | ▲ 2.6 | ▲ 2.9 | 2.4 | 1.9 | 4.6 | 4.5 | 1.7 | 1.6 | 9.4 | 9.3 |
| 4月 | 0.3 | ▲ 0.2 | 4.2 | 3.9 | ▲ 5.8 | ▲ 6.4 | 3.5 | 3.2 | 2.9 | 2.7 | 4.4 | 4.1 |
| 5月 | ▲ 0.2 | ▲ 0.7 | 5.1 | 4.5 | ▲ 9.1 | ▲ 9.4 | 4.3 | 3.9 | 5.8 | 5.5 | 1.9 | 1.5 |

時系列で見た職業紹介主要指標②

| 項目 年月 | ③ 新規求人数 | | | | | | ④ 月間有効求人数 | | | | | |
|----------|---------|--------|--------|--------|--------|-------|-----------|--------|--------|--------|--------|--------|
| | 全 数 | | 一 般 | | パ ー ト | | 全 数 | | 一 般 | | パ ー ト | |
| | 常用 | | 常用 | | 常用 | | 常用 | | 常用 | | 常用 | |
| 平成27年度平均 | 24,136 | 21,383 | 14,851 | 13,578 | 9,285 | 7,805 | 67,512 | 60,292 | 41,753 | 38,331 | 25,759 | 21,961 |
| 平成28年度平均 | 25,531 | 22,672 | 16,032 | 14,560 | 9,498 | 8,112 | 72,144 | 64,404 | 45,495 | 41,531 | 26,649 | 22,873 |
| 平成29年度平均 | 27,518 | 24,390 | 17,563 | 15,801 | 9,955 | 8,589 | 78,361 | 69,778 | 50,230 | 45,377 | 28,131 | 24,401 |
| 平成30年度平均 | 27,594 | 24,674 | 17,554 | 15,940 | 10,040 | 8,734 | 79,515 | 71,365 | 50,866 | 46,302 | 28,649 | 25,064 |
| 平成31年度平均 | 24,433 | 22,218 | 15,219 | 14,051 | 9,214 | 8,166 | 71,740 | 65,418 | 45,108 | 41,717 | 26,631 | 23,701 |
| 令和1年 5月 | 26,008 | 23,711 | 16,465 | 15,208 | 9,543 | 8,503 | 73,924 | 67,128 | 47,177 | 43,264 | 26,747 | 23,864 |
| 6月 | 25,372 | 22,487 | 16,485 | 14,878 | 8,887 | 7,609 | 73,789 | 66,635 | 47,191 | 43,150 | 26,598 | 23,485 |
| 7月 | 26,288 | 23,494 | 15,875 | 14,449 | 10,413 | 9,045 | 74,885 | 67,477 | 47,350 | 43,342 | 27,535 | 24,135 |
| 8月 | 25,870 | 23,955 | 16,328 | 15,335 | 9,542 | 8,620 | 74,234 | 67,531 | 46,926 | 43,305 | 27,308 | 24,226 |
| 9月 | 24,830 | 22,853 | 15,886 | 14,665 | 8,944 | 8,188 | 74,297 | 68,210 | 46,756 | 43,326 | 27,541 | 24,884 |
| 10月 | 25,435 | 23,108 | 15,371 | 14,111 | 10,064 | 8,997 | 73,701 | 67,840 | 46,216 | 42,900 | 27,485 | 24,940 |
| 11月 | 24,273 | 21,847 | 14,582 | 13,694 | 9,691 | 8,153 | 71,586 | 65,185 | 44,450 | 41,263 | 27,136 | 23,922 |
| 12月 | 24,010 | 21,684 | 15,207 | 14,040 | 8,803 | 7,644 | 71,377 | 64,543 | 44,078 | 40,863 | 27,299 | 23,680 |
| 令和2年 1月 | 22,232 | 20,474 | 13,691 | 12,767 | 8,541 | 7,707 | 68,512 | 62,662 | 42,776 | 39,940 | 25,736 | 22,722 |
| 2月 | 22,023 | 20,373 | 13,381 | 12,527 | 8,642 | 7,846 | 65,392 | 60,249 | 40,604 | 37,886 | 24,788 | 22,363 |
| 3月 | 21,183 | 19,668 | 13,378 | 12,553 | 7,805 | 7,115 | 62,540 | 58,010 | 39,147 | 36,743 | 23,393 | 21,267 |
| 4月 | 18,185 | 16,951 | 11,175 | 10,534 | 7,010 | 6,417 | 57,535 | 53,618 | 36,401 | 34,362 | 21,134 | 19,256 |
| 5月 | 16,856 | 15,872 | 11,045 | 10,611 | 5,811 | 5,261 | 51,307 | 48,096 | 33,164 | 31,482 | 18,143 | 16,614 |

前年同月比(%)

| | | | | | | | | | | | | |
|----------|--------|--------|--------|--------|--------|--------|--------|--------|--------|--------|--------|--------|
| 平成29年度平均 | 7.8 | 7.6 | 9.5 | 8.5 | 4.8 | 5.9 | 8.6 | 8.3 | 10.4 | 9.3 | 5.6 | 6.7 |
| 平成30年度平均 | 0.3 | 1.2 | ▲ 0.1 | 0.9 | 0.9 | 1.7 | 1.5 | 2.3 | 1.3 | 2.0 | 1.8 | 2.7 |
| 平成31年度平均 | ▲ 11.5 | ▲ 10.0 | ▲ 13.3 | ▲ 11.9 | ▲ 8.2 | ▲ 6.5 | ▲ 9.8 | ▲ 8.3 | ▲ 11.3 | ▲ 9.9 | ▲ 7.0 | ▲ 5.4 |
| 令和1年 5月 | ▲ 9.7 | ▲ 8.1 | ▲ 12.1 | ▲ 10.4 | ▲ 5.1 | ▲ 3.7 | ▲ 8.4 | ▲ 6.5 | ▲ 7.7 | ▲ 6.0 | ▲ 9.4 | ▲ 7.4 |
| 6月 | ▲ 4.7 | ▲ 3.3 | ▲ 4.9 | ▲ 4.4 | ▲ 4.4 | ▲ 1.1 | ▲ 7.5 | ▲ 5.7 | ▲ 7.6 | ▲ 6.0 | ▲ 7.2 | ▲ 5.1 |
| 7月 | ▲ 5.9 | ▲ 4.5 | ▲ 9.8 | ▲ 7.9 | 0.6 | 1.4 | ▲ 5.0 | ▲ 3.4 | ▲ 7.1 | ▲ 5.6 | ▲ 1.2 | 0.8 |
| 8月 | ▲ 7.3 | ▲ 5.7 | ▲ 11.2 | ▲ 9.8 | 0.2 | 2.7 | ▲ 5.4 | ▲ 3.7 | ▲ 8.2 | ▲ 6.5 | ▲ 0.3 | 1.7 |
| 9月 | ▲ 2.7 | ▲ 0.1 | ▲ 4.1 | ▲ 2.4 | ▲ 0.1 | 4.2 | ▲ 4.2 | ▲ 3.1 | ▲ 7.3 | ▲ 6.3 | 1.5 | 2.8 |
| 10月 | ▲ 12.4 | ▲ 10.9 | ▲ 14.1 | ▲ 12.6 | ▲ 9.5 | ▲ 8.2 | ▲ 6.7 | ▲ 5.3 | ▲ 8.9 | ▲ 7.7 | ▲ 3.0 | ▲ 1.0 |
| 11月 | ▲ 13.5 | ▲ 13.9 | ▲ 18.5 | ▲ 16.9 | ▲ 4.7 | ▲ 8.5 | ▲ 9.4 | ▲ 8.7 | ▲ 11.7 | ▲ 10.4 | ▲ 5.4 | ▲ 5.6 |
| 12月 | ▲ 1.0 | 0.6 | ▲ 5.8 | ▲ 4.7 | 8.4 | 12.1 | ▲ 8.4 | ▲ 7.9 | ▲ 11.8 | ▲ 10.6 | ▲ 2.4 | ▲ 2.8 |
| 令和2年 1月 | ▲ 24.1 | ▲ 21.3 | ▲ 23.3 | ▲ 21.1 | ▲ 25.5 | ▲ 21.7 | ▲ 13.2 | ▲ 11.7 | ▲ 15.1 | ▲ 13.6 | ▲ 9.7 | ▲ 8.3 |
| 2月 | ▲ 26.1 | ▲ 25.4 | ▲ 28.9 | ▲ 28.1 | ▲ 21.5 | ▲ 20.7 | ▲ 19.7 | ▲ 18.1 | ▲ 21.6 | ▲ 20.4 | ▲ 16.4 | ▲ 14.0 |
| 3月 | ▲ 17.9 | ▲ 15.2 | ▲ 18.9 | ▲ 16.3 | ▲ 16.0 | ▲ 13.2 | ▲ 23.1 | ▲ 21.1 | ▲ 23.6 | ▲ 21.8 | ▲ 22.2 | ▲ 19.9 |
| 4月 | ▲ 29.2 | ▲ 26.2 | ▲ 30.1 | ▲ 26.8 | ▲ 27.7 | ▲ 25.1 | ▲ 24.9 | ▲ 22.9 | ▲ 25.1 | ▲ 23.0 | ▲ 24.5 | ▲ 22.7 |
| 5月 | ▲ 35.2 | ▲ 33.1 | ▲ 32.9 | ▲ 30.2 | ▲ 39.1 | ▲ 38.1 | ▲ 30.6 | ▲ 28.4 | ▲ 29.7 | ▲ 27.2 | ▲ 32.2 | ▲ 30.4 |

時系列で見た職業紹介主要指標③

| 項目 年月 | ⑤ 紹介件数 | | | | | | ⑥ 就職件数 | | | | | |
|----------|--------|--------|--------|--------|-------|-------|--------|-------|-------|-------|-------|-------|
| | 全 数 | | 一 般 | | パ ー ト | | 全 数 | | 一 般 | | パ ー ト | |
| | 常 用 | | 常 用 | | 常 用 | | 常 用 | | 常 用 | | 常 用 | |
| 平成27年度平均 | 18,925 | 17,519 | 13,854 | 13,142 | 5,070 | 4,376 | 4,218 | 3,850 | 2,642 | 2,496 | 1,576 | 1,355 |
| 平成28年度平均 | 16,486 | 15,301 | 11,893 | 11,322 | 4,594 | 3,979 | 3,952 | 3,608 | 2,439 | 2,303 | 1,513 | 1,305 |
| 平成29年度平均 | 14,503 | 13,429 | 10,184 | 9,673 | 4,318 | 3,756 | 3,729 | 3,422 | 2,314 | 2,188 | 1,415 | 1,234 |
| 平成30年度平均 | 12,569 | 11,609 | 8,601 | 8,171 | 3,968 | 3,438 | 3,376 | 3,102 | 2,026 | 1,923 | 1,350 | 1,179 |
| 平成31年度平均 | 11,613 | 10,756 | 7,714 | 7,314 | 3,900 | 3,442 | 3,162 | 2,923 | 1,820 | 1,728 | 1,342 | 1,195 |
| 令和1年 5月 | 11,969 | 11,149 | 7,968 | 7,589 | 4,001 | 3,560 | 3,405 | 3,161 | 1,963 | 1,869 | 1,442 | 1,292 |
| 6月 | 12,139 | 11,248 | 8,292 | 7,873 | 3,847 | 3,375 | 3,370 | 3,112 | 1,941 | 1,858 | 1,429 | 1,254 |
| 7月 | 12,203 | 11,348 | 8,380 | 7,968 | 3,823 | 3,380 | 3,361 | 3,108 | 1,959 | 1,869 | 1,402 | 1,239 |
| 8月 | 10,378 | 9,746 | 7,264 | 6,936 | 3,114 | 2,810 | 2,758 | 2,576 | 1,669 | 1,587 | 1,089 | 989 |
| 9月 | 12,805 | 11,721 | 8,317 | 7,835 | 4,488 | 3,886 | 3,057 | 2,863 | 1,805 | 1,736 | 1,252 | 1,127 |
| 10月 | 11,895 | 11,099 | 8,035 | 7,648 | 3,860 | 3,451 | 3,364 | 3,162 | 2,064 | 1,963 | 1,300 | 1,199 |
| 11月 | 10,848 | 9,896 | 7,187 | 6,768 | 3,661 | 3,128 | 2,921 | 2,714 | 1,715 | 1,632 | 1,206 | 1,082 |
| 12月 | 9,506 | 8,584 | 6,544 | 6,138 | 2,962 | 2,446 | 2,759 | 2,450 | 1,595 | 1,489 | 1,164 | 961 |
| 令和2年 1月 | 10,094 | 9,285 | 6,508 | 6,119 | 3,586 | 3,166 | 2,381 | 2,120 | 1,460 | 1,362 | 921 | 758 |
| 2月 | 12,496 | 11,636 | 7,588 | 7,168 | 4,908 | 4,468 | 3,045 | 2,797 | 1,612 | 1,505 | 1,433 | 1,292 |
| 3月 | 12,792 | 11,951 | 8,162 | 7,758 | 4,630 | 4,193 | 3,900 | 3,656 | 1,969 | 1,886 | 1,931 | 1,770 |
| 4月 | 10,078 | 9,423 | 6,844 | 6,565 | 3,234 | 2,858 | 2,754 | 2,567 | 1,530 | 1,461 | 1,224 | 1,106 |
| 5月 | 9,420 | 8,829 | 6,278 | 6,004 | 3,142 | 2,825 | 1,998 | 1,862 | 1,109 | 1,072 | 889 | 790 |

前年同月比(%)

| | | | | | | | | | | | | |
|----------|--------|--------|--------|--------|--------|--------|--------|--------|--------|--------|--------|--------|
| 平成29年度平均 | ▲ 12.0 | ▲ 12.2 | ▲ 14.4 | ▲ 14.6 | ▲ 6.0 | ▲ 5.6 | ▲ 5.6 | ▲ 5.2 | ▲ 5.1 | ▲ 5.0 | ▲ 6.5 | ▲ 5.4 |
| 平成30年度平均 | ▲ 13.3 | ▲ 13.6 | ▲ 15.5 | ▲ 15.5 | ▲ 8.1 | ▲ 8.5 | ▲ 9.5 | ▲ 9.4 | ▲ 12.4 | ▲ 12.1 | ▲ 4.6 | ▲ 4.5 |
| 平成31年度平均 | ▲ 7.6 | ▲ 7.3 | ▲ 10.3 | ▲ 10.5 | ▲ 1.7 | 0.1 | ▲ 6.3 | ▲ 5.8 | ▲ 10.2 | ▲ 10.1 | ▲ 0.6 | 1.4 |
| 令和1年 5月 | ▲ 13.0 | ▲ 12.8 | ▲ 16.0 | ▲ 15.8 | ▲ 6.5 | ▲ 5.4 | ▲ 7.5 | ▲ 6.9 | ▲ 8.9 | ▲ 8.9 | ▲ 5.7 | ▲ 4.0 |
| 6月 | ▲ 4.3 | ▲ 4.5 | ▲ 5.9 | ▲ 5.4 | ▲ 0.6 | ▲ 2.2 | ▲ 3.7 | ▲ 3.6 | ▲ 6.8 | ▲ 6.3 | 0.8 | 0.6 |
| 7月 | ▲ 1.2 | ▲ 0.9 | ▲ 5.5 | ▲ 6.4 | 10.0 | 15.0 | 1.8 | 1.6 | ▲ 3.2 | ▲ 2.8 | 9.6 | 9.1 |
| 8月 | ▲ 15.0 | ▲ 14.9 | ▲ 17.4 | ▲ 17.6 | ▲ 8.6 | ▲ 7.2 | ▲ 12.6 | ▲ 11.7 | ▲ 14.7 | ▲ 15.4 | ▲ 9.0 | ▲ 5.0 |
| 9月 | 4.4 | 4.3 | 2.2 | 1.2 | 8.7 | 11.2 | ▲ 3.5 | ▲ 2.2 | ▲ 7.3 | ▲ 6.8 | 2.7 | 5.7 |
| 10月 | ▲ 10.5 | ▲ 9.5 | ▲ 11.7 | ▲ 11.1 | ▲ 7.9 | ▲ 6.0 | ▲ 2.9 | ▲ 2.5 | ▲ 1.6 | ▲ 2.2 | ▲ 4.8 | ▲ 3.0 |
| 11月 | ▲ 5.5 | ▲ 6.7 | ▲ 10.3 | ▲ 11.2 | 5.7 | 4.9 | ▲ 12.4 | ▲ 10.2 | ▲ 14.9 | ▲ 14.4 | ▲ 8.6 | ▲ 3.0 |
| 12月 | 9.5 | 10.1 | 9.8 | 10.0 | 8.9 | 10.2 | ▲ 3.2 | ▲ 3.2 | ▲ 9.2 | ▲ 8.4 | 6.6 | 6.2 |
| 令和2年 1月 | ▲ 16.0 | ▲ 16.1 | ▲ 20.7 | ▲ 21.3 | ▲ 5.9 | ▲ 3.7 | ▲ 9.1 | ▲ 9.3 | ▲ 9.6 | ▲ 9.5 | ▲ 8.4 | ▲ 8.9 |
| 2月 | ▲ 15.0 | ▲ 12.9 | ▲ 18.3 | ▲ 18.0 | ▲ 9.3 | ▲ 3.3 | ▲ 11.0 | ▲ 11.0 | ▲ 19.6 | ▲ 21.1 | 1.3 | 4.7 |
| 3月 | ▲ 6.6 | ▲ 6.3 | ▲ 9.8 | ▲ 10.2 | ▲ 0.4 | 2.0 | ▲ 3.7 | ▲ 2.6 | ▲ 13.0 | ▲ 12.2 | 8.1 | 10.3 |
| 4月 | ▲ 17.6 | ▲ 17.4 | ▲ 17.7 | ▲ 17.6 | ▲ 17.4 | ▲ 16.9 | ▲ 23.9 | ▲ 23.4 | ▲ 26.5 | ▲ 26.0 | ▲ 20.3 | ▲ 19.7 |
| 5月 | ▲ 21.3 | ▲ 20.8 | ▲ 21.2 | ▲ 20.9 | ▲ 21.5 | ▲ 20.6 | ▲ 41.3 | ▲ 41.1 | ▲ 43.5 | ▲ 42.6 | ▲ 38.3 | ▲ 38.9 |

時系列で見た職業紹介主要指標④

| 項目 年月 | ⑦ 充足数 | | | | | | ⑧ 就職率 | | | | | | ⑨ 充足率 | | | | | |
|----------|-------|-------|-------|-------|-------|-------|-------|------|------|------|------|------|-------|------|------|------|------|------|
| | 全数 | | 一般 | | パート | | 全数 | | 一般 | | パート | | 全数 | | 一般 | | パート | |
| | 常用 | | 常用 | | 常用 | | 常用 | | 常用 | | 常用 | | 常用 | | 常用 | | 常用 | |
| 平成27年度平均 | 4,080 | 3,734 | 2,564 | 2,421 | 1,516 | 1,313 | 32.0 | 29.3 | 29.0 | 27.5 | 38.7 | 33.4 | 16.9 | 17.5 | 17.3 | 17.8 | 16.3 | 16.8 |
| 平成28年度平均 | 3,837 | 3,516 | 2,382 | 2,249 | 1,455 | 1,267 | 32.4 | 29.7 | 29.3 | 27.8 | 39.0 | 33.8 | 15.0 | 15.5 | 14.9 | 15.4 | 15.3 | 15.6 |
| 平成29年度平均 | 3,623 | 3,336 | 2,259 | 2,136 | 1,364 | 1,200 | 32.3 | 29.7 | 30.0 | 28.4 | 36.9 | 32.3 | 13.2 | 13.7 | 12.9 | 13.5 | 13.7 | 14.0 |
| 平成30年度平均 | 3,283 | 3,028 | 1,988 | 1,887 | 1,295 | 1,141 | 31.4 | 28.9 | 28.9 | 27.5 | 36.0 | 31.6 | 11.9 | 12.3 | 11.3 | 11.8 | 12.9 | 13.1 |
| 平成31年度平均 | 3,054 | 2,832 | 1,771 | 1,680 | 1,284 | 1,152 | 29.5 | 27.4 | 26.4 | 25.2 | 35.0 | 31.3 | 12.5 | 12.7 | 11.6 | 12.0 | 13.9 | 14.1 |
| 令和1年 5月 | 3,272 | 3,049 | 1,900 | 1,812 | 1,372 | 1,237 | 30.2 | 28.2 | 28.0 | 26.7 | 33.9 | 30.5 | 12.6 | 12.9 | 11.5 | 11.9 | 14.4 | 14.5 |
| 6月 | 3,258 | 3,017 | 1,899 | 1,820 | 1,359 | 1,197 | 32.5 | 30.1 | 29.1 | 28.0 | 38.6 | 34.0 | 12.8 | 13.4 | 11.5 | 12.2 | 15.3 | 15.7 |
| 7月 | 3,231 | 3,000 | 1,908 | 1,821 | 1,323 | 1,179 | 30.6 | 28.4 | 27.1 | 25.9 | 37.4 | 33.2 | 12.3 | 12.8 | 12.0 | 12.6 | 12.7 | 13.0 |
| 8月 | 2,652 | 2,485 | 1,621 | 1,540 | 1,031 | 945 | 27.7 | 26.0 | 24.9 | 23.8 | 33.5 | 30.5 | 10.3 | 10.4 | 9.9 | 10.0 | 10.8 | 11.0 |
| 9月 | 2,960 | 2,787 | 1,762 | 1,691 | 1,198 | 1,096 | 27.8 | 26.1 | 25.5 | 24.7 | 31.8 | 28.7 | 11.9 | 12.2 | 11.1 | 11.5 | 13.4 | 13.4 |
| 10月 | 3,272 | 3,076 | 2,014 | 1,906 | 1,258 | 1,170 | 31.8 | 30.0 | 30.4 | 29.0 | 34.3 | 31.8 | 12.9 | 13.3 | 13.1 | 13.5 | 12.5 | 13.0 |
| 11月 | 2,823 | 2,626 | 1,677 | 1,591 | 1,146 | 1,035 | 32.1 | 30.0 | 28.9 | 27.6 | 38.2 | 34.4 | 11.6 | 12.0 | 11.5 | 11.6 | 11.8 | 12.7 |
| 12月 | 2,668 | 2,377 | 1,540 | 1,442 | 1,128 | 935 | 34.1 | 30.3 | 29.9 | 28.0 | 42.1 | 34.9 | 11.1 | 11.0 | 10.1 | 10.3 | 12.8 | 12.2 |
| 令和2年 1月 | 2,312 | 2,060 | 1,424 | 1,325 | 888 | 735 | 20.0 | 17.8 | 19.0 | 17.7 | 21.8 | 18.0 | 10.4 | 10.1 | 10.4 | 10.4 | 10.4 | 9.5 |
| 2月 | 2,890 | 2,669 | 1,531 | 1,428 | 1,359 | 1,241 | 28.6 | 26.4 | 24.0 | 22.5 | 36.4 | 33.0 | 13.1 | 13.1 | 11.4 | 11.4 | 15.7 | 15.8 |
| 3月 | 3,804 | 3,578 | 1,935 | 1,853 | 1,869 | 1,725 | 35.2 | 33.2 | 27.2 | 26.2 | 50.0 | 46.3 | 18.0 | 18.2 | 14.5 | 14.8 | 23.9 | 24.2 |
| 4月 | 2,620 | 2,450 | 1,446 | 1,386 | 1,174 | 1,064 | 20.1 | 18.9 | 17.8 | 17.0 | 24.0 | 22.0 | 14.4 | 14.5 | 12.9 | 13.2 | 16.7 | 16.6 |
| 5月 | 1,915 | 1,787 | 1,074 | 1,036 | 841 | 751 | 17.8 | 16.7 | 15.0 | 14.7 | 23.0 | 20.6 | 11.4 | 11.3 | 9.7 | 9.8 | 14.5 | 14.3 |

| 前年同月比(%) | 前年同月差 | | | | | | | | | | | | | | | | | |
|----------|--------|--------|--------|--------|--------|--------|--------|--------|--------|--------|--------|-------|-------|-------|-------|-------|-------|-------|
| | 前年同月差 | | | | | | 前年同月差 | | | | | | 前年同月差 | | | | | |
| 平成29年度平均 | ▲ 5.6 | ▲ 5.1 | ▲ 5.2 | ▲ 5.0 | ▲ 6.3 | ▲ 5.3 | ▲ 0.1 | 0.0 | 0.7 | 0.6 | ▲ 2.1 | ▲ 1.5 | ▲ 1.8 | ▲ 1.8 | ▲ 2.0 | ▲ 1.9 | ▲ 1.6 | ▲ 1.6 |
| 平成30年度平均 | ▲ 9.4 | ▲ 9.2 | ▲ 12.0 | ▲ 11.7 | ▲ 5.1 | ▲ 4.9 | ▲ 0.9 | ▲ 0.8 | ▲ 1.1 | ▲ 0.9 | ▲ 0.9 | ▲ 0.7 | ▲ 1.3 | ▲ 1.4 | ▲ 1.6 | ▲ 1.7 | ▲ 0.8 | ▲ 0.9 |
| 平成31年度平均 | ▲ 7.0 | ▲ 6.5 | ▲ 10.9 | ▲ 11.0 | ▲ 0.8 | 1.0 | ▲ 1.9 | ▲ 1.5 | ▲ 2.5 | ▲ 2.3 | ▲ 1.0 | ▲ 0.3 | 0.6 | 0.4 | 0.3 | 0.2 | 1.0 | 1.0 |
| 令和1年 5月 | ▲ 8.7 | ▲ 8.1 | ▲ 10.1 | ▲ 10.0 | ▲ 6.7 | ▲ 5.3 | 0.1 | 0.4 | ▲ 0.1 | ▲ 0.1 | 0.4 | 1.0 | 0.2 | 0.0 | 0.2 | 0.0 | ▲ 0.2 | ▲ 0.3 |
| 6月 | ▲ 3.4 | ▲ 3.4 | ▲ 6.5 | ▲ 5.7 | 1.3 | 0.5 | ▲ 1.1 | ▲ 1.0 | ▲ 1.6 | ▲ 1.3 | ▲ 0.4 | ▲ 0.4 | 0.1 | 0.0 | ▲ 0.2 | ▲ 0.2 | 0.9 | 0.2 |
| 7月 | ▲ 0.1 | ▲ 0.2 | ▲ 5.0 | ▲ 4.9 | 8.1 | 8.2 | ▲ 1.3 | ▲ 1.2 | ▲ 2.1 | ▲ 1.9 | ▲ 0.2 | ▲ 0.3 | 0.7 | 0.6 | 0.6 | 0.4 | 0.9 | 0.8 |
| 8月 | ▲ 13.2 | ▲ 12.6 | ▲ 15.0 | ▲ 15.8 | ▲ 10.0 | ▲ 6.9 | ▲ 1.6 | ▲ 1.2 | ▲ 2.0 | ▲ 2.1 | ▲ 0.6 | 0.7 | ▲ 0.6 | ▲ 0.8 | ▲ 0.5 | ▲ 0.8 | ▲ 1.2 | ▲ 1.1 |
| 9月 | ▲ 3.7 | ▲ 2.8 | ▲ 7.7 | ▲ 7.6 | 2.7 | 5.9 | ▲ 5.1 | ▲ 4.4 | ▲ 5.9 | ▲ 5.4 | ▲ 3.7 | ▲ 2.5 | ▲ 0.2 | ▲ 0.3 | ▲ 0.4 | ▲ 0.7 | 0.4 | 0.2 |
| 10月 | ▲ 2.6 | ▲ 2.1 | ▲ 2.6 | ▲ 3.1 | ▲ 2.7 | ▲ 0.6 | 1.8 | 1.8 | 2.2 | 2.0 | 0.9 | 1.4 | 1.3 | 1.2 | 1.5 | 1.3 | 0.9 | 1.0 |
| 11月 | ▲ 13.3 | ▲ 11.4 | ▲ 16.0 | ▲ 15.5 | ▲ 9.0 | ▲ 4.2 | ▲ 3.3 | ▲ 2.2 | ▲ 3.7 | ▲ 3.3 | ▲ 2.8 | ▲ 0.4 | 0.0 | 0.3 | 0.3 | 0.2 | ▲ 0.6 | 0.6 |
| 12月 | ▲ 3.4 | ▲ 3.1 | ▲ 9.6 | ▲ 8.4 | 6.6 | 6.6 | ▲ 4.2 | ▲ 3.9 | ▲ 4.7 | ▲ 4.1 | ▲ 4.3 | ▲ 3.8 | ▲ 0.3 | ▲ 0.4 | ▲ 0.5 | ▲ 0.4 | ▲ 0.2 | ▲ 0.7 |
| 令和2年 1月 | ▲ 9.9 | ▲ 10.3 | ▲ 10.9 | ▲ 10.6 | ▲ 8.3 | ▲ 9.7 | ▲ 3.2 | ▲ 3.0 | ▲ 2.6 | ▲ 2.5 | ▲ 4.7 | ▲ 4.0 | 1.6 | 1.3 | 1.4 | 1.2 | 2.0 | 1.2 |
| 2月 | ▲ 13.1 | ▲ 13.1 | ▲ 22.2 | ▲ 24.1 | 0.1 | 4.3 | ▲ 3.0 | ▲ 2.7 | ▲ 4.3 | ▲ 4.5 | ▲ 1.4 | ▲ 0.2 | 1.9 | 1.9 | 0.9 | 0.6 | 3.4 | 3.8 |
| 3月 | ▲ 4.6 | ▲ 3.7 | ▲ 13.9 | ▲ 13.4 | 7.4 | 9.5 | ▲ 1.0 | ▲ 0.4 | ▲ 3.3 | ▲ 2.8 | 2.7 | 3.6 | 2.5 | 2.2 | 0.9 | 0.5 | 5.2 | 5.0 |
| 4月 | ▲ 25.3 | ▲ 24.9 | ▲ 29.0 | ▲ 28.3 | ▲ 20.2 | ▲ 20.1 | ▲ 6.4 | ▲ 5.7 | ▲ 7.4 | ▲ 6.9 | ▲ 4.4 | ▲ 3.6 | 0.7 | 0.3 | 0.2 | ▲ 0.2 | 1.5 | 1.1 |
| 5月 | ▲ 41.5 | ▲ 41.4 | ▲ 43.5 | ▲ 42.8 | ▲ 38.7 | ▲ 39.3 | ▲ 12.4 | ▲ 11.5 | ▲ 13.0 | ▲ 12.0 | ▲ 10.9 | ▲ 9.9 | ▲ 1.2 | ▲ 1.6 | ▲ 1.8 | ▲ 2.1 | 0.1 | ▲ 0.2 |

時系列で見た職業紹介主要指標①

| 項目 年月 | ① 新規求職申込件数 | | | | | | | | | | | | | | | | | |
|----------|------------|-------|-------|-------|-------|-------|-------|-------|-------|--------|-------|-------|-------|-------|-------|-----------|-------|-------|
| | 全数 | | | 常用計 | | | 一般 | | | (うち常用) | | | パート | | | (うち常用パート) | | |
| | 44歳以下 | 45歳以上 | 55歳以上 | 44歳以下 | 45歳以上 | 55歳以上 | 44歳以下 | 45歳以上 | 55歳以上 | 44歳以下 | 45歳以上 | 55歳以上 | 44歳以下 | 45歳以上 | 55歳以上 | 44歳以下 | 45歳以上 | 55歳以上 |
| 平成28年度平均 | 6,814 | 5,375 | 3,137 | 6,795 | 5,362 | 3,131 | 5,287 | 3,025 | 1,405 | 5,274 | 3,018 | 1,403 | 1,527 | 2,350 | 1,732 | 1,521 | 2,344 | 1,729 |
| 平成29年度平均 | 6,239 | 5,308 | 3,170 | 6,219 | 5,291 | 3,162 | 4,814 | 2,900 | 1,362 | 4,802 | 2,890 | 1,358 | 1,425 | 2,409 | 1,808 | 1,417 | 2,401 | 1,803 |
| 平成30年度平均 | 5,524 | 5,227 | 3,186 | 5,508 | 5,210 | 3,176 | 4,201 | 2,801 | 1,340 | 4,191 | 2,793 | 1,336 | 1,323 | 2,427 | 1,846 | 1,317 | 2,418 | 1,839 |
| 平成31年度平均 | 5,216 | 5,510 | 3,401 | 5,194 | 5,490 | 3,390 | 3,961 | 2,929 | 1,425 | 3,946 | 2,918 | 1,420 | 1,255 | 2,581 | 1,976 | 1,247 | 2,572 | 1,970 |
| 令和1年 5月 | 5,617 | 5,655 | 3,513 | 5,592 | 5,636 | 3,500 | 4,143 | 2,875 | 1,411 | 4,127 | 2,865 | 1,405 | 1,474 | 2,780 | 2,102 | 1,465 | 2,771 | 2,095 |
| 6月 | 5,171 | 5,197 | 3,083 | 5,151 | 5,176 | 3,070 | 3,853 | 2,812 | 1,297 | 3,837 | 2,797 | 1,288 | 1,318 | 2,385 | 1,786 | 1,314 | 2,379 | 1,782 |
| 7月 | 5,492 | 5,489 | 3,331 | 5,472 | 5,463 | 3,316 | 4,224 | 3,013 | 1,444 | 4,209 | 2,996 | 1,436 | 1,268 | 2,476 | 1,887 | 1,263 | 2,467 | 1,880 |
| 8月 | 5,140 | 4,820 | 2,893 | 5,121 | 4,801 | 2,885 | 4,009 | 2,698 | 1,304 | 3,994 | 2,686 | 1,299 | 1,131 | 2,122 | 1,589 | 1,127 | 2,115 | 1,586 |
| 9月 | 5,591 | 5,419 | 3,155 | 5,564 | 5,402 | 3,152 | 4,128 | 2,943 | 1,343 | 4,107 | 2,932 | 1,341 | 1,463 | 2,476 | 1,812 | 1,457 | 2,470 | 1,811 |
| 10月 | 5,323 | 5,265 | 3,264 | 5,301 | 5,240 | 3,254 | 3,993 | 2,805 | 1,378 | 3,978 | 2,793 | 1,374 | 1,330 | 2,460 | 1,886 | 1,323 | 2,447 | 1,880 |
| 11月 | 4,406 | 4,688 | 2,869 | 4,386 | 4,674 | 2,861 | 3,345 | 2,596 | 1,256 | 3,331 | 2,588 | 1,252 | 1,061 | 2,092 | 1,613 | 1,055 | 2,086 | 1,609 |
| 12月 | 3,885 | 4,217 | 2,625 | 3,876 | 4,197 | 2,613 | 3,039 | 2,300 | 1,159 | 3,031 | 2,289 | 1,153 | 846 | 1,917 | 1,466 | 845 | 1,908 | 1,460 |
| 令和2年 1月 | 5,647 | 6,278 | 3,855 | 5,623 | 6,263 | 3,847 | 4,353 | 3,341 | 1,600 | 4,340 | 3,335 | 1,598 | 1,294 | 2,937 | 2,255 | 1,283 | 2,928 | 2,249 |
| 2月 | 4,872 | 5,775 | 3,552 | 4,847 | 5,762 | 3,543 | 3,694 | 3,020 | 1,457 | 3,677 | 3,014 | 1,455 | 1,178 | 2,755 | 2,095 | 1,170 | 2,748 | 2,088 |
| 3月 | 5,201 | 5,891 | 3,663 | 5,165 | 5,857 | 3,644 | 4,107 | 3,124 | 1,550 | 4,090 | 3,108 | 1,544 | 1,094 | 2,767 | 2,113 | 1,075 | 2,749 | 2,100 |
| 4月 | 5,828 | 7,878 | 5,263 | 5,780 | 7,825 | 5,227 | 4,594 | 4,021 | 2,070 | 4,567 | 4,005 | 2,062 | 1,234 | 3,857 | 3,193 | 1,213 | 3,820 | 3,165 |
| 5月 | 5,160 | 6,085 | 3,799 | 5,105 | 6,041 | 3,772 | 4,078 | 3,298 | 1,563 | 4,036 | 3,272 | 1,547 | 1,082 | 2,787 | 2,236 | 1,069 | 2,769 | 2,225 |

前年同月比(%)

| | | | | | | | | | | | | | | | | | | |
|----------|--------|-------|-------|--------|-------|-------|--------|-------|-------|--------|-------|-------|--------|-------|-------|--------|-------|-------|
| 平成29年度平均 | ▲ 8.4 | ▲ 1.2 | 1.1 | ▲ 8.5 | ▲ 1.3 | 1.0 | ▲ 8.9 | ▲ 4.1 | ▲ 3.1 | ▲ 8.9 | ▲ 4.2 | ▲ 3.2 | ▲ 6.7 | 2.5 | 4.4 | ▲ 6.8 | 2.4 | 4.3 |
| 平成30年度平均 | ▲ 11.5 | ▲ 1.5 | 0.5 | ▲ 11.4 | ▲ 1.5 | 0.4 | ▲ 12.7 | ▲ 3.4 | ▲ 1.6 | ▲ 12.7 | ▲ 3.4 | ▲ 1.6 | ▲ 7.2 | 0.7 | 2.1 | ▲ 7.1 | 0.7 | 2.0 |
| 平成31年度平均 | ▲ 5.6 | 5.4 | 6.7 | ▲ 5.7 | 5.4 | 6.7 | ▲ 5.7 | 4.6 | 6.3 | ▲ 5.8 | 4.5 | 6.3 | ▲ 5.1 | 6.3 | 7.0 | ▲ 5.3 | 6.4 | 7.1 |
| 令和1年 5月 | ▲ 10.5 | ▲ 5.3 | ▲ 4.7 | ▲ 10.6 | ▲ 5.5 | ▲ 4.8 | ▲ 10.5 | ▲ 5.6 | ▲ 3.8 | ▲ 10.7 | ▲ 5.7 | ▲ 4.0 | ▲ 10.3 | ▲ 5.0 | ▲ 5.2 | ▲ 10.3 | ▲ 5.2 | ▲ 5.4 |
| 6月 | ▲ 6.6 | 6.3 | 5.0 | ▲ 6.7 | 6.3 | 5.0 | ▲ 7.4 | 6.8 | 3.3 | ▲ 7.5 | 6.7 | 2.9 | ▲ 4.1 | 5.7 | 6.2 | ▲ 4.1 | 5.9 | 6.5 |
| 7月 | 2.7 | 10.0 | 12.1 | 2.6 | 9.7 | 11.8 | 0.9 | 9.6 | 15.6 | 0.8 | 9.1 | 15.0 | 8.8 | 10.5 | 9.5 | 9.2 | 10.4 | 9.4 |
| 8月 | ▲ 9.4 | ▲ 5.6 | ▲ 4.7 | ▲ 9.5 | ▲ 5.5 | ▲ 4.2 | ▲ 8.5 | ▲ 6.5 | ▲ 4.3 | ▲ 8.6 | ▲ 6.6 | ▲ 4.1 | ▲ 12.3 | ▲ 4.4 | ▲ 5.0 | ▲ 12.5 | ▲ 4.0 | ▲ 4.3 |
| 9月 | 7.6 | 22.1 | 20.8 | 7.3 | 22.1 | 21.0 | 8.9 | 22.2 | 19.5 | 8.5 | 22.0 | 19.4 | 4.3 | 22.0 | 21.9 | 4.2 | 22.1 | 22.1 |
| 10月 | ▲ 12.6 | ▲ 3.3 | ▲ 1.1 | ▲ 12.7 | ▲ 3.6 | ▲ 1.1 | ▲ 11.4 | ▲ 4.7 | ▲ 0.8 | ▲ 11.6 | ▲ 4.9 | ▲ 0.8 | ▲ 15.9 | ▲ 1.7 | ▲ 1.4 | ▲ 16.0 | ▲ 1.9 | ▲ 1.3 |
| 11月 | ▲ 10.3 | 4.2 | 4.2 | ▲ 10.3 | 4.1 | 4.1 | ▲ 10.6 | 6.0 | 6.5 | ▲ 10.6 | 5.9 | 6.6 | ▲ 9.5 | 2.1 | 2.4 | ▲ 9.4 | 2.0 | 2.2 |
| 12月 | 2.1 | 16.2 | 22.1 | 2.2 | 16.0 | 21.9 | 1.0 | 10.9 | 19.0 | 1.0 | 10.5 | 18.6 | 6.3 | 23.3 | 24.7 | 6.7 | 23.3 | 24.7 |
| 令和2年 1月 | ▲ 0.6 | 12.2 | 13.4 | ▲ 0.6 | 12.3 | 13.5 | ▲ 2.1 | 10.0 | 8.0 | ▲ 2.1 | 10.3 | 8.3 | 4.9 | 14.7 | 17.6 | 4.6 | 14.7 | 17.6 |
| 2月 | ▲ 9.9 | 6.5 | 8.9 | ▲ 10.2 | 6.8 | 9.3 | ▲ 11.5 | 3.6 | 6.3 | ▲ 11.8 | 3.9 | 6.6 | ▲ 4.4 | 9.9 | 10.8 | ▲ 4.6 | 10.3 | 11.2 |
| 3月 | ▲ 7.2 | 5.5 | 8.3 | ▲ 7.6 | 5.1 | 7.9 | ▲ 6.6 | 3.3 | 8.2 | ▲ 6.9 | 2.9 | 7.7 | ▲ 9.5 | 8.0 | 8.5 | ▲ 10.3 | 7.6 | 8.1 |
| 4月 | ▲ 6.7 | 6.1 | 5.2 | ▲ 7.1 | 5.7 | 4.7 | ▲ 1.1 | 11.0 | 8.9 | ▲ 1.5 | 10.8 | 8.8 | ▲ 23.0 | 1.5 | 2.9 | ▲ 23.7 | 0.8 | 2.2 |
| 5月 | ▲ 8.1 | 7.6 | 8.1 | ▲ 8.7 | 7.2 | 7.8 | ▲ 1.6 | 14.7 | 10.8 | ▲ 2.2 | 14.2 | 10.1 | ▲ 26.6 | 0.3 | 6.4 | ▲ 27.0 | ▲ 0.1 | 6.2 |

時系列で見た職業紹介主要指標②

| 項目 | ② 有効求職者数 | | | | | | | | | | | | | | | | | |
|----------|----------|--------|--------|--------|--------|--------|--------|--------|-------|--------|--------|-------|-------|--------|--------|-----------|--------|--------|
| | 全数 | | | 常用計 | | | 一般 | | | (うち常用) | | | パート | | | (うち常用パート) | | |
| | 44歳以下 | 45歳以上 | 55歳以上 | 44歳以下 | 45歳以上 | 55歳以上 | 44歳以下 | 45歳以上 | 55歳以上 | 44歳以下 | 45歳以上 | 55歳以上 | 44歳以下 | 45歳以上 | 55歳以上 | 44歳以下 | 45歳以上 | 55歳以上 |
| 平成28年度平均 | 27,496 | 24,572 | 14,574 | 27,417 | 24,517 | 14,548 | 20,588 | 13,622 | 6,666 | 20,537 | 13,588 | 6,652 | 6,907 | 10,950 | 7,909 | 6,880 | 10,929 | 7,897 |
| 平成29年度平均 | 25,391 | 24,138 | 14,651 | 25,310 | 24,073 | 14,621 | 18,693 | 12,952 | 6,450 | 18,643 | 12,909 | 6,435 | 6,698 | 11,186 | 8,201 | 6,667 | 11,164 | 8,186 |
| 平成30年度平均 | 23,305 | 23,960 | 14,688 | 23,230 | 23,885 | 14,647 | 16,846 | 12,577 | 6,298 | 16,802 | 12,538 | 6,281 | 6,459 | 11,383 | 8,389 | 6,429 | 11,347 | 8,366 |
| 平成31年度平均 | 22,835 | 25,782 | 15,930 | 22,737 | 25,705 | 15,889 | 16,386 | 13,372 | 6,752 | 16,323 | 13,327 | 6,731 | 6,450 | 12,410 | 9,179 | 6,413 | 12,378 | 9,158 |
| 令和1年 5月 | 23,839 | 26,779 | 16,897 | 23,745 | 26,706 | 16,856 | 17,219 | 13,593 | 6,934 | 17,166 | 13,553 | 6,914 | 6,620 | 13,186 | 9,963 | 6,579 | 13,153 | 9,942 |
| 6月 | 23,358 | 26,638 | 16,730 | 23,257 | 26,556 | 16,679 | 16,623 | 13,475 | 6,831 | 16,561 | 13,428 | 6,803 | 6,735 | 13,163 | 9,899 | 6,696 | 13,128 | 9,876 |
| 7月 | 23,396 | 26,022 | 15,998 | 23,298 | 25,938 | 15,945 | 16,696 | 13,471 | 6,723 | 16,629 | 13,421 | 6,695 | 6,700 | 12,551 | 9,275 | 6,669 | 12,517 | 9,250 |
| 8月 | 23,260 | 25,323 | 15,494 | 23,170 | 25,244 | 15,448 | 16,751 | 13,273 | 6,651 | 16,690 | 13,225 | 6,626 | 6,509 | 12,050 | 8,843 | 6,480 | 12,019 | 8,822 |
| 9月 | 23,513 | 25,611 | 15,559 | 23,413 | 25,536 | 15,523 | 16,854 | 13,440 | 6,692 | 16,783 | 13,395 | 6,673 | 6,659 | 12,171 | 8,867 | 6,630 | 12,141 | 8,850 |
| 10月 | 23,547 | 25,682 | 15,734 | 23,440 | 25,598 | 15,699 | 16,786 | 13,447 | 6,779 | 16,714 | 13,398 | 6,761 | 6,761 | 12,235 | 8,955 | 6,726 | 12,200 | 8,938 |
| 11月 | 22,638 | 25,080 | 15,384 | 22,529 | 25,011 | 15,352 | 16,028 | 13,109 | 6,608 | 15,955 | 13,066 | 6,591 | 6,610 | 11,971 | 8,776 | 6,574 | 11,945 | 8,761 |
| 12月 | 21,051 | 23,899 | 14,746 | 20,958 | 23,823 | 14,705 | 14,992 | 12,444 | 6,344 | 14,931 | 12,397 | 6,322 | 6,059 | 11,455 | 8,402 | 6,027 | 11,426 | 8,383 |
| 令和2年 1月 | 21,419 | 24,910 | 15,380 | 21,330 | 24,838 | 15,342 | 15,428 | 13,011 | 6,629 | 15,377 | 12,966 | 6,609 | 5,991 | 11,899 | 8,751 | 5,953 | 11,872 | 8,733 |
| 2月 | 21,926 | 26,030 | 16,038 | 21,823 | 25,959 | 16,001 | 15,789 | 13,530 | 6,845 | 15,723 | 13,487 | 6,828 | 6,137 | 12,500 | 9,193 | 6,100 | 12,472 | 9,173 |
| 3月 | 22,604 | 27,003 | 16,678 | 22,486 | 26,913 | 16,629 | 16,387 | 14,012 | 7,075 | 16,319 | 13,962 | 7,055 | 6,217 | 12,991 | 9,603 | 6,167 | 12,951 | 9,574 |
| 4月 | 22,954 | 28,646 | 18,031 | 22,811 | 28,521 | 17,953 | 16,801 | 14,813 | 7,555 | 16,720 | 14,754 | 7,527 | 6,153 | 13,833 | 10,476 | 6,091 | 13,767 | 10,426 |
| 5月 | 23,409 | 29,363 | 18,526 | 23,232 | 29,211 | 18,431 | 17,333 | 15,261 | 7,727 | 17,227 | 15,181 | 7,683 | 6,076 | 14,102 | 10,799 | 6,005 | 14,030 | 10,748 |

前年同月比(%)

| | | | | | | | | | | | | | | | | | | |
|----------|-------|-------|------|-------|-------|------|-------|-------|-------|-------|-------|-------|-------|------|------|-------|------|------|
| 平成29年度平均 | ▲ 7.7 | ▲ 1.8 | 0.5 | ▲ 7.7 | ▲ 1.8 | 0.5 | ▲ 9.2 | ▲ 4.9 | ▲ 3.2 | ▲ 9.2 | ▲ 5.0 | ▲ 3.3 | ▲ 3.0 | 2.2 | 3.7 | ▲ 3.1 | 2.2 | 3.7 |
| 平成30年度平均 | ▲ 8.2 | ▲ 0.7 | 0.3 | ▲ 8.2 | ▲ 0.8 | 0.2 | ▲ 9.9 | ▲ 2.9 | ▲ 2.4 | ▲ 9.9 | ▲ 2.9 | ▲ 2.4 | ▲ 3.6 | 1.8 | 2.3 | ▲ 3.6 | 1.6 | 2.2 |
| 平成31年度平均 | ▲ 2.0 | 7.6 | 8.5 | ▲ 2.1 | 7.6 | 8.5 | ▲ 2.7 | 6.3 | 7.2 | ▲ 2.9 | 6.3 | 7.2 | ▲ 0.1 | 9.0 | 9.4 | ▲ 0.2 | 9.1 | 9.5 |
| 令和1年 5月 | ▲ 5.3 | 3.0 | 4.1 | ▲ 5.4 | 2.9 | 4.0 | ▲ 5.9 | 1.9 | 3.3 | ▲ 5.9 | 1.9 | 3.3 | ▲ 3.9 | 4.1 | 4.6 | ▲ 4.0 | 4.1 | 4.6 |
| 6月 | ▲ 4.6 | 4.9 | 5.5 | ▲ 4.8 | 4.9 | 5.4 | ▲ 5.1 | 3.9 | 4.0 | ▲ 5.3 | 3.9 | 3.9 | ▲ 3.4 | 5.9 | 6.5 | ▲ 3.5 | 5.9 | 6.6 |
| 7月 | ▲ 1.5 | 7.0 | 7.6 | ▲ 1.6 | 7.0 | 7.5 | ▲ 2.6 | 6.2 | 6.9 | ▲ 2.7 | 6.1 | 6.7 | 1.4 | 7.9 | 8.1 | 1.4 | 7.9 | 8.0 |
| 8月 | ▲ 1.3 | 5.5 | 5.9 | ▲ 1.3 | 5.5 | 5.9 | ▲ 1.8 | 4.6 | 5.7 | ▲ 1.9 | 4.5 | 5.6 | 0.2 | 6.6 | 6.1 | 0.1 | 6.7 | 6.2 |
| 9月 | 1.3 | 10.0 | 9.7 | 1.1 | 10.0 | 9.8 | 1.2 | 8.8 | 8.4 | 1.0 | 8.8 | 8.3 | 1.4 | 11.3 | 10.8 | 1.4 | 11.4 | 11.0 |
| 10月 | ▲ 1.1 | 8.0 | 8.5 | ▲ 1.3 | 8.1 | 8.7 | ▲ 1.0 | 6.8 | 7.5 | ▲ 1.2 | 6.7 | 7.5 | ▲ 1.4 | 9.5 | 9.3 | ▲ 1.5 | 9.6 | 9.6 |
| 11月 | ▲ 2.1 | 8.6 | 8.9 | ▲ 2.2 | 8.7 | 9.0 | ▲ 2.0 | 7.9 | 8.0 | ▲ 2.1 | 7.9 | 8.1 | ▲ 2.4 | 9.4 | 9.6 | ▲ 2.4 | 9.5 | 9.7 |
| 12月 | ▲ 0.7 | 9.8 | 11.0 | ▲ 0.8 | 9.8 | 11.0 | ▲ 1.1 | 8.2 | 10.2 | ▲ 1.2 | 8.1 | 10.1 | 0.5 | 11.5 | 11.7 | 0.4 | 11.6 | 11.7 |
| 令和2年 1月 | 0.9 | 10.9 | 12.2 | 0.9 | 10.9 | 12.2 | ▲ 0.1 | 9.1 | 10.1 | ▲ 0.1 | 9.1 | 10.1 | 3.7 | 13.0 | 13.8 | 3.4 | 13.1 | 13.8 |
| 2月 | 0.2 | 11.1 | 12.6 | 0.1 | 11.1 | 12.7 | ▲ 1.4 | 9.0 | 10.2 | ▲ 1.5 | 9.0 | 10.3 | 4.7 | 13.4 | 14.4 | 4.5 | 13.5 | 14.6 |
| 3月 | ▲ 1.3 | 10.0 | 11.9 | ▲ 1.5 | 10.0 | 11.9 | ▲ 3.0 | 7.9 | 9.5 | ▲ 3.2 | 7.8 | 9.4 | 3.6 | 12.3 | 13.8 | 3.3 | 12.4 | 13.8 |
| 4月 | ▲ 2.2 | 8.5 | 9.1 | ▲ 2.5 | 8.3 | 8.9 | ▲ 1.6 | 8.5 | 9.4 | ▲ 1.8 | 8.3 | 9.2 | ▲ 3.8 | 8.5 | 8.9 | ▲ 4.2 | 8.3 | 8.6 |
| 5月 | ▲ 1.8 | 9.6 | 9.6 | ▲ 2.2 | 9.4 | 9.3 | 0.7 | 12.3 | 11.4 | 0.4 | 12.0 | 11.1 | ▲ 8.2 | 6.9 | 8.4 | ▲ 8.7 | 6.7 | 8.1 |

時系列で見た職業紹介主要指標③

| 項目 | ③ 紹介件数 | | | | | | | | | | | | | | | | | |
|----------|--------|-------|-------|-------|-------|-------|-------|-------|-------|--------|-------|-------|-------|-------|-------|-----------|-------|-------|
| | 全数 | | | 常用計 | | | 一般 | | | （うち常用） | | | パート | | | （うち常用パート） | | |
| | 44歳以下 | 45歳以上 | 55歳以上 | 44歳以下 | 45歳以上 | 55歳以上 | 44歳以下 | 45歳以上 | 55歳以上 | 44歳以下 | 45歳以上 | 55歳以上 | 44歳以下 | 45歳以上 | 55歳以上 | 44歳以下 | 45歳以上 | 55歳以上 |
| 平成28年度平均 | 9,327 | 7,159 | 3,408 | 8,835 | 6,466 | 3,006 | 7,643 | 4,250 | 1,571 | 7,384 | 3,938 | 1,410 | 1,684 | 2,909 | 1,837 | 1,451 | 2,527 | 1,596 |
| 平成29年度平均 | 7,761 | 6,742 | 3,333 | 7,342 | 6,087 | 2,951 | 6,277 | 3,908 | 1,504 | 6,060 | 3,613 | 1,350 | 1,485 | 2,834 | 1,829 | 1,282 | 2,474 | 1,601 |
| 平成30年度平均 | 6,356 | 6,212 | 3,201 | 6,007 | 5,603 | 2,825 | 5,041 | 3,560 | 1,416 | 4,874 | 3,297 | 1,269 | 1,316 | 2,652 | 1,786 | 1,133 | 2,305 | 1,556 |
| 平成31年度平均 | 5,544 | 6,069 | 3,216 | 5,241 | 5,515 | 2,876 | 4,335 | 3,379 | 1,378 | 4,188 | 3,126 | 1,233 | 1,209 | 2,690 | 1,838 | 1,052 | 2,390 | 1,643 |
| 令和1年 5月 | 5,828 | 6,141 | 3,226 | 5,547 | 5,602 | 2,870 | 4,531 | 3,437 | 1,398 | 4,394 | 3,195 | 1,251 | 1,297 | 2,704 | 1,828 | 1,153 | 2,407 | 1,619 |
| 6月 | 5,943 | 6,196 | 3,202 | 5,649 | 5,599 | 2,847 | 4,727 | 3,565 | 1,412 | 4,590 | 3,283 | 1,256 | 1,216 | 2,631 | 1,790 | 1,059 | 2,316 | 1,591 |
| 7月 | 5,962 | 6,241 | 3,289 | 5,685 | 5,663 | 2,917 | 4,766 | 3,614 | 1,435 | 4,625 | 3,343 | 1,272 | 1,196 | 2,627 | 1,854 | 1,060 | 2,320 | 1,645 |
| 8月 | 5,038 | 5,340 | 2,752 | 4,820 | 4,926 | 2,480 | 4,091 | 3,173 | 1,209 | 3,958 | 2,978 | 1,100 | 947 | 2,167 | 1,543 | 862 | 1,948 | 1,380 |
| 9月 | 6,381 | 6,424 | 3,259 | 5,914 | 5,807 | 2,916 | 4,743 | 3,574 | 1,422 | 4,542 | 3,293 | 1,273 | 1,638 | 2,850 | 1,837 | 1,372 | 2,514 | 1,643 |
| 10月 | 5,553 | 6,342 | 3,387 | 5,272 | 5,827 | 3,053 | 4,404 | 3,631 | 1,481 | 4,260 | 3,388 | 1,336 | 1,149 | 2,711 | 1,906 | 1,012 | 2,439 | 1,717 |
| 11月 | 5,031 | 5,817 | 3,080 | 4,725 | 5,171 | 2,679 | 3,957 | 3,230 | 1,338 | 3,812 | 2,956 | 1,179 | 1,074 | 2,587 | 1,742 | 913 | 2,215 | 1,500 |
| 12月 | 4,473 | 5,033 | 2,739 | 4,165 | 4,419 | 2,360 | 3,609 | 2,935 | 1,295 | 3,468 | 2,670 | 1,130 | 864 | 2,098 | 1,444 | 697 | 1,749 | 1,230 |
| 令和2年 1月 | 4,820 | 5,274 | 2,817 | 4,544 | 4,741 | 2,513 | 3,663 | 2,845 | 1,188 | 3,533 | 2,586 | 1,050 | 1,157 | 2,429 | 1,629 | 1,011 | 2,155 | 1,463 |
| 2月 | 5,588 | 6,908 | 3,786 | 5,238 | 6,398 | 3,481 | 4,211 | 3,377 | 1,405 | 4,055 | 3,113 | 1,250 | 1,377 | 3,531 | 2,381 | 1,183 | 3,285 | 2,231 |
| 3月 | 5,847 | 6,945 | 3,831 | 5,537 | 6,414 | 3,497 | 4,531 | 3,631 | 1,512 | 4,370 | 3,388 | 1,371 | 1,316 | 3,314 | 2,319 | 1,167 | 3,026 | 2,126 |
| 4月 | 4,793 | 5,285 | 2,785 | 4,571 | 4,852 | 2,519 | 3,849 | 2,995 | 1,231 | 3,742 | 2,823 | 1,144 | 944 | 2,290 | 1,554 | 829 | 2,029 | 1,375 |
| 5月 | 4,369 | 5,051 | 2,646 | 4,128 | 4,701 | 2,426 | 3,351 | 2,927 | 1,197 | 3,241 | 2,763 | 1,100 | 1,018 | 2,124 | 1,449 | 887 | 1,938 | 1,326 |

前年同月比(%)

| | | | | | | | | | | | | | | | | | | |
|----------|--------|--------|--------|--------|--------|--------|--------|--------|--------|--------|--------|--------|--------|--------|--------|--------|--------|--------|
| 平成29年度平均 | ▲ 16.8 | ▲ 5.8 | ▲ 2.2 | ▲ 16.9 | ▲ 5.9 | ▲ 1.8 | ▲ 17.9 | ▲ 8.0 | ▲ 4.3 | ▲ 17.9 | ▲ 8.3 | ▲ 4.3 | ▲ 11.8 | ▲ 2.6 | ▲ 0.4 | ▲ 11.6 | ▲ 2.1 | 0.3 |
| 平成30年度平均 | ▲ 18.1 | ▲ 7.9 | ▲ 4.0 | ▲ 18.2 | ▲ 8.0 | ▲ 4.3 | ▲ 19.7 | ▲ 8.9 | ▲ 5.9 | ▲ 19.6 | ▲ 8.7 | ▲ 6.0 | ▲ 11.4 | ▲ 6.4 | ▲ 2.4 | ▲ 11.6 | ▲ 6.8 | ▲ 2.8 |
| 平成31年度平均 | ▲ 12.8 | ▲ 2.3 | 0.5 | ▲ 12.8 | ▲ 1.6 | 1.8 | ▲ 14.0 | ▲ 5.1 | ▲ 2.7 | ▲ 14.1 | ▲ 5.2 | ▲ 2.8 | ▲ 8.1 | 1.4 | 2.9 | ▲ 7.1 | 3.7 | 5.6 |
| 令和1年 5月 | ▲ 19.1 | ▲ 6.4 | ▲ 3.0 | ▲ 19.1 | ▲ 5.4 | ▲ 2.3 | ▲ 20.6 | ▲ 9.1 | ▲ 6.8 | ▲ 20.3 | ▲ 8.7 | ▲ 7.1 | ▲ 13.4 | ▲ 2.7 | 0.1 | ▲ 14.3 | ▲ 0.5 | 1.7 |
| 6月 | ▲ 9.2 | 1.0 | 3.1 | ▲ 9.1 | 0.7 | 3.3 | ▲ 8.7 | ▲ 2.0 | ▲ 1.8 | ▲ 8.0 | ▲ 1.6 | ▲ 1.2 | ▲ 11.2 | 5.2 | 7.3 | ▲ 13.8 | 4.1 | 7.1 |
| 7月 | ▲ 5.9 | 3.9 | 10.0 | ▲ 5.5 | 4.1 | 10.8 | ▲ 8.5 | ▲ 1.3 | 6.0 | ▲ 8.7 | ▲ 3.1 | 2.9 | 5.9 | 12.0 | 13.4 | 11.9 | 16.5 | 17.8 |
| 8月 | ▲ 19.4 | ▲ 10.3 | ▲ 10.6 | ▲ 19.7 | ▲ 9.5 | ▲ 10.2 | ▲ 21.4 | ▲ 11.7 | ▲ 16.2 | ▲ 21.8 | ▲ 11.3 | ▲ 16.2 | ▲ 9.4 | ▲ 8.3 | ▲ 5.6 | ▲ 8.5 | ▲ 6.6 | ▲ 4.8 |
| 9月 | ▲ 0.7 | 10.1 | 9.9 | ▲ 1.0 | 10.4 | 11.0 | ▲ 2.1 | 8.7 | 11.4 | ▲ 3.1 | 7.9 | 10.9 | 3.6 | 11.8 | 8.8 | 6.5 | 14.0 | 11.1 |
| 10月 | ▲ 17.8 | ▲ 2.9 | 1.8 | ▲ 17.3 | ▲ 1.2 | 3.8 | ▲ 17.7 | ▲ 3.1 | 0.5 | ▲ 17.4 | ▲ 1.5 | 2.2 | ▲ 18.2 | ▲ 2.7 | 2.8 | ▲ 16.7 | ▲ 0.7 | 5.1 |
| 11月 | ▲ 10.9 | ▲ 0.2 | ▲ 0.4 | ▲ 11.9 | ▲ 1.4 | ▲ 1.5 | ▲ 14.1 | ▲ 5.2 | ▲ 3.3 | ▲ 14.5 | ▲ 6.5 | ▲ 4.7 | 3.0 | 6.9 | 2.1 | 1.3 | 6.4 | 1.1 |
| 12月 | 7.4 | 11.5 | 14.5 | 7.9 | 12.2 | 15.6 | 7.3 | 12.9 | 22.7 | 7.6 | 13.3 | 23.1 | 7.5 | 9.6 | 7.9 | 9.4 | 10.6 | 9.4 |
| 令和2年 1月 | ▲ 19.6 | ▲ 12.3 | ▲ 9.4 | ▲ 19.9 | ▲ 12.1 | ▲ 8.2 | ▲ 23.5 | ▲ 16.7 | ▲ 15.3 | ▲ 23.5 | ▲ 18.2 | ▲ 16.8 | ▲ 4.5 | ▲ 6.5 | ▲ 4.6 | ▲ 4.1 | ▲ 3.5 | ▲ 0.8 |
| 2月 | ▲ 21.4 | ▲ 8.9 | ▲ 2.8 | ▲ 19.9 | ▲ 6.2 | 1.2 | ▲ 20.0 | ▲ 16.1 | ▲ 11.7 | ▲ 19.5 | ▲ 16.1 | ▲ 12.5 | ▲ 25.6 | ▲ 0.8 | 3.3 | ▲ 21.6 | 5.6 | 10.9 |
| 3月 | ▲ 11.1 | ▲ 2.5 | 0.2 | ▲ 11.4 | ▲ 1.3 | 2.2 | ▲ 12.2 | ▲ 6.7 | ▲ 5.5 | ▲ 12.8 | ▲ 6.6 | ▲ 5.4 | ▲ 7.1 | 2.6 | 4.3 | ▲ 5.7 | 5.3 | 7.8 |
| 4月 | ▲ 21.0 | ▲ 14.3 | ▲ 13.7 | ▲ 21.1 | ▲ 13.6 | ▲ 13.2 | ▲ 19.6 | ▲ 15.2 | ▲ 14.9 | ▲ 19.6 | ▲ 14.8 | ▲ 13.9 | ▲ 26.4 | ▲ 13.0 | ▲ 12.7 | ▲ 27.1 | ▲ 11.9 | ▲ 12.6 |
| 5月 | ▲ 25.0 | ▲ 17.7 | ▲ 18.0 | ▲ 25.6 | ▲ 16.1 | ▲ 15.5 | ▲ 26.0 | ▲ 14.8 | ▲ 14.4 | ▲ 26.2 | ▲ 13.5 | ▲ 12.1 | ▲ 21.5 | ▲ 21.4 | ▲ 20.7 | ▲ 23.1 | ▲ 19.5 | ▲ 18.1 |

時系列で見た職業紹介主要指標④

| 項目 | ④ 就職件数 | | | | | | | | | | | | | | | | | |
|----------|--------|-------|-------|-------|-------|-------|-------|-------|-------|--------|-------|-------|-------|-------|-------|-----------|-------|-------|
| | 全数 | | | 常用計 | | | 一般 | | | (うち常用) | | | パート | | | (うち常用パート) | | |
| | 44歳以下 | 45歳以上 | 55歳以上 | 44歳以下 | 45歳以上 | 55歳以上 | 44歳以下 | 45歳以上 | 55歳以上 | 44歳以下 | 45歳以上 | 55歳以上 | 44歳以下 | 45歳以上 | 55歳以上 | 44歳以下 | 45歳以上 | 55歳以上 |
| 平成28年度平均 | 2,205 | 1,747 | 924 | 2,052 | 1,556 | 811 | 1,613 | 826 | 332 | 1,542 | 761 | 298 | 593 | 921 | 592 | 510 | 795 | 513 |
| 平成29年度平均 | 2,007 | 1,722 | 932 | 1,877 | 1,545 | 829 | 1,484 | 829 | 344 | 1,423 | 765 | 310 | 522 | 893 | 589 | 454 | 780 | 520 |
| 平成30年度平均 | 1,714 | 1,662 | 921 | 1,604 | 1,498 | 823 | 1,242 | 784 | 323 | 1,194 | 729 | 293 | 473 | 878 | 598 | 410 | 769 | 530 |
| 平成31年度平均 | 1,514 | 1,647 | 933 | 1,422 | 1,501 | 844 | 1,063 | 757 | 327 | 1,023 | 705 | 297 | 451 | 891 | 606 | 399 | 796 | 547 |
| 令和1年 5月 | 1,691 | 1,714 | 993 | 1,592 | 1,569 | 904 | 1,162 | 801 | 374 | 1,120 | 749 | 342 | 529 | 913 | 619 | 472 | 820 | 562 |
| 6月 | 1,663 | 1,707 | 936 | 1,565 | 1,547 | 831 | 1,169 | 772 | 323 | 1,131 | 727 | 292 | 494 | 935 | 613 | 434 | 820 | 539 |
| 7月 | 1,594 | 1,767 | 997 | 1,509 | 1,599 | 897 | 1,123 | 836 | 346 | 1,091 | 778 | 317 | 471 | 931 | 651 | 418 | 821 | 580 |
| 8月 | 1,340 | 1,418 | 794 | 1,269 | 1,307 | 721 | 967 | 702 | 298 | 930 | 657 | 272 | 373 | 716 | 496 | 339 | 650 | 449 |
| 9月 | 1,466 | 1,591 | 874 | 1,402 | 1,461 | 793 | 1,048 | 757 | 301 | 1,018 | 718 | 281 | 418 | 834 | 573 | 384 | 743 | 512 |
| 10月 | 1,641 | 1,723 | 965 | 1,561 | 1,601 | 891 | 1,196 | 868 | 374 | 1,151 | 812 | 342 | 445 | 855 | 591 | 410 | 789 | 549 |
| 11月 | 1,358 | 1,563 | 885 | 1,279 | 1,435 | 813 | 977 | 738 | 309 | 941 | 691 | 289 | 381 | 825 | 576 | 338 | 744 | 524 |
| 12月 | 1,354 | 1,405 | 804 | 1,240 | 1,210 | 682 | 940 | 655 | 298 | 892 | 597 | 264 | 414 | 750 | 506 | 348 | 613 | 418 |
| 令和2年 1月 | 1,120 | 1,261 | 717 | 1,021 | 1,099 | 622 | 824 | 636 | 301 | 786 | 576 | 264 | 296 | 625 | 416 | 235 | 523 | 358 |
| 2月 | 1,396 | 1,649 | 927 | 1,300 | 1,497 | 837 | 945 | 667 | 291 | 898 | 607 | 252 | 451 | 982 | 636 | 402 | 890 | 585 |
| 3月 | 1,718 | 2,182 | 1,308 | 1,619 | 2,037 | 1,224 | 1,184 | 785 | 325 | 1,147 | 739 | 298 | 534 | 1,397 | 983 | 472 | 1,298 | 926 |
| 4月 | 1,355 | 1,399 | 769 | 1,267 | 1,300 | 708 | 911 | 619 | 278 | 875 | 586 | 258 | 444 | 780 | 491 | 392 | 714 | 450 |
| 5月 | 945 | 1,053 | 611 | 895 | 967 | 558 | 643 | 466 | 205 | 625 | 447 | 197 | 302 | 587 | 406 | 270 | 520 | 361 |

前年同月比(%)

| | | | | | | | | | | | | | | | | | | |
|----------|--------|--------|--------|--------|--------|--------|--------|--------|--------|--------|--------|--------|--------|--------|--------|--------|--------|--------|
| 平成29年度平均 | ▲ 9.0 | ▲ 1.4 | 0.9 | ▲ 8.5 | ▲ 0.7 | 2.2 | ▲ 8.0 | 0.4 | 3.6 | ▲ 7.7 | 0.5 | 4.0 | ▲ 12.0 | ▲ 3.0 | ▲ 0.5 | ▲ 11.0 | ▲ 1.9 | 1.4 |
| 平成30年度平均 | ▲ 14.6 | ▲ 3.5 | ▲ 1.2 | ▲ 14.5 | ▲ 3.0 | ▲ 0.7 | ▲ 16.3 | ▲ 5.4 | ▲ 6.1 | ▲ 16.1 | ▲ 4.7 | ▲ 5.5 | ▲ 9.4 | ▲ 1.7 | 1.5 | ▲ 9.7 | ▲ 1.4 | 1.9 |
| 平成31年度平均 | ▲ 11.7 | ▲ 0.9 | 1.3 | ▲ 11.3 | 0.2 | 2.6 | ▲ 14.4 | ▲ 3.4 | 1.2 | ▲ 14.3 | ▲ 3.3 | 1.4 | ▲ 4.7 | 1.5 | 1.3 | ▲ 2.7 | 3.5 | 3.2 |
| 令和1年 5月 | ▲ 12.5 | ▲ 2.1 | 7.5 | ▲ 12.9 | 0.0 | 10.9 | ▲ 12.0 | ▲ 4.0 | 18.4 | ▲ 12.1 | ▲ 3.6 | 20.0 | ▲ 13.7 | ▲ 0.3 | 1.8 | ▲ 14.8 | 3.5 | 6.0 |
| 6月 | ▲ 10.5 | 4.0 | 3.7 | ▲ 10.1 | 4.0 | 2.3 | ▲ 11.0 | 0.5 | ▲ 0.6 | ▲ 10.5 | 1.1 | ▲ 3.3 | ▲ 9.2 | 7.0 | 6.1 | ▲ 9.0 | 6.6 | 5.7 |
| 7月 | ▲ 7.1 | 11.3 | 18.4 | ▲ 6.5 | 10.7 | 17.6 | ▲ 8.8 | 5.6 | 12.3 | ▲ 7.7 | 5.1 | 12.8 | ▲ 2.7 | 17.1 | 21.9 | ▲ 3.2 | 16.6 | 20.3 |
| 8月 | ▲ 16.0 | ▲ 9.0 | ▲ 6.5 | ▲ 15.5 | ▲ 7.6 | ▲ 5.3 | ▲ 18.9 | ▲ 8.1 | ▲ 1.3 | ▲ 19.4 | ▲ 8.9 | ▲ 2.2 | ▲ 7.2 | ▲ 9.9 | ▲ 9.3 | ▲ 2.6 | ▲ 6.2 | ▲ 7.0 |
| 9月 | ▲ 10.0 | 3.4 | 1.7 | ▲ 8.7 | 4.9 | 3.4 | ▲ 12.4 | 0.8 | ▲ 1.3 | ▲ 11.9 | 1.7 | 0.4 | ▲ 3.2 | 6.0 | 3.4 | 1.3 | 8.2 | 5.1 |
| 10月 | ▲ 7.7 | 2.1 | 2.8 | ▲ 7.2 | 2.5 | 3.0 | ▲ 8.4 | 9.5 | 12.0 | ▲ 8.9 | 9.1 | 11.4 | ▲ 5.7 | ▲ 4.4 | ▲ 2.3 | ▲ 1.9 | ▲ 3.5 | ▲ 1.6 |
| 11月 | ▲ 19.5 | ▲ 5.1 | ▲ 5.4 | ▲ 18.1 | ▲ 1.8 | ▲ 1.2 | ▲ 21.8 | ▲ 3.7 | ▲ 4.3 | ▲ 21.7 | ▲ 2.0 | 0.7 | ▲ 13.0 | ▲ 6.4 | ▲ 6.0 | ▲ 5.8 | ▲ 1.7 | ▲ 2.2 |
| 12月 | ▲ 3.7 | ▲ 2.6 | ▲ 0.4 | ▲ 4.5 | ▲ 1.9 | 0.7 | ▲ 10.9 | ▲ 6.7 | 7.2 | ▲ 10.8 | ▲ 4.6 | 10.9 | 17.9 | 1.2 | ▲ 4.3 | 16.8 | 1.0 | ▲ 4.8 |
| 令和2年 1月 | ▲ 12.7 | ▲ 5.7 | ▲ 3.4 | ▲ 12.6 | ▲ 6.0 | ▲ 4.5 | ▲ 12.6 | ▲ 5.4 | 4.5 | ▲ 12.1 | ▲ 5.7 | 4.3 | ▲ 12.9 | ▲ 6.0 | ▲ 8.4 | ▲ 14.2 | ▲ 6.3 | ▲ 10.1 |
| 2月 | ▲ 16.6 | ▲ 5.6 | ▲ 5.3 | ▲ 16.9 | ▲ 5.1 | ▲ 4.3 | ▲ 22.0 | ▲ 16.0 | ▲ 13.1 | ▲ 23.4 | ▲ 17.5 | ▲ 16.6 | ▲ 2.2 | 3.0 | ▲ 1.2 | 2.6 | 5.7 | 2.1 |
| 3月 | ▲ 8.2 | 0.2 | 4.1 | ▲ 7.5 | 1.7 | 6.5 | ▲ 11.4 | ▲ 15.3 | ▲ 19.4 | ▲ 10.5 | ▲ 14.9 | ▲ 19.5 | ▲ 0.2 | 11.7 | 15.2 | 0.4 | 14.5 | 18.9 |
| 4月 | ▲ 25.9 | ▲ 21.8 | ▲ 23.2 | ▲ 25.8 | ▲ 20.9 | ▲ 22.5 | ▲ 25.3 | ▲ 28.2 | ▲ 28.2 | ▲ 25.0 | ▲ 27.5 | ▲ 27.5 | ▲ 27.0 | ▲ 15.9 | ▲ 20.0 | ▲ 27.5 | ▲ 14.6 | ▲ 19.4 |
| 5月 | ▲ 44.1 | ▲ 38.6 | ▲ 38.5 | ▲ 43.8 | ▲ 38.4 | ▲ 38.3 | ▲ 44.7 | ▲ 41.8 | ▲ 45.2 | ▲ 44.2 | ▲ 40.3 | ▲ 42.4 | ▲ 42.9 | ▲ 35.7 | ▲ 34.4 | ▲ 42.8 | ▲ 36.6 | ▲ 35.8 |

公共職業安定所別職業紹介主要指標

(令和2年5月分)

| 項目 安定所名 | ① 新規求職申込件数 | | | | | | ② 月間有効求職者数 | | | | | |
|------------|------------|--------|-------|-------|-------|-------|------------|--------|--------|--------|--------|--------|
| | 全 数 | | 一 般 | | パ ー ト | | 全 数 | | 一 般 | | パ ー ト | |
| | 常 用 | | 常 用 | | 常 用 | | 常 用 | | 常 用 | | 常 用 | |
| 労働局計 | 11,245 | 11,146 | 7,376 | 7,308 | 3,869 | 3,838 | 52,772 | 52,443 | 32,594 | 32,408 | 20,178 | 20,035 |

| | | | | | | | | | | | | |
|-------|-------|-------|-------|-------|-------|-------|--------|--------|--------|--------|-------|-------|
| (東部計) | 3,664 | 3,640 | 2,331 | 2,316 | 1,333 | 1,324 | 15,882 | 15,812 | 9,637 | 9,604 | 6,245 | 6,208 |
| (中部計) | 3,227 | 3,207 | 2,010 | 2,000 | 1,217 | 1,207 | 16,267 | 16,181 | 9,791 | 9,759 | 6,476 | 6,422 |
| (西部計) | 4,354 | 4,299 | 3,035 | 2,992 | 1,319 | 1,307 | 20,623 | 20,450 | 13,166 | 13,045 | 7,457 | 7,405 |

| | | | | | | | | | | | | |
|---------|-------|-------|-----|-----|-----|-----|-------|-------|-------|-------|-------|-------|
| 下 田 | 185 | 185 | 105 | 105 | 80 | 80 | 768 | 767 | 411 | 411 | 357 | 356 |
| 三 島 | 995 | 989 | 608 | 606 | 387 | 383 | 4,490 | 4,476 | 2,654 | 2,650 | 1,836 | 1,826 |
| (うち伊東) | 226 | 226 | 135 | 135 | 91 | 91 | 984 | 982 | 557 | 557 | 427 | 425 |
| 沼 津 | 1,372 | 1,360 | 922 | 911 | 450 | 449 | 5,648 | 5,612 | 3,577 | 3,558 | 2,071 | 2,054 |
| (うち御殿場) | 303 | 302 | 208 | 208 | 95 | 94 | 1,228 | 1,219 | 760 | 756 | 468 | 463 |
| 富 士 | 703 | 699 | 439 | 438 | 264 | 261 | 3,196 | 3,185 | 1,914 | 1,907 | 1,282 | 1,278 |
| 富士宮 | 409 | 407 | 257 | 256 | 152 | 151 | 1,780 | 1,772 | 1,081 | 1,078 | 699 | 694 |

| | | | | | | | | | | | | |
|--------|-------|-------|-----|-----|-----|-----|-------|-------|-------|-------|-------|-------|
| 清 水 | 519 | 518 | 323 | 323 | 196 | 195 | 2,768 | 2,763 | 1,662 | 1,662 | 1,106 | 1,101 |
| 静 岡 | 1,295 | 1,288 | 833 | 829 | 462 | 459 | 6,297 | 6,258 | 3,898 | 3,883 | 2,399 | 2,375 |
| 焼 津 | 827 | 825 | 516 | 514 | 311 | 311 | 4,362 | 4,345 | 2,635 | 2,626 | 1,727 | 1,719 |
| 島 田 | 586 | 576 | 338 | 334 | 248 | 242 | 2,840 | 2,815 | 1,596 | 1,588 | 1,244 | 1,227 |
| (うち榛原) | 261 | 260 | 161 | 161 | 100 | 99 | 1,272 | 1,264 | 727 | 725 | 545 | 539 |

| | | | | | | | | | | | | |
|--------|-------|-------|-------|-------|-----|-----|--------|--------|-------|-------|-------|-------|
| 掛 川 | 752 | 750 | 565 | 565 | 187 | 185 | 3,379 | 3,360 | 2,246 | 2,237 | 1,133 | 1,123 |
| 磐 田 | 1,033 | 1,027 | 722 | 718 | 311 | 309 | 4,422 | 4,396 | 2,853 | 2,838 | 1,569 | 1,558 |
| 浜 松 | 2,569 | 2,522 | 1,748 | 1,709 | 821 | 813 | 12,822 | 12,694 | 8,067 | 7,970 | 4,755 | 4,724 |
| (うち細江) | 257 | 257 | 157 | 157 | 100 | 100 | 1,329 | 1,326 | 714 | 712 | 615 | 614 |
| (うち浜北) | 384 | 384 | 242 | 242 | 142 | 142 | 1,799 | 1,798 | 1,062 | 1,061 | 737 | 737 |

前年同月比(%)

| | | | | | | | | | | | | |
|------|-------|-------|-----|-----|-------|-------|-----|-----|-----|-----|-----|-----|
| 労働局計 | ▲ 0.2 | ▲ 0.7 | 5.1 | 4.5 | ▲ 9.1 | ▲ 9.4 | 4.3 | 3.9 | 5.8 | 5.5 | 1.9 | 1.5 |
|------|-------|-------|-----|-----|-------|-------|-----|-----|-----|-----|-----|-----|

| | | | | | | | | | | | | |
|-------|-------|-------|-------|-------|--------|--------|-----|-------|------|------|-----|-------|
| (東部計) | 1.4 | 1.0 | 5.3 | 4.8 | ▲ 4.9 | ▲ 5.1 | 2.3 | 2.2 | 1.8 | 1.7 | 3.1 | 2.9 |
| (中部計) | ▲ 6.1 | ▲ 6.4 | ▲ 5.1 | ▲ 5.2 | ▲ 7.7 | ▲ 8.2 | 0.0 | ▲ 0.2 | 0.0 | 0.0 | 0.0 | ▲ 0.4 |
| (西部計) | 3.2 | 2.4 | 13.0 | 12.0 | ▲ 14.1 | ▲ 14.4 | 9.5 | 9.0 | 13.9 | 13.3 | 2.5 | 2.2 |

| | | | | | | | | | | | | |
|---------|-------|-------|-------|-------|--------|--------|-------|-------|-------|-------|-------|-------|
| 下 田 | ▲ 2.6 | ▲ 2.1 | 9.4 | 9.4 | ▲ 14.9 | ▲ 14.0 | 6.5 | 7.1 | 10.5 | 10.5 | 2.3 | 3.5 |
| 三 島 | ▲ 0.8 | ▲ 1.3 | 4.1 | 3.8 | ▲ 7.6 | ▲ 8.4 | 1.6 | 1.3 | 0.2 | 0.0 | 3.7 | 3.2 |
| (うち伊東) | 32.9 | 33.7 | 40.6 | 40.6 | 23.0 | 24.7 | 12.2 | 12.1 | 8.2 | 8.2 | 18.0 | 17.7 |
| 沼 津 | 5.1 | 4.4 | 12.2 | 11.0 | ▲ 7.0 | ▲ 6.8 | 3.9 | 3.8 | 4.9 | 5.0 | 2.3 | 1.9 |
| (うち御殿場) | ▲ 3.8 | ▲ 4.1 | 4.0 | 4.0 | ▲ 17.4 | ▲ 18.3 | ▲ 0.1 | ▲ 0.8 | 1.2 | 0.7 | ▲ 2.1 | ▲ 3.1 |
| 富 士 | ▲ 3.7 | ▲ 3.9 | ▲ 4.6 | ▲ 4.4 | ▲ 2.2 | ▲ 3.0 | ▲ 3.5 | ▲ 3.6 | ▲ 5.4 | ▲ 5.5 | ▲ 0.4 | ▲ 0.5 |
| 富士宮 | 6.2 | 6.0 | 2.4 | 2.0 | 13.4 | 13.5 | 8.8 | 8.4 | 6.7 | 6.4 | 12.2 | 11.8 |

| | | | | | | | | | | | | |
|--------|--------|--------|-------|-------|--------|--------|-------|-------|-------|-------|-------|-------|
| 清 水 | ▲ 12.0 | ▲ 12.1 | ▲ 8.2 | ▲ 8.0 | ▲ 17.6 | ▲ 18.1 | ▲ 4.2 | ▲ 4.3 | ▲ 4.4 | ▲ 4.3 | ▲ 4.0 | ▲ 4.3 |
| 静 岡 | ▲ 5.2 | ▲ 5.4 | ▲ 3.0 | ▲ 3.2 | ▲ 8.9 | ▲ 9.3 | ▲ 3.1 | ▲ 3.2 | ▲ 2.7 | ▲ 2.7 | ▲ 3.6 | ▲ 4.0 |
| 焼 津 | ▲ 5.2 | ▲ 4.8 | ▲ 6.5 | ▲ 6.4 | ▲ 2.8 | ▲ 2.2 | 5.7 | 5.6 | 5.6 | 5.4 | 6.0 | 6.0 |
| 島 田 | ▲ 3.8 | ▲ 5.1 | ▲ 5.1 | ▲ 5.6 | ▲ 2.0 | ▲ 4.3 | 3.1 | 2.5 | 3.2 | 2.9 | 3.1 | 1.9 |
| (うち榛原) | 5.2 | 5.3 | 9.5 | 10.3 | ▲ 1.0 | ▲ 2.0 | 9.4 | 8.8 | 11.0 | 10.9 | 7.3 | 6.1 |

| | | | | | | | | | | | | |
|--------|--------|--------|-------|-------|--------|--------|------|------|------|------|------|------|
| 掛 川 | 21.5 | 22.5 | 39.5 | 40.2 | ▲ 12.6 | ▲ 11.5 | 17.0 | 17.2 | 25.1 | 25.3 | 3.8 | 3.8 |
| 磐 田 | 6.6 | 7.2 | 14.1 | 15.1 | ▲ 7.4 | ▲ 7.5 | 11.8 | 11.8 | 18.8 | 19.1 | 1.0 | 0.6 |
| 浜 松 | ▲ 2.4 | ▲ 4.0 | 6.1 | 3.9 | ▲ 16.6 | ▲ 17.3 | 7.0 | 6.1 | 9.6 | 8.5 | 2.7 | 2.3 |
| (うち細江) | ▲ 1.5 | ▲ 1.5 | 4.7 | 4.7 | ▲ 9.9 | ▲ 9.9 | 11.3 | 11.1 | 10.0 | 9.9 | 12.8 | 12.7 |
| (うち浜北) | ▲ 10.5 | ▲ 10.3 | ▲ 4.0 | ▲ 3.6 | ▲ 19.8 | ▲ 19.8 | 5.3 | 5.3 | 8.7 | 8.7 | 0.7 | 0.8 |

公共職業安定所別職業紹介主要指標

(令和2年5月分)

| 項目 安定所名 | ③ 新規求人数 | | | | | | ④ 月間有効求人数 | | | | | |
|------------|---------|--------|--------|--------|-------|-------|-----------|--------|--------|--------|--------|--------|
| | 全 数 | | 一 般 | | パ ー ト | | 全 数 | | 一 般 | | パ ー ト | |
| | 常 用 | | 常 用 | | 常 用 | | 常 用 | | 常 用 | | 常 用 | |
| 労働局計 | 16,856 | 15,872 | 11,045 | 10,611 | 5,811 | 5,261 | 51,307 | 48,096 | 33,164 | 31,482 | 18,143 | 16,614 |

| | | | | | | | | | | | | |
|-------|-------|-------|-------|-------|-------|-------|--------|--------|--------|--------|-------|-------|
| (東部計) | 5,216 | 4,941 | 3,404 | 3,286 | 1,812 | 1,655 | 15,006 | 14,206 | 9,808 | 9,375 | 5,198 | 4,831 |
| (中部計) | 5,840 | 5,369 | 3,630 | 3,422 | 2,210 | 1,947 | 18,211 | 16,636 | 11,193 | 10,442 | 7,018 | 6,194 |
| (西部計) | 5,800 | 5,562 | 4,011 | 3,903 | 1,789 | 1,659 | 18,090 | 17,254 | 12,163 | 11,665 | 5,927 | 5,589 |

| | | | | | | | | | | | | |
|---------|-------|-------|-------|-------|-----|-----|-------|-------|-------|-------|-------|-------|
| 下 田 | 272 | 264 | 152 | 151 | 120 | 113 | 943 | 924 | 542 | 537 | 401 | 387 |
| 三 島 | 1,202 | 1,158 | 805 | 799 | 397 | 359 | 3,292 | 3,178 | 2,159 | 2,126 | 1,133 | 1,052 |
| (うち伊東) | 280 | 279 | 172 | 172 | 108 | 107 | 729 | 724 | 459 | 459 | 270 | 265 |
| 沼 津 | 1,947 | 1,835 | 1,286 | 1,231 | 661 | 604 | 5,935 | 5,484 | 3,978 | 3,683 | 1,957 | 1,801 |
| (うち御殿場) | 322 | 304 | 226 | 215 | 96 | 89 | 1,273 | 1,226 | 810 | 798 | 463 | 428 |
| 富 士 | 1,148 | 1,056 | 751 | 709 | 397 | 347 | 3,304 | 3,139 | 2,132 | 2,061 | 1,172 | 1,078 |
| 富士宮 | 647 | 628 | 410 | 396 | 237 | 232 | 1,532 | 1,481 | 997 | 968 | 535 | 513 |

| | | | | | | | | | | | | |
|--------|-------|-------|-------|-------|-------|-------|-------|-------|-------|-------|-------|-------|
| 清 水 | 1,279 | 1,109 | 807 | 759 | 472 | 350 | 3,947 | 3,625 | 2,458 | 2,348 | 1,489 | 1,277 |
| 静 岡 | 2,968 | 2,809 | 1,770 | 1,698 | 1,198 | 1,111 | 9,122 | 8,345 | 5,333 | 5,012 | 3,789 | 3,333 |
| 焼 津 | 1,004 | 908 | 681 | 606 | 323 | 302 | 2,848 | 2,490 | 1,996 | 1,705 | 852 | 785 |
| 島 田 | 589 | 543 | 372 | 359 | 217 | 184 | 2,294 | 2,176 | 1,406 | 1,377 | 888 | 799 |
| (うち榛原) | 331 | 304 | 212 | 212 | 119 | 92 | 1,021 | 948 | 637 | 636 | 384 | 312 |

| | | | | | | | | | | | | |
|--------|-------|-------|-------|-------|-------|-------|--------|--------|-------|-------|-------|-------|
| 掛 川 | 747 | 715 | 471 | 455 | 276 | 260 | 2,537 | 2,384 | 1,664 | 1,557 | 873 | 827 |
| 磐 田 | 938 | 896 | 620 | 602 | 318 | 294 | 3,401 | 3,237 | 2,137 | 2,067 | 1,264 | 1,170 |
| 浜 松 | 4,115 | 3,951 | 2,920 | 2,846 | 1,195 | 1,105 | 12,152 | 11,633 | 8,362 | 8,041 | 3,790 | 3,592 |
| (うち細江) | 307 | 298 | 210 | 210 | 97 | 88 | 909 | 887 | 578 | 576 | 331 | 311 |
| (うち浜北) | 401 | 395 | 284 | 283 | 117 | 112 | 1,132 | 1,112 | 775 | 768 | 357 | 344 |

前年同月比(%)

| | | | | | | | | | | | | |
|------|--------|--------|--------|--------|--------|--------|--------|--------|--------|--------|--------|--------|
| 労働局計 | ▲ 35.2 | ▲ 33.1 | ▲ 32.9 | ▲ 30.2 | ▲ 39.1 | ▲ 38.1 | ▲ 30.6 | ▲ 28.4 | ▲ 29.7 | ▲ 27.2 | ▲ 32.2 | ▲ 30.4 |
|------|--------|--------|--------|--------|--------|--------|--------|--------|--------|--------|--------|--------|

| | | | | | | | | | | | | |
|-------|--------|--------|--------|--------|--------|--------|--------|--------|--------|--------|--------|--------|
| (東部計) | ▲ 37.6 | ▲ 36.2 | ▲ 29.0 | ▲ 28.5 | ▲ 49.1 | ▲ 47.4 | ▲ 34.8 | ▲ 33.9 | ▲ 28.1 | ▲ 28.2 | ▲ 44.6 | ▲ 42.6 |
| (中部計) | ▲ 34.8 | ▲ 31.4 | ▲ 37.5 | ▲ 32.7 | ▲ 29.6 | ▲ 29.1 | ▲ 28.9 | ▲ 24.9 | ▲ 32.1 | ▲ 26.9 | ▲ 23.1 | ▲ 21.2 |
| (西部計) | ▲ 33.4 | ▲ 31.7 | ▲ 31.6 | ▲ 29.4 | ▲ 37.0 | ▲ 36.5 | ▲ 28.5 | ▲ 26.5 | ▲ 28.7 | ▲ 26.7 | ▲ 28.1 | ▲ 26.2 |

| | | | | | | | | | | | | |
|---------|--------|--------|--------|--------|--------|--------|--------|--------|--------|--------|--------|--------|
| 下 田 | ▲ 50.2 | ▲ 49.3 | ▲ 42.0 | ▲ 41.5 | ▲ 57.7 | ▲ 57.0 | ▲ 41.0 | ▲ 38.3 | ▲ 33.3 | ▲ 33.0 | ▲ 48.9 | ▲ 44.4 |
| 三 島 | ▲ 37.3 | ▲ 35.5 | ▲ 12.6 | ▲ 9.5 | ▲ 60.1 | ▲ 60.7 | ▲ 45.3 | ▲ 43.1 | ▲ 32.5 | ▲ 30.7 | ▲ 59.8 | ▲ 58.2 |
| (うち伊東) | ▲ 41.8 | ▲ 38.4 | 0.6 | 0.6 | ▲ 65.2 | ▲ 62.1 | ▲ 48.6 | ▲ 43.3 | ▲ 21.7 | ▲ 21.4 | ▲ 67.6 | ▲ 61.8 |
| 沼 津 | ▲ 42.4 | ▲ 41.4 | ▲ 39.7 | ▲ 39.4 | ▲ 47.0 | ▲ 45.1 | ▲ 30.7 | ▲ 32.1 | ▲ 25.1 | ▲ 27.9 | ▲ 39.9 | ▲ 39.4 |
| (うち御殿場) | ▲ 60.2 | ▲ 61.3 | ▲ 50.7 | ▲ 52.5 | ▲ 72.6 | ▲ 73.3 | ▲ 44.9 | ▲ 45.1 | ▲ 38.2 | ▲ 38.4 | ▲ 53.7 | ▲ 54.4 |
| 富 士 | ▲ 31.2 | ▲ 28.0 | ▲ 19.7 | ▲ 19.9 | ▲ 45.8 | ▲ 40.4 | ▲ 27.8 | ▲ 25.2 | ▲ 25.7 | ▲ 24.0 | ▲ 31.3 | ▲ 27.4 |
| 富士宮 | ▲ 23.4 | ▲ 23.9 | ▲ 24.5 | ▲ 26.3 | ▲ 21.5 | ▲ 19.4 | ▲ 32.5 | ▲ 30.5 | ▲ 31.4 | ▲ 29.7 | ▲ 34.4 | ▲ 31.9 |

| | | | | | | | | | | | | |
|--------|--------|--------|--------|--------|--------|--------|--------|--------|--------|--------|--------|--------|
| 清 水 | 2.6 | ▲ 3.7 | ▲ 2.7 | ▲ 3.3 | 12.9 | ▲ 4.6 | ▲ 3.6 | ▲ 1.6 | ▲ 3.5 | ▲ 2.5 | ▲ 3.8 | 0.0 |
| 静 岡 | ▲ 40.6 | ▲ 36.2 | ▲ 43.4 | ▲ 39.2 | ▲ 36.0 | ▲ 30.8 | ▲ 28.1 | ▲ 25.6 | ▲ 32.1 | ▲ 28.5 | ▲ 21.6 | ▲ 20.7 |
| 焼 津 | ▲ 39.7 | ▲ 30.8 | ▲ 44.0 | ▲ 33.0 | ▲ 27.9 | ▲ 26.0 | ▲ 46.4 | ▲ 38.9 | ▲ 47.4 | ▲ 37.6 | ▲ 43.7 | ▲ 41.5 |
| 島 田 | ▲ 43.4 | ▲ 43.6 | ▲ 41.7 | ▲ 40.1 | ▲ 46.0 | ▲ 49.5 | ▲ 34.8 | ▲ 31.5 | ▲ 38.4 | ▲ 35.5 | ▲ 28.1 | ▲ 23.2 |
| (うち榛原) | ▲ 42.6 | ▲ 43.7 | ▲ 41.9 | ▲ 39.1 | ▲ 43.9 | ▲ 52.1 | ▲ 49.1 | ▲ 47.2 | ▲ 48.4 | ▲ 45.8 | ▲ 50.2 | ▲ 49.9 |

| | | | | | | | | | | | | |
|--------|--------|--------|--------|--------|--------|--------|--------|--------|--------|--------|--------|--------|
| 掛 川 | ▲ 40.6 | ▲ 38.9 | ▲ 40.3 | ▲ 38.6 | ▲ 41.2 | ▲ 39.5 | ▲ 37.2 | ▲ 36.8 | ▲ 36.7 | ▲ 37.7 | ▲ 38.2 | ▲ 35.0 |
| 磐 田 | ▲ 44.1 | ▲ 44.3 | ▲ 44.1 | ▲ 43.6 | ▲ 44.1 | ▲ 45.6 | ▲ 29.9 | ▲ 30.5 | ▲ 31.5 | ▲ 31.2 | ▲ 27.0 | ▲ 29.1 |
| 浜 松 | ▲ 28.6 | ▲ 26.3 | ▲ 26.3 | ▲ 23.5 | ▲ 33.7 | ▲ 32.7 | ▲ 25.9 | ▲ 22.8 | ▲ 26.0 | ▲ 22.7 | ▲ 25.6 | ▲ 22.8 |
| (うち細江) | ▲ 40.8 | ▲ 40.6 | ▲ 39.7 | ▲ 37.3 | ▲ 43.3 | ▲ 47.3 | ▲ 36.6 | ▲ 36.4 | ▲ 38.4 | ▲ 37.4 | ▲ 33.0 | ▲ 34.5 |
| (うち浜北) | ▲ 18.3 | ▲ 16.1 | ▲ 18.9 | ▲ 17.0 | ▲ 17.0 | ▲ 13.8 | ▲ 23.7 | ▲ 23.8 | ▲ 28.0 | ▲ 27.9 | ▲ 12.1 | ▲ 12.9 |

公共職業安定所別職業紹介主要指標

(令和2年5月分)

| 項目 安定所名 | ⑤ 紹介件数 | | | | | | ⑥ 就職件数 | | | | | |
|------------|--------|-------|-------|-------|-------|-------|--------|-------|-------|-------|-------|-----|
| | 全 数 | | 一 般 | | パ ー ト | | 全 数 | | 一 般 | | パ ー ト | |
| | 常 用 | | 常 用 | | 常 用 | | 常 用 | | 常 用 | | 常 用 | |
| 労働局計 | 9,420 | 8,829 | 6,278 | 6,004 | 3,142 | 2,825 | 1,998 | 1,862 | 1,109 | 1,072 | 889 | 790 |

| | | | | | | | | | | | | |
|-------|-------|-------|-------|-------|-------|-------|-----|-----|-----|-----|-----|-----|
| (東部計) | 3,221 | 3,048 | 2,104 | 2,036 | 1,117 | 1,012 | 689 | 651 | 387 | 378 | 302 | 273 |
| (中部計) | 3,015 | 2,770 | 1,924 | 1,804 | 1,091 | 966 | 674 | 610 | 361 | 344 | 313 | 266 |
| (西部計) | 3,184 | 3,011 | 2,250 | 2,164 | 934 | 847 | 635 | 601 | 361 | 350 | 274 | 251 |

| | | | | | | | | | | | | |
|---------|-------|-------|-----|-----|-----|-----|-----|-----|-----|-----|----|----|
| 下 田 | 141 | 115 | 77 | 72 | 64 | 43 | 46 | 40 | 27 | 25 | 19 | 15 |
| 三 島 | 877 | 843 | 557 | 545 | 320 | 298 | 180 | 172 | 101 | 101 | 79 | 71 |
| (うち伊東) | 207 | 200 | 129 | 124 | 78 | 76 | 40 | 40 | 23 | 23 | 17 | 17 |
| 沼 津 | 1,177 | 1,111 | 810 | 785 | 367 | 326 | 212 | 202 | 121 | 118 | 91 | 84 |
| (うち御殿場) | 274 | 261 | 206 | 196 | 68 | 65 | 62 | 60 | 35 | 34 | 27 | 26 |
| 富 士 | 615 | 586 | 396 | 384 | 219 | 202 | 156 | 145 | 83 | 81 | 73 | 64 |
| 富士宮 | 411 | 393 | 264 | 250 | 147 | 143 | 95 | 92 | 55 | 53 | 40 | 39 |

| | | | | | | | | | | | | |
|--------|-------|-------|-----|-----|-----|-----|-----|-----|-----|-----|-----|-----|
| 清 水 | 505 | 462 | 319 | 303 | 186 | 159 | 119 | 111 | 64 | 61 | 55 | 50 |
| 静 岡 | 1,330 | 1,215 | 819 | 773 | 511 | 442 | 251 | 220 | 121 | 114 | 130 | 106 |
| 焼 津 | 681 | 631 | 474 | 442 | 207 | 189 | 182 | 166 | 102 | 97 | 80 | 69 |
| 島 田 | 499 | 462 | 312 | 286 | 187 | 176 | 122 | 113 | 74 | 72 | 48 | 41 |
| (うち榛原) | 186 | 176 | 129 | 123 | 57 | 53 | 47 | 43 | 26 | 26 | 21 | 17 |

| | | | | | | | | | | | | |
|--------|-------|-------|-------|-------|-----|-----|-----|-----|-----|-----|-----|-----|
| 掛 川 | 569 | 530 | 418 | 398 | 151 | 132 | 116 | 107 | 62 | 61 | 54 | 46 |
| 磐 田 | 729 | 694 | 528 | 501 | 201 | 193 | 138 | 134 | 72 | 70 | 66 | 64 |
| 浜 松 | 1,886 | 1,787 | 1,304 | 1,265 | 582 | 522 | 381 | 360 | 227 | 219 | 154 | 141 |
| (うち細江) | 233 | 216 | 141 | 134 | 92 | 82 | 46 | 43 | 28 | 28 | 18 | 15 |
| (うち浜北) | 320 | 304 | 244 | 237 | 76 | 67 | 67 | 60 | 45 | 41 | 22 | 19 |

前年同月比(%)

| | | | | | | | | | | | | |
|------|--------|--------|--------|--------|--------|--------|--------|--------|--------|--------|--------|--------|
| 労働局計 | ▲ 21.3 | ▲ 20.8 | ▲ 21.2 | ▲ 20.9 | ▲ 21.5 | ▲ 20.6 | ▲ 41.3 | ▲ 41.1 | ▲ 43.5 | ▲ 42.6 | ▲ 38.3 | ▲ 38.9 |
|------|--------|--------|--------|--------|--------|--------|--------|--------|--------|--------|--------|--------|

| | | | | | | | | | | | | |
|-------|--------|--------|--------|--------|--------|--------|--------|--------|--------|--------|--------|--------|
| (東部計) | ▲ 22.2 | ▲ 22.2 | ▲ 24.5 | ▲ 24.5 | ▲ 17.6 | ▲ 17.1 | ▲ 39.3 | ▲ 38.9 | ▲ 42.9 | ▲ 42.2 | ▲ 34.1 | ▲ 33.7 |
| (中部計) | ▲ 24.3 | ▲ 23.8 | ▲ 26.9 | ▲ 26.5 | ▲ 19.2 | ▲ 18.1 | ▲ 40.6 | ▲ 40.7 | ▲ 43.6 | ▲ 42.4 | ▲ 36.6 | ▲ 38.3 |
| (西部計) | ▲ 17.2 | ▲ 16.3 | ▲ 11.8 | ▲ 11.3 | ▲ 27.9 | ▲ 27.0 | ▲ 44.1 | ▲ 43.7 | ▲ 44.0 | ▲ 43.4 | ▲ 44.1 | ▲ 44.1 |

| | | | | | | | | | | | | |
|---------|--------|--------|--------|--------|--------|--------|--------|--------|--------|--------|--------|--------|
| 下 田 | ▲ 24.6 | ▲ 36.1 | ▲ 4.9 | ▲ 8.9 | ▲ 39.6 | ▲ 57.4 | ▲ 33.3 | ▲ 34.4 | 3.8 | 4.2 | ▲ 55.8 | ▲ 59.5 |
| 三 島 | ▲ 18.3 | ▲ 16.5 | ▲ 18.3 | ▲ 17.3 | ▲ 18.2 | ▲ 14.9 | ▲ 40.2 | ▲ 37.7 | ▲ 36.9 | ▲ 34.0 | ▲ 44.0 | ▲ 42.3 |
| (うち伊東) | 3.0 | 3.1 | 20.6 | 19.2 | ▲ 17.0 | ▲ 15.6 | ▲ 53.5 | ▲ 50.0 | ▲ 43.9 | ▲ 41.0 | ▲ 62.2 | ▲ 58.5 |
| 沼 津 | ▲ 25.3 | ▲ 25.2 | ▲ 27.2 | ▲ 26.6 | ▲ 20.9 | ▲ 21.6 | ▲ 48.5 | ▲ 49.1 | ▲ 54.7 | ▲ 54.3 | ▲ 37.2 | ▲ 39.6 |
| (うち御殿場) | ▲ 25.9 | ▲ 25.0 | ▲ 22.8 | ▲ 24.0 | ▲ 34.0 | ▲ 27.8 | ▲ 49.6 | ▲ 50.0 | ▲ 53.9 | ▲ 54.1 | ▲ 42.6 | ▲ 43.5 |
| 富 士 | ▲ 29.4 | ▲ 29.4 | ▲ 35.0 | ▲ 35.5 | ▲ 16.4 | ▲ 14.0 | ▲ 33.3 | ▲ 33.5 | ▲ 44.3 | ▲ 44.5 | ▲ 14.1 | ▲ 11.1 |
| 富士宮 | ▲ 5.3 | ▲ 4.6 | ▲ 12.6 | ▲ 14.7 | 11.4 | 20.2 | ▲ 20.8 | ▲ 19.3 | ▲ 27.6 | ▲ 27.4 | ▲ 9.1 | ▲ 4.9 |

| | | | | | | | | | | | | |
|--------|--------|--------|--------|--------|--------|--------|--------|--------|--------|--------|--------|--------|
| 清 水 | ▲ 35.9 | ▲ 34.8 | ▲ 38.3 | ▲ 35.9 | ▲ 31.4 | ▲ 32.6 | ▲ 46.4 | ▲ 45.9 | ▲ 50.4 | ▲ 50.0 | ▲ 40.9 | ▲ 39.8 |
| 静 岡 | ▲ 18.9 | ▲ 17.7 | ▲ 24.7 | ▲ 23.5 | ▲ 7.4 | ▲ 5.4 | ▲ 33.6 | ▲ 32.1 | ▲ 41.0 | ▲ 38.7 | ▲ 24.9 | ▲ 23.2 |
| 焼 津 | ▲ 21.3 | ▲ 21.9 | ▲ 21.0 | ▲ 21.9 | ▲ 21.9 | ▲ 21.9 | ▲ 37.7 | ▲ 39.6 | ▲ 38.9 | ▲ 39.0 | ▲ 36.0 | ▲ 40.5 |
| 島 田 | ▲ 27.8 | ▲ 27.8 | ▲ 27.1 | ▲ 29.6 | ▲ 28.9 | ▲ 24.8 | ▲ 49.6 | ▲ 49.6 | ▲ 46.8 | ▲ 44.6 | ▲ 53.4 | ▲ 56.4 |
| (うち榛原) | ▲ 29.5 | ▲ 28.5 | ▲ 25.4 | ▲ 25.5 | ▲ 37.4 | ▲ 34.6 | ▲ 51.0 | ▲ 51.1 | ▲ 55.2 | ▲ 52.7 | ▲ 44.7 | ▲ 48.5 |

| | | | | | | | | | | | | |
|--------|--------|--------|--------|--------|--------|--------|--------|--------|--------|--------|--------|--------|
| 掛 川 | ▲ 5.3 | ▲ 6.2 | 2.2 | 2.6 | ▲ 21.4 | ▲ 25.4 | ▲ 35.9 | ▲ 38.5 | ▲ 39.8 | ▲ 39.0 | ▲ 30.8 | ▲ 37.8 |
| 磐 田 | ▲ 13.4 | ▲ 9.9 | ▲ 3.6 | ▲ 4.0 | ▲ 31.6 | ▲ 22.2 | ▲ 36.4 | ▲ 34.3 | ▲ 43.8 | ▲ 43.1 | ▲ 25.8 | ▲ 21.0 |
| 浜 松 | ▲ 21.5 | ▲ 21.1 | ▲ 18.1 | ▲ 17.3 | ▲ 28.1 | ▲ 29.0 | ▲ 48.3 | ▲ 47.8 | ▲ 45.2 | ▲ 44.6 | ▲ 52.3 | ▲ 52.0 |
| (うち細江) | ▲ 14.7 | ▲ 12.9 | ▲ 16.6 | ▲ 15.7 | ▲ 11.5 | ▲ 7.9 | ▲ 51.6 | ▲ 50.6 | ▲ 41.7 | ▲ 36.4 | ▲ 61.7 | ▲ 65.1 |
| (うち浜北) | ▲ 24.0 | ▲ 25.5 | ▲ 12.5 | ▲ 13.2 | ▲ 46.5 | ▲ 50.4 | ▲ 49.2 | ▲ 52.8 | ▲ 40.8 | ▲ 43.8 | ▲ 60.7 | ▲ 64.8 |

公共職業安定所別職業紹介主要指標

| 項目 安定所名 | ⑦ 充足数 | | | | | | | | | ⑧ 障害者の期末現在登録状況 | | | | | |
|------------|-------|---------|----|-------|---------|----|-----|---------|----|----------------|--------|--------|--------|-------|-------|
| | 全数 | | | 一般 | | | パート | | | 計 | 有効求職者計 | 就業中の者計 | 身体障害者 | | |
| | 常用 | 他県からの充足 | 93 | 常用 | 他県からの充足 | 64 | 常用 | 他県からの充足 | 29 | | | | 計 | 有効求職者 | 就業中の者 |
| 労働局計 | 1,915 | 1,787 | 93 | 1,074 | 1,036 | 64 | 841 | 751 | 29 | 33,776 | 9,809 | 21,606 | 12,503 | 3,329 | 8,136 |

| | | | | | | | | | | | | | | | |
|-------|-----|-----|----|-----|-----|----|-----|-----|----|--------|-------|-------|-------|-------|-------|
| (東部計) | 642 | 611 | 36 | 365 | 357 | 22 | 277 | 254 | 14 | 9,167 | 2,113 | 6,159 | 3,634 | 811 | 2,402 |
| (中部計) | 675 | 605 | 27 | 371 | 351 | 22 | 304 | 254 | 5 | 12,099 | 3,141 | 8,146 | 4,638 | 1,034 | 3,206 |
| (西部計) | 598 | 571 | 30 | 338 | 328 | 20 | 260 | 243 | 10 | 12,510 | 4,555 | 7,301 | 4,231 | 1,484 | 2,528 |

| | | | | | | | | | | | | | | | |
|---------|-----|-----|----|-----|-----|----|-----|----|----|-------|-----|-------|-------|-----|-----|
| 下田 | 37 | 32 | 1 | 18 | 17 | 1 | 19 | 15 | 0 | 321 | 101 | 215 | 127 | 35 | 90 |
| 三島 | 124 | 121 | 5 | 77 | 77 | 4 | 47 | 44 | 1 | 2,983 | 641 | 1,745 | 1,272 | 270 | 676 |
| (うち伊東) | 27 | 27 | 0 | 16 | 16 | 0 | 11 | 11 | 0 | 518 | 149 | 300 | 207 | 62 | 111 |
| 沼津 | 238 | 224 | 23 | 133 | 130 | 11 | 105 | 94 | 12 | 3,086 | 668 | 2,296 | 1,160 | 225 | 900 |
| (うち御殿場) | 66 | 65 | 15 | 32 | 31 | 5 | 34 | 34 | 10 | 825 | 162 | 610 | 346 | 71 | 256 |
| 富士 | 162 | 155 | 1 | 89 | 86 | 1 | 73 | 69 | 0 | 1,704 | 393 | 1,231 | 627 | 141 | 471 |
| 富士宮 | 81 | 79 | 6 | 48 | 47 | 5 | 33 | 32 | 1 | 1,073 | 310 | 672 | 448 | 140 | 265 |

| | | | | | | | | | | | | | | | |
|--------|-----|-----|----|-----|-----|---|-----|-----|---|-------|-------|-------|-------|-----|-------|
| 清水 | 120 | 110 | 9 | 67 | 63 | 7 | 53 | 47 | 2 | 2,481 | 536 | 1,901 | 955 | 167 | 777 |
| 静岡 | 300 | 255 | 10 | 152 | 138 | 8 | 148 | 117 | 2 | 4,508 | 1,126 | 3,315 | 1,684 | 340 | 1,319 |
| 焼津 | 158 | 152 | 4 | 99 | 97 | 4 | 59 | 55 | 0 | 3,097 | 986 | 1,680 | 1,189 | 360 | 583 |
| 島田 | 97 | 88 | 4 | 53 | 53 | 3 | 44 | 35 | 1 | 2,013 | 493 | 1,250 | 810 | 167 | 527 |
| (うち榛原) | 41 | 36 | 1 | 21 | 21 | 0 | 20 | 15 | 1 | 948 | 242 | 552 | 419 | 77 | 269 |

| | | | | | | | | | | | | | | | |
|--------|-----|-----|----|-----|-----|----|-----|-----|---|-------|-------|-------|-------|-----|-------|
| 掛川 | 88 | 84 | 4 | 49 | 49 | 2 | 39 | 35 | 2 | 2,157 | 847 | 1,238 | 893 | 332 | 541 |
| 磐田 | 115 | 107 | 2 | 55 | 51 | 1 | 60 | 56 | 1 | 2,410 | 816 | 1,524 | 825 | 265 | 522 |
| 浜松 | 395 | 380 | 24 | 234 | 228 | 17 | 161 | 152 | 7 | 7,943 | 2,892 | 4,539 | 2,513 | 887 | 1,465 |
| (うち細江) | 26 | 26 | 6 | 16 | 16 | 5 | 10 | 10 | 1 | 960 | 284 | 558 | 375 | 119 | 200 |
| (うち浜北) | 61 | 56 | 1 | 41 | 39 | 1 | 20 | 17 | 0 | 909 | 301 | 595 | 300 | 99 | 198 |

前年同月比(%)

| | | | | | | | | | | | | | | | |
|------|--------|--------|--------|--------|--------|--------|--------|--------|--------|-----|------|-------|-----|------|-------|
| 労働局計 | ▲ 41.5 | ▲ 41.4 | ▲ 37.2 | ▲ 43.5 | ▲ 42.8 | ▲ 43.4 | ▲ 38.7 | ▲ 39.3 | ▲ 17.1 | 1.4 | 12.0 | ▲ 3.5 | 0.1 | 10.9 | ▲ 4.7 |
|------|--------|--------|--------|--------|--------|--------|--------|--------|--------|-----|------|-------|-----|------|-------|

| | | | | | | | | | | | | | | | |
|-------|--------|--------|--------|--------|--------|--------|--------|--------|--------|-------|------|--------|-------|------|--------|
| (東部計) | ▲ 40.1 | ▲ 39.3 | ▲ 35.7 | ▲ 43.8 | ▲ 42.9 | ▲ 46.3 | ▲ 34.5 | ▲ 33.3 | ▲ 6.7 | 7.8 | 17.8 | 4.7 | 5.2 | 12.5 | 1.8 |
| (中部計) | ▲ 39.0 | ▲ 39.6 | ▲ 30.8 | ▲ 39.4 | ▲ 38.7 | ▲ 26.7 | ▲ 38.6 | ▲ 40.7 | ▲ 44.4 | 6.3 | 5.7 | 6.5 | 3.9 | 6.3 | 3.1 |
| (西部計) | ▲ 45.3 | ▲ 45.2 | ▲ 43.4 | ▲ 47.1 | ▲ 46.6 | ▲ 52.4 | ▲ 42.7 | ▲ 43.2 | ▲ 9.1 | ▲ 6.9 | 14.2 | ▲ 17.7 | ▲ 7.4 | 13.5 | ▲ 17.6 |

| | | | | | | | | | | | | | | | |
|---------|--------|--------|---------|--------|--------|--------|--------|--------|---------|------|-------|-----|-------|-------|-------|
| 下田 | ▲ 49.3 | ▲ 50.8 | ▲ 87.5 | ▲ 40.0 | ▲ 39.3 | ▲ 85.7 | ▲ 55.8 | ▲ 59.5 | ▲ 100.0 | 4.2 | 13.5 | 0.9 | ▲ 3.1 | 9.4 | ▲ 7.2 |
| 三島 | ▲ 53.2 | ▲ 50.2 | ▲ 76.2 | ▲ 46.5 | ▲ 43.8 | ▲ 71.4 | ▲ 61.2 | ▲ 58.5 | ▲ 85.7 | 6.1 | 8.1 | 2.8 | 5.5 | 6.7 | 0.6 |
| (うち伊東) | ▲ 64.5 | ▲ 63.5 | ▲ 100.0 | ▲ 50.0 | ▲ 50.0 | - | ▲ 75.0 | ▲ 73.8 | ▲ 100.0 | 10.0 | 20.2 | 4.2 | 10.1 | 26.5 | 0.0 |
| 沼津 | ▲ 39.9 | ▲ 41.5 | 15.0 | ▲ 47.4 | ▲ 47.4 | ▲ 26.7 | ▲ 26.6 | ▲ 30.9 | 140.0 | 8.1 | 21.2 | 5.9 | 3.9 | 11.4 | 2.5 |
| (うち御殿場) | ▲ 42.1 | ▲ 42.5 | 25.0 | ▲ 53.6 | ▲ 55.1 | ▲ 37.5 | ▲ 24.4 | ▲ 22.7 | 150.0 | 4.4 | ▲ 3.0 | 6.1 | 3.0 | ▲ 6.6 | 5.3 |
| 富士 | ▲ 28.0 | ▲ 25.5 | ▲ 80.0 | ▲ 40.7 | ▲ 39.9 | ▲ 66.7 | ▲ 2.7 | 6.2 | ▲ 100.0 | 11.1 | 34.1 | 5.8 | 8.1 | 24.8 | 3.3 |
| 富士宮 | ▲ 28.3 | ▲ 26.2 | 200.0 | ▲ 33.3 | ▲ 32.9 | 150.0 | ▲ 19.5 | ▲ 13.5 | - | 7.6 | 16.1 | 4.8 | 6.2 | 15.7 | 3.5 |

| | | | | | | | | | | | | | | | |
|--------|--------|--------|--------|--------|--------|---------|--------|--------|---------|-----|-------|-----|-----|-------|-----|
| 清水 | ▲ 43.1 | ▲ 45.0 | ▲ 10.0 | ▲ 45.5 | ▲ 48.8 | 0.0 | ▲ 39.8 | ▲ 39.0 | ▲ 33.3 | 3.8 | 0.0 | 6.6 | 2.0 | ▲ 5.1 | 4.2 |
| 静岡 | ▲ 33.5 | ▲ 34.4 | ▲ 50.0 | ▲ 36.1 | ▲ 35.8 | ▲ 46.7 | ▲ 30.5 | ▲ 32.8 | ▲ 60.0 | 6.4 | 8.0 | 5.0 | 4.7 | 11.5 | 2.2 |
| 焼津 | ▲ 36.8 | ▲ 34.8 | ▲ 42.9 | ▲ 31.3 | ▲ 27.1 | ▲ 33.3 | ▲ 44.3 | ▲ 45.0 | ▲ 100.0 | 7.9 | 10.4 | 8.7 | 4.7 | 12.9 | 2.3 |
| 島田 | ▲ 50.3 | ▲ 50.8 | 100.0 | ▲ 50.5 | ▲ 48.0 | 50.0 | ▲ 50.0 | ▲ 54.5 | - | 6.6 | ▲ 1.6 | 7.5 | 3.6 | ▲ 3.5 | 5.0 |
| (うち榛原) | ▲ 60.2 | ▲ 61.7 | ▲ 50.0 | ▲ 63.8 | ▲ 63.2 | ▲ 100.0 | ▲ 55.6 | ▲ 59.5 | - | 6.8 | 9.0 | 5.7 | 3.7 | 2.7 | 4.3 |

| | | | | | | | | | | | | | | | |
|--------|--------|--------|--------|--------|--------|--------|--------|--------|---------|--------|------|--------|--------|-------|--------|
| 掛川 | ▲ 53.4 | ▲ 53.8 | 100.0 | ▲ 58.5 | ▲ 57.8 | 100.0 | ▲ 45.1 | ▲ 47.0 | 100.0 | 7.6 | 12.6 | 4.3 | 5.1 | 11.8 | 1.1 |
| 磐田 | ▲ 41.6 | ▲ 42.8 | ▲ 66.7 | ▲ 54.5 | ▲ 56.0 | ▲ 80.0 | ▲ 21.1 | ▲ 21.1 | 0.0 | 9.0 | 9.2 | 5.2 | 5.5 | ▲ 2.2 | 2.6 |
| 浜松 | ▲ 44.1 | ▲ 43.5 | ▲ 46.7 | ▲ 41.5 | ▲ 40.3 | ▲ 52.8 | ▲ 47.6 | ▲ 47.8 | ▲ 22.2 | ▲ 13.9 | 16.1 | ▲ 27.2 | ▲ 14.4 | 20.0 | ▲ 27.6 |
| (うち細江) | ▲ 67.5 | ▲ 65.3 | 100.0 | ▲ 61.9 | ▲ 61.0 | 400.0 | ▲ 73.7 | ▲ 70.6 | ▲ 50.0 | 7.9 | 26.8 | 2.6 | 4.5 | 28.0 | ▲ 1.5 |
| (うち浜北) | ▲ 27.4 | ▲ 33.3 | ▲ 80.0 | ▲ 26.8 | ▲ 30.4 | ▲ 75.0 | ▲ 28.6 | ▲ 39.3 | ▲ 100.0 | 16.4 | 36.8 | 9.4 | 16.3 | 50.0 | 5.3 |

(令和2年 5月分)

| | | | | | | ⑨ ①新規求職申込件数のうち | | | | | | | | ⑩ ②月間有効求職者数のうち | | | |
|--------|-------|-------|-------|-------|-------|----------------|-------|-------|-------|-------|-------|-------|-------|----------------|-------|--------|-------|
| 知的障害者 | | | 精神障害者 | | | 一般 | | 常用 | | パート | | 常用パート | | 一般 | | 常用 | |
| 計 | 有効求職者 | 就業中の者 | 計 | 有効求職者 | 就業中の者 | 45歳以上 | 55歳以上 | 45歳以上 | 55歳以上 | 45歳以上 | 55歳以上 | 45歳以上 | 55歳以上 | 45歳以上 | 55歳以上 | 45歳以上 | 55歳以上 |
| 10,104 | 1,681 | 7,893 | 9,920 | 4,198 | 4,983 | 3,298 | 1,563 | 3,272 | 1,547 | 2,787 | 2,236 | 2,769 | 2,225 | 15,261 | 7,727 | 15,181 | 7,683 |

| | | | | | | | | | | | | | | | | | |
|-------|-----|-------|-------|-------|-------|-------|-----|-------|-----|-----|-----|-----|-----|-------|-------|-------|-------|
| 2,953 | 409 | 2,361 | 2,235 | 761 | 1,210 | 1,180 | 556 | 1,170 | 548 | 994 | 803 | 990 | 800 | 4,954 | 2,516 | 4,937 | 2,505 |
| 3,811 | 541 | 3,090 | 3,274 | 1,369 | 1,686 | 862 | 422 | 859 | 420 | 880 | 710 | 873 | 706 | 4,532 | 2,338 | 4,514 | 2,327 |
| 3,340 | 731 | 2,442 | 4,411 | 2,068 | 2,087 | 1,256 | 585 | 1,243 | 579 | 913 | 723 | 906 | 719 | 5,775 | 2,873 | 5,730 | 2,851 |

| | | | | | | | | | | | | | | | | | |
|-----|-----|-----|-----|-----|-----|-----|-----|-----|-----|-----|-----|-----|-----|-------|-----|-------|-----|
| 116 | 23 | 91 | 70 | 38 | 31 | 65 | 25 | 65 | 25 | 48 | 40 | 48 | 40 | 263 | 116 | 263 | 116 |
| 962 | 138 | 721 | 654 | 197 | 304 | 329 | 150 | 329 | 150 | 302 | 244 | 301 | 244 | 1,454 | 742 | 1,453 | 741 |
| 164 | 28 | 118 | 134 | 52 | 67 | 70 | 32 | 70 | 32 | 76 | 60 | 76 | 60 | 332 | 154 | 332 | 154 |
| 903 | 111 | 773 | 907 | 290 | 554 | 457 | 234 | 448 | 226 | 366 | 296 | 365 | 295 | 1,804 | 935 | 1,789 | 925 |
| 247 | 18 | 223 | 199 | 66 | 107 | 108 | 52 | 108 | 52 | 73 | 62 | 72 | 61 | 392 | 209 | 388 | 208 |
| 621 | 84 | 501 | 409 | 147 | 236 | 217 | 93 | 217 | 93 | 178 | 146 | 176 | 144 | 933 | 461 | 933 | 461 |
| 351 | 53 | 275 | 195 | 89 | 85 | 112 | 54 | 111 | 54 | 100 | 77 | 100 | 77 | 500 | 262 | 499 | 262 |

| | | | | | | | | | | | | | | | | | |
|-------|-----|-------|-------|-----|-----|-----|-----|-----|-----|-----|-----|-----|-----|-------|-----|-------|-----|
| 803 | 83 | 711 | 655 | 250 | 381 | 154 | 65 | 154 | 65 | 144 | 124 | 144 | 124 | 853 | 439 | 853 | 439 |
| 1,397 | 187 | 1,199 | 1,258 | 524 | 707 | 355 | 174 | 353 | 172 | 338 | 278 | 336 | 277 | 1,740 | 882 | 1,731 | 875 |
| 975 | 182 | 697 | 846 | 383 | 378 | 212 | 109 | 212 | 109 | 229 | 174 | 229 | 174 | 1,234 | 632 | 1,229 | 630 |
| 636 | 89 | 483 | 515 | 212 | 220 | 141 | 74 | 140 | 74 | 169 | 134 | 164 | 131 | 705 | 385 | 701 | 383 |
| 252 | 38 | 180 | 262 | 119 | 97 | 64 | 38 | 64 | 38 | 67 | 56 | 66 | 56 | 310 | 166 | 309 | 166 |

| | | | | | | | | | | | | | | | | | |
|-------|-----|-------|-------|-------|-------|-----|-----|-----|-----|-----|-----|-----|-----|-------|-------|-------|-------|
| 623 | 157 | 441 | 549 | 313 | 215 | 216 | 97 | 216 | 97 | 142 | 111 | 141 | 111 | 1,020 | 550 | 1,015 | 547 |
| 758 | 146 | 606 | 727 | 357 | 345 | 305 | 137 | 303 | 135 | 220 | 180 | 219 | 179 | 1,200 | 584 | 1,192 | 579 |
| 1,959 | 428 | 1,395 | 3,135 | 1,398 | 1,527 | 735 | 351 | 724 | 347 | 551 | 432 | 546 | 429 | 3,555 | 1,739 | 3,523 | 1,725 |
| 213 | 24 | 157 | 342 | 124 | 188 | 59 | 28 | 59 | 28 | 69 | 48 | 69 | 48 | 324 | 166 | 323 | 165 |
| 252 | 48 | 201 | 327 | 143 | 177 | 93 | 50 | 93 | 50 | 97 | 84 | 97 | 84 | 451 | 240 | 451 | 240 |

| | | | | | | | | | | | | | | | | | |
|-------|-----|--------|------|------|------|------|------|------|------|-----|-----|-------|-----|------|------|------|------|
| ▲ 8.8 | 0.9 | ▲ 11.2 | 12.0 | 13.3 | 11.0 | 14.7 | 10.8 | 14.2 | 10.1 | 0.3 | 6.4 | ▲ 0.1 | 6.2 | 12.3 | 11.4 | 12.0 | 11.1 |
|-------|-----|--------|------|------|------|------|------|------|------|-----|-----|-------|-----|------|------|------|------|

| | | | | | | | | | | | | | | | | | |
|--------|-------|--------|------|------|------|------|------|------|------|-------|-------|-------|-------|------|------|------|------|
| 5.0 | 14.2 | 4.6 | 12.7 | 20.6 | 8.7 | 17.2 | 7.8 | 16.5 | 6.4 | 5.7 | 13.3 | 5.7 | 13.2 | 8.3 | 6.4 | 8.2 | 6.2 |
| 3.0 | ▲ 8.3 | 5.2 | 10.7 | 6.4 | 14.6 | 2.3 | 1.9 | 2.5 | 2.4 | 2.7 | 11.1 | 2.1 | 10.8 | 4.8 | 5.5 | 4.7 | 5.5 |
| ▲ 26.9 | 1.8 | ▲ 33.9 | 12.7 | 15.7 | 9.6 | 22.5 | 21.6 | 21.5 | 20.6 | ▲ 7.1 | ▲ 4.1 | ▲ 7.5 | ▲ 4.3 | 23.0 | 22.1 | 22.5 | 21.3 |

| | | | | | | | | | | | | | | | | | |
|-------|--------|-----|------|------|------|------|--------|------|--------|--------|-------|--------|-------|-------|-------|------|-------|
| 4.5 | 4.5 | 5.8 | 11.1 | 11.8 | 10.7 | 25.0 | ▲ 7.4 | 25.0 | ▲ 7.4 | ▲ 25.0 | ▲ 4.8 | ▲ 23.8 | ▲ 2.4 | 20.1 | 1.8 | 20.1 | 1.8 |
| 3.8 | 13.1 | 2.4 | 7.9 | 2.6 | 5.9 | 12.3 | ▲ 10.2 | 12.3 | ▲ 10.2 | ▲ 0.7 | 4.3 | ▲ 1.0 | 4.3 | 7.1 | 1.1 | 7.0 | 1.0 |
| 5.8 | ▲ 3.4 | 5.4 | 12.6 | 20.9 | 9.8 | 18.6 | ▲ 15.8 | 18.6 | ▲ 15.8 | 28.8 | 42.9 | 28.8 | 42.9 | 11.8 | ▲ 7.2 | 11.8 | ▲ 7.2 |
| 4.3 | 1.8 | 6.8 | 13.8 | 30.6 | 8.6 | 25.2 | 26.5 | 23.1 | 22.2 | 14.0 | 18.9 | 14.4 | 19.0 | 11.7 | 14.6 | 11.3 | 14.1 |
| ▲ 0.4 | ▲ 28.0 | 3.7 | 12.4 | 15.8 | 9.2 | 21.3 | 26.8 | 21.3 | 26.8 | ▲ 7.6 | 0.0 | ▲ 8.9 | ▲ 1.6 | 6.5 | 25.1 | 5.4 | 24.6 |
| 8.2 | 44.8 | 4.4 | 17.5 | 30.1 | 14.6 | 12.4 | 2.2 | 13.6 | 3.3 | 6.0 | 28.1 | 4.8 | 26.3 | ▲ 0.2 | ▲ 0.4 | 0.1 | 0.0 |
| 5.1 | 12.8 | 4.2 | 14.7 | 27.1 | 3.7 | 7.7 | 17.4 | 6.7 | 17.4 | 20.5 | 10.0 | 20.5 | 10.0 | 11.9 | 10.1 | 11.6 | 10.1 |

| | | | | | | | | | | | | | | | | | |
|-----|--------|-----|------|------|------|-------|--------|-------|--------|--------|------|--------|------|-------|-------|-------|-------|
| 1.8 | ▲ 19.4 | 5.8 | 6.2 | 4.6 | 13.4 | ▲ 1.3 | ▲ 19.8 | ▲ 0.6 | ▲ 18.8 | ▲ 10.6 | 2.5 | ▲ 10.6 | 2.5 | ▲ 1.3 | ▲ 1.1 | ▲ 1.2 | ▲ 0.9 |
| 2.5 | ▲ 6.0 | 3.5 | 9.7 | 5.9 | 11.0 | 8.2 | 16.0 | 8.0 | 15.4 | 3.0 | 14.9 | 2.8 | 14.9 | 5.5 | 12.5 | 5.4 | 12.3 |
| 3.7 | ▲ 7.1 | 7.2 | 14.8 | 12.3 | 22.3 | 3.4 | 11.2 | 3.9 | 12.4 | 9.6 | 20.0 | 10.1 | 20.8 | 11.6 | 9.0 | 11.4 | 9.0 |
| 4.4 | ▲ 3.3 | 5.5 | 12.9 | 0.0 | 16.4 | ▲ 8.4 | ▲ 12.9 | ▲ 7.9 | ▲ 11.9 | 6.3 | 2.3 | 3.1 | 0.0 | ▲ 0.1 | ▲ 5.6 | ▲ 0.3 | ▲ 5.7 |
| 3.3 | ▲ 7.3 | 5.3 | 15.4 | 21.4 | 9.0 | 6.7 | 18.8 | 8.5 | 18.8 | 6.3 | 3.7 | 4.8 | 3.7 | 6.5 | ▲ 0.6 | 6.6 | ▲ 0.6 |

| | | | | | | | | | | | | | | | | | |
|--------|-------|--------|------|------|------|-------|--------|-------|--------|--------|--------|--------|--------|------|------|------|------|
| 5.4 | 8.3 | 4.8 | 12.7 | 13.4 | 11.4 | 27.1 | 21.3 | 27.1 | 21.3 | ▲ 6.6 | 0.0 | ▲ 4.7 | 2.8 | 19.2 | 12.9 | 19.0 | 12.6 |
| 5.3 | 1.4 | 5.2 | 12.9 | 16.7 | 6.2 | 30.9 | 24.5 | 31.2 | 23.9 | 2.8 | 9.1 | 2.3 | 8.5 | 25.5 | 21.9 | 26.0 | 21.4 |
| ▲ 39.8 | ▲ 0.2 | ▲ 48.3 | 12.7 | 16.0 | 10.1 | 18.2 | 20.6 | 16.4 | 19.2 | ▲ 10.7 | ▲ 9.6 | ▲ 11.5 | ▲ 10.3 | 23.4 | 25.4 | 22.4 | 24.4 |
| 4.4 | 0.0 | 4.0 | 13.2 | 31.9 | 5.6 | ▲ 7.8 | ▲ 6.7 | ▲ 7.8 | ▲ 6.7 | ▲ 15.9 | ▲ 31.4 | ▲ 15.9 | ▲ 31.4 | 23.2 | 23.0 | 22.8 | 22.2 |
| 11.5 | 29.7 | 8.1 | 17.6 | 27.7 | 13.5 | ▲ 4.1 | ▲ 10.7 | ▲ 4.1 | ▲ 10.7 | ▲ 15.7 | ▲ 1.2 | ▲ 15.7 | ▲ 1.2 | 8.4 | 14.3 | 8.4 | 14.3 |

公共職業安定所別職業紹介主要指標

| 項目 | ②月間有効求職者数のうち | | | | ① ⑤紹介件数のうち | | | | | | | | ② ⑥就職件数のうち | | | |
|------|--------------|--------|--------|--------|------------|-------|-------|-------|-------|-------|-------|-------|------------|-------|--------|-------|
| | パート | | 常用パート | | 一般 | | 常用 | | パート | | 常用パート | | 一般 | | 他県への就職 | |
| | 45歳以上 | 55歳以上 | 45歳以上 | 55歳以上 | 45歳以上 | 55歳以上 | 45歳以上 | 55歳以上 | 45歳以上 | 55歳以上 | 45歳以上 | 55歳以上 | 45歳以上 | 55歳以上 | 45歳以上 | 45歳以上 |
| 労働局計 | 14,102 | 10,799 | 14,030 | 10,748 | 2,927 | 1,197 | 2,763 | 1,100 | 2,124 | 1,449 | 1,938 | 1,326 | 466 | 205 | 93 | 447 |

| | | | | | | | | | | | | | | | | |
|-------|-------|-------|-------|-------|-------|-----|-------|-----|-----|-----|-----|-----|-----|----|----|-----|
| (東部計) | 4,531 | 3,496 | 4,514 | 3,482 | 1,063 | 432 | 1,021 | 404 | 760 | 524 | 702 | 486 | 177 | 71 | 33 | 169 |
| (中部計) | 4,512 | 3,469 | 4,488 | 3,452 | 922 | 403 | 856 | 366 | 709 | 484 | 636 | 434 | 158 | 74 | 21 | 148 |
| (西部計) | 5,059 | 3,834 | 5,028 | 3,814 | 942 | 362 | 886 | 330 | 655 | 441 | 600 | 406 | 131 | 60 | 39 | 130 |

| | | | | | | | | | | | | | | | | |
|---------|-------|-------|-------|-------|-----|-----|-----|-----|-----|-----|-----|-----|----|----|----|----|
| 下田 | 257 | 196 | 257 | 196 | 50 | 12 | 46 | 10 | 32 | 9 | 25 | 8 | 14 | 4 | 3 | 12 |
| 三島 | 1,370 | 1,057 | 1,365 | 1,054 | 313 | 126 | 307 | 121 | 240 | 178 | 228 | 169 | 53 | 21 | 13 | 53 |
| (うち伊東) | 327 | 244 | 325 | 242 | 81 | 30 | 79 | 28 | 69 | 49 | 67 | 47 | 11 | 5 | 2 | 11 |
| 沼津 | 1,507 | 1,159 | 1,500 | 1,153 | 398 | 172 | 384 | 163 | 279 | 204 | 248 | 181 | 51 | 22 | 12 | 49 |
| (うち御殿場) | 317 | 245 | 316 | 244 | 113 | 62 | 106 | 58 | 51 | 42 | 49 | 40 | 14 | 9 | 5 | 14 |
| 富士 | 920 | 708 | 917 | 705 | 180 | 60 | 173 | 56 | 135 | 89 | 127 | 84 | 35 | 13 | 1 | 33 |
| 富士宮 | 477 | 376 | 475 | 374 | 122 | 62 | 111 | 54 | 74 | 44 | 74 | 44 | 24 | 11 | 4 | 22 |

| | | | | | | | | | | | | | | | | |
|--------|-------|-------|-------|-------|-----|-----|-----|-----|-----|-----|-----|-----|----|----|---|----|
| 清水 | 797 | 619 | 795 | 617 | 176 | 74 | 163 | 66 | 134 | 91 | 118 | 80 | 31 | 17 | 1 | 29 |
| 静岡 | 1,618 | 1,231 | 1,610 | 1,225 | 409 | 186 | 386 | 175 | 325 | 221 | 285 | 193 | 66 | 28 | 9 | 62 |
| 焼津 | 1,232 | 948 | 1,229 | 945 | 201 | 89 | 182 | 78 | 143 | 98 | 131 | 90 | 37 | 17 | 7 | 34 |
| 島田 | 865 | 671 | 854 | 665 | 136 | 54 | 125 | 47 | 107 | 74 | 102 | 71 | 24 | 12 | 4 | 23 |
| (うち榛原) | 375 | 289 | 372 | 288 | 58 | 24 | 56 | 23 | 30 | 19 | 29 | 19 | 7 | 2 | 2 | 7 |

| | | | | | | | | | | | | | | | | |
|--------|-------|-------|-------|-------|-----|-----|-----|-----|-----|-----|-----|-----|----|----|----|----|
| 掛川 | 812 | 662 | 806 | 660 | 136 | 59 | 122 | 50 | 104 | 74 | 93 | 67 | 27 | 12 | 5 | 27 |
| 磐田 | 1,095 | 856 | 1,088 | 851 | 203 | 93 | 186 | 85 | 142 | 101 | 138 | 99 | 18 | 8 | 5 | 18 |
| 浜松 | 3,152 | 2,316 | 3,134 | 2,303 | 603 | 210 | 578 | 195 | 409 | 266 | 369 | 240 | 86 | 40 | 29 | 85 |
| (うち細江) | 462 | 350 | 462 | 350 | 52 | 27 | 47 | 22 | 62 | 44 | 54 | 39 | 12 | 5 | 3 | 12 |
| (うち浜北) | 510 | 410 | 510 | 410 | 103 | 39 | 99 | 37 | 58 | 33 | 53 | 31 | 19 | 9 | 3 | 19 |

前年同月比(%)

| | | | | | | | | | | | | | | | | |
|------|-----|-----|-----|-----|-------|-------|-------|-------|-------|-------|-------|-------|-------|-------|-------|-------|
| 労働局計 | 6.9 | 8.4 | 6.7 | 8.1 | ▲14.8 | ▲14.4 | ▲13.5 | ▲12.1 | ▲21.4 | ▲20.7 | ▲19.5 | ▲18.1 | ▲41.8 | ▲45.2 | ▲42.2 | ▲40.3 |
|------|-----|-----|-----|-----|-------|-------|-------|-------|-------|-------|-------|-------|-------|-------|-------|-------|

| | | | | | | | | | | | | | | | | |
|-------|-----|------|-----|------|-------|-------|-------|-------|-------|-------|-------|-------|-------|-------|-------|-------|
| (東部計) | 9.4 | 11.6 | 9.2 | 11.3 | ▲15.1 | ▲16.9 | ▲14.3 | ▲15.7 | ▲17.5 | ▲13.8 | ▲16.3 | ▲12.9 | ▲37.0 | ▲46.6 | ▲38.9 | ▲36.9 |
| (中部計) | 4.6 | 6.9 | 4.5 | 6.7 | ▲17.1 | ▲9.8 | ▲14.1 | ▲3.9 | ▲22.8 | ▲24.7 | ▲20.3 | ▲22.5 | ▲39.7 | ▲38.8 | ▲50.0 | ▲37.6 |
| (西部計) | 6.9 | 7.0 | 6.4 | 6.6 | ▲12.2 | ▲16.0 | ▲12.1 | ▲15.6 | ▲24.3 | ▲23.6 | ▲22.1 | ▲19.0 | ▲49.2 | ▲50.0 | ▲40.0 | ▲46.7 |

| | | | | | | | | | | | | | | | | |
|---------|------|------|------|------|-------|-------|-------|-------|-------|-------|-------|-------|-------|-------|-------|-------|
| 下田 | 2.4 | 12.6 | 2.8 | 13.3 | ▲5.7 | ▲47.8 | ▲13.2 | ▲56.5 | ▲54.9 | ▲77.5 | ▲63.8 | ▲79.5 | 27.3 | ▲33.3 | - | 9.1 |
| 三島 | 6.3 | 7.2 | 5.9 | 6.9 | 0.3 | ▲17.6 | 3.4 | ▲15.4 | ▲17.2 | ▲7.8 | ▲13.0 | ▲5.1 | ▲26.4 | ▲43.2 | 18.2 | ▲22.1 |
| (うち伊東) | 21.1 | 24.5 | 20.4 | 23.5 | 28.6 | ▲14.3 | 27.4 | ▲17.6 | ▲6.8 | ▲2.0 | ▲6.9 | ▲2.1 | ▲56.0 | ▲70.6 | 100.0 | ▲52.2 |
| 沼津 | 11.7 | 12.7 | 11.7 | 12.5 | ▲23.5 | ▲19.2 | ▲21.6 | ▲14.7 | ▲9.4 | ▲1.9 | ▲10.5 | ▲4.2 | ▲55.3 | ▲60.0 | ▲60.0 | ▲55.0 |
| (うち御殿場) | 1.6 | 2.1 | 1.3 | 1.7 | ▲5.8 | 44.2 | ▲7.8 | 48.7 | ▲31.1 | ▲12.5 | ▲26.9 | ▲7.0 | ▲61.1 | ▲43.8 | ▲37.5 | ▲60.0 |
| 富士 | 6.7 | 8.4 | 6.5 | 8.1 | ▲27.7 | ▲34.8 | ▲27.6 | ▲34.9 | ▲18.2 | ▲18.3 | ▲15.9 | ▲13.4 | ▲37.5 | ▲40.9 | ▲90.9 | ▲37.7 |
| 富士宮 | 22.3 | 28.3 | 21.8 | 27.6 | 3.4 | 59.0 | ▲0.9 | 50.0 | ▲14.9 | ▲24.1 | ▲7.5 | ▲20.0 | ▲14.3 | ▲15.4 | 100.0 | ▲18.5 |

| | | | | | | | | | | | | | | | | |
|--------|------|------|------|------|-------|-------|-------|-------|-------|-------|-------|-------|-------|-------|-------|-------|
| 清水 | 0.0 | 3.0 | ▲0.3 | 2.7 | ▲22.5 | ▲15.9 | ▲17.3 | ▲7.0 | ▲26.8 | ▲32.1 | ▲26.3 | ▲31.6 | ▲52.3 | ▲45.2 | ▲87.5 | ▲52.5 |
| 静岡 | ▲0.1 | 4.0 | ▲0.1 | 4.0 | ▲19.2 | ▲9.7 | ▲15.0 | ▲1.1 | ▲16.5 | ▲15.0 | ▲12.6 | ▲11.9 | ▲23.3 | ▲24.3 | ▲57.1 | ▲18.4 |
| 焼津 | 11.9 | 14.8 | 12.2 | 15.1 | ▲8.6 | 3.5 | ▲9.5 | 4.0 | ▲24.3 | ▲19.7 | ▲23.4 | ▲17.4 | ▲32.7 | ▲39.3 | ▲12.5 | ▲32.0 |
| 島田 | 8.9 | 5.8 | 7.8 | 4.9 | ▲14.5 | ▲19.4 | ▲13.2 | ▲19.0 | ▲31.8 | ▲41.7 | ▲27.7 | ▲38.3 | ▲57.1 | ▲52.0 | ▲20.0 | ▲54.0 |
| (うち榛原) | 10.9 | 5.1 | 10.1 | 4.7 | ▲10.8 | ▲11.1 | ▲5.1 | ▲11.5 | ▲48.3 | ▲58.7 | ▲45.3 | ▲54.8 | ▲68.2 | ▲71.4 | ▲50.0 | ▲65.0 |

| | | | | | | | | | | | | | | | | |
|--------|------|------|------|------|-------|-------|-------|-------|-------|-------|-------|-------|-------|-------|-------|-------|
| 掛川 | 6.7 | 12.0 | 6.8 | 12.4 | ▲20.0 | ▲25.3 | ▲22.3 | ▲29.6 | ▲24.6 | ▲27.5 | ▲26.2 | ▲27.2 | ▲37.2 | ▲40.0 | ▲28.6 | ▲34.1 |
| 磐田 | 3.7 | 1.9 | 3.1 | 1.4 | 4.1 | ▲4.1 | 2.2 | ▲2.3 | ▲29.7 | ▲26.3 | ▲18.3 | ▲10.0 | ▲59.1 | ▲61.9 | ▲66.7 | ▲57.1 |
| 浜松 | 8.1 | 7.6 | 7.5 | 7.0 | ▲14.8 | ▲17.6 | ▲13.6 | ▲16.3 | ▲22.1 | ▲21.3 | ▲22.3 | ▲19.7 | ▲49.7 | ▲49.4 | ▲32.6 | ▲47.2 |
| (うち細江) | 18.8 | 8.7 | 18.8 | 8.7 | ▲35.0 | ▲12.9 | ▲33.8 | ▲4.3 | ▲22.5 | ▲32.3 | ▲20.6 | ▲26.4 | ▲40.0 | ▲61.5 | 200.0 | ▲29.4 |
| (うち浜北) | 3.9 | 6.5 | 4.1 | 6.5 | ▲22.6 | ▲20.4 | ▲23.8 | ▲22.9 | ▲31.8 | ▲40.0 | ▲34.6 | ▲40.4 | ▲34.5 | ▲47.1 | 0.0 | ▲32.1 |

(令和2年 5月分)

| | | | | | | | | ⑬ 雇用保険受給者関係 | | | | | | | | ⑭ 受給者 実人員 (全数) |
|-------|--------|-------|-------|--------|-------|-------|--------|-------------|--------|-------|------|--------|--------|------|------|----------------------|
| 常 用 | | パート | | | 常用パート | | | 一 般 | | | | パ ー ト | | | | |
| 55歳以上 | 他県への就職 | 45歳以上 | 55歳以上 | 他県への就職 | 45歳以上 | 55歳以上 | 他県への就職 | 新規求職者数 | 有効求職者数 | 紹介件数 | 就職件数 | 新規求職者数 | 有効求職者数 | 紹介件数 | 就職件数 | |
| 197 | 91 | 587 | 406 | 70 | 520 | 361 | 58 | 2,807 | 13,241 | 1,627 | 390 | 1,083 | 6,645 | 627 | 207 | 11,648 |

| | | | | | | | | | | | | | | | | |
|----|----|-----|-----|----|-----|-----|----|-------|-------|-----|-----|-----|-------|-----|----|-------|
| 69 | 33 | 208 | 155 | 31 | 186 | 137 | 26 | 806 | 4,015 | 517 | 131 | 327 | 2,121 | 193 | 55 | 3,622 |
| 69 | 20 | 196 | 128 | 18 | 165 | 109 | 14 | 691 | 3,766 | 501 | 127 | 341 | 2,082 | 229 | 81 | 3,381 |
| 59 | 38 | 183 | 123 | 21 | 169 | 115 | 18 | 1,310 | 5,460 | 609 | 132 | 415 | 2,442 | 205 | 71 | 4,645 |

| | | | | | | | | | | | | | | | | |
|----|----|----|----|----|----|----|----|-----|-------|-----|----|-----|-----|----|----|-------|
| 4 | 3 | 14 | 10 | 1 | 12 | 9 | 1 | 28 | 162 | 20 | 8 | 17 | 120 | 13 | 2 | 186 |
| 21 | 13 | 63 | 52 | 14 | 56 | 46 | 12 | 245 | 1,147 | 131 | 30 | 91 | 566 | 38 | 12 | 957 |
| 5 | 2 | 17 | 14 | 2 | 17 | 14 | 2 | 45 | 206 | 30 | 8 | 23 | 110 | 5 | 2 | 195 |
| 22 | 12 | 69 | 50 | 7 | 62 | 44 | 6 | 281 | 1,437 | 198 | 48 | 110 | 736 | 70 | 18 | 1,394 |
| 9 | 5 | 22 | 16 | 3 | 21 | 15 | 2 | 44 | 272 | 46 | 15 | 17 | 163 | 18 | 7 | 315 |
| 12 | 1 | 44 | 31 | 4 | 39 | 27 | 2 | 170 | 818 | 113 | 28 | 70 | 455 | 43 | 13 | 701 |
| 10 | 4 | 18 | 12 | 5 | 17 | 11 | 5 | 82 | 451 | 55 | 17 | 39 | 244 | 29 | 10 | 384 |

| | | | | | | | | | | | | | | | | |
|----|---|----|----|---|----|----|---|-----|-------|-----|----|-----|-----|-----|----|-------|
| 15 | 1 | 35 | 24 | 0 | 32 | 23 | 0 | 130 | 728 | 104 | 29 | 63 | 392 | 42 | 16 | 639 |
| 26 | 8 | 85 | 55 | 7 | 69 | 45 | 6 | 269 | 1,540 | 203 | 39 | 121 | 739 | 104 | 34 | 1,303 |
| 16 | 7 | 47 | 26 | 7 | 40 | 22 | 4 | 213 | 990 | 132 | 40 | 121 | 626 | 54 | 19 | 831 |
| 12 | 4 | 29 | 23 | 4 | 24 | 19 | 4 | 79 | 508 | 62 | 19 | 36 | 325 | 29 | 12 | 608 |
| 2 | 2 | 13 | 10 | 1 | 10 | 8 | 1 | 49 | 272 | 30 | 7 | 15 | 164 | 8 | 7 | 289 |

| | | | | | | | | | | | | | | | | |
|----|----|-----|----|----|----|----|----|-----|-------|-----|----|-----|-------|-----|----|-------|
| 12 | 5 | 38 | 28 | 3 | 34 | 27 | 2 | 258 | 869 | 114 | 18 | 55 | 334 | 38 | 15 | 772 |
| 8 | 5 | 38 | 29 | 4 | 37 | 28 | 4 | 323 | 1,252 | 104 | 18 | 102 | 572 | 38 | 11 | 1,054 |
| 39 | 28 | 107 | 66 | 14 | 98 | 60 | 12 | 729 | 3,339 | 391 | 96 | 258 | 1,536 | 129 | 45 | 2,819 |
| 5 | 3 | 10 | 8 | 4 | 8 | 6 | 3 | 51 | 290 | 44 | 11 | 19 | 170 | 14 | 6 | 299 |
| 9 | 2 | 18 | 13 | 0 | 16 | 12 | 0 | 106 | 475 | 91 | 20 | 52 | 274 | 19 | 5 | 423 |

| | | | | | | | | | | | | | | | | |
|--------|--------|--------|--------|--------|--------|--------|--------|------|------|--------|--------|-------|-----|-------|--------|-----|
| ▲ 42.4 | ▲ 40.5 | ▲ 35.7 | ▲ 34.4 | ▲ 34.0 | ▲ 36.6 | ▲ 35.8 | ▲ 32.6 | 34.0 | 19.0 | ▲ 21.7 | ▲ 35.5 | ▲ 2.8 | 2.7 | ▲ 8.5 | ▲ 17.2 | 8.0 |
|--------|--------|--------|--------|--------|--------|--------|--------|------|------|--------|--------|-------|-----|-------|--------|-----|

| | | | | | | | | | | | | | | | | |
|--------|--------|--------|--------|--------|--------|--------|--------|------|------|--------|--------|-------|-----|--------|--------|-------|
| ▲ 45.7 | ▲ 37.7 | ▲ 28.3 | ▲ 22.5 | ▲ 31.1 | ▲ 31.1 | ▲ 27.1 | ▲ 31.6 | 33.4 | 12.1 | ▲ 21.8 | ▲ 36.4 | ▲ 1.2 | 2.5 | ▲ 15.4 | ▲ 30.4 | 3.8 |
| ▲ 34.3 | ▲ 51.2 | ▲ 38.0 | ▲ 40.7 | ▲ 28.0 | ▲ 38.7 | ▲ 42.0 | ▲ 41.7 | 9.5 | 8.5 | ▲ 29.4 | ▲ 37.7 | 1.8 | 2.9 | 5.5 | 2.5 | ▲ 0.1 |
| ▲ 46.4 | ▲ 35.6 | ▲ 40.4 | ▲ 39.4 | ▲ 41.7 | ▲ 39.9 | ▲ 38.2 | ▲ 25.0 | 52.3 | 34.1 | ▲ 14.0 | ▲ 32.3 | ▲ 7.4 | 2.7 | ▲ 14.6 | ▲ 22.8 | 18.8 |

| | | | | | | | | | | | | | | | | |
|--------|--------|--------|--------|--------|--------|--------|--------|--------|------|--------|--------|--------|-------|--------|--------|-------|
| ▲ 33.3 | - | ▲ 53.3 | ▲ 37.5 | ▲ 50.0 | ▲ 57.1 | ▲ 35.7 | ▲ 50.0 | 16.7 | 18.2 | 33.3 | 14.3 | 21.4 | 29.0 | ▲ 43.5 | ▲ 60.0 | 30.1 |
| ▲ 41.7 | 18.2 | ▲ 33.7 | ▲ 27.8 | 0.0 | ▲ 36.4 | ▲ 32.4 | 9.1 | 46.7 | 12.5 | ▲ 5.1 | ▲ 43.4 | ▲ 7.1 | 0.9 | ▲ 29.6 | ▲ 40.0 | ▲ 5.6 |
| ▲ 68.8 | 100.0 | ▲ 46.9 | ▲ 50.0 | 100.0 | ▲ 45.2 | ▲ 48.1 | 100.0 | 50.0 | 5.6 | 7.1 | ▲ 46.7 | 64.3 | 8.9 | ▲ 72.2 | ▲ 60.0 | 1.6 |
| ▲ 58.5 | ▲ 58.6 | ▲ 22.5 | ▲ 9.1 | ▲ 58.8 | ▲ 27.1 | ▲ 17.0 | ▲ 57.1 | 28.9 | 11.8 | ▲ 25.6 | ▲ 33.3 | ▲ 2.7 | 4.0 | ▲ 16.7 | ▲ 47.1 | 9.2 |
| ▲ 43.8 | ▲ 37.5 | ▲ 24.1 | ▲ 5.9 | ▲ 57.1 | ▲ 25.0 | ▲ 6.3 | ▲ 71.4 | ▲ 15.4 | 9.2 | ▲ 32.4 | ▲ 25.0 | ▲ 29.2 | 0.0 | ▲ 5.3 | ▲ 41.7 | 9.4 |
| ▲ 40.0 | ▲ 90.9 | ▲ 6.4 | ▲ 16.2 | ▲ 55.6 | ▲ 7.1 | ▲ 18.2 | ▲ 75.0 | 33.9 | 6.1 | ▲ 35.1 | ▲ 41.7 | ▲ 10.3 | ▲ 7.0 | ▲ 15.7 | ▲ 13.3 | 0.9 |
| ▲ 16.7 | 100.0 | ▲ 37.9 | ▲ 40.0 | 66.7 | ▲ 37.0 | ▲ 45.0 | 66.7 | 20.6 | 21.9 | ▲ 19.1 | ▲ 34.6 | 39.3 | 11.4 | 81.3 | 100.0 | 6.4 |

| | | | | | | | | | | | | | | | | |
|--------|--------|--------|--------|---------|--------|--------|---------|-------|------|--------|--------|--------|-------|--------|--------|-------|
| ▲ 46.4 | ▲ 85.7 | ▲ 42.6 | ▲ 40.0 | ▲ 100.0 | ▲ 43.9 | ▲ 39.5 | ▲ 100.0 | 14.0 | 4.1 | ▲ 25.2 | ▲ 39.6 | 6.8 | 1.3 | ▲ 6.7 | ▲ 20.0 | 1.3 |
| ▲ 13.3 | ▲ 61.9 | ▲ 26.7 | ▲ 29.5 | 16.7 | ▲ 21.6 | ▲ 27.4 | 0.0 | 7.6 | 10.9 | ▲ 35.6 | ▲ 40.0 | 0.0 | 2.6 | 20.9 | 41.7 | ▲ 5.3 |
| ▲ 33.3 | ▲ 12.5 | ▲ 43.4 | ▲ 52.7 | 40.0 | ▲ 46.7 | ▲ 55.1 | ▲ 20.0 | 17.0 | 10.1 | ▲ 21.0 | ▲ 18.4 | 17.5 | 6.3 | 8.0 | ▲ 13.6 | ▲ 2.9 |
| ▲ 47.8 | ▲ 20.0 | ▲ 48.2 | ▲ 46.5 | ▲ 42.9 | ▲ 51.0 | ▲ 51.3 | ▲ 42.9 | ▲ 7.1 | 5.0 | ▲ 30.3 | ▲ 54.8 | ▲ 30.8 | ▲ 0.6 | ▲ 19.4 | ▲ 7.7 | 16.3 |
| ▲ 71.4 | ▲ 50.0 | ▲ 43.5 | ▲ 44.4 | - | ▲ 50.0 | ▲ 50.0 | - | 11.4 | 23.1 | ▲ 23.1 | ▲ 61.1 | ▲ 37.5 | 5.1 | ▲ 60.0 | 0.0 | 21.9 |

| | | | | | | | | | | | | | | | | |
|--------|--------|--------|--------|---------|--------|--------|---------|-------|------|--------|--------|--------|-------|--------|--------|------|
| ▲ 36.8 | 0.0 | ▲ 33.3 | ▲ 36.4 | ▲ 25.0 | ▲ 35.8 | ▲ 32.5 | ▲ 50.0 | 106.4 | 44.4 | 2.7 | ▲ 14.3 | 1.9 | ▲ 7.0 | 52.0 | 15.4 | 20.6 |
| ▲ 60.0 | ▲ 66.7 | ▲ 22.4 | ▲ 9.4 | ▲ 42.9 | ▲ 19.6 | ▲ 6.7 | ▲ 20.0 | 44.8 | 40.0 | ▲ 8.0 | ▲ 50.0 | 1.0 | 9.6 | ▲ 40.6 | ▲ 47.6 | 30.6 |
| ▲ 45.1 | ▲ 28.2 | ▲ 46.8 | ▲ 48.0 | ▲ 44.0 | ▲ 46.2 | ▲ 48.3 | ▲ 20.0 | 42.4 | 29.6 | ▲ 19.2 | ▲ 30.4 | ▲ 11.9 | 2.6 | ▲ 14.6 | ▲ 22.4 | 14.4 |
| ▲ 50.0 | 200.0 | ▲ 70.6 | ▲ 71.4 | 33.3 | ▲ 74.2 | ▲ 76.0 | 0.0 | 10.9 | 11.1 | ▲ 15.4 | ▲ 45.0 | ▲ 38.7 | ▲ 8.6 | ▲ 30.0 | ▲ 40.0 | 12.4 |
| ▲ 43.8 | ▲ 33.3 | ▲ 43.8 | ▲ 38.1 | ▲ 100.0 | ▲ 48.4 | ▲ 40.0 | ▲ 100.0 | 34.2 | 22.7 | ▲ 6.2 | ▲ 25.9 | ▲ 1.9 | 9.2 | ▲ 9.5 | ▲ 58.3 | 10.7 |

公共職業安定所別職業紹介主要指標

| 項目 安定所名 | ① 新規求人倍率 | | | | | | ② 有効求人倍率 | | | | | |
|------------|----------|------|------|------|------|------|----------|------|------|------|------|------|
| | 全数 | | 一般 | | パート | | 全数 | | 一般 | | パート | |
| | 常用 | | 常用 | | 常用 | | 常用 | | 常用 | | 常用 | |
| 労働局計 | 1.50 | 1.42 | 1.50 | 1.45 | 1.50 | 1.37 | 0.97 | 0.92 | 1.02 | 0.97 | 0.90 | 0.83 |

| | | | | | | | | | | | | |
|-------|------|------|------|------|------|------|------|------|------|------|------|------|
| (東部計) | 1.42 | 1.36 | 1.46 | 1.42 | 1.36 | 1.25 | 0.94 | 0.90 | 1.02 | 0.98 | 0.83 | 0.78 |
| (中部計) | 1.81 | 1.67 | 1.81 | 1.71 | 1.82 | 1.61 | 1.12 | 1.03 | 1.14 | 1.07 | 1.08 | 0.96 |
| (西部計) | 1.33 | 1.29 | 1.32 | 1.30 | 1.36 | 1.27 | 0.88 | 0.84 | 0.92 | 0.89 | 0.79 | 0.75 |

| | | | | | | | | | | | | |
|---------|------|------|------|------|------|------|------|------|------|------|------|------|
| 下田 | 1.47 | 1.43 | 1.45 | 1.44 | 1.50 | 1.41 | 1.23 | 1.20 | 1.32 | 1.31 | 1.12 | 1.09 |
| 三島 | 1.21 | 1.17 | 1.32 | 1.32 | 1.03 | 0.94 | 0.73 | 0.71 | 0.81 | 0.80 | 0.62 | 0.58 |
| (うち伊東) | 1.24 | 1.23 | 1.27 | 1.27 | 1.19 | 1.18 | 0.74 | 0.74 | 0.82 | 0.82 | 0.63 | 0.62 |
| 沼津 | 1.42 | 1.35 | 1.39 | 1.35 | 1.47 | 1.35 | 1.05 | 0.98 | 1.11 | 1.04 | 0.94 | 0.88 |
| (うち御殿場) | 1.06 | 1.01 | 1.09 | 1.03 | 1.01 | 0.95 | 1.04 | 1.01 | 1.07 | 1.06 | 0.99 | 0.92 |
| 富士 | 1.63 | 1.51 | 1.71 | 1.62 | 1.50 | 1.33 | 1.03 | 0.99 | 1.11 | 1.08 | 0.91 | 0.84 |
| 富士宮 | 1.58 | 1.54 | 1.60 | 1.55 | 1.56 | 1.54 | 0.86 | 0.84 | 0.92 | 0.90 | 0.77 | 0.74 |

| | | | | | | | | | | | | |
|--------|------|------|------|------|------|------|------|------|------|------|------|------|
| 清水 | 2.46 | 2.14 | 2.50 | 2.35 | 2.41 | 1.79 | 1.43 | 1.31 | 1.48 | 1.41 | 1.35 | 1.16 |
| 静岡 | 2.29 | 2.18 | 2.12 | 2.05 | 2.59 | 2.42 | 1.45 | 1.33 | 1.37 | 1.29 | 1.58 | 1.40 |
| 焼津 | 1.21 | 1.10 | 1.32 | 1.18 | 1.04 | 0.97 | 0.65 | 0.57 | 0.76 | 0.65 | 0.49 | 0.46 |
| 島田 | 1.01 | 0.94 | 1.10 | 1.07 | 0.88 | 0.76 | 0.81 | 0.77 | 0.88 | 0.87 | 0.71 | 0.65 |
| (うち榛原) | 1.27 | 1.17 | 1.32 | 1.32 | 1.19 | 0.93 | 0.80 | 0.75 | 0.88 | 0.88 | 0.70 | 0.58 |

| | | | | | | | | | | | | |
|--------|------|------|------|------|------|------|------|------|------|------|------|------|
| 掛川 | 0.99 | 0.95 | 0.83 | 0.81 | 1.48 | 1.41 | 0.75 | 0.71 | 0.74 | 0.70 | 0.77 | 0.74 |
| 磐田 | 0.91 | 0.87 | 0.86 | 0.84 | 1.02 | 0.95 | 0.77 | 0.74 | 0.75 | 0.73 | 0.81 | 0.75 |
| 浜松 | 1.60 | 1.57 | 1.67 | 1.67 | 1.46 | 1.36 | 0.95 | 0.92 | 1.04 | 1.01 | 0.80 | 0.76 |
| (うち細江) | 1.19 | 1.16 | 1.34 | 1.34 | 0.97 | 0.88 | 0.68 | 0.67 | 0.81 | 0.81 | 0.54 | 0.51 |
| (うち浜北) | 1.04 | 1.03 | 1.17 | 1.17 | 0.82 | 0.79 | 0.63 | 0.62 | 0.73 | 0.72 | 0.48 | 0.47 |

前年同月差
(ポイント)

| | | | | | | | | | | | | |
|------|--------|--------|--------|--------|--------|--------|--------|--------|--------|--------|--------|--------|
| 労働局計 | ▲ 0.81 | ▲ 0.69 | ▲ 0.85 | ▲ 0.73 | ▲ 0.74 | ▲ 0.64 | ▲ 0.49 | ▲ 0.41 | ▲ 0.51 | ▲ 0.44 | ▲ 0.45 | ▲ 0.38 |
|------|--------|--------|--------|--------|--------|--------|--------|--------|--------|--------|--------|--------|

| | | | | | | | | | | | | |
|-------|--------|--------|--------|--------|--------|--------|--------|--------|--------|--------|--------|--------|
| (東部計) | ▲ 0.89 | ▲ 0.79 | ▲ 0.71 | ▲ 0.66 | ▲ 1.18 | ▲ 1.01 | ▲ 0.54 | ▲ 0.49 | ▲ 0.42 | ▲ 0.40 | ▲ 0.72 | ▲ 0.62 |
| (中部計) | ▲ 0.79 | ▲ 0.62 | ▲ 0.93 | ▲ 0.70 | ▲ 0.56 | ▲ 0.48 | ▲ 0.45 | ▲ 0.34 | ▲ 0.54 | ▲ 0.39 | ▲ 0.33 | ▲ 0.26 |
| (西部計) | ▲ 0.73 | ▲ 0.65 | ▲ 0.86 | ▲ 0.77 | ▲ 0.49 | ▲ 0.44 | ▲ 0.46 | ▲ 0.41 | ▲ 0.56 | ▲ 0.49 | ▲ 0.34 | ▲ 0.30 |

| | | | | | | | | | | | | |
|---------|--------|--------|--------|--------|--------|--------|--------|--------|--------|--------|--------|--------|
| 下田 | ▲ 1.40 | ▲ 1.33 | ▲ 1.28 | ▲ 1.25 | ▲ 1.52 | ▲ 1.42 | ▲ 0.98 | ▲ 0.89 | ▲ 0.87 | ▲ 0.84 | ▲ 1.13 | ▲ 0.93 |
| 三島 | ▲ 0.70 | ▲ 0.62 | ▲ 0.26 | ▲ 0.19 | ▲ 1.34 | ▲ 1.24 | ▲ 0.63 | ▲ 0.55 | ▲ 0.40 | ▲ 0.36 | ▲ 0.97 | ▲ 0.84 |
| (うち伊東) | ▲ 1.59 | ▲ 1.45 | ▲ 0.51 | ▲ 0.51 | ▲ 3.00 | ▲ 2.68 | ▲ 0.88 | ▲ 0.72 | ▲ 0.32 | ▲ 0.31 | ▲ 1.67 | ▲ 1.30 |
| 沼津 | ▲ 1.17 | ▲ 1.05 | ▲ 1.20 | ▲ 1.12 | ▲ 1.11 | ▲ 0.93 | ▲ 0.53 | ▲ 0.51 | ▲ 0.45 | ▲ 0.47 | ▲ 0.67 | ▲ 0.59 |
| (うち御殿場) | ▲ 1.51 | ▲ 1.49 | ▲ 1.20 | ▲ 1.24 | ▲ 2.04 | ▲ 1.95 | ▲ 0.84 | ▲ 0.81 | ▲ 0.67 | ▲ 0.67 | ▲ 1.10 | ▲ 1.04 |
| 富士 | ▲ 0.65 | ▲ 0.51 | ▲ 0.32 | ▲ 0.31 | ▲ 1.21 | ▲ 0.83 | ▲ 0.35 | ▲ 0.28 | ▲ 0.31 | ▲ 0.26 | ▲ 0.42 | ▲ 0.31 |
| 富士宮 | ▲ 0.61 | ▲ 0.61 | ▲ 0.56 | ▲ 0.59 | ▲ 0.69 | ▲ 0.63 | ▲ 0.53 | ▲ 0.46 | ▲ 0.52 | ▲ 0.46 | ▲ 0.54 | ▲ 0.47 |

| | | | | | | | | | | | | |
|--------|--------|--------|--------|--------|--------|--------|--------|--------|--------|--------|--------|--------|
| 清水 | 0.35 | 0.18 | 0.14 | 0.11 | 0.65 | 0.25 | 0.01 | 0.03 | 0.01 | 0.02 | 0.01 | 0.05 |
| 静岡 | ▲ 1.37 | ▲ 1.05 | ▲ 1.52 | ▲ 1.22 | ▲ 1.10 | ▲ 0.75 | ▲ 0.50 | ▲ 0.41 | ▲ 0.59 | ▲ 0.47 | ▲ 0.36 | ▲ 0.30 |
| 焼津 | ▲ 0.70 | ▲ 0.41 | ▲ 0.88 | ▲ 0.47 | ▲ 0.36 | ▲ 0.31 | ▲ 0.64 | ▲ 0.42 | ▲ 0.76 | ▲ 0.45 | ▲ 0.44 | ▲ 0.37 |
| 島田 | ▲ 0.70 | ▲ 0.65 | ▲ 0.69 | ▲ 0.62 | ▲ 0.71 | ▲ 0.68 | ▲ 0.47 | ▲ 0.39 | ▲ 0.60 | ▲ 0.51 | ▲ 0.31 | ▲ 0.21 |
| (うち榛原) | ▲ 1.06 | ▲ 1.02 | ▲ 1.16 | ▲ 1.06 | ▲ 0.91 | ▲ 0.97 | ▲ 0.92 | ▲ 0.80 | ▲ 1.00 | ▲ 0.91 | ▲ 0.82 | ▲ 0.65 |

| | | | | | | | | | | | | |
|--------|--------|--------|--------|--------|--------|--------|--------|--------|--------|--------|--------|--------|
| 掛川 | ▲ 1.04 | ▲ 0.96 | ▲ 1.12 | ▲ 1.03 | ▲ 0.71 | ▲ 0.65 | ▲ 0.65 | ▲ 0.61 | ▲ 0.72 | ▲ 0.70 | ▲ 0.52 | ▲ 0.44 |
| 磐田 | ▲ 0.82 | ▲ 0.81 | ▲ 0.89 | ▲ 0.87 | ▲ 0.67 | ▲ 0.67 | ▲ 0.46 | ▲ 0.44 | ▲ 0.55 | ▲ 0.53 | ▲ 0.30 | ▲ 0.32 |
| 浜松 | ▲ 0.59 | ▲ 0.47 | ▲ 0.74 | ▲ 0.59 | ▲ 0.37 | ▲ 0.31 | ▲ 0.42 | ▲ 0.34 | ▲ 0.50 | ▲ 0.41 | ▲ 0.30 | ▲ 0.25 |
| (うち細江) | ▲ 0.80 | ▲ 0.76 | ▲ 0.98 | ▲ 0.89 | ▲ 0.57 | ▲ 0.62 | ▲ 0.52 | ▲ 0.50 | ▲ 0.64 | ▲ 0.61 | ▲ 0.37 | ▲ 0.36 |
| (うち浜北) | ▲ 0.10 | ▲ 0.07 | ▲ 0.22 | ▲ 0.19 | 0.02 | 0.06 | ▲ 0.24 | ▲ 0.24 | ▲ 0.37 | ▲ 0.37 | ▲ 0.07 | ▲ 0.07 |

公共職業安定所別職業紹介主要指標

| 項目 安定所名 | ③ 充足率 (%) | | | | | | ④ 紹介率 (%) | | | | | |
|------------|-----------|------|-----|-----|------|------|-----------|-------|-------|------|-------|-------|
| | 全数 | | 一般 | | パート | | 全数 | | | 常用計 | | |
| | 常用 | | 常用 | | 常用 | | 年齢計 | 45歳以上 | 55歳以上 | 年齢計 | 45歳以上 | 55歳以上 |
| 労働局計 | 11.4 | 11.3 | 9.7 | 9.8 | 14.5 | 14.3 | 17.9 | 17.2 | 14.3 | 16.8 | 16.1 | 13.2 |

| | | | | | | | | | | | | |
|-------|------|------|------|------|------|------|------|------|------|------|------|------|
| (東部計) | 12.3 | 12.4 | 10.7 | 10.9 | 15.3 | 15.3 | 20.3 | 19.2 | 15.9 | 19.3 | 18.2 | 14.9 |
| (中部計) | 11.6 | 11.3 | 10.2 | 10.3 | 13.8 | 13.0 | 18.5 | 18.0 | 15.3 | 17.1 | 16.6 | 13.8 |
| (西部計) | 10.3 | 10.3 | 8.4 | 8.4 | 14.5 | 14.6 | 15.4 | 14.7 | 12.0 | 14.7 | 13.8 | 11.0 |

| | | | | | | | | | | | | |
|---------|------|------|------|------|------|------|------|------|------|------|------|------|
| 下田 | 13.6 | 12.1 | 11.8 | 11.3 | 15.8 | 13.3 | 18.4 | 15.8 | 6.7 | 15.0 | 13.7 | 5.8 |
| 三島 | 10.3 | 10.4 | 9.6 | 9.6 | 11.8 | 12.3 | 19.5 | 19.6 | 16.9 | 18.8 | 19.0 | 16.2 |
| (うち伊東) | 9.6 | 9.7 | 9.3 | 9.3 | 10.2 | 10.3 | 21.0 | 22.8 | 19.8 | 20.4 | 22.2 | 18.9 |
| 沼津 | 12.2 | 12.2 | 10.3 | 10.6 | 15.9 | 15.6 | 20.8 | 20.4 | 18.0 | 19.8 | 19.2 | 16.6 |
| (うち御殿場) | 20.5 | 21.4 | 14.2 | 14.4 | 35.4 | 38.2 | 22.3 | 23.1 | 22.9 | 21.4 | 22.0 | 21.7 |
| 富士 | 14.1 | 14.7 | 11.9 | 12.1 | 18.4 | 19.9 | 19.2 | 17.0 | 12.7 | 18.4 | 16.2 | 12.0 |
| 富士宮 | 12.5 | 12.6 | 11.7 | 11.9 | 13.9 | 13.8 | 23.1 | 20.1 | 16.6 | 22.2 | 19.0 | 15.4 |

| | | | | | | | | | | | | |
|--------|------|------|------|------|------|------|------|------|------|------|------|------|
| 清水 | 9.4 | 9.9 | 8.3 | 8.3 | 11.2 | 13.4 | 18.2 | 18.8 | 15.6 | 16.7 | 17.1 | 13.8 |
| 静岡 | 10.1 | 9.1 | 8.6 | 8.1 | 12.4 | 10.5 | 21.1 | 21.9 | 19.3 | 19.4 | 20.1 | 17.5 |
| 焼津 | 15.7 | 16.7 | 14.5 | 16.0 | 18.3 | 18.2 | 15.6 | 13.9 | 11.8 | 14.5 | 12.7 | 10.7 |
| 島田 | 16.5 | 16.2 | 14.2 | 14.8 | 20.3 | 19.0 | 17.6 | 15.5 | 12.1 | 16.4 | 14.6 | 11.3 |
| (うち榛原) | 12.4 | 11.8 | 9.9 | 9.9 | 16.8 | 16.3 | 14.6 | 12.8 | 9.5 | 13.9 | 12.5 | 9.3 |

| | | | | | | | | | | | | |
|--------|------|------|------|------|------|------|------|------|------|------|------|------|
| 掛川 | 11.8 | 11.7 | 10.4 | 10.8 | 14.1 | 13.5 | 16.8 | 13.1 | 11.0 | 15.8 | 11.8 | 9.7 |
| 磐田 | 12.3 | 11.9 | 8.9 | 8.5 | 18.9 | 19.0 | 16.5 | 15.0 | 13.5 | 15.8 | 14.2 | 12.9 |
| 浜松 | 9.6 | 9.6 | 8.0 | 8.0 | 13.5 | 13.8 | 14.7 | 15.1 | 11.7 | 14.1 | 14.2 | 10.8 |
| (うち細江) | 8.5 | 8.7 | 7.6 | 7.6 | 10.3 | 11.4 | 17.5 | 14.5 | 13.8 | 16.3 | 12.9 | 11.8 |
| (うち浜北) | 15.2 | 14.2 | 14.4 | 13.8 | 17.1 | 15.2 | 17.8 | 16.8 | 11.1 | 16.9 | 15.8 | 10.5 |

前年同月差
(ポイント)

| | | | | | | | | | | | | |
|------|-------|-------|-------|-------|-----|-------|-------|-------|-------|-------|-------|-------|
| 労働局計 | ▲ 1.2 | ▲ 1.6 | ▲ 1.8 | ▲ 2.1 | 0.1 | ▲ 0.2 | ▲ 5.7 | ▲ 5.7 | ▲ 4.8 | ▲ 5.3 | ▲ 4.9 | ▲ 3.8 |
|------|-------|-------|-------|-------|-----|-------|-------|-------|-------|-------|-------|-------|

| | | | | | | | | | | | | |
|-------|-------|-------|-------|-------|-------|-------|-------|-------|-------|-------|-------|-------|
| (東部計) | ▲ 0.5 | ▲ 0.6 | ▲ 2.8 | ▲ 2.7 | 3.4 | 3.2 | ▲ 6.4 | ▲ 5.7 | ▲ 4.6 | ▲ 6.0 | ▲ 5.1 | ▲ 4.0 |
| (中部計) | ▲ 0.8 | ▲ 1.5 | ▲ 0.3 | ▲ 1.0 | ▲ 2.0 | ▲ 2.6 | ▲ 6.0 | ▲ 5.5 | ▲ 4.7 | ▲ 5.3 | ▲ 4.2 | ▲ 3.5 |
| (西部計) | ▲ 2.3 | ▲ 2.5 | ▲ 2.5 | ▲ 2.7 | ▲ 1.5 | ▲ 1.8 | ▲ 5.0 | ▲ 5.9 | ▲ 5.0 | ▲ 4.5 | ▲ 5.1 | ▲ 4.0 |

| | | | | | | | | | | | | |
|---------|-------|-------|-------|-------|-------|-------|-------|--------|--------|--------|--------|--------|
| 下田 | 0.2 | ▲ 0.4 | 0.3 | 0.4 | 0.7 | ▲ 0.8 | ▲ 7.5 | ▲ 10.6 | ▲ 15.2 | ▲ 10.1 | ▲ 12.3 | ▲ 15.8 |
| 三島 | ▲ 3.5 | ▲ 3.1 | ▲ 6.0 | ▲ 5.9 | ▲ 0.4 | 0.7 | ▲ 4.8 | ▲ 3.1 | ▲ 3.2 | ▲ 4.0 | ▲ 2.1 | ▲ 2.5 |
| (うち伊東) | ▲ 6.2 | ▲ 6.6 | ▲ 9.4 | ▲ 9.4 | ▲ 4.0 | ▲ 4.6 | ▲ 1.9 | ▲ 1.4 | ▲ 3.7 | ▲ 1.7 | ▲ 1.4 | ▲ 3.8 |
| 沼津 | 0.5 | 0.0 | ▲ 1.6 | ▲ 1.6 | 4.4 | 3.2 | ▲ 8.2 | ▲ 7.5 | ▲ 4.8 | ▲ 7.7 | ▲ 6.8 | ▲ 4.1 |
| (うち御殿場) | 6.4 | 7.0 | ▲ 0.9 | ▲ 0.8 | 22.6 | 25.0 | ▲ 7.8 | ▲ 5.4 | 0.5 | ▲ 6.9 | ▲ 4.8 | 1.6 |
| 富士 | 0.6 | 0.5 | ▲ 4.1 | ▲ 4.1 | 8.2 | 8.7 | ▲ 7.1 | ▲ 6.0 | ▲ 5.3 | ▲ 6.7 | ▲ 5.6 | ▲ 4.4 |
| 富士宮 | ▲ 0.9 | ▲ 0.4 | ▲ 1.6 | ▲ 1.1 | 0.3 | 1.0 | ▲ 3.4 | ▲ 4.4 | ▲ 1.7 | ▲ 3.0 | ▲ 3.9 | ▲ 1.7 |

| | | | | | | | | | | | | |
|--------|-------|-------|-------|-------|-------|-------|-------|-------|-------|-------|-------|-------|
| 清水 | ▲ 7.5 | ▲ 7.5 | ▲ 6.5 | ▲ 7.4 | ▲ 9.9 | ▲ 7.6 | ▲ 9.1 | ▲ 5.9 | ▲ 5.6 | ▲ 7.9 | ▲ 4.4 | ▲ 4.2 |
| 静岡 | 1.1 | 0.3 | 1.0 | 0.4 | 1.0 | ▲ 0.3 | ▲ 4.1 | ▲ 5.5 | ▲ 4.4 | ▲ 3.4 | ▲ 3.9 | ▲ 2.7 |
| 焼津 | 0.7 | ▲ 1.0 | 2.7 | 1.3 | ▲ 5.4 | ▲ 6.3 | ▲ 5.4 | ▲ 4.6 | ▲ 3.0 | ▲ 5.1 | ▲ 4.2 | ▲ 2.5 |
| 島田 | ▲ 2.3 | ▲ 2.4 | ▲ 2.6 | ▲ 2.2 | ▲ 1.6 | ▲ 2.2 | ▲ 7.5 | ▲ 5.6 | ▲ 6.5 | ▲ 6.9 | ▲ 4.5 | ▲ 5.3 |
| (うち榛原) | ▲ 5.5 | ▲ 5.6 | ▲ 6.0 | ▲ 6.5 | ▲ 4.4 | ▲ 3.0 | ▲ 8.1 | ▲ 6.8 | ▲ 7.0 | ▲ 7.3 | ▲ 5.3 | ▲ 6.1 |

| | | | | | | | | | | | | |
|--------|-------|-------|-------|-------|--------|-------|-------|--------|-------|-------|-------|-------|
| 掛川 | ▲ 3.2 | ▲ 3.8 | ▲ 4.6 | ▲ 4.9 | ▲ 1.0 | ▲ 1.8 | ▲ 4.0 | ▲ 5.9 | ▲ 5.8 | ▲ 3.9 | ▲ 5.8 | ▲ 5.5 |
| 磐田 | 0.6 | 0.3 | ▲ 2.0 | ▲ 2.4 | 5.5 | 5.9 | ▲ 4.8 | ▲ 4.7 | ▲ 4.2 | ▲ 3.8 | ▲ 3.3 | ▲ 2.1 |
| 浜松 | ▲ 2.7 | ▲ 2.9 | ▲ 2.1 | ▲ 2.3 | ▲ 3.5 | ▲ 3.9 | ▲ 5.3 | ▲ 6.2 | ▲ 5.1 | ▲ 4.8 | ▲ 5.5 | ▲ 4.2 |
| (うち細江) | ▲ 6.9 | ▲ 6.2 | ▲ 4.5 | ▲ 4.6 | ▲ 11.9 | ▲ 9.0 | ▲ 5.4 | ▲ 10.0 | ▲ 7.2 | ▲ 4.5 | ▲ 8.4 | ▲ 4.8 |
| (うち浜北) | ▲ 1.9 | ▲ 3.6 | ▲ 1.6 | ▲ 2.6 | ▲ 2.8 | ▲ 6.3 | ▲ 6.8 | ▲ 7.2 | ▲ 6.4 | ▲ 7.0 | ▲ 7.5 | ▲ 6.3 |

公共職業安定所別職業紹介主要指標

| 項目 安定所名 | 一般 | | | (うち常用) | | | パート | | | (うち常用パート) | | |
|------------|-------|-------|-------|--------|-------|-------|-------|-------|-------|-----------|-------|-------|
| | 年 齢 計 | 45歳以上 | 55歳以上 | 年 齢 計 | 45歳以上 | 55歳以上 | 年 齢 計 | 45歳以上 | 55歳以上 | 年 齢 計 | 45歳以上 | 55歳以上 |
| | | | | | | | | | | | | |
| 労働局計 | 19.3 | 19.2 | 15.5 | 18.5 | 18.2 | 14.3 | 15.6 | 15.1 | 13.4 | 14.1 | 13.8 | 12.3 |

| | | | | | | | | | | | | |
|-------|------|------|------|------|------|------|------|------|------|------|------|------|
| (東部計) | 21.8 | 21.5 | 17.2 | 21.2 | 20.7 | 16.1 | 17.9 | 16.8 | 15.0 | 16.3 | 15.6 | 14.0 |
| (中部計) | 19.7 | 20.3 | 17.2 | 18.5 | 19.0 | 15.7 | 16.8 | 15.7 | 14.0 | 15.0 | 14.2 | 12.6 |
| (西部計) | 17.1 | 16.3 | 12.6 | 16.6 | 15.5 | 11.6 | 12.5 | 12.9 | 11.5 | 11.4 | 11.9 | 10.6 |

| | | | | | | | | | | | | |
|---------|------|------|------|------|------|------|------|------|------|------|------|------|
| 下 田 | 18.7 | 19.0 | 10.3 | 17.5 | 17.5 | 8.6 | 17.9 | 12.5 | 4.6 | 12.1 | 9.7 | 4.1 |
| 三 島 | 21.0 | 21.5 | 17.0 | 20.6 | 21.1 | 16.3 | 17.4 | 17.5 | 16.8 | 16.3 | 16.7 | 16.0 |
| (うち伊東) | 23.2 | 24.4 | 19.5 | 22.3 | 23.8 | 18.2 | 18.3 | 21.1 | 20.1 | 17.9 | 20.6 | 19.4 |
| 沼 津 | 22.6 | 22.1 | 18.4 | 22.1 | 21.5 | 17.6 | 17.7 | 18.5 | 17.6 | 15.9 | 16.5 | 15.7 |
| (うち御殿場) | 27.1 | 28.8 | 29.7 | 25.9 | 27.3 | 27.9 | 14.5 | 16.1 | 17.1 | 14.0 | 15.5 | 16.4 |
| 富 士 | 20.7 | 19.3 | 13.0 | 20.1 | 18.5 | 12.1 | 17.1 | 14.7 | 12.6 | 15.8 | 13.8 | 11.9 |
| 富士宮 | 24.4 | 24.4 | 23.7 | 23.2 | 22.2 | 20.6 | 21.0 | 15.5 | 11.7 | 20.6 | 15.6 | 11.8 |

| | | | | | | | | | | | | |
|--------|------|------|------|------|------|------|------|------|------|------|------|------|
| 清 水 | 19.2 | 20.6 | 16.9 | 18.2 | 19.1 | 15.0 | 16.8 | 16.8 | 14.7 | 14.4 | 14.8 | 13.0 |
| 静 岡 | 21.0 | 23.5 | 21.1 | 19.9 | 22.3 | 20.0 | 21.3 | 20.1 | 18.0 | 18.6 | 17.7 | 15.8 |
| 焼 津 | 18.0 | 16.3 | 14.1 | 16.8 | 14.8 | 12.4 | 12.0 | 11.6 | 10.3 | 11.0 | 10.7 | 9.5 |
| 島 田 | 19.5 | 19.3 | 14.0 | 18.0 | 17.8 | 12.3 | 15.0 | 12.4 | 11.0 | 14.3 | 11.9 | 10.7 |
| (うち榛原) | 17.7 | 18.7 | 14.5 | 17.0 | 18.1 | 13.9 | 10.5 | 8.0 | 6.6 | 9.8 | 7.8 | 6.6 |

| | | | | | | | | | | | | |
|--------|------|------|------|------|------|------|------|------|------|------|------|------|
| 掛 川 | 18.6 | 13.3 | 10.7 | 17.8 | 12.0 | 9.1 | 13.3 | 12.8 | 11.2 | 11.8 | 11.5 | 10.2 |
| 磐 田 | 18.5 | 16.9 | 15.9 | 17.7 | 15.6 | 14.7 | 12.8 | 13.0 | 11.8 | 12.4 | 12.7 | 11.6 |
| 浜 松 | 16.2 | 17.0 | 12.1 | 15.9 | 16.4 | 11.3 | 12.2 | 13.0 | 11.5 | 11.0 | 11.8 | 10.4 |
| (うち細江) | 19.7 | 16.0 | 16.3 | 18.8 | 14.6 | 13.3 | 15.0 | 13.4 | 12.6 | 13.4 | 11.7 | 11.1 |
| (うち浜北) | 23.0 | 22.8 | 16.3 | 22.3 | 22.0 | 15.4 | 10.3 | 11.4 | 8.0 | 9.1 | 10.4 | 7.6 |

前年同月差
(ポイント)

| | | | | | | | | | | | | |
|------|-------|-------|-------|-------|-------|-------|-------|-------|-------|-------|-------|-------|
| 労働局計 | ▲ 6.6 | ▲ 6.1 | ▲ 4.7 | ▲ 6.2 | ▲ 5.4 | ▲ 3.8 | ▲ 4.6 | ▲ 5.4 | ▲ 4.9 | ▲ 3.9 | ▲ 4.5 | ▲ 4.0 |
|------|-------|-------|-------|-------|-------|-------|-------|-------|-------|-------|-------|-------|

| | | | | | | | | | | | | |
|-------|-------|-------|-------|-------|-------|-------|-------|-------|-------|-------|-------|-------|
| (東部計) | ▲ 7.6 | ▲ 5.9 | ▲ 4.8 | ▲ 7.3 | ▲ 5.4 | ▲ 4.2 | ▲ 4.5 | ▲ 5.4 | ▲ 4.4 | ▲ 3.9 | ▲ 4.7 | ▲ 3.8 |
| (中部計) | ▲ 7.2 | ▲ 5.4 | ▲ 3.0 | ▲ 6.7 | ▲ 4.1 | ▲ 1.6 | ▲ 4.1 | ▲ 5.6 | ▲ 5.8 | ▲ 3.3 | ▲ 4.4 | ▲ 4.7 |
| (西部計) | ▲ 5.0 | ▲ 6.6 | ▲ 5.7 | ▲ 4.6 | ▲ 6.0 | ▲ 5.0 | ▲ 5.3 | ▲ 5.4 | ▲ 4.6 | ▲ 4.6 | ▲ 4.4 | ▲ 3.4 |

| | | | | | | | | | | | | |
|---------|--------|--------|-------|-------|-------|--------|--------|--------|--------|--------|--------|--------|
| 下田 | ▲ 3.1 | ▲ 5.2 | ▲ 9.9 | ▲ 3.7 | ▲ 6.7 | ▲ 11.6 | ▲ 12.5 | ▲ 15.8 | ▲ 18.4 | ▲ 17.3 | ▲ 17.9 | ▲ 18.4 |
| 三島 | ▲ 4.7 | ▲ 1.5 | ▲ 3.8 | ▲ 4.3 | ▲ 0.8 | ▲ 3.2 | ▲ 4.7 | ▲ 5.0 | ▲ 2.8 | ▲ 3.5 | ▲ 3.6 | ▲ 2.1 |
| (うち伊東) | 2.4 | 3.2 | ▲ 1.6 | 2.1 | 2.9 | ▲ 2.3 | ▲ 7.7 | ▲ 6.3 | ▲ 5.4 | ▲ 7.0 | ▲ 6.1 | ▲ 5.1 |
| 沼津 | ▲ 10.0 | ▲ 10.1 | ▲ 7.7 | ▲ 9.4 | ▲ 9.0 | ▲ 6.0 | ▲ 5.2 | ▲ 4.3 | ▲ 2.6 | ▲ 4.7 | ▲ 4.1 | ▲ 2.7 |
| (うち御殿場) | ▲ 8.5 | ▲ 3.8 | 4.0 | ▲ 8.5 | ▲ 4.0 | 4.5 | ▲ 7.0 | ▲ 7.6 | ▲ 2.9 | ▲ 4.8 | ▲ 6.0 | ▲ 1.5 |
| 富士 | ▲ 9.4 | ▲ 7.3 | ▲ 6.9 | ▲ 9.4 | ▲ 7.1 | ▲ 6.6 | ▲ 3.3 | ▲ 4.4 | ▲ 4.1 | ▲ 2.5 | ▲ 3.7 | ▲ 3.0 |
| 富士宮 | ▲ 5.4 | ▲ 2.0 | 7.3 | ▲ 5.7 | ▲ 2.9 | 5.5 | ▲ 0.2 | ▲ 6.8 | ▲ 8.1 | 1.4 | ▲ 4.9 | ▲ 7.0 |

| | | | | | | | | | | | | |
|--------|--------|-------|-------|-------|-------|-------|-------|-------|--------|-------|-------|-------|
| 清水 | ▲ 10.5 | ▲ 5.7 | ▲ 2.9 | ▲ 9.0 | ▲ 3.7 | ▲ 1.0 | ▲ 6.7 | ▲ 6.2 | ▲ 7.6 | ▲ 6.1 | ▲ 5.3 | ▲ 6.5 |
| 静岡 | ▲ 6.1 | ▲ 7.2 | ▲ 5.2 | ▲ 5.4 | ▲ 5.3 | ▲ 2.7 | ▲ 0.9 | ▲ 3.9 | ▲ 4.0 | ▲ 0.3 | ▲ 2.5 | ▲ 2.8 |
| 焼津 | ▲ 6.0 | ▲ 3.6 | ▲ 0.7 | ▲ 5.9 | ▲ 3.4 | ▲ 0.6 | ▲ 4.3 | ▲ 5.6 | ▲ 4.5 | ▲ 3.9 | ▲ 4.9 | ▲ 3.8 |
| 島田 | ▲ 8.2 | ▲ 3.2 | ▲ 2.4 | ▲ 8.3 | ▲ 2.7 | ▲ 2.0 | ▲ 6.8 | ▲ 7.4 | ▲ 9.0 | ▲ 5.1 | ▲ 5.9 | ▲ 7.4 |
| (うち榛原) | ▲ 8.7 | ▲ 3.6 | ▲ 1.7 | ▲ 8.2 | ▲ 2.2 | ▲ 1.7 | ▲ 7.4 | ▲ 9.2 | ▲ 10.1 | ▲ 6.1 | ▲ 7.9 | ▲ 8.7 |

| | | | | | | | | | | | | |
|--------|-------|--------|-------|-------|--------|-------|-------|-------|-------|-------|-------|-------|
| 掛川 | ▲ 4.2 | ▲ 6.6 | ▲ 5.5 | ▲ 3.9 | ▲ 6.4 | ▲ 5.5 | ▲ 4.3 | ▲ 5.3 | ▲ 6.1 | ▲ 4.6 | ▲ 5.2 | ▲ 5.5 |
| 磐田 | ▲ 4.3 | ▲ 3.5 | ▲ 4.4 | ▲ 4.2 | ▲ 3.6 | ▲ 3.5 | ▲ 6.1 | ▲ 6.1 | ▲ 4.5 | ▲ 3.6 | ▲ 3.3 | ▲ 1.5 |
| 浜松 | ▲ 5.4 | ▲ 7.6 | ▲ 6.3 | ▲ 4.9 | ▲ 6.8 | ▲ 5.5 | ▲ 5.3 | ▲ 5.0 | ▲ 4.2 | ▲ 4.9 | ▲ 4.5 | ▲ 3.5 |
| (うち細江) | ▲ 6.3 | ▲ 14.4 | ▲ 6.7 | ▲ 5.7 | ▲ 12.4 | ▲ 3.7 | ▲ 4.1 | ▲ 7.2 | ▲ 7.6 | ▲ 2.9 | ▲ 5.8 | ▲ 5.4 |
| (うち浜北) | ▲ 5.6 | ▲ 9.2 | ▲ 7.0 | ▲ 5.7 | ▲ 9.3 | ▲ 7.5 | ▲ 9.1 | ▲ 5.9 | ▲ 6.3 | ▲ 9.4 | ▲ 6.1 | ▲ 5.9 |

公共職業安定所別職業紹介主要指標

| 項目 安定所名 | ⑤ 就職率 (%) | | | | | | | | | | | |
|------------|-----------|-------|-------|-------|-------|-------|-------|-------|-------|--------|-------|-------|
| | 全数 | | | 常用計 | | | 一般 | | | (うち常用) | | |
| | 年 齢 計 | 45歳以上 | 55歳以上 | 年 齢 計 | 45歳以上 | 55歳以上 | 年 齢 計 | 45歳以上 | 55歳以上 | 年 齢 計 | 45歳以上 | 55歳以上 |
| 労働局計 | 17.8 | 17.3 | 16.1 | 16.7 | 16.0 | 14.8 | 15.0 | 14.1 | 13.1 | 14.7 | 13.7 | 12.7 |

| | | | | | | | | | | | | |
|-------|------|------|------|------|------|------|------|------|------|------|------|------|
| (東部計) | 18.8 | 17.7 | 16.6 | 17.9 | 16.4 | 15.3 | 16.6 | 15.0 | 12.8 | 16.3 | 14.4 | 12.6 |
| (中部計) | 20.9 | 20.3 | 17.8 | 19.0 | 18.1 | 15.8 | 18.0 | 18.3 | 17.5 | 17.2 | 17.2 | 16.4 |
| (西部計) | 14.6 | 14.5 | 14.0 | 14.0 | 13.9 | 13.4 | 11.9 | 10.4 | 10.3 | 11.7 | 10.5 | 10.2 |

| | | | | | | | | | | | | |
|---------|------|------|------|------|------|------|------|------|------|------|------|------|
| 下田 | 24.9 | 24.8 | 21.5 | 21.6 | 21.2 | 20.0 | 25.7 | 21.5 | 16.0 | 23.8 | 18.5 | 16.0 |
| 三島 | 18.1 | 18.4 | 18.5 | 17.4 | 17.3 | 17.0 | 16.6 | 16.1 | 14.0 | 16.7 | 16.1 | 14.0 |
| (うち伊東) | 17.7 | 19.2 | 20.7 | 17.7 | 19.2 | 20.7 | 17.0 | 15.7 | 15.6 | 17.0 | 15.7 | 15.6 |
| 沼津 | 15.5 | 14.6 | 13.6 | 14.9 | 13.7 | 12.7 | 13.1 | 11.2 | 9.4 | 13.0 | 10.9 | 9.7 |
| (うち御殿場) | 20.5 | 19.9 | 21.9 | 19.9 | 19.4 | 21.2 | 16.8 | 13.0 | 17.3 | 16.3 | 13.0 | 17.3 |
| 富士 | 22.2 | 20.0 | 18.4 | 20.7 | 18.3 | 16.5 | 18.9 | 16.1 | 14.0 | 18.5 | 15.2 | 12.9 |
| 富士宮 | 23.2 | 19.8 | 17.6 | 22.6 | 18.5 | 16.0 | 21.4 | 21.4 | 20.4 | 20.7 | 19.8 | 18.5 |

| | | | | | | | | | | | | |
|--------|------|------|------|------|------|------|------|------|------|------|------|------|
| 清水 | 22.9 | 22.1 | 21.7 | 21.4 | 20.5 | 20.1 | 19.8 | 20.1 | 26.2 | 18.9 | 18.8 | 23.1 |
| 静岡 | 19.4 | 21.8 | 18.4 | 17.1 | 19.0 | 15.8 | 14.5 | 18.6 | 16.1 | 13.8 | 17.6 | 15.1 |
| 焼津 | 22.0 | 19.0 | 15.2 | 20.1 | 16.8 | 13.4 | 19.8 | 17.5 | 15.6 | 18.9 | 16.0 | 14.7 |
| 島田 | 20.8 | 17.1 | 16.8 | 19.6 | 15.5 | 15.1 | 21.9 | 17.0 | 16.2 | 21.6 | 16.4 | 16.2 |
| (うち榛原) | 18.0 | 15.3 | 12.8 | 16.5 | 13.1 | 10.6 | 16.1 | 10.9 | 5.3 | 16.1 | 10.9 | 5.3 |

| | | | | | | | | | | | | |
|--------|------|------|------|------|------|------|------|------|------|------|------|------|
| 掛川 | 15.4 | 18.2 | 19.2 | 14.3 | 17.1 | 18.8 | 11.0 | 12.5 | 12.4 | 10.8 | 12.5 | 12.4 |
| 磐田 | 13.4 | 10.7 | 11.7 | 13.0 | 10.5 | 11.5 | 10.0 | 5.9 | 5.8 | 9.7 | 5.9 | 5.9 |
| 浜松 | 14.8 | 15.0 | 13.5 | 14.3 | 14.4 | 12.8 | 13.0 | 11.7 | 11.4 | 12.8 | 11.7 | 11.2 |
| (うち細江) | 17.9 | 17.2 | 17.1 | 16.7 | 15.6 | 14.5 | 17.8 | 20.3 | 17.9 | 17.8 | 20.3 | 17.9 |
| (うち浜北) | 17.4 | 19.5 | 16.4 | 15.6 | 18.4 | 15.7 | 18.6 | 20.4 | 18.0 | 16.9 | 20.4 | 18.0 |

前年同月差
(ポイント)

| | | | | | | | | | | | | |
|------|--------|--------|--------|--------|--------|--------|--------|--------|--------|--------|--------|--------|
| 労働局計 | ▲ 12.4 | ▲ 13.0 | ▲ 12.2 | ▲ 11.5 | ▲ 11.8 | ▲ 11.0 | ▲ 13.0 | ▲ 13.8 | ▲ 13.4 | ▲ 12.0 | ▲ 12.4 | ▲ 11.6 |
|------|--------|--------|--------|--------|--------|--------|--------|--------|--------|--------|--------|--------|

| | | | | | | | | | | | | |
|-------|--------|--------|--------|--------|--------|--------|--------|--------|--------|--------|--------|--------|
| (東部計) | ▲ 12.6 | ▲ 11.6 | ▲ 10.6 | ▲ 11.7 | ▲ 11.3 | ▲ 10.5 | ▲ 14.0 | ▲ 12.9 | ▲ 13.0 | ▲ 13.3 | ▲ 12.3 | ▲ 12.1 |
| (中部計) | ▲ 12.1 | ▲ 13.7 | ▲ 14.2 | ▲ 11.0 | ▲ 11.8 | ▲ 12.2 | ▲ 12.2 | ▲ 12.8 | ▲ 11.7 | ▲ 11.1 | ▲ 11.1 | ▲ 9.2 |
| (西部計) | ▲ 12.3 | ▲ 13.6 | ▲ 12.2 | ▲ 11.4 | ▲ 12.3 | ▲ 10.6 | ▲ 12.1 | ▲ 14.8 | ▲ 14.6 | ▲ 11.4 | ▲ 13.4 | ▲ 12.7 |

| | | | | | | | | | | | | |
|---------|--------|--------|--------|--------|--------|--------|--------|--------|--------|--------|--------|--------|
| 下田 | ▲ 11.4 | ▲ 10.5 | ▲ 10.4 | ▲ 10.7 | ▲ 12.7 | ▲ 9.4 | ▲ 1.4 | 0.3 | ▲ 6.2 | ▲ 1.2 | ▲ 2.7 | ▲ 6.2 |
| 三島 | ▲ 11.9 | ▲ 9.6 | ▲ 8.7 | ▲ 10.1 | ▲ 8.8 | ▲ 8.9 | ▲ 10.8 | ▲ 8.5 | ▲ 8.2 | ▲ 9.5 | ▲ 7.1 | ▲ 7.6 |
| (うち伊東) | ▲ 32.9 | ▲ 29.1 | ▲ 35.6 | ▲ 29.6 | ▲ 26.6 | ▲ 33.1 | ▲ 25.7 | ▲ 26.7 | ▲ 29.1 | ▲ 23.6 | ▲ 23.3 | ▲ 26.5 |
| 沼津 | ▲ 16.0 | ▲ 15.0 | ▲ 11.7 | ▲ 15.6 | ▲ 14.7 | ▲ 11.8 | ▲ 19.4 | ▲ 20.0 | ▲ 20.3 | ▲ 18.4 | ▲ 19.0 | ▲ 18.9 |
| (うち御殿場) | ▲ 18.5 | ▲ 18.8 | ▲ 10.1 | ▲ 18.2 | ▲ 18.1 | ▲ 9.9 | ▲ 21.2 | ▲ 27.4 | ▲ 21.7 | ▲ 20.7 | ▲ 26.3 | ▲ 21.7 |
| 富士 | ▲ 9.9 | ▲ 8.5 | ▲ 10.4 | ▲ 9.3 | ▲ 8.2 | ▲ 9.5 | ▲ 13.5 | ▲ 12.9 | ▲ 10.2 | ▲ 13.4 | ▲ 12.5 | ▲ 9.3 |
| 富士宮 | ▲ 8.0 | ▲ 10.7 | ▲ 10.8 | ▲ 7.1 | ▲ 10.4 | ▲ 11.6 | ▲ 8.9 | ▲ 5.5 | ▲ 7.9 | ▲ 8.4 | ▲ 6.2 | ▲ 7.6 |

| | | | | | | | | | | | | |
|--------|--------|--------|--------|--------|--------|--------|--------|--------|--------|--------|--------|--------|
| 清水 | ▲ 14.7 | ▲ 17.6 | ▲ 13.4 | ▲ 13.4 | ▲ 16.8 | ▲ 12.7 | ▲ 16.8 | ▲ 21.6 | ▲ 12.1 | ▲ 15.9 | ▲ 20.6 | ▲ 11.9 |
| 静岡 | ▲ 8.3 | ▲ 9.0 | ▲ 10.9 | ▲ 6.7 | ▲ 6.1 | ▲ 7.8 | ▲ 9.4 | ▲ 7.6 | ▲ 8.6 | ▲ 7.9 | ▲ 5.6 | ▲ 5.0 |
| 焼津 | ▲ 11.5 | ▲ 14.3 | ▲ 19.0 | ▲ 11.6 | ▲ 13.5 | ▲ 16.9 | ▲ 10.5 | ▲ 9.3 | ▲ 13.0 | ▲ 10.1 | ▲ 8.5 | ▲ 10.0 |
| 島田 | ▲ 18.9 | ▲ 18.7 | ▲ 14.7 | ▲ 17.3 | ▲ 16.3 | ▲ 13.7 | ▲ 17.1 | ▲ 19.4 | ▲ 13.2 | ▲ 15.1 | ▲ 16.5 | ▲ 11.2 |
| (うち榛原) | ▲ 20.7 | ▲ 21.3 | ▲ 16.3 | ▲ 19.1 | ▲ 19.7 | ▲ 16.1 | ▲ 23.4 | ▲ 25.8 | ▲ 16.6 | ▲ 21.6 | ▲ 23.0 | ▲ 16.6 |

| | | | | | | | | | | | | |
|--------|--------|--------|--------|--------|--------|--------|--------|--------|--------|--------|--------|--------|
| 掛川 | ▲ 13.8 | ▲ 12.9 | ▲ 14.3 | ▲ 14.1 | ▲ 12.5 | ▲ 12.6 | ▲ 14.4 | ▲ 12.8 | ▲ 12.6 | ▲ 14.0 | ▲ 11.6 | ▲ 11.4 |
| 磐田 | ▲ 9.0 | ▲ 10.1 | ▲ 7.6 | ▲ 8.3 | ▲ 9.3 | ▲ 6.7 | ▲ 10.2 | ▲ 13.0 | ▲ 13.3 | ▲ 10.0 | ▲ 12.3 | ▲ 12.4 |
| 浜松 | ▲ 13.2 | ▲ 15.0 | ▲ 13.3 | ▲ 11.9 | ▲ 13.3 | ▲ 11.5 | ▲ 12.1 | ▲ 15.8 | ▲ 15.7 | ▲ 11.2 | ▲ 14.2 | ▲ 13.2 |
| (うち細江) | ▲ 18.5 | ▲ 19.8 | ▲ 23.9 | ▲ 16.6 | ▲ 17.3 | ▲ 20.5 | ▲ 14.2 | ▲ 11.0 | ▲ 25.4 | ▲ 11.5 | ▲ 6.3 | ▲ 15.4 |
| (うち浜北) | ▲ 13.4 | ▲ 9.3 | ▲ 10.6 | ▲ 14.1 | ▲ 9.4 | ▲ 9.8 | ▲ 11.6 | ▲ 9.5 | ▲ 12.4 | ▲ 12.2 | ▲ 8.5 | ▲ 10.6 |

公共職業安定所別職業紹介主要指標

| 項目 安定所名 | | | | | | | ⑥ 雇用保険受給者関係 | | | |
|------------|------|-------|-------|------------|-------|-------|-------------|------|-----|------|
| | パート | | | (うち常用的パート) | | | 一般 | | パート | |
| | 年齢計 | 45歳以上 | 55歳以上 | 年齢計 | 45歳以上 | 55歳以上 | 紹介率 | 就職率 | 紹介率 | 就職率 |
| 労働局計 | 23.0 | 21.1 | 18.2 | 20.6 | 18.8 | 16.2 | 12.3 | 13.9 | 9.4 | 19.1 |

| | | | | | | | | | | |
|-------|------|------|------|------|------|------|------|------|------|------|
| (東部計) | 22.7 | 20.9 | 19.3 | 20.6 | 18.8 | 17.1 | 12.9 | 16.3 | 9.1 | 16.8 |
| (中部計) | 25.7 | 22.3 | 18.0 | 22.0 | 18.9 | 15.4 | 13.3 | 18.4 | 11.0 | 23.8 |
| (西部計) | 20.8 | 20.0 | 17.0 | 19.2 | 18.7 | 16.0 | 11.2 | 10.1 | 8.4 | 17.1 |

| | | | | | | | | | | |
|---------|------|------|------|------|------|------|------|------|------|------|
| 下田 | 23.8 | 29.2 | 25.0 | 18.8 | 25.0 | 22.5 | 12.3 | 28.6 | 10.8 | 11.8 |
| 三島 | 20.4 | 20.9 | 21.3 | 18.5 | 18.6 | 18.9 | 11.4 | 12.2 | 6.7 | 13.2 |
| (うち伊東) | 18.7 | 22.4 | 23.3 | 18.7 | 22.4 | 23.3 | 14.6 | 17.8 | 4.5 | 8.7 |
| 沼津 | 20.2 | 18.9 | 16.9 | 18.7 | 17.0 | 14.9 | 13.8 | 17.1 | 9.5 | 16.4 |
| (うち御殿場) | 28.4 | 30.1 | 25.8 | 27.7 | 29.2 | 24.6 | 16.9 | 34.1 | 11.0 | 41.2 |
| 富士 | 27.7 | 24.7 | 21.2 | 24.5 | 22.2 | 18.8 | 13.8 | 16.5 | 9.5 | 18.6 |
| 富士宮 | 26.3 | 18.0 | 15.6 | 25.8 | 17.0 | 14.3 | 12.2 | 20.7 | 11.9 | 25.6 |

| | | | | | | | | | | |
|--------|------|------|------|------|------|------|------|------|------|------|
| 清水 | 28.1 | 24.3 | 19.4 | 25.6 | 22.2 | 18.5 | 14.3 | 22.3 | 10.7 | 25.4 |
| 静岡 | 28.1 | 25.1 | 19.8 | 23.1 | 20.5 | 16.2 | 13.2 | 14.5 | 14.1 | 28.1 |
| 焼津 | 25.7 | 20.5 | 14.9 | 22.2 | 17.5 | 12.6 | 13.3 | 18.8 | 8.6 | 15.7 |
| 島田 | 19.4 | 17.2 | 17.2 | 16.9 | 14.6 | 14.5 | 12.2 | 24.1 | 8.9 | 33.3 |
| (うち榛原) | 21.0 | 19.4 | 17.9 | 17.2 | 15.2 | 14.3 | 11.0 | 14.3 | 4.9 | 46.7 |

| | | | | | | | | | | |
|--------|------|------|------|------|------|------|------|------|------|------|
| 掛川 | 28.9 | 26.8 | 25.2 | 24.9 | 24.1 | 24.3 | 13.1 | 7.0 | 11.4 | 27.3 |
| 磐田 | 21.2 | 17.3 | 16.1 | 20.7 | 16.9 | 15.6 | 8.3 | 5.6 | 6.6 | 10.8 |
| 浜松 | 18.8 | 19.4 | 15.3 | 17.3 | 17.9 | 14.0 | 11.7 | 13.2 | 8.4 | 17.4 |
| (うち細江) | 18.0 | 14.5 | 16.7 | 15.0 | 11.6 | 12.5 | 15.2 | 21.6 | 8.2 | 31.6 |
| (うち浜北) | 15.5 | 18.6 | 15.5 | 13.4 | 16.5 | 14.3 | 19.2 | 18.9 | 6.9 | 9.6 |

前年同月差
(ポイント)

| | | | | | | | | | | |
|------|--------|--------|--------|-------|--------|--------|-------|--------|-------|-------|
| 労働局計 | ▲ 10.9 | ▲ 11.7 | ▲ 11.2 | ▲ 9.9 | ▲ 10.8 | ▲ 10.6 | ▲ 6.4 | ▲ 15.0 | ▲ 1.2 | ▲ 3.3 |
|------|--------|--------|--------|-------|--------|--------|-------|--------|-------|-------|

| | | | | | | | | | | |
|-------|--------|--------|--------|--------|--------|--------|-------|--------|-------|-------|
| (東部計) | ▲ 10.0 | ▲ 10.0 | ▲ 8.9 | ▲ 8.9 | ▲ 10.0 | ▲ 9.5 | ▲ 5.6 | ▲ 17.9 | ▲ 1.9 | ▲ 7.0 |
| (中部計) | ▲ 11.8 | ▲ 14.6 | ▲ 15.8 | ▲ 10.8 | ▲ 12.6 | ▲ 14.1 | ▲ 7.2 | ▲ 14.0 | 0.3 | 0.2 |
| (西部計) | ▲ 11.1 | ▲ 11.2 | ▲ 9.9 | ▲ 10.2 | ▲ 10.0 | ▲ 8.8 | ▲ 6.2 | ▲ 12.6 | ▲ 1.7 | ▲ 3.4 |

| | | | | | | | | | | |
|---------|--------|--------|--------|--------|--------|--------|--------|--------|--------|--------|
| 下田 | ▲ 21.9 | ▲ 17.7 | ▲ 13.1 | ▲ 21.0 | ▲ 19.4 | ▲ 11.6 | 1.4 | ▲ 0.6 | ▲ 13.9 | ▲ 23.9 |
| 三島 | ▲ 13.3 | ▲ 10.4 | ▲ 9.5 | ▲ 10.9 | ▲ 10.3 | ▲ 10.2 | ▲ 2.1 | ▲ 19.5 | ▲ 2.9 | ▲ 7.2 |
| (うち伊東) | ▲ 42.1 | ▲ 31.8 | ▲ 43.4 | ▲ 37.5 | ▲ 30.1 | ▲ 41.0 | 0.2 | ▲ 32.2 | ▲ 13.3 | ▲ 27.0 |
| 沼津 | ▲ 9.8 | ▲ 8.8 | ▲ 5.2 | ▲ 10.1 | ▲ 9.6 | ▲ 6.5 | ▲ 6.9 | ▲ 15.9 | ▲ 2.4 | ▲ 13.7 |
| (うち御殿場) | ▲ 12.5 | ▲ 6.6 | ▲ 1.6 | ▲ 12.3 | ▲ 6.2 | ▲ 1.2 | ▲ 10.4 | ▲ 4.4 | ▲ 0.6 | ▲ 8.8 |
| 富士 | ▲ 3.8 | ▲ 3.3 | ▲ 11.3 | ▲ 2.3 | ▲ 2.8 | ▲ 10.1 | ▲ 8.8 | ▲ 21.3 | ▲ 1.0 | ▲ 0.7 |
| 富士宮 | ▲ 6.5 | ▲ 16.9 | ▲ 13.0 | ▲ 5.0 | ▲ 15.5 | ▲ 14.3 | ▲ 6.2 | ▲ 17.5 | 4.6 | 7.8 |

| | | | | | | | | | | |
|--------|--------|--------|--------|--------|--------|--------|-------|--------|-------|-------|
| 清水 | ▲ 11.0 | ▲ 13.6 | ▲ 13.7 | ▲ 9.3 | ▲ 13.2 | ▲ 12.9 | ▲ 5.6 | ▲ 19.8 | ▲ 0.9 | ▲ 8.5 |
| 静岡 | ▲ 6.0 | ▲ 10.3 | ▲ 12.4 | ▲ 4.2 | ▲ 6.4 | ▲ 9.5 | ▲ 9.5 | ▲ 11.5 | 2.1 | 8.3 |
| 焼津 | ▲ 13.4 | ▲ 19.2 | ▲ 23.0 | ▲ 14.3 | ▲ 18.6 | ▲ 21.4 | ▲ 5.2 | ▲ 8.1 | 0.1 | ▲ 5.7 |
| 島田 | ▲ 21.3 | ▲ 18.0 | ▲ 15.6 | ▲ 20.3 | ▲ 16.2 | ▲ 15.3 | ▲ 6.2 | ▲ 25.4 | ▲ 2.1 | 8.3 |
| (うち榛原) | ▲ 16.6 | ▲ 17.1 | ▲ 15.4 | ▲ 15.5 | ▲ 16.5 | ▲ 15.3 | ▲ 6.6 | ▲ 26.6 | ▲ 7.9 | 17.5 |

| | | | | | | | | | | |
|--------|--------|--------|--------|--------|--------|--------|-------|--------|-------|--------|
| 掛川 | ▲ 7.5 | ▲ 10.7 | ▲ 14.4 | ▲ 10.5 | ▲ 11.7 | ▲ 12.7 | ▲ 5.3 | ▲ 9.8 | 4.4 | 3.2 |
| 磐田 | ▲ 5.3 | ▲ 5.6 | ▲ 3.3 | ▲ 3.6 | ▲ 4.6 | ▲ 2.6 | ▲ 4.3 | ▲ 10.6 | ▲ 5.6 | ▲ 10.0 |
| 浜松 | ▲ 14.0 | ▲ 13.2 | ▲ 11.3 | ▲ 12.6 | ▲ 11.6 | ▲ 10.3 | ▲ 7.1 | ▲ 13.8 | ▲ 1.7 | ▲ 2.4 |
| (うち細江) | ▲ 24.3 | ▲ 27.0 | ▲ 23.3 | ▲ 23.7 | ▲ 26.2 | ▲ 23.2 | ▲ 4.8 | ▲ 21.9 | ▲ 2.5 | ▲ 0.7 |
| (うち浜北) | ▲ 16.1 | ▲ 9.2 | ▲ 9.2 | ▲ 17.1 | ▲ 10.5 | ▲ 9.2 | ▲ 5.9 | ▲ 15.3 | ▲ 1.4 | ▲ 13.0 |

季節調整済求人倍率の推移 —学卒を除きパートタイムを含む—

有効求人倍率(全国)

| 年月 | 1月 | 2月 | 3月 | 4月 | 5月 | 6月 | 7月 | 8月 | 9月 | 10月 | 11月 | 12月 | 年計 | 年度計 |
|-------|------|------|------|------|------|------|------|------|------|------|------|------|------|------|
| 平成16年 | 0.76 | 0.76 | 0.77 | 0.78 | 0.80 | 0.82 | 0.83 | 0.84 | 0.86 | 0.88 | 0.91 | 0.92 | 0.83 | 0.86 |
| 平成17年 | 0.91 | 0.91 | 0.93 | 0.94 | 0.94 | 0.95 | 0.96 | 0.96 | 0.96 | 0.98 | 0.99 | 1.01 | 0.95 | 0.98 |
| 平成18年 | 1.03 | 1.04 | 1.05 | 1.05 | 1.07 | 1.07 | 1.08 | 1.07 | 1.07 | 1.06 | 1.06 | 1.06 | 1.06 | 1.06 |
| 平成19年 | 1.06 | 1.05 | 1.05 | 1.07 | 1.07 | 1.07 | 1.06 | 1.05 | 1.03 | 1.01 | 0.98 | 0.98 | 1.04 | 1.02 |
| 平成20年 | 0.97 | 0.96 | 0.96 | 0.96 | 0.95 | 0.92 | 0.89 | 0.86 | 0.83 | 0.79 | 0.75 | 0.71 | 0.88 | 0.77 |
| 平成21年 | 0.64 | 0.57 | 0.52 | 0.49 | 0.46 | 0.44 | 0.43 | 0.42 | 0.43 | 0.44 | 0.44 | 0.44 | 0.47 | 0.45 |
| 平成22年 | 0.45 | 0.46 | 0.48 | 0.49 | 0.50 | 0.51 | 0.53 | 0.54 | 0.55 | 0.56 | 0.58 | 0.59 | 0.52 | 0.56 |
| 平成23年 | 0.60 | 0.62 | 0.62 | 0.62 | 0.61 | 0.62 | 0.64 | 0.65 | 0.67 | 0.69 | 0.71 | 0.72 | 0.65 | 0.68 |
| 平成24年 | 0.74 | 0.75 | 0.77 | 0.78 | 0.79 | 0.80 | 0.81 | 0.82 | 0.81 | 0.82 | 0.82 | 0.83 | 0.80 | 0.82 |
| 平成25年 | 0.84 | 0.85 | 0.87 | 0.88 | 0.90 | 0.92 | 0.93 | 0.95 | 0.96 | 0.99 | 1.01 | 1.03 | 0.93 | 0.97 |
| 平成26年 | 1.04 | 1.06 | 1.07 | 1.08 | 1.09 | 1.09 | 1.10 | 1.10 | 1.10 | 1.11 | 1.12 | 1.14 | 1.09 | 1.11 |
| 平成27年 | 1.15 | 1.16 | 1.16 | 1.16 | 1.18 | 1.19 | 1.20 | 1.22 | 1.23 | 1.24 | 1.26 | 1.27 | 1.20 | 1.23 |
| 平成28年 | 1.29 | 1.30 | 1.31 | 1.33 | 1.35 | 1.36 | 1.36 | 1.37 | 1.39 | 1.40 | 1.41 | 1.42 | 1.36 | 1.39 |
| 平成29年 | 1.43 | 1.45 | 1.45 | 1.48 | 1.49 | 1.50 | 1.51 | 1.52 | 1.53 | 1.55 | 1.56 | 1.58 | 1.50 | 1.54 |
| 平成30年 | 1.59 | 1.59 | 1.59 | 1.60 | 1.60 | 1.61 | 1.62 | 1.63 | 1.63 | 1.63 | 1.63 | 1.62 | 1.61 | 1.62 |
| 平成31年 | 1.63 | 1.63 | 1.62 | 1.63 | 1.62 | 1.61 | 1.59 | 1.59 | 1.58 | 1.58 | 1.57 | 1.57 | 1.60 | 1.55 |
| 令和2年 | 1.49 | 1.45 | 1.39 | 1.32 | 1.20 | | | | | | | | | |

有効求人倍率(静岡県)

| 年月 | 1月 | 2月 | 3月 | 4月 | 5月 | 6月 | 7月 | 8月 | 9月 | 10月 | 11月 | 12月 | 年計 | 年度計 |
|-------|------|------|------|------|------|------|------|------|------|------|------|------|------|------|
| 平成16年 | 0.97 | 0.98 | 0.98 | 0.97 | 0.99 | 1.02 | 1.05 | 1.05 | 1.09 | 1.11 | 1.14 | 1.13 | 1.04 | 1.08 |
| 平成17年 | 1.12 | 1.15 | 1.16 | 1.16 | 1.14 | 1.13 | 1.12 | 1.13 | 1.13 | 1.13 | 1.14 | 1.17 | 1.14 | 1.17 |
| 平成18年 | 1.22 | 1.25 | 1.26 | 1.27 | 1.25 | 1.25 | 1.25 | 1.25 | 1.25 | 1.25 | 1.24 | 1.23 | 1.25 | 1.24 |
| 平成19年 | 1.20 | 1.20 | 1.21 | 1.26 | 1.25 | 1.25 | 1.25 | 1.22 | 1.22 | 1.17 | 1.15 | 1.16 | 1.21 | 1.20 |
| 平成20年 | 1.17 | 1.15 | 1.16 | 1.16 | 1.16 | 1.12 | 1.08 | 1.04 | 0.99 | 0.92 | 0.87 | 0.82 | 1.05 | 0.87 |
| 平成21年 | 0.67 | 0.55 | 0.45 | 0.43 | 0.41 | 0.40 | 0.39 | 0.38 | 0.39 | 0.40 | 0.40 | 0.40 | 0.43 | 0.40 |
| 平成22年 | 0.41 | 0.42 | 0.43 | 0.45 | 0.46 | 0.48 | 0.50 | 0.51 | 0.52 | 0.54 | 0.55 | 0.56 | 0.48 | 0.52 |
| 平成23年 | 0.57 | 0.58 | 0.58 | 0.55 | 0.53 | 0.56 | 0.59 | 0.62 | 0.65 | 0.67 | 0.69 | 0.70 | 0.61 | 0.65 |
| 平成24年 | 0.72 | 0.75 | 0.78 | 0.79 | 0.80 | 0.80 | 0.80 | 0.79 | 0.78 | 0.78 | 0.76 | 0.77 | 0.78 | 0.79 |
| 平成25年 | 0.77 | 0.79 | 0.79 | 0.81 | 0.82 | 0.83 | 0.85 | 0.86 | 0.87 | 0.88 | 0.91 | 0.95 | 0.84 | 0.90 |
| 平成26年 | 0.99 | 1.01 | 1.04 | 1.05 | 1.06 | 1.09 | 1.08 | 1.09 | 1.09 | 1.10 | 1.12 | 1.14 | 1.07 | 1.10 |
| 平成27年 | 1.13 | 1.14 | 1.14 | 1.13 | 1.15 | 1.16 | 1.17 | 1.18 | 1.21 | 1.23 | 1.24 | 1.26 | 1.17 | 1.21 |
| 平成28年 | 1.26 | 1.27 | 1.28 | 1.33 | 1.33 | 1.33 | 1.34 | 1.35 | 1.37 | 1.39 | 1.42 | 1.43 | 1.34 | 1.39 |
| 平成29年 | 1.44 | 1.44 | 1.46 | 1.51 | 1.52 | 1.54 | 1.54 | 1.54 | 1.57 | 1.60 | 1.62 | 1.63 | 1.53 | 1.58 |
| 平成30年 | 1.63 | 1.64 | 1.65 | 1.68 | 1.70 | 1.70 | 1.70 | 1.69 | 1.69 | 1.66 | 1.67 | 1.67 | 1.67 | 1.68 |
| 平成31年 | 1.68 | 1.67 | 1.65 | 1.62 | 1.58 | 1.57 | 1.56 | 1.56 | 1.54 | 1.51 | 1.47 | 1.47 | 1.57 | 1.48 |
| 令和2年 | 1.38 | 1.27 | 1.22 | 1.17 | 1.06 | | | | | | | | | |

※1 季節調整法はセンサス局法Ⅱ(X-12-ARIMA)による。なお、令和元年12月以前の数値は新季節指数により改訂されている。

※2 年計・年度計は原数。

年齢別常用職業紹介状況

| 令和2年5月 | 常用（パートを除く） | | | | | | 常用的パート | | | | | | | |
|--------|------------|-----------|-------------|-----------|-----------|-------------|-----------|------------|-----------|-------------|-----------|------------|-----------|-------------|
| | 月間有効求職者数 | | | 就職件数 | | | 月間有効求職者数 | | | 就職件数 | | | | |
| | 構成比 （%） | 新規 求職者 | 雇用保険 受給者 | 割合 （%） | 新規 求職者 | 雇用保険 受給者 | 割合 （%） | 構成比 （%） | 新規 求職者 | 雇用保険 受給者 | 割合 （%） | 構成比 （%） | 新規 求職者 | 雇用保険 受給者 |
| 19歳以下 | 531 | 108 | 50 | 9.4 | 21 | 2 | 9.5 | 160 | 20 | 4 | 2.5 | 12 | 0 | 0.0 |
| 20～24歳 | 3,178 | 754 | 1,006 | 31.7 | 126 | 40 | 31.7 | 578 | 85 | 166 | 28.7 | 30 | 8 | 26.7 |
| 25～29歳 | 3,858 | 847 | 1,718 | 44.5 | 148 | 56 | 37.8 | 1,146 | 191 | 427 | 37.3 | 61 | 19 | 31.1 |
| 30～34歳 | 3,284 | 808 | 1,443 | 43.9 | 114 | 39 | 34.2 | 1,386 | 275 | 526 | 38.0 | 50 | 14 | 28.0 |
| 35～39歳 | 3,179 | 759 | 1,371 | 43.1 | 105 | 43 | 41.0 | 1,323 | 270 | 481 | 36.4 | 52 | 8 | 15.4 |
| 40～44歳 | 3,197 | 760 | 1,296 | 40.5 | 111 | 45 | 40.5 | 1,412 | 228 | 439 | 31.1 | 65 | 15 | 23.1 |
| 45～49歳 | 3,893 | 914 | 1,590 | 40.8 | 150 | 46 | 30.7 | 1,658 | 284 | 538 | 32.4 | 90 | 23 | 25.6 |
| 50～54歳 | 3,605 | 811 | 1,535 | 42.6 | 100 | 40 | 40.0 | 1,624 | 260 | 620 | 38.2 | 69 | 29 | 42.0 |
| 55～59歳 | 3,099 | 635 | 1,455 | 47.0 | 79 | 33 | 41.8 | 1,881 | 297 | 830 | 44.1 | 96 | 27 | 28.1 |
| 60～64歳 | 2,958 | 569 | 1,501 | 50.7 | 84 | 35 | 41.7 | 3,289 | 561 | 1,877 | 57.1 | 121 | 38 | 31.4 |
| 65歳以上 | 1,626 | 343 | 194 | 11.9 | 34 | 2 | 5.9 | 5,578 | 1,367 | 699 | 12.5 | 144 | 9 | 6.3 |
| 合計 | 32,408 | 7,308 | 13,159 | 40.6 | 1,072 | 381 | 35.5 | 20,035 | 3,838 | 6,607 | 33.0 | 790 | 190 | 24.1 |
| 45歳未満 | 17,227 | 4,036 | 6,884 | 40.0 | 625 | 225 | 36.0 | 6,005 | 1,069 | 2,043 | 34.0 | 270 | 64 | 23.7 |
| 45歳以上 | 15,181 | 3,272 | 6,275 | 41.3 | 447 | 156 | 34.9 | 14,030 | 2,769 | 4,564 | 32.5 | 520 | 126 | 24.2 |
| 55歳以上 | 7,683 | 1,547 | 3,150 | 41.0 | 197 | 70 | 35.5 | 10,748 | 2,225 | 3,406 | 31.7 | 361 | 74 | 20.5 |
| 60歳以上 | 4,584 | 912 | 1,695 | 37.0 | 118 | 37 | 31.4 | 8,867 | 1,928 | 2,576 | 29.1 | 265 | 47 | 17.7 |

※新規学卒を除く

年齢別常用職業紹介状況

| 令和2年5月 | 常用（パートを除く） | | | | | | | 常用的パートタイム | | | | | | | | |
|---------|--------------------|--------------|-------------|---------------------|-------------|------------|------------------------------|------------------------------|--------------------|--------------|-------------|---------------------|-------------|------------|------------------------------|------------------------------|
| | 月間有効 求人数 (A) | 新規求人数 (B) | 求職者数 (C) | 新規求職 申込件数 (D) | 就職件数 (E) | 充足数 (F) | 新規求人 倍率 (B/D) (A/C) | 有効求人 倍率 (A/C) (A/C) | 月間有効 求人数 (A) | 新規求人数 (B) | 求職者数 (C) | 新規求職 申込件数 (D) | 就職件数 (E) | 充足数 (F) | 新規求人 倍率 (B/D) (A/C) | 有効求人 倍率 (A/C) (A/C) |
| 19歳以下 | 645 | 190 | 531 | 108 | 21 | 19 | 1.76 | 1.21 | 163 | 29 | 160 | 20 | 12 | 4 | 1.45 | 1.02 |
| 20歳～24歳 | 3,840 | 1,332 | 3,178 | 754 | 126 | 133 | 1.77 | 1.21 | 504 | 125 | 578 | 85 | 30 | 17 | 1.47 | 0.87 |
| 25歳～29歳 | 4,657 | 1,496 | 3,858 | 847 | 148 | 150 | 1.77 | 1.21 | 1,000 | 281 | 1,146 | 191 | 61 | 39 | 1.47 | 0.87 |
| 30歳～34歳 | 3,904 | 1,401 | 3,284 | 808 | 114 | 142 | 1.73 | 1.19 | 1,210 | 405 | 1,386 | 275 | 50 | 56 | 1.47 | 0.87 |
| 35歳～39歳 | 3,632 | 1,267 | 3,179 | 759 | 105 | 126 | 1.67 | 1.14 | 1,155 | 398 | 1,323 | 270 | 52 | 55 | 1.47 | 0.87 |
| 40歳～44歳 | 3,294 | 1,141 | 3,197 | 760 | 111 | 114 | 1.50 | 1.03 | 1,232 | 336 | 1,412 | 228 | 65 | 47 | 1.47 | 0.87 |
| 45歳～49歳 | 3,420 | 1,201 | 3,893 | 914 | 150 | 110 | 1.31 | 0.88 | 1,445 | 417 | 1,658 | 284 | 90 | 57 | 1.47 | 0.87 |
| 50歳～54歳 | 3,139 | 1,052 | 3,605 | 811 | 100 | 97 | 1.30 | 0.87 | 1,415 | 382 | 1,624 | 260 | 69 | 53 | 1.47 | 0.87 |
| 55歳～59歳 | 2,699 | 822 | 3,099 | 635 | 79 | 76 | 1.29 | 0.87 | 1,639 | 437 | 1,881 | 297 | 96 | 60 | 1.47 | 0.87 |
| 60歳～64歳 | 1,583 | 491 | 2,958 | 569 | 84 | 47 | 0.86 | 0.54 | 2,636 | 753 | 3,289 | 561 | 121 | 109 | 1.34 | 0.80 |
| 65歳以上 | 669 | 218 | 1,626 | 343 | 34 | 22 | 0.64 | 0.41 | 4,215 | 1,698 | 5,578 | 1,367 | 144 | 254 | 1.24 | 0.76 |
| 計 | 31,482 | 10,611 | 32,408 | 7,308 | 1,072 | 1,036 | 1.45 | 0.97 | 16,614 | 5,261 | 20,035 | 3,838 | 790 | 751 | 1.37 | 0.83 |

※年齢別の求人は「就職機会積み上げ方式」に基づき、それぞれの年齢区分に振り分け。

職業別常用職業紹介状況

(令和2年5月)

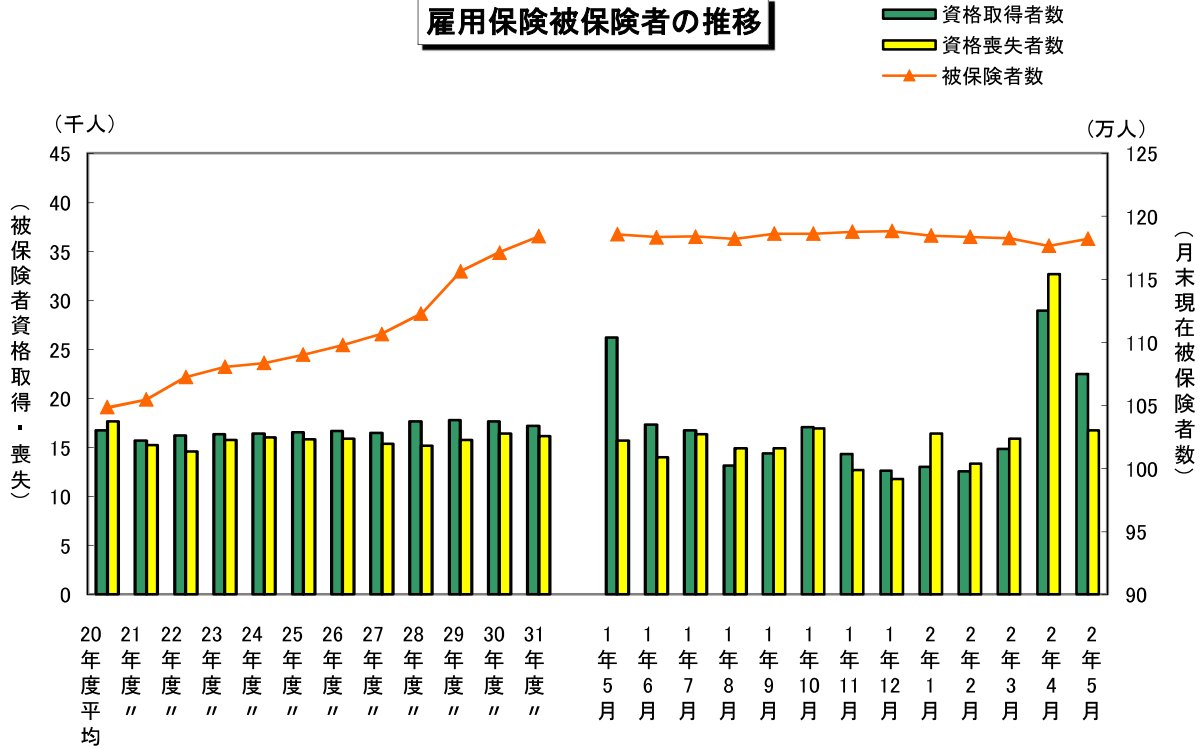
| 職業 | 新規求職申込件数 | | | | 新規求人数 | | | | 新規求人倍率 (倍) |
|--------------|---------------|---------------|---------------|---------------|---------------|---------------|---------------|---------------|---------------|
| | 構成比 (%) | 常用 (パート除く) | 常用的 パート | | 構成比 (%) | 常用 (パート除く) | 常用的 パート | | |
| 管理的職業 | 33 | 0.3 | 26 | 7 | 47 | 0.3 | 46 | 1 | 1.42 |
| 専門的・技術的職業 | 1,062 | 9.5 | 737 | 325 | 2,847 | 17.9 | 2,095 | 752 | 2.68 |
| 事務的職業 | 2,025 | 18.2 | 1,306 | 719 | 1,414 | 8.9 | 844 | 570 | 0.70 |
| 販売の職業 | 533 | 4.8 | 334 | 199 | 2,242 | 14.1 | 1,444 | 798 | 4.21 |
| サービスの職業 | 1,066 | 9.6 | 598 | 468 | 3,075 | 19.4 | 1,570 | 1,505 | 2.88 |
| 保安の職業 | 57 | 0.5 | 37 | 20 | 674 | 4.2 | 453 | 221 | 11.82 |
| 農林漁業の職業 | 115 | 1.0 | 60 | 55 | 144 | 0.9 | 64 | 80 | 1.25 |
| 生産工程の職業 | 1,934 | 17.4 | 1,661 | 273 | 1,736 | 10.9 | 1,444 | 292 | 0.90 |
| 輸送・機械運転の職業 | 497 | 4.5 | 384 | 113 | 1,234 | 7.8 | 991 | 243 | 2.48 |
| 建設・採掘の職業 | 125 | 1.1 | 110 | 15 | 1,166 | 7.3 | 1,116 | 50 | 9.33 |
| 運搬・清掃・包装等の職業 | 1,389 | 12.5 | 623 | 766 | 1,293 | 8.1 | 544 | 749 | 0.93 |
| 分類不能の職業 | 2,310 | 20.7 | 1,432 | 878 | 0 | 0.0 | 0 | 0 | 0.00 |
| 職業計 | 11,146 | 100.0 | 7,308 | 3,838 | 15,872 | 100.0 | 10,611 | 5,261 | 1.42 |
| IT関連職業合計 | 178 | 1.6 | 153 | 25 | 311 | 2.0 | 283 | 28 | 1.75 |
| 福祉関連職業合計 | 583 | 5.2 | 346 | 237 | 2,959 | 18.6 | 1,672 | 1,287 | 5.08 |
| うち介護関係 | 349 | 3.1 | 210 | 139 | 2,221 | 14.0 | 1,209 | 1,012 | 6.36 |
| 職業 | 月間有効求職者数 | | | | 月間有効求人数 | | | | 有効求人倍率 (倍) |
| | 構成比 (%) | 常用 (パート除く) | 常用的 パート | | 構成比 (%) | 常用 (パート除く) | 常用的 パート | | |
| 管理的職業 | 162 | 0.3 | 141 | 21 | 252 | 0.5 | 251 | 1 | 1.56 |
| 専門的・技術的職業 | 5,007 | 9.5 | 3,463 | 1,544 | 8,918 | 18.5 | 6,426 | 2,492 | 1.78 |
| 事務的職業 | 10,634 | 20.3 | 6,819 | 3,815 | 3,932 | 8.2 | 2,471 | 1,461 | 0.37 |
| 販売の職業 | 2,782 | 5.3 | 1,781 | 1,001 | 6,259 | 13.0 | 4,015 | 2,244 | 2.25 |
| サービスの職業 | 4,316 | 8.2 | 2,376 | 1,940 | 10,406 | 21.6 | 5,081 | 5,325 | 2.41 |
| 保安の職業 | 286 | 0.5 | 193 | 93 | 1,884 | 3.9 | 1,249 | 635 | 6.59 |
| 農林漁業の職業 | 407 | 0.8 | 224 | 183 | 435 | 0.9 | 215 | 220 | 1.07 |
| 生産工程の職業 | 7,676 | 14.6 | 6,198 | 1,478 | 5,635 | 11.7 | 4,545 | 1,090 | 0.73 |
| 輸送・機械運転の職業 | 1,953 | 3.7 | 1,473 | 480 | 3,458 | 7.2 | 2,740 | 718 | 1.77 |
| 建設・採掘の職業 | 533 | 1.0 | 455 | 78 | 3,104 | 6.5 | 2,988 | 116 | 5.82 |
| 運搬・清掃・包装等の職業 | 9,415 | 18.0 | 3,904 | 5,511 | 3,813 | 7.9 | 1,501 | 2,312 | 0.40 |
| 分類不能の職業 | 9,272 | 17.7 | 5,381 | 3,891 | 0 | 0.0 | 0 | 0 | 0.00 |
| 職業計 | 52,443 | 100.0 | 32,408 | 20,035 | 48,096 | 100.0 | 31,482 | 16,614 | 0.92 |
| IT関連職業合計 | 1,116 | 2.1 | 922 | 194 | 1,118 | 2.3 | 1,016 | 102 | 1.00 |
| 福祉関連職業合計 | 2,504 | 4.8 | 1,467 | 1,037 | 8,712 | 18.1 | 4,955 | 3,757 | 3.48 |
| うち介護関係 | 1,508 | 2.9 | 912 | 596 | 6,328 | 13.2 | 3,454 | 2,874 | 4.20 |

※1 平成23年改定厚生労働省編職業分類区分

※2 新規学卒を除きパートタイムを含む常用

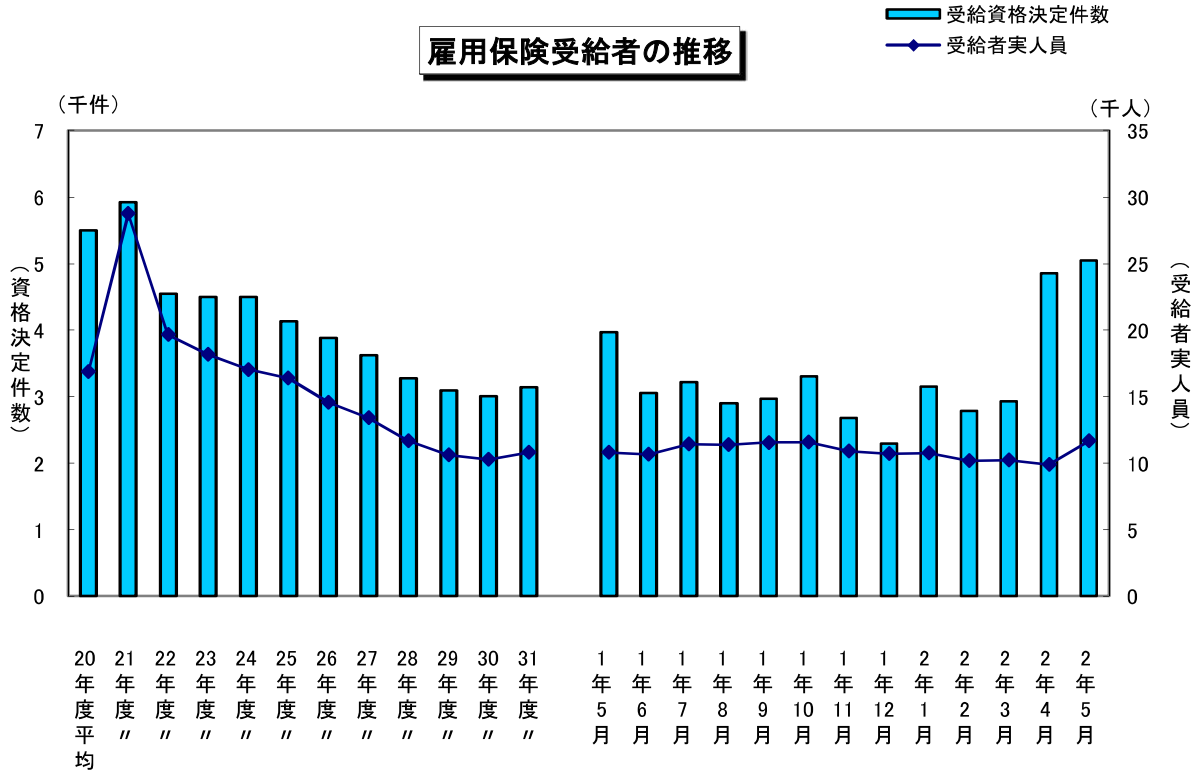
雇用保険関係主要指標の推移

雇用保険被保険者の推移



※被保険者数の各年の数値は年度末である。

雇用保険受給者の推移



※基本手当(所定給付日数内)の数値である。

※1~5月分は速報値であり、修正があり得る。

雇 用 保 険 主 要 指 標

(1)適用事業所関係

| | 適 事 業 所 数 | 新 事 業 所 数 | 規 定 事 業 所 数 | 止 業 所 数 | 労 働 保 険 事 務 組 合 関 係 | | | |
|------------------|-----------------------|-----------------------|----------------------------|------------------|----------------------------|-----------------------|----------------------------|----------------------------|
| | | | | | 委 託 事 業 所 数 | 新 事 業 所 数 | 規 定 事 業 所 数 | 解 除 事 業 所 数 |
| 平成30年度(平均) | 62,562 | 207 | 173 | 24,853 | 92 | 80 | 39.7% | |
| 平成31年度(平均) | 62,959 | 204 | 178 | 25,009 | 90 | 78 | 39.7% | |
| 令和元年 5月 | 62,901 | 237 | 156 | 24,913 | 108 | 125 | 39.6% | |
| 6月 | 62,995 | 232 | 139 | 24,951 | 106 | 69 | 39.6% | |
| 7月 | 63,079 | 229 | 148 | 24,985 | 102 | 70 | 39.6% | |
| 8月 | 63,161 | 169 | 90 | 25,022 | 69 | 36 | 39.6% | |
| 9月 | 62,674 | 182 | 672 | 24,952 | 76 | 148 | 39.8% | |
| 10月 | 62,794 | 203 | 87 | 25,010 | 99 | 45 | 39.8% | |
| 11月 | 62,901 | 199 | 93 | 25,030 | 67 | 47 | 39.8% | |
| 12月 | 62,956 | 138 | 84 | 25,035 | 48 | 42 | 39.8% | |
| 令和2年 1月 | 63,024 | 171 | 109 | 25,069 | 73 | 42 | 39.8% | |
| 2月 | 63,085 | 171 | 109 | 25,096 | 74 | 46 | 39.8% | |
| 3月 | 63,131 | 199 | 160 | 25,119 | 74 | 52 | 39.8% | |
| 4月 | 63,244 | 431 | 330 | 25,064 | 187 | 247 | 39.6% | |
| 5月 | 63,446 | 362 | 169 | 25,084 | 145 | 132 | 39.5% | |
| 前 月 比 | 0.3 | ▲ 16.0 | ▲ 48.8 | 0.1 | ▲ 22.5 | ▲ 46.6 | - | |
| 前 年 同 月 比 | 0.9 | 52.7 | 8.3 | 0.7 | 34.3 | 5.6 | - | |
| 安 定 所 別 | 静 岡 | 9,654 | 47 | 24 | 2,988 | 11 | 12 | 31.0% |
| | 浜 松 | 15,010 | 88 | 43 | 5,682 | 33 | 42 | 37.9% |
| | (浜松) | 11,882 | 74 | 32 | 4,256 | 24 | 29 | 35.8% |
| | (細江) | 1,518 | 9 | 2 | 682 | 4 | 2 | 44.9% |
| | (浜北) | 1,610 | 5 | 9 | 744 | 5 | 11 | 46.2% |
| | 沼 津 | 7,025 | 49 | 13 | 2,487 | 15 | 7 | 35.4% |
| | (沼津) | 5,596 | 37 | 11 | 1,987 | 10 | 7 | 35.5% |
| | (御殿場) | 1,429 | 12 | 2 | 500 | 5 | 0 | 35.0% |
| | 清 水 | 4,266 | 22 | 11 | 1,528 | 11 | 12 | 35.8% |
| | 三 島 | 5,426 | 37 | 19 | 2,308 | 15 | 13 | 42.5% |
| | (三島) | 4,204 | 30 | 16 | 1,811 | 12 | 10 | 43.1% |
| | (伊東) | 1,222 | 7 | 3 | 497 | 3 | 3 | 40.7% |
| | 掛 川 | 2,920 | 17 | 16 | 1,499 | 10 | 14 | 51.3% |
| | 富 士 宮 | 1,977 | 15 | 4 | 917 | 2 | 0 | 46.4% |
| | 島 田 | 2,999 | 13 | 7 | 1,631 | 11 | 7 | 54.4% |
| | (島田) | 1,694 | 8 | 4 | 853 | 7 | 0 | 50.4% |
| | (榛原) | 1,305 | 5 | 3 | 778 | 4 | 7 | 59.6% |
| | 磐 田 | 4,046 | 22 | 8 | 1,759 | 14 | 6 | 43.5% |
| 富 士 | 4,360 | 24 | 10 | 1,632 | 8 | 7 | 37.4% | |
| 下 田 | 1,146 | 12 | 4 | 558 | 11 | 2 | 48.7% | |
| 焼 津 | 4,617 | 16 | 10 | 2,095 | 4 | 10 | 45.4% | |

(2)被保険者関係

| | 被 保 険 者 数 | | | | 事務組合委託 事業所 | |
|------------------|-----------|---------|---------|--------|---------------|--------|
| | | 女子 | 高 年 齢 | | | |
| | | | | | 女子 | |
| 平成30年度(平均) | 1,171,034 | 471,914 | 78,081 | 28,775 | 202,514 | |
| 平成31年度(平均) | 1,184,071 | 482,358 | 84,788 | 31,642 | 205,609 | |
| 令和元年 5月 | 1,185,612 | 479,554 | 81,631 | 30,220 | 205,243 | |
| 6月 | 1,183,323 | 481,036 | 82,246 | 30,477 | 205,952 | |
| 7月 | 1,183,798 | 481,733 | 82,951 | 30,800 | 206,098 | |
| 8月 | 1,182,106 | 480,845 | 83,515 | 31,039 | 205,752 | |
| 9月 | 1,186,012 | 483,835 | 84,661 | 31,644 | 205,534 | |
| 10月 | 1,186,041 | 484,218 | 85,229 | 31,950 | 205,556 | |
| 11月 | 1,187,602 | 485,240 | 85,910 | 32,215 | 206,119 | |
| 12月 | 1,188,231 | 485,758 | 86,566 | 32,416 | 206,207 | |
| 令和2年 1月 | 1,184,680 | 484,317 | 87,326 | 32,743 | 205,633 | |
| 2月 | 1,183,621 | 484,092 | 88,085 | 33,062 | 205,488 | |
| 3月 | 1,182,357 | 483,706 | 88,380 | 33,156 | 205,260 | |
| 4月 | 1,176,403 | 479,914 | 86,216 | 32,300 | 205,697 | |
| 5月 | 1,181,994 | 482,945 | 86,779 | 32,438 | 206,530 | |
| 前 月 比 | 0.5 | 0.6 | 0.7 | 0.4 | 0.40 | |
| 前 年 同 月 比 | ▲ 0.3 | 0.7 | 6.3 | 7.3 | 0.6 | |
| 安 定 所 別 | 静 岡 | 200,169 | 89,432 | 14,981 | 5,372 | 20,417 |
| | 浜 松 | 306,788 | 127,546 | 20,164 | 7,783 | 51,622 |
| | (浜松) | 254,891 | 104,784 | 16,048 | 6,069 | 38,577 |
| | (細江) | 27,399 | 11,506 | 1,974 | 875 | 6,018 |
| | (浜北) | 24,498 | 11,256 | 2,142 | 839 | 7,027 |
| | 沼 津 | 136,914 | 52,778 | 10,104 | 3,684 | 20,898 |
| | (沼津) | 111,679 | 42,511 | 7,760 | 2,756 | 16,765 |
| | (御殿場) | 25,235 | 10,267 | 2,344 | 928 | 4,133 |
| | 清 水 | 77,102 | 29,038 | 6,338 | 2,354 | 10,635 |
| | 三 島 | 74,835 | 33,287 | 7,096 | 2,929 | 15,214 |
| | (三島) | 61,991 | 27,260 | 5,538 | 2,201 | 12,045 |
| | (伊東) | 12,844 | 6,027 | 1,558 | 728 | 3,169 |
| | 掛 川 | 54,238 | 21,581 | 3,233 | 1,203 | 13,386 |
| | 富 士 宮 | 32,427 | 13,606 | 2,398 | 998 | 7,215 |
| | 島 田 | 52,694 | 20,913 | 3,666 | 1,399 | 13,840 |
| | (島田) | 24,551 | 10,366 | 2,051 | 712 | 7,207 |
| | (榛原) | 28,143 | 10,547 | 1,615 | 687 | 6,633 |
| | 磐 田 | 87,037 | 30,090 | 5,709 | 2,163 | 15,309 |
| | 富 士 | 81,922 | 30,141 | 6,031 | 1,890 | 14,891 |
| | 下 田 | 10,430 | 4,743 | 1,265 | 584 | 3,383 |
| 焼 津 | 67,438 | 29,790 | 5,794 | 2,079 | 19,720 | |

※平成29年1月1日より65歳以上も雇用保険の適用対象となった。

| | 資格取得者数 | 資格喪失者数 | | | 離職票交付枚数 | 交付率 (%) | |
|------------------|--------|--------|---------|-------------|---------|------------|------|
| | | | 事業主都合解雇 | 解雇割合 (%) | | | |
| 平成30年度(平均) | 17,642 | 16,386 | 894 | 5.4 | 9,645 | 58.9 | |
| 平成31年度(平均) | 17,168 | 16,116 | 910 | 5.7 | 9,871 | 61.3 | |
| 令和元年 5月 | 26,203 | 15,672 | 832 | 5.3 | 9,723 | 62.0 | |
| 6月 | 17,312 | 13,986 | 767 | 5.5 | 8,359 | 59.8 | |
| 7月 | 16,747 | 16,319 | 877 | 5.4 | 9,742 | 59.7 | |
| 8月 | 13,134 | 14,888 | 681 | 4.6 | 8,865 | 59.5 | |
| 9月 | 14,382 | 14,885 | 884 | 5.9 | 9,259 | 62.2 | |
| 10月 | 17,034 | 16,934 | 985 | 5.8 | 10,262 | 60.6 | |
| 11月 | 14,316 | 12,645 | 652 | 5.2 | 7,801 | 61.7 | |
| 12月 | 12,588 | 11,767 | 823 | 7.0 | 7,383 | 62.7 | |
| 令和2年 1月 | 12,975 | 16,387 | 897 | 5.5 | 10,327 | 63.0 | |
| 2月 | 12,530 | 13,303 | 942 | 7.1 | 8,342 | 62.7 | |
| 3月 | 14,816 | 15,865 | 1,046 | 6.6 | 9,642 | 60.8 | |
| 4月 | 28,948 | 32,648 | 2,623 | 8.0 | 20,182 | 61.8 | |
| 5月 | 22,458 | 16,726 | 1,990 | 11.9 | 10,823 | 64.7 | |
| 前月比 | ▲ 22.4 | ▲ 48.8 | ▲ 24.1 | - | ▲ 46.4 | - | |
| 前年同月比 | ▲ 14.3 | 6.7 | 139.2 | - | 11.3 | - | |
| 安 定 所 別 | 静岡 | 3,942 | 2,726 | 190 | 7.0 | 1,871 | 68.6 |
| | 浜松 | 5,577 | 4,296 | 629 | 14.6 | 3,195 | 74.4 |
| | (浜松) | 4,685 | 3,753 | 593 | 15.8 | 2,798 | 74.6 |
| | (細江) | 459 | 290 | 20 | 6.9 | 241 | 83.1 |
| | (浜北) | 433 | 253 | 16 | 6.3 | 156 | 61.7 |
| | 沼津 | 3,155 | 1,750 | 273 | 15.6 | 1,199 | 68.5 |
| | (沼津) | 2,445 | 1,451 | 236 | 16.3 | 992 | 68.4 |
| | (御殿場) | 710 | 299 | 37 | 12.4 | 207 | 69.2 |
| | 清水 | 1,026 | 1,257 | 43 | 3.4 | 592 | 47.1 |
| | 三島 | 1,875 | 1,112 | 201 | 18.1 | 783 | 70.4 |
| | (三島) | 1,531 | 927 | 168 | 18.1 | 661 | 71.3 |
| | (伊東) | 344 | 185 | 33 | 17.8 | 122 | 65.9 |
| | 掛川 | 780 | 1,218 | 161 | 13.2 | 565 | 46.4 |
| | 富士宮 | 618 | 414 | 37 | 8.9 | 216 | 52.2 |
| | 島田 | 870 | 572 | 57 | 10.0 | 403 | 70.5 |
| | (島田) | 382 | 276 | 19 | 6.9 | 188 | 68.1 |
| | (榛原) | 488 | 296 | 38 | 12.8 | 215 | 72.6 |
| | 磐田 | 1,632 | 1,035 | 182 | 17.6 | 697 | 67.3 |
| | 富士 | 1,627 | 1,129 | 120 | 10.6 | 598 | 53.0 |
| | 下田 | 214 | 186 | 23 | 12.4 | 127 | 68.3 |
| 焼津 | 1,142 | 1,031 | 74 | 7.2 | 577 | 56.0 | |

※平成29年1月1日より65歳以上も雇用保険の適用対象となった。

(3)失業給付関係

| | 基本手当（基本分） | | | | 高齢求職者 | 特例一時金 | |
|------------------|--------------|--------|--------|--------|-------------|---------|----|
| | 受給資格 決定件数 | 初回受給者数 | 受給者実人員 | 支給終了者数 | 給付金 受給者数 | 受給者数 | |
| 平成30年度(平均) | 3,003 | 2,369 | 10,262 | 1,653 | 702 | 9 | |
| 平成31年度(平均) | 3,142 | 2,497 | 10,804 | 1,709 | 774 | 8 | |
| 令和元年 5月 | 3,963 | 3,335 | 10,787 | 1,592 | 1,329 | 37 | |
| 6月 | 3,051 | 2,400 | 10,637 | 1,346 | 718 | 15 | |
| 7月 | 3,219 | 2,733 | 11,426 | 1,668 | 808 | 5 | |
| 8月 | 2,902 | 2,680 | 11,366 | 1,694 | 571 | 0 | |
| 9月 | 2,965 | 2,348 | 11,529 | 1,730 | 636 | 0 | |
| 10月 | 3,300 | 2,704 | 11,551 | 2,085 | 781 | 0 | |
| 11月 | 2,680 | 2,286 | 10,895 | 1,772 | 642 | 1 | |
| 12月 | 2,295 | 2,125 | 10,675 | 1,761 | 565 | 8 | |
| 令和2年 1月 | 3,150 | 2,465 | 10,717 | 2,131 | 692 | 6 | |
| 2月 | 2,783 | 2,349 | 10,142 | 1,551 | 733 | 25 | |
| 3月 | 2,927 | 2,100 | 10,192 | 1,779 | 716 | 4 | |
| 4月 | 4,852 | 2,572 | 9,880 | 1,514 | 1,244 | 1 | |
| 5月 | 5,048 | 4,147 | 11,648 | 1,542 | 1,465 | 22 | |
| 前月比 | 4.0 | 61.2 | 17.9 | 1.8 | 17.8 | 2,100.0 | |
| 前年同月比 | 27.4 | 24.3 | 8.0 | ▲ 3.1 | 10.2 | ▲ 40.5 | |
| 安 定 所 別 | 静岡 | 597 | 520 | 1,303 | 187 | 159 | 2 |
| | 浜松 | 1,256 | 1,061 | 2,819 | 356 | 351 | 13 |
| | (浜松) | 961 | 810 | 2,097 | 274 | 236 | 0 |
| | (細江) | 105 | 104 | 299 | 36 | 47 | 13 |
| | (浜北) | 190 | 147 | 423 | 46 | 68 | 0 |
| | 沼津 | 594 | 456 | 1,394 | 193 | 192 | 0 |
| | (沼津) | 474 | 344 | 1,079 | 141 | 130 | 0 |
| | (御殿場) | 120 | 112 | 315 | 52 | 62 | 0 |
| | 清水 | 212 | 219 | 639 | 80 | 90 | 1 |
| | 三島 | 433 | 335 | 957 | 128 | 124 | 4 |
| | (三島) | 323 | 284 | 762 | 97 | 99 | 4 |
| | (伊東) | 110 | 51 | 195 | 31 | 25 | 0 |
| | 掛川 | 353 | 273 | 772 | 99 | 88 | 0 |
| | 富士宮 | 137 | 108 | 384 | 44 | 44 | 0 |
| | 島田 | 279 | 190 | 608 | 91 | 83 | 0 |
| | (島田) | 172 | 109 | 319 | 56 | 55 | 0 |
| | (榛原) | 107 | 81 | 289 | 35 | 28 | 0 |
| | 磐田 | 457 | 407 | 1,054 | 135 | 113 | 1 |
| | 富士 | 284 | 229 | 701 | 83 | 80 | 0 |
| | 下田 | 74 | 79 | 186 | 14 | 39 | 0 |
| 焼津 | 372 | 270 | 831 | 132 | 102 | 1 | |

※ 1～5月分は速報値であり、修正があり得る。

| | 就 職 促 進 給 付 | | 失業給付総支給額 [単 位 : 千 円] | 安 定 所 紹 介 件 数 | 就 職 件 数 | | |
|------------|----------------------|----------------------------|---------------------------|------------------|-------------|--------------|-----|
| | 再 就 職 手 当 受 給 者 数 | 常 用 就 職 支 度 手 当 受 給 者 数 | | | [自 営 含 む] | 安 定 所 紹 介 | |
| 平成30年度(平均) | 967 | 6 | 1,818,604 | 2,713 | 1,646 | 729 | |
| 平成31年度(平均) | 1,026 | 7 | 1,967,147 | 2,717 | 1,695 | 721 | |
| 令和元年 5月 | 1,080 | 9 | 2,139,889 | 2,764 | 1,874 | 818 | |
| 6月 | 1,155 | 5 | 1,895,798 | 2,914 | 1,806 | 763 | |
| 7月 | 1,240 | 8 | 2,194,280 | 2,913 | 1,807 | 743 | |
| 8月 | 1,091 | 2 | 2,055,616 | 2,452 | 1,467 | 651 | |
| 9月 | 846 | 4 | 1,907,625 | 3,111 | 1,741 | 724 | |
| 10月 | 1,062 | 8 | 2,171,979 | 3,029 | 1,817 | 783 | |
| 11月 | 1,144 | 8 | 1,982,490 | 2,857 | 1,723 | 725 | |
| 12月 | 1,196 | 10 | 1,874,990 | 2,511 | 1,416 | 598 | |
| 令和2年 1月 | 933 | 9 | 2,093,214 | 2,142 | 1,442 | 569 | |
| 2月 | 798 | 5 | 1,715,394 | 2,528 | 1,433 | 552 | |
| 3月 | 987 | 12 | 1,917,914 | 2,656 | 1,871 | 761 | |
| 4月 | 824 | 7 | 1,917,194 | 2,342 | 1,202 | 511 | |
| 5月 | 873 | 10 | 2,139,752 | 2,254 | 1,414 | 574 | |
| 前 月 比 | 5.9 | 42.9 | 11.6 | ▲ 3.8 | 17.6 | 12.3 | |
| 前 年 同 月 比 | ▲ 19.2 | 11.1 | ▲ 0.0 | ▲ 18.5 | ▲ 24.5 | ▲ 29.8 | |
| 安 定 所 別 | 静 岡 | 113 | 3 | 249,374 | 307 | 196 | 83 |
| | 浜 松 | 174 | 1 | 510,527 | 520 | 308 | 115 |
| | (浜松) | 112 | 1 | 372,609 | 352 | 217 | 86 |
| | (細江) | 22 | 0 | 58,937 | 58 | 35 | 9 |
| | (浜北) | 40 | 0 | 78,981 | 110 | 56 | 20 |
| | 沼 津 | 75 | 2 | 247,295 | 268 | 140 | 50 |
| | (沼津) | 48 | 1 | 183,631 | 204 | 109 | 39 |
| | (御殿場) | 27 | 1 | 63,665 | 64 | 31 | 11 |
| | 清 水 | 60 | 0 | 127,397 | 146 | 99 | 44 |
| | 三 島 | 79 | 2 | 182,907 | 169 | 107 | 44 |
| | (三島) | 69 | 2 | 147,394 | 134 | 85 | 32 |
| | (伊東) | 10 | 0 | 35,513 | 35 | 22 | 12 |
| | 掛 川 | 60 | 0 | 135,483 | 152 | 85 | 32 |
| | 富 士 宮 | 48 | 0 | 74,805 | 84 | 57 | 26 |
| | 島 田 | 80 | 0 | 124,453 | 91 | 84 | 34 |
| | (島田) | 36 | 0 | 64,696 | 53 | 42 | 17 |
| | (榛原) | 44 | 0 | 59,758 | 38 | 42 | 17 |
| | 磐 田 | 62 | 1 | 176,575 | 142 | 88 | 33 |
| | 富 士 | 43 | 1 | 119,367 | 156 | 101 | 45 |
| | 下 田 | 6 | 0 | 34,690 | 33 | 16 | 7 |
| 焼 津 | 73 | 0 | 156,878 | 186 | 133 | 61 | |

(4)高年齢雇用継続給付関係

| | 受給資格確認件数 | | | 初回受給者数 | | | 受給者数 | | | |
|------------------|----------|-----|--------|--------|-----|--------|-------|-------|-------|-------|
| | 基本 | 再就職 | 合計 | 基本 | 再就職 | 合計 | 基本 | 再就職 | 合計 | |
| 平成30年度(平均) | 785 | 0 | 785 | 482 | 0 | 482 | 9,840 | 1 | 9,841 | |
| 平成31年度(平均) | 772 | 0 | 772 | 461 | 0 | 461 | 9,547 | 0 | 9,547 | |
| 令和元年 5月 | 830 | 0 | 830 | 552 | 0 | 552 | 9,842 | 0 | 9,842 | |
| 6月 | 863 | 0 | 863 | 725 | 0 | 725 | 9,692 | 1 | 9,693 | |
| 7月 | 747 | 0 | 747 | 647 | 0 | 647 | 9,600 | 0 | 9,600 | |
| 8月 | 702 | 0 | 702 | 390 | 0 | 390 | 9,625 | 0 | 9,625 | |
| 9月 | 649 | 0 | 649 | 417 | 0 | 417 | 9,332 | 0 | 9,332 | |
| 10月 | 759 | 0 | 759 | 399 | 0 | 399 | 9,737 | 0 | 9,737 | |
| 11月 | 697 | 0 | 697 | 374 | 0 | 374 | 9,370 | 0 | 9,370 | |
| 12月 | 716 | 1 | 717 | 390 | 0 | 390 | 9,712 | 0 | 9,712 | |
| 令和2年 1月 | 682 | 0 | 682 | 375 | 0 | 375 | 9,051 | 0 | 9,051 | |
| 2月 | 822 | 0 | 822 | 395 | 1 | 396 | 9,591 | 1 | 9,592 | |
| 3月 | 859 | 0 | 859 | 413 | 0 | 413 | 9,508 | 0 | 9,508 | |
| 4月 | 797 | 0 | 797 | 341 | 0 | 341 | 8,579 | 0 | 8,579 | |
| 5月 | 673 | 0 | 673 | 496 | 0 | 496 | 9,455 | 0 | 9,455 | |
| 前月比 | ▲ 15.6 | - | ▲ 15.6 | 45.5 | - | 45.5 | 10.2 | - | 10.2 | |
| 前年同月比 | ▲ 18.9 | - | ▲ 18.9 | ▲ 10.1 | - | ▲ 10.1 | ▲ 3.9 | - | ▲ 3.9 | |
| 安 定 所 別 | 静岡 | 131 | 0 | 131 | 90 | 0 | 90 | 1,247 | 0 | 1,247 |
| | 浜松 | 187 | 0 | 187 | 141 | 0 | 141 | 2,532 | 0 | 2,532 |
| | (浜松) | 156 | 0 | 156 | 118 | 0 | 118 | 2,176 | 0 | 2,176 |
| | (細江) | 12 | 0 | 12 | 11 | 0 | 11 | 216 | 0 | 216 |
| | (浜北) | 19 | 0 | 19 | 12 | 0 | 12 | 140 | 0 | 140 |
| | 沼津 | 61 | 0 | 61 | 52 | 0 | 52 | 965 | 0 | 965 |
| | (沼津) | 50 | 0 | 50 | 41 | 0 | 41 | 804 | 0 | 804 |
| | (御殿場) | 11 | 0 | 11 | 11 | 0 | 11 | 161 | 0 | 161 |
| | 清水 | 38 | 0 | 38 | 46 | 0 | 46 | 875 | 0 | 875 |
| | 三島 | 42 | 0 | 42 | 25 | 0 | 25 | 499 | 0 | 499 |
| | (三島) | 40 | 0 | 40 | 21 | 0 | 21 | 471 | 0 | 471 |
| | (伊東) | 2 | 0 | 2 | 4 | 0 | 4 | 28 | 0 | 28 |
| | 掛川 | 45 | 0 | 45 | 28 | 0 | 28 | 499 | 0 | 499 |
| | 富士宮 | 18 | 0 | 18 | 4 | 0 | 4 | 196 | 0 | 196 |
| | 島田 | 23 | 0 | 23 | 26 | 0 | 26 | 461 | 0 | 461 |
| | (島田) | 9 | 0 | 9 | 7 | 0 | 7 | 129 | 0 | 129 |
| | (榛原) | 14 | 0 | 14 | 19 | 0 | 19 | 332 | 0 | 332 |
| | 磐田 | 37 | 0 | 37 | 30 | 0 | 30 | 649 | 0 | 649 |
| | 富士 | 48 | 0 | 48 | 28 | 0 | 28 | 1,112 | 0 | 1,112 |
| 下田 | 6 | 0 | 6 | 4 | 0 | 4 | 39 | 0 | 39 | |
| 焼津 | 37 | 0 | 37 | 22 | 0 | 22 | 381 | 0 | 381 | |

| | 受給者実人員 | | | 支給終了者数 | | | 支給金額 [単位：千円] | | | |
|------------------|--------|-------|--------|--------|-----|--------|-----------------|---------|---------|---------|
| | 基本 | 再就職 | 合計 | 基本 | 再就職 | 合計 | 基本 | 再就職 | 合計 | |
| 平成30年度(平均) | 18,682 | 1 | 18,683 | 793 | 0 | 793 | 508,033 | 37 | 508,069 | |
| 平成31年度(平均) | 18,180 | 0 | 18,180 | 787 | 0 | 787 | 496,410 | 14 | 496,424 | |
| 令和元年 5月 | 18,537 | 0 | 18,537 | 824 | 0 | 824 | 503,566 | 0 | 503,566 | |
| 6月 | 18,377 | 1 | 18,378 | 681 | 1 | 682 | 493,067 | 24 | 493,090 | |
| 7月 | 18,263 | 0 | 18,263 | 733 | 1 | 734 | 492,212 | 0 | 492,212 | |
| 8月 | 18,418 | 0 | 18,418 | 651 | 1 | 652 | 495,574 | 0 | 495,574 | |
| 9月 | 17,929 | 0 | 17,929 | 706 | 0 | 706 | 488,072 | 0 | 488,072 | |
| 10月 | 18,492 | 0 | 18,492 | 688 | 0 | 688 | 499,714 | 0 | 499,714 | |
| 11月 | 17,868 | 0 | 17,868 | 624 | 0 | 624 | 488,197 | 0 | 488,197 | |
| 12月 | 18,594 | 0 | 18,594 | 652 | 0 | 652 | 511,269 | 19 | 511,288 | |
| 令和2年 1月 | 17,302 | 0 | 17,302 | 825 | 0 | 825 | 485,780 | 43 | 485,823 | |
| 2月 | 18,272 | 1 | 18,273 | 753 | 0 | 753 | 509,611 | 11 | 509,622 | |
| 3月 | 18,055 | 0 | 18,055 | 827 | 1 | 828 | 505,701 | 20 | 505,721 | |
| 4月 | 16,379 | 0 | 16,379 | 1,432 | 1 | 1,433 | 447,106 | 0 | 447,106 | |
| 5月 | 17,841 | 0 | 17,841 | 850 | 1 | 851 | 501,006 | 1 | 501,007 | |
| 前月比 | 8.9 | - | 8.9 | ▲ 40.6 | 0.0 | ▲ 40.6 | 12.1 | - | 12.1 | |
| 前年同月比 | ▲ 3.8 | - | ▲ 3.8 | 3.2 | - | 3.3 | ▲ 0.5 | - | ▲ 0.5 | |
| 安 定 所 別 | 静岡 | 2,263 | 0 | 2,263 | 137 | 0 | 137 | 63,498 | 0 | 63,498 |
| | 浜松 | 4,820 | 0 | 4,820 | 237 | 0 | 237 | 137,341 | 0 | 137,341 |
| | (浜松) | 4,158 | 0 | 4,158 | 200 | 0 | 200 | 120,234 | 0 | 120,234 |
| | (細江) | 408 | 0 | 408 | 16 | 0 | 16 | 11,143 | 0 | 11,143 |
| | (浜北) | 254 | 0 | 254 | 21 | 0 | 21 | 5,964 | 0 | 5,964 |
| | 沼津 | 1,846 | 0 | 1,846 | 81 | 0 | 81 | 53,164 | 0 | 53,164 |
| | (沼津) | 1,539 | 0 | 1,539 | 70 | 0 | 70 | 44,711 | 0 | 44,711 |
| | (御殿場) | 307 | 0 | 307 | 11 | 0 | 11 | 8,453 | 0 | 8,453 |
| | 清水 | 1,640 | 0 | 1,640 | 76 | 0 | 76 | 44,929 | 0 | 44,929 |
| | 三島 | 955 | 0 | 955 | 32 | 0 | 32 | 24,300 | 1 | 24,301 |
| | (三島) | 889 | 0 | 889 | 29 | 0 | 29 | 22,855 | 1 | 22,857 |
| | (伊東) | 66 | 0 | 66 | 3 | 0 | 3 | 1,445 | 0 | 1,445 |
| | 掛川 | 941 | 0 | 941 | 31 | 0 | 31 | 25,608 | 0 | 25,608 |
| | 富士宮 | 370 | 0 | 370 | 30 | 0 | 30 | 9,114 | 0 | 9,114 |
| | 島田 | 849 | 0 | 849 | 34 | 0 | 34 | 22,431 | 0 | 22,431 |
| | (島田) | 228 | 0 | 228 | 16 | 0 | 16 | 5,456 | 0 | 5,456 |
| | (榛原) | 621 | 0 | 621 | 18 | 0 | 18 | 16,976 | 0 | 16,976 |
| | 磐田 | 1,241 | 0 | 1,241 | 74 | 1 | 75 | 35,421 | 0 | 35,421 |
| | 富士 | 2,135 | 0 | 2,135 | 77 | 0 | 77 | 63,889 | 0 | 63,889 |
| | 下田 | 68 | 0 | 68 | 3 | 0 | 3 | 1,712 | 0 | 1,712 |
| 焼津 | 713 | 0 | 713 | 38 | 0 | 38 | 19,598 | 0 | 19,598 | |

(5) 育児休業給付関係

| | 育 児 休 業 基 本 給 付 金 | | | | | | 職 場 復 帰 給 付 金 | | |
|------------------|-------------------|-------------|-------|------------|-------------|--------------------|---------------|--------------------|---|
| | 受給資格 確認件数 | 初 回 受給者数 | 受給者数 | 受給者 実人員 | 支給終了 者 数 | 支 給 金 額 [単位:千円] | 受給者数 | 支 給 金 額 [単位:千円] | |
| 平成30年度(平均) | 698 | 700 | 3,742 | 7,566 | 634 | 953,305 | 0 | 0 | |
| 平成31年度(平均) | 733 | 730 | 4,005 | 8,047 | 683 | 1,014,646 | 0 | 0 | |
| 令和元年 5月 | 678 | 688 | 5,014 | 10,344 | 1,920 | 1,210,146 | 0 | 0 | |
| 6月 | 724 | 684 | 3,688 | 7,394 | 985 | 916,347 | 0 | 0 | |
| 7月 | 729 | 711 | 3,585 | 7,215 | 625 | 923,772 | 0 | 0 | |
| 8月 | 677 | 664 | 3,424 | 6,893 | 478 | 891,333 | 0 | 0 | |
| 9月 | 664 | 680 | 3,416 | 6,845 | 473 | 878,375 | 0 | 0 | |
| 10月 | 779 | 760 | 3,799 | 7,633 | 539 | 967,499 | 0 | 0 | |
| 11月 | 763 | 765 | 3,788 | 7,580 | 467 | 984,342 | 0 | 0 | |
| 12月 | 761 | 743 | 3,959 | 7,943 | 417 | 1,017,091 | 0 | 0 | |
| 令和2年 1月 | 813 | 807 | 4,375 | 8,638 | 398 | 1,118,356 | 0 | 0 | |
| 2月 | 798 | 784 | 3,985 | 7,869 | 347 | 1,007,082 | 0 | 0 | |
| 3月 | 795 | 811 | 4,747 | 9,410 | 418 | 1,196,603 | 0 | 0 | |
| 4月 | 633 | 630 | 4,353 | 8,831 | 1,002 | 1,066,078 | 0 | 0 | |
| 5月 | 765 | 790 | 5,044 | 10,267 | 1,493 | 1,231,274 | 0 | 0 | |
| 前 月 比 | 20.9 | 25.4 | 15.9 | 16.3 | 49.0 | 15.5 | - | - | |
| 前 年 同 月 比 | 12.8 | 14.8 | 0.6 | ▲ 0.7 | ▲ 22.2 | 1.7 | - | - | |
| 安 定 所 別 | 静 岡 | 139 | 150 | 969 | 1,878 | 247 | 242,016 | 0 | 0 |
| | 浜 松 | 247 | 247 | 1,596 | 3,298 | 542 | 391,143 | 0 | 0 |
| | (浜松) | 192 | 190 | 1,310 | 2,711 | 454 | 318,134 | 0 | 0 |
| | (細江) | 36 | 40 | 157 | 317 | 45 | 41,505 | 0 | 0 |
| | (浜北) | 19 | 17 | 129 | 270 | 43 | 31,504 | 0 | 0 |
| | 沼 津 | 62 | 73 | 501 | 1,006 | 142 | 123,480 | 0 | 0 |
| | (沼津) | 47 | 57 | 402 | 816 | 114 | 100,584 | 0 | 0 |
| | (御殿場) | 15 | 16 | 99 | 190 | 28 | 22,896 | 0 | 0 |
| | 清 水 | 37 | 44 | 230 | 487 | 64 | 57,912 | 0 | 0 |
| | 三 島 | 42 | 39 | 267 | 541 | 70 | 70,749 | 0 | 0 |
| | (三島) | 37 | 34 | 230 | 470 | 59 | 62,052 | 0 | 0 |
| | (伊東) | 5 | 5 | 37 | 71 | 11 | 8,697 | 0 | 0 |
| | 掛 川 | 46 | 42 | 268 | 553 | 72 | 64,418 | 0 | 0 |
| | 富 士 宮 | 17 | 23 | 136 | 273 | 32 | 32,572 | 0 | 0 |
| | 島 田 | 39 | 40 | 212 | 443 | 64 | 49,421 | 0 | 0 |
| | (島田) | 17 | 18 | 96 | 205 | 30 | 22,022 | 0 | 0 |
| | (榛原) | 22 | 22 | 116 | 238 | 34 | 27,400 | 0 | 0 |
| | 磐 田 | 47 | 53 | 367 | 746 | 115 | 82,652 | 0 | 0 |
| | 富 士 | 36 | 36 | 237 | 492 | 62 | 56,661 | 0 | 0 |
| | 下 田 | 6 | 3 | 20 | 43 | 5 | 4,726 | 0 | 0 |
| 焼 津 | 47 | 40 | 241 | 507 | 78 | 55,524 | 0 | 0 | |

※基本給付金と職場復帰給付金が統合され、平成22年4月1日以降に育児休業を開始した場合には、全額休業中に支給されることとなった。

(6)介護休業給付関係

| | 受給者数 | | | 支給延月数 | | | 支給金額 [単位 : 千円] | | | |
|------------------|--------|--------|--------|--------|--------|--------|---------------------|--------|--------|-------|
| | 男 | 女 | 合計 | 男 | 女 | 合計 | 男 | 女 | 合計 | |
| 平成30年度(平均) | 9 | 23 | 32 | 19 | 48 | 67 | 3,615 | 6,478 | 10,093 | |
| 平成31年度(平均) | 9 | 26 | 35 | 19 | 52 | 71 | 3,333 | 6,885 | 10,217 | |
| 令和元年 5月 | 8 | 26 | 34 | 13 | 53 | 66 | 2,666 | 8,014 | 10,680 | |
| 6月 | 2 | 21 | 23 | 3 | 39 | 42 | 233 | 5,467 | 5,700 | |
| 7月 | 7 | 29 | 36 | 11 | 63 | 74 | 1,664 | 9,349 | 11,014 | |
| 8月 | 13 | 27 | 40 | 24 | 54 | 78 | 4,051 | 6,910 | 10,962 | |
| 9月 | 3 | 25 | 28 | 9 | 54 | 63 | 1,639 | 6,307 | 7,945 | |
| 10月 | 13 | 34 | 47 | 28 | 61 | 89 | 4,513 | 7,684 | 12,196 | |
| 11月 | 10 | 18 | 28 | 24 | 32 | 56 | 4,603 | 4,799 | 9,401 | |
| 12月 | 7 | 25 | 32 | 17 | 53 | 70 | 3,722 | 7,839 | 11,562 | |
| 令和2年 1月 | 10 | 25 | 35 | 20 | 48 | 68 | 2,942 | 5,870 | 8,812 | |
| 2月 | 13 | 27 | 40 | 25 | 51 | 76 | 4,396 | 6,404 | 10,800 | |
| 3月 | 12 | 37 | 49 | 24 | 72 | 96 | 3,554 | 9,409 | 12,963 | |
| 4月 | 13 | 22 | 35 | 23 | 41 | 64 | 3,968 | 5,417 | 9,385 | |
| 5月 | 8 | 23 | 31 | 15 | 41 | 56 | 2,337 | 4,491 | 6,829 | |
| 前月比 | ▲ 38.5 | 4.5 | ▲ 11.4 | ▲ 34.8 | 0.0 | ▲ 12.5 | ▲ 41.1 | ▲ 17.1 | ▲ 27.2 | |
| 前年同月比 | 0.0 | ▲ 11.5 | ▲ 8.8 | 15.4 | ▲ 22.6 | ▲ 15.2 | ▲ 12.3 | ▲ 44.0 | ▲ 36.1 | |
| 安 定 所 別 | 静岡 | 1 | 2 | 3 | 2 | 4 | 6 | 384 | 458 | 842 |
| | 浜松 | 1 | 5 | 6 | 1 | 8 | 9 | 94 | 913 | 1,007 |
| | (浜松) | 0 | 4 | 4 | 0 | 7 | 7 | 3 | 737 | 740 |
| | (細江) | 0 | 0 | 0 | 0 | 0 | 0 | 0 | 0 | 0 |
| | (浜北) | 1 | 1 | 2 | 1 | 1 | 2 | 91 | 176 | 267 |
| | 沼津 | 0 | 4 | 4 | 0 | 7 | 7 | 0 | 736 | 736 |
| | (沼津) | 0 | 2 | 2 | 0 | 4 | 4 | 0 | 237 | 237 |
| | (御殿場) | 0 | 2 | 2 | 0 | 3 | 3 | 0 | 499 | 499 |
| | 清水 | 0 | 3 | 3 | 0 | 5 | 5 | 0 | 331 | 331 |
| | 三島 | 1 | 1 | 2 | 3 | 3 | 6 | 486 | 620 | 1,106 |
| | (三島) | 0 | 1 | 1 | 0 | 3 | 3 | 1 | 620 | 621 |
| | (伊東) | 1 | 0 | 1 | 3 | 0 | 3 | 485 | 0 | 485 |
| | 掛川 | 0 | 1 | 1 | 0 | 1 | 1 | 0 | 67 | 67 |
| | 富士宮 | 0 | 0 | 0 | 0 | 0 | 0 | 0 | 0 | 0 |
| | 島田 | 1 | 2 | 3 | 2 | 4 | 6 | 402 | 409 | 811 |
| | (島田) | 0 | 2 | 2 | 0 | 4 | 4 | 0 | 409 | 409 |
| | (榛原) | 1 | 0 | 1 | 2 | 0 | 2 | 402 | 0 | 402 |
| | 磐田 | 4 | 2 | 6 | 7 | 2 | 9 | 971 | 175 | 1,145 |
| | 富士 | 0 | 1 | 1 | 0 | 2 | 2 | 0 | 151 | 151 |
| | 下田 | 0 | 0 | 0 | 0 | 0 | 0 | 0 | 0 | 0 |
| 焼津 | 0 | 2 | 2 | 0 | 5 | 5 | 0 | 631 | 631 | |

(7)教育訓練給付関係

| | 受 給 者 数 | | | | | | 支 給 金 額 | | | |
|------------------|---------|--------|--------|--------|--------|--------|---------------|--------|--------|-----|
| | 通 学 制 | | | 通 信 制 | | | [単 位 : 千 円] | | | |
| | 男 | 女 | 合 計 | 男 | 女 | 合 計 | 通 学 制 | 通 信 制 | 合 計 | |
| 平成30年度(平均) | 100 | 23 | 123 | 25 | 66 | 91 | 5,371 | 1,671 | 7,042 | |
| 平成31年度(平均) | 102 | 29 | 131 | 25 | 65 | 90 | 5,563 | 1,799 | 7,362 | |
| 令和元年 5月 | 110 | 36 | 146 | 15 | 40 | 55 | 5,952 | 1,084 | 7,036 | |
| 6月 | 109 | 10 | 119 | 12 | 33 | 45 | 4,139 | 831 | 4,971 | |
| 7月 | 124 | 24 | 148 | 16 | 55 | 71 | 5,983 | 1,374 | 7,356 | |
| 8月 | 149 | 32 | 181 | 21 | 49 | 70 | 8,316 | 1,401 | 9,717 | |
| 9月 | 98 | 35 | 133 | 34 | 58 | 92 | 4,423 | 1,815 | 6,238 | |
| 10月 | 111 | 42 | 153 | 37 | 88 | 125 | 7,229 | 2,016 | 9,245 | |
| 11月 | 94 | 22 | 116 | 52 | 95 | 147 | 4,917 | 3,312 | 8,229 | |
| 12月 | 119 | 27 | 146 | 35 | 110 | 145 | 5,521 | 2,978 | 8,500 | |
| 令和2年 1月 | 109 | 23 | 132 | 31 | 96 | 127 | 5,663 | 2,830 | 8,493 | |
| 2月 | 56 | 19 | 75 | 21 | 62 | 83 | 3,502 | 1,517 | 5,019 | |
| 3月 | 63 | 30 | 93 | 17 | 39 | 56 | 4,918 | 1,277 | 6,195 | |
| 4月 | 91 | 23 | 114 | 15 | 38 | 53 | 4,954 | 1,298 | 6,251 | |
| 5月 | 84 | 15 | 99 | 5 | 27 | 32 | 3,903 | 528 | 4,431 | |
| 前 月 比 | ▲ 7.7 | ▲ 34.8 | ▲ 13.2 | ▲ 66.7 | ▲ 28.9 | ▲ 39.6 | ▲ 21.2 | ▲ 59.3 | ▲ 29.1 | |
| 前 年 同 月 比 | ▲ 23.6 | ▲ 58.3 | ▲ 32.2 | ▲ 66.7 | ▲ 32.5 | ▲ 41.8 | ▲ 34.4 | ▲ 51.3 | ▲ 37.0 | |
| 安 定 所 別 | 静 岡 | 13 | 2 | 15 | 1 | 3 | 4 | 794 | 41 | 835 |
| | 浜 松 | 14 | 4 | 18 | 0 | 8 | 8 | 772 | 102 | 875 |
| | (浜松) | 12 | 4 | 16 | 0 | 8 | 8 | 736 | 102 | 839 |
| | (細江) | 0 | 0 | 0 | 0 | 0 | 0 | 0 | 0 | 0 |
| | (浜北) | 2 | 0 | 2 | 0 | 0 | 0 | 36 | 0 | 36 |
| | 沼 津 | 4 | 1 | 5 | 1 | 5 | 6 | 190 | 76 | 267 |
| | (沼津) | 4 | 1 | 5 | 1 | 4 | 5 | 190 | 66 | 257 |
| | (御殿場) | 0 | 0 | 0 | 0 | 1 | 1 | 0 | 10 | 10 |
| | 清 水 | 9 | 1 | 10 | 0 | 3 | 3 | 369 | 38 | 407 |
| | 三 島 | 6 | 1 | 7 | 0 | 2 | 2 | 388 | 37 | 425 |
| | (三島) | 6 | 1 | 7 | 0 | 2 | 2 | 388 | 37 | 425 |
| | (伊東) | 0 | 0 | 0 | 0 | 0 | 0 | 0 | 0 | 0 |
| | 掛 川 | 8 | 1 | 9 | 0 | 1 | 1 | 283 | 8 | 291 |
| | 富 士 宮 | 0 | 0 | 0 | 0 | 0 | 0 | 0 | 0 | 0 |
| | 島 田 | 6 | 0 | 6 | 0 | 1 | 1 | 288 | 24 | 313 |
| | (島田) | 1 | 0 | 1 | 0 | 0 | 0 | 9 | 0 | 9 |
| | (榛原) | 5 | 0 | 5 | 0 | 1 | 1 | 279 | 24 | 303 |
| | 磐 田 | 8 | 2 | 10 | 0 | 1 | 1 | 321 | 10 | 331 |
| | 富 士 | 8 | 2 | 10 | 2 | 2 | 4 | 236 | 154 | 390 |
| 下 田 | 1 | 0 | 1 | 0 | 0 | 0 | 18 | 0 | 18 | |
| 焼 津 | 7 | 1 | 8 | 1 | 1 | 2 | 242 | 38 | 280 | |

雇用保険受給者実人員の年齢別・性別内訳

＜安定所別内訳＞

(令和2年5月)

| | | 静岡 | 浜松 | (浜松) | (細江) | (浜北) | 沼津 | (沼津) | (御殿場) | 清水 | 三島 | (三島) | (伊東) | |
|--------|-----------|--------------|--------------|--------------|--------------|--------------|--------------|--------------|--------------|--------------|--------------|--------------|--------------|------|
| 男 | ～29歳 | 75 | 142 | 101 | 18 | 23 | 59 | 49 | 10 | 33 | 42 | 36 | 6 | |
| | (割合) | 5.8% | 5.0% | 4.8% | 6.0% | 5.4% | 4.2% | 4.5% | 3.2% | 5.2% | 4.4% | 4.7% | 3.1% | |
| | 30～44歳 | 135 | 329 | 261 | 27 | 41 | 137 | 107 | 30 | 53 | 88 | 70 | 18 | |
| | (割合) | 10.4% | 11.7% | 12.4% | 9.0% | 9.7% | 9.8% | 9.9% | 9.5% | 8.3% | 9.2% | 9.2% | 9.2% | |
| | 45～59歳 | 193 | 457 | 353 | 51 | 53 | 232 | 177 | 55 | 97 | 178 | 137 | 41 | |
| | (割合) | 14.8% | 16.2% | 16.8% | 17.1% | 12.5% | 16.6% | 16.4% | 17.5% | 15.2% | 18.6% | 18.0% | 21.0% | |
| 性 | 60歳～ | 135 | 357 | 231 | 43 | 83 | 184 | 145 | 39 | 98 | 130 | 106 | 24 | |
| | (割合) | 10.4% | 12.7% | 11.0% | 14.4% | 19.6% | 13.2% | 13.4% | 12.4% | 15.3% | 13.6% | 13.9% | 12.3% | |
| | 計 | 538 | 1,285 | 946 | 139 | 200 | 612 | 478 | 134 | 281 | 438 | 349 | 89 | |
| | (割合) | 41.3% | 45.6% | 45.1% | 46.5% | 47.3% | 43.9% | 44.3% | 42.5% | 44.0% | 45.8% | 45.8% | 45.6% | |
| | 女 | ～29歳 | 133 | 255 | 203 | 18 | 34 | 110 | 84 | 26 | 50 | 70 | 53 | 17 |
| | | (割合) | 10.2% | 9.0% | 9.7% | 6.0% | 8.0% | 7.9% | 7.8% | 8.3% | 7.8% | 7.3% | 7.0% | 8.7% |
| 30～44歳 | | 252 | 463 | 339 | 51 | 73 | 241 | 182 | 59 | 102 | 131 | 112 | 19 | |
| (割合) | | 19.3% | 16.4% | 16.2% | 17.1% | 17.3% | 17.3% | 16.9% | 18.7% | 16.0% | 13.7% | 14.7% | 9.7% | |
| 45～59歳 | | 267 | 573 | 434 | 63 | 76 | 286 | 220 | 66 | 139 | 210 | 157 | 53 | |
| (割合) | | 20.5% | 20.3% | 20.7% | 21.1% | 18.0% | 20.5% | 20.4% | 21.0% | 21.8% | 21.9% | 20.6% | 27.2% | |
| 性 | 60歳～ | 113 | 243 | 175 | 28 | 40 | 145 | 115 | 30 | 67 | 108 | 91 | 17 | |
| | (割合) | 8.7% | 8.6% | 8.3% | 9.4% | 9.5% | 10.4% | 10.7% | 9.5% | 10.5% | 11.3% | 11.9% | 8.7% | |
| | 計 | 765 | 1,534 | 1,151 | 160 | 223 | 782 | 601 | 181 | 358 | 519 | 413 | 106 | |
| | (割合) | 58.7% | 54.4% | 54.9% | 53.5% | 52.7% | 56.1% | 55.7% | 57.5% | 56.0% | 54.2% | 54.2% | 54.4% | |
| | 合計 | 1,303 | 2,819 | 2,097 | 299 | 423 | 1,394 | 1,079 | 315 | 639 | 957 | 762 | 195 | |

| | | 掛川 | 富士宮 | 島田 | (島田) | (榛原) | 磐田 | 富士 | 下田 | 焼津 | 県計 | |
|--------|-----------|--------------|--------------|--------------|--------------|--------------|--------------|--------------|--------------|--------------|---------------|--------------|
| 男 | ～29歳 | 54 | 14 | 33 | 17 | 16 | 66 | 37 | 3 | 43 | 601 | |
| | (割合) | 7.0% | 3.6% | 5.4% | 5.3% | 5.5% | 6.3% | 5.3% | 1.6% | 5.2% | 5.2% | |
| | 30～44歳 | 98 | 49 | 60 | 26 | 34 | 145 | 62 | 12 | 76 | 1,244 | |
| | (割合) | 12.7% | 12.8% | 9.9% | 8.2% | 11.8% | 13.8% | 8.8% | 6.5% | 9.1% | 10.7% | |
| | 45～59歳 | 109 | 47 | 70 | 32 | 38 | 153 | 102 | 43 | 125 | 1,806 | |
| | (割合) | 14.1% | 12.2% | 11.5% | 10.0% | 13.1% | 14.5% | 14.6% | 23.1% | 15.0% | 15.5% | |
| 性 | 60歳～ | 110 | 64 | 106 | 62 | 44 | 155 | 101 | 27 | 110 | 1,577 | |
| | (割合) | 14.2% | 16.7% | 17.4% | 19.4% | 15.2% | 14.7% | 14.4% | 14.5% | 13.2% | 13.5% | |
| | 計 | 371 | 174 | 269 | 137 | 132 | 519 | 302 | 85 | 354 | 5,228 | |
| | (割合) | 48.1% | 45.3% | 44.2% | 42.9% | 45.7% | 49.2% | 43.1% | 45.7% | 42.6% | 44.9% | |
| | 女 | ～29歳 | 64 | 47 | 43 | 26 | 17 | 89 | 61 | 9 | 78 | 1,009 |
| | | (割合) | 8.3% | 12.2% | 7.1% | 8.2% | 5.9% | 8.4% | 8.7% | 4.8% | 9.4% | 8.7% |
| 30～44歳 | | 132 | 44 | 97 | 50 | 47 | 173 | 98 | 17 | 122 | 1,872 | |
| (割合) | | 17.1% | 11.5% | 16.0% | 15.7% | 16.3% | 16.4% | 14.0% | 9.1% | 14.7% | 16.1% | |
| 45～59歳 | | 128 | 67 | 122 | 59 | 63 | 191 | 158 | 47 | 183 | 2,371 | |
| (割合) | | 16.6% | 17.4% | 20.1% | 18.5% | 21.8% | 18.1% | 22.5% | 25.3% | 22.0% | 20.4% | |
| 性 | 60歳～ | 77 | 52 | 77 | 47 | 30 | 82 | 82 | 28 | 94 | 1,168 | |
| | (割合) | 10.0% | 13.5% | 12.7% | 14.7% | 10.4% | 7.8% | 11.7% | 15.1% | 11.3% | 10.0% | |
| | 計 | 401 | 210 | 339 | 182 | 157 | 535 | 399 | 101 | 477 | 6,420 | |
| | (割合) | 51.9% | 54.7% | 55.8% | 57.1% | 54.3% | 50.8% | 56.9% | 54.3% | 57.4% | 55.1% | |
| | 合計 | 772 | 384 | 608 | 319 | 289 | 1,054 | 701 | 186 | 831 | 11,648 | |

雇用保険受給者の就職状況

| | 資格決定数 | 就 職 数 | | | 就 職 率 | | | |
|------------------------|--------|--------|-------|--------|-------|-------|-------|-------|
| | | 合 計 | 紹介就職 | 自己就職 | 合 計 | 紹介就職 | 自己就職 | |
| 平成 30 年度 | 36,038 | 19,410 | 8,546 | 10,864 | 53.9% | 23.7% | 30.1% | |
| 平成 31 年度 | 37,701 | 20,005 | 8,394 | 11,611 | 53.1% | 22.3% | 30.8% | |
| 累計 (令和二年五月から令和二年五月) | 静 岡 | 1,255 | 353 | 155 | 198 | 28.1% | 12.4% | 15.8% |
| | 浜 松 | 2,338 | 579 | 226 | 353 | 24.8% | 9.7% | 15.1% |
| | (浜 松) | 1,723 | 418 | 162 | 256 | 24.3% | 9.4% | 14.9% |
| | (細 江) | 219 | 65 | 24 | 41 | 29.7% | 11.0% | 18.7% |
| | (浜 北) | 396 | 96 | 40 | 56 | 24.2% | 10.1% | 14.1% |
| | 沼 津 | 1,133 | 271 | 94 | 177 | 23.9% | 8.3% | 15.6% |
| | (沼 津) | 883 | 203 | 67 | 136 | 23.0% | 7.6% | 15.4% |
| | (御殿場) | 250 | 68 | 27 | 41 | 27.2% | 10.8% | 16.4% |
| | 清 水 | 526 | 180 | 79 | 101 | 34.2% | 15.0% | 19.2% |
| | 三 島 | 901 | 179 | 81 | 98 | 19.9% | 9.0% | 10.9% |
| | (三 島) | 729 | 144 | 63 | 81 | 19.8% | 8.6% | 11.1% |
| | (伊 東) | 172 | 35 | 18 | 17 | 20.3% | 10.5% | 9.9% |
| | 掛 川 | 586 | 151 | 61 | 90 | 25.8% | 10.4% | 15.4% |
| | 富 士 宮 | 312 | 101 | 50 | 51 | 32.4% | 16.0% | 16.3% |
| | 島 田 | 510 | 150 | 61 | 89 | 29.4% | 12.0% | 17.5% |
| | (島 田) | 257 | 76 | 27 | 49 | 29.6% | 10.5% | 19.1% |
| | (榛 原) | 253 | 74 | 34 | 40 | 29.2% | 13.4% | 15.8% |
| | 磐 田 | 786 | 175 | 67 | 108 | 22.3% | 8.5% | 13.7% |
| | 富 士 | 605 | 183 | 78 | 105 | 30.2% | 12.9% | 17.4% |
| | 下 田 | 182 | 39 | 22 | 17 | 21.4% | 12.1% | 9.3% |
| 焼 津 | 765 | 255 | 111 | 144 | 33.3% | 14.5% | 18.8% | |
| 安 定 所 別 (五月分) | 静 岡 | 597 | 196 | 83 | 113 | 32.8% | 13.9% | 18.9% |
| | 浜 松 | 1,256 | 308 | 115 | 193 | 24.5% | 9.2% | 15.4% |
| | (浜 松) | 961 | 217 | 86 | 131 | 22.6% | 8.9% | 13.6% |
| | (細 江) | 105 | 35 | 9 | 26 | 33.3% | 8.6% | 24.8% |
| | (浜 北) | 190 | 56 | 20 | 36 | 29.5% | 10.5% | 18.9% |
| | 沼 津 | 594 | 140 | 50 | 90 | 23.6% | 8.4% | 15.2% |
| | (沼 津) | 474 | 109 | 39 | 70 | 23.0% | 8.2% | 14.8% |
| | (御殿場) | 120 | 31 | 11 | 20 | 25.8% | 9.2% | 16.7% |
| | 清 水 | 212 | 99 | 44 | 55 | 46.7% | 20.8% | 25.9% |
| | 三 島 | 433 | 107 | 44 | 63 | 24.7% | 10.2% | 14.5% |
| | (三 島) | 323 | 85 | 32 | 53 | 26.3% | 9.9% | 16.4% |
| | (伊 東) | 110 | 22 | 12 | 10 | 20.0% | 10.9% | 9.1% |
| | 掛 川 | 353 | 85 | 32 | 53 | 24.1% | 9.1% | 15.0% |
| | 富 士 宮 | 137 | 57 | 26 | 31 | 41.6% | 19.0% | 22.6% |
| | 島 田 | 279 | 84 | 34 | 50 | 30.1% | 12.2% | 17.9% |
| | (島 田) | 172 | 42 | 17 | 25 | 24.4% | 9.9% | 14.5% |
| (榛 原) | 107 | 42 | 17 | 25 | 39.3% | 15.9% | 23.4% | |
| 磐 田 | 457 | 88 | 33 | 55 | 19.3% | 7.2% | 12.0% | |
| 富 士 | 284 | 101 | 45 | 56 | 35.6% | 15.8% | 19.7% | |
| 下 田 | 74 | 16 | 7 | 9 | 21.6% | 9.5% | 12.2% | |
| 焼 津 | 372 | 133 | 61 | 72 | 35.8% | 16.4% | 19.4% | |
| 合 計 | 5,048 | 1,414 | 574 | 840 | 28.0% | 11.4% | 16.6% | |

※自己就職には自営を含む。

※1～5月分は速報値であり、修正があり得る。

雇用保険各種給付金等給付状況

< 安定所別内訳 >

(令和2年5月)

| | | 静岡 | 浜松 | (浜松) | (細江) | (浜北) | 沼津 | (沼津) | (御殿場) | 清水 | 三島 | (三島) | (伊東) |
|-----------|-----------------|-----------|---------|---------|---------|---------|---------|---------|---------|---------|---------|---------|--------|
| 求職者給付 | 支給総額 | 167,242 | 357,914 | 271,674 | 38,324 | 47,916 | 173,302 | 134,529 | 38,772 | 83,373 | 121,338 | 95,376 | 25,961 |
| | 基本手当支給額 | 166,007 | 356,403 | 270,302 | 38,273 | 47,829 | 172,294 | 133,706 | 38,588 | 82,951 | 120,069 | 94,227 | 25,842 |
| | 所定日数内 | 160,220 | 354,641 | 268,704 | 38,273 | 47,665 | 170,030 | 131,599 | 38,431 | 81,415 | 117,810 | 91,968 | 25,842 |
| | 個別延長 | 0 | 0 | 0 | 0 | 0 | 0 | 0 | 0 | 0 | 0 | 0 | 0 |
| | 訓練延長 | 5,787 | 1,762 | 1,599 | 0 | 164 | 2,264 | 2,107 | 156 | 1,536 | 2,259 | 2,259 | 0 |
| | 広域延長 | 0 | 0 | 0 | 0 | 0 | 0 | 0 | 0 | 0 | 0 | 0 | 0 |
| | 技能習得手当 | 657 | 590 | 452 | 52 | 86 | 736 | 692 | 43 | 410 | 736 | 617 | 119 |
| | 寄宿手当 | 0 | 0 | 0 | 0 | 0 | 0 | 0 | 0 | 0 | 0 | 0 | 0 |
| | 傷病手当 | 578 | 921 | 919 | 0 | 2 | 272 | 131 | 141 | 12 | 533 | 532 | 1 |
| | 高年齢求職者給付金支給額 | 35,335 | 75,612 | 50,483 | 10,004 | 15,124 | 43,072 | 29,178 | 13,894 | 20,472 | 27,916 | 22,359 | 5,557 |
| | 特例一時金支給額 | 514 | 1,873 | 0 | 1,873 | 0 | 0 | 0 | 0 | 248 | 647 | 647 | 0 |
| | 日雇労働求職者給付金支給額 | 0 | 0 | 0 | 0 | 0 | 0 | 0 | 0 | 0 | 0 | 0 | 0 |
| | 小計 | 203,092 | 435,399 | 322,157 | 50,201 | 63,041 | 216,374 | 163,708 | 52,666 | 104,094 | 149,901 | 118,382 | 31,518 |
| 就職促進給 | 再就職手当 | 45,009 | 74,033 | 49,397 | 8,736 | 15,900 | 30,266 | 19,455 | 10,810 | 22,591 | 32,087 | 28,093 | 3,994 |
| | 常用就職支度手当 | 417 | 220 | 216 | 0 | 4 | 270 | 92 | 178 | 2 | 377 | 377 | 0 |
| | 移転費 | 0 | 0 | 0 | 0 | 0 | 118 | 118 | 0 | 303 | 118 | 118 | 0 |
| | 広域求職活動費 | 21 | 0 | 0 | 0 | 0 | 0 | 0 | 0 | 0 | 0 | 0 | 0 |
| 小計 | 45,446 | 74,253 | 49,613 | 8,736 | 15,904 | 30,654 | 19,666 | 10,988 | 22,896 | 32,581 | 28,587 | 3,994 | |
| 教育訓練給付支給額 | 835 | 875 | 839 | 0 | 36 | 267 | 257 | 10 | 407 | 425 | 425 | 0 | |
| 失業給付総額 | 249,374 | 510,527 | 372,609 | 58,937 | 78,981 | 247,295 | 183,631 | 63,665 | 127,397 | 182,907 | 147,394 | 35,513 | |
| 雇用継続給付 | 高年齢雇用継続基本給付金支給額 | 63,498 | 137,341 | 120,234 | 11,143 | 5,964 | 53,164 | 44,711 | 8,453 | 44,929 | 24,300 | 22,855 | 1,445 |
| | 高年齢再就職給付金支給額 | 0 | 0 | 0 | 0 | 0 | 0 | 0 | 0 | 0 | 1 | 1 | 0 |
| | 育児休業基本給付金支給額 | 242,016 | 391,143 | 318,134 | 41,505 | 31,504 | 123,480 | 100,584 | 22,896 | 57,912 | 70,749 | 62,052 | 8,697 |
| | 育児休業者職場復帰給付金支給額 | 0 | 0 | 0 | 0 | 0 | 0 | 0 | 0 | 0 | 0 | 0 | 0 |
| | 介護休業給付支給額 | 842 | 1,007 | 740 | 0 | 267 | 736 | 237 | 499 | 331 | 1,106 | 621 | 485 |
| 小計 | 306,356 | 529,491 | 439,108 | 52,649 | 37,735 | 177,381 | 145,533 | 31,848 | 103,172 | 96,156 | 85,529 | 10,627 | |
| 合計 | 555,730 | 1,040,018 | 811,717 | 111,586 | 116,716 | 424,676 | 329,163 | 95,512 | 230,569 | 279,063 | 232,923 | 46,140 | |

| | | 掛川 | 富士宮 | 島田 | (島田) | (榛原) | 磐田 | 富士 | 下田 | 焼津 | 県計 |
|-----------|-----------------|---------|---------|--------|---------|---------|---------|---------|---------|-----------|-----------|
| 求職者給付 | 支給総額 | 95,053 | 46,105 | 73,565 | 38,767 | 34,798 | 126,244 | 84,364 | 21,187 | 99,489 | 1,449,176 |
| | 基本手当支給額 | 94,578 | 45,561 | 72,693 | 38,403 | 34,289 | 125,804 | 83,960 | 21,137 | 98,909 | 1,440,367 |
| | 所定日数内 | 93,812 | 44,791 | 72,439 | 38,150 | 34,289 | 125,366 | 83,056 | 21,016 | 96,737 | 1,421,333 |
| | 個別延長 | 0 | 0 | 0 | 0 | 0 | 0 | 0 | 0 | 0 | 0 |
| | 訓練延長 | 766 | 771 | 254 | 254 | 0 | 438 | 903 | 121 | 2,172 | 19,033 |
| | 広域延長 | 0 | 0 | 0 | 0 | 0 | 0 | 0 | 0 | 0 | 0 |
| | 技能習得手当 | 147 | 346 | 388 | 227 | 162 | 288 | 230 | 49 | 578 | 5,154 |
| | 寄宿手当 | 0 | 0 | 0 | 0 | 0 | 0 | 0 | 0 | 0 | 0 |
| | 傷病手当 | 329 | 197 | 484 | 137 | 347 | 152 | 174 | 1 | 2 | 3,655 |
| | 高年齢求職者給付金支給額 | 17,586 | 9,848 | 18,072 | 12,401 | 5,670 | 24,609 | 18,394 | 8,550 | 23,567 | 323,033 |
| | 特例一時金支給額 | 0 | 6 | 0 | 0 | 0 | 224 | 0 | 0 | 203 | 3,716 |
| | 日雇労働求職者給付金支給額 | 0 | 0 | 0 | 0 | 0 | 0 | 0 | 0 | 0 | 0 |
| | 小計 | 112,640 | 55,959 | 91,637 | 51,168 | 40,468 | 151,076 | 102,758 | 29,737 | 123,259 | 1,775,925 |
| 就職促進給 | 再就職手当 | 22,552 | 18,845 | 32,504 | 13,517 | 18,986 | 25,001 | 15,900 | 4,935 | 33,337 | 357,060 |
| | 常用就職支度手当 | 1 | 1 | 1 | 1 | 0 | 167 | 178 | 0 | 1 | 1,634 |
| | 移転費 | 0 | 0 | 0 | 0 | 0 | 0 | 141 | 0 | 0 | 681 |
| | 広域求職活動費 | 0 | 0 | 0 | 0 | 0 | 0 | 0 | 0 | 0 | 21 |
| 小計 | 22,552 | 18,846 | 32,504 | 13,518 | 18,986 | 25,168 | 16,219 | 4,935 | 33,339 | 359,395 | |
| 教育訓練給付支給額 | 291 | 0 | 313 | 9 | 303 | 331 | 390 | 18 | 280 | 4,431 | |
| 失業給付総額 | 135,483 | 74,805 | 124,453 | 64,696 | 59,758 | 176,575 | 119,367 | 34,690 | 156,878 | 2,139,752 | |
| 雇用継続給付 | 高年齢雇用継続基本給付金支給額 | 25,608 | 9,114 | 22,431 | 5,456 | 16,976 | 35,421 | 63,889 | 1,712 | 19,598 | 501,006 |
| | 高年齢再就職給付金支給額 | 0 | 0 | 0 | 0 | 0 | 0 | 0 | 0 | 0 | 1 |
| | 育児休業基本給付金支給額 | 64,418 | 32,572 | 49,421 | 22,022 | 27,400 | 82,652 | 56,661 | 4,726 | 55,524 | 1,231,274 |
| | 育児休業者職場復帰給付金支給額 | 0 | 0 | 0 | 0 | 0 | 0 | 0 | 0 | 0 | 0 |
| | 介護休業給付支給額 | 67 | 0 | 811 | 409 | 402 | 1,145 | 151 | 0 | 631 | 6,829 |
| 小計 | 90,092 | 41,685 | 72,664 | 27,887 | 44,777 | 119,219 | 120,701 | 6,438 | 75,754 | 1,739,110 | |
| 合計 | 225,575 | 116,491 | 197,117 | 92,583 | 104,535 | 295,795 | 240,068 | 41,128 | 232,632 | 3,878,862 | |

※四捨五入により合計値とその内訳が一致しない場合がある。

[単位:千円]

用語の説明

I 職業紹介関係

【一般】

常用、臨時、季節を合わせたものをいう。

【常用】

雇用期間の定めがないか又は4カ月以上の雇用期間が定められている仕事をいう。

【臨時】

1カ月以上4カ月未満の雇用期間が定められている仕事をいう。

【季節】

季節的な労働需要、季節的な余暇を利用して一定の期間（4カ月未満、4カ月以上の別を問わない。）を定めて就労する仕事をいう。

【パートタイム】

毎日就労する場合は、1日の労働時間が一般従業員より短い仕事。特定日又は特定期間就労する場合は、1日の労働時間の長短を問わず1カ月（日雇的パートタイムにおいては1週）の所定労働時間が一般従業員より短い仕事をいう。雇用期間によって常用的パートタイムと臨時的パートタイムがある。

【日雇】

日々雇用の仕事又は1カ月未満の雇用期間が定められている仕事をいう。

【新規求職申込件数（新規求人数）】

公共職業安定所（以下「安定所」という。）でその月のうちに新たに受け付けた求職申込件数（求人数）をいう。

【月間有効求職者（求人）数】

「前月末日現在において、求職（求人）申込の有効期限が翌月以降にまたがっている求職者（求人）数」と当月の「新規求職申込件数（新規求人数）」の合計数をいう。

【就職件数】

有効求職者が自安定所の紹介により就職した件数をいう。

【充足数】

自安定所の有効求人が安定所（求人を含めた他安定所を含む。）の紹介により求職者と結合した件数をいう。

【求人倍率】

求職者1人当たりの求人がどれだけあるのかを見る。

○新規求人倍率＝新規求人数÷新規求職申込件数

○有効求人倍率＝有効求人数÷有効求職者数

○正社員の求人倍率は、通常、有効求人倍率（原数値）で公表している。算式は次のとおり。

有効求人数（常用）の正社員求人数÷一般の有効求職者のうち常用

※ 求人倍率の「季節調整値」とは一年を周期として繰り返す季節的変動要因を一定の方法により取り除いて計算した数値で、通常、国、県までの単位であり、安定所単位は原数値となる。例年2月、過去に遡って調整される。

【就職率】

$$\frac{\text{就職件数}}{\text{新規（月間有効）求職者数}} \times 100$$

【充足率】

$$\frac{\text{充足数}}{\text{新規（月間有効）求人数}} \times 100$$

II 雇用保険業務関係

【適用事業所数】

労働者を適用する事業所で、安定所に事業所設置の届出をしている事業所数をいう。

【被保険者数】

適用事業所に雇用されている労働者であって、安定所に雇用保険への加入が届出されている者の数をいう。

【被保険者資格取得者数】

新規採用、中途採用を問わず適用事業所に新たに雇用され、安定所に雇用保険への加入が届出された者の数をいう。

【被保険者資格喪失者数】

適用事業所を離職し、安定所に届出された者の数をいう。

【離職票交付枚数】

離職等により被保険者でなくなったことを安定所が確認し、交付した離職票の枚数をいう。

【受給資格決定件数】

提出された離職票のうち、安定所が給付を受ける資格ありと決定した件数をいう。

【初回受給者数】

受給資格決定後、第1回目の給付を受けた者の数をいう。

【受給者実人員】

求職者給付（高年齢求職者給付金及び短期特例一時金を除く。）を受けた受給資格者の実人員数をいう。

【一般求職者給付】

高年齢求職者給付、短期特例求職者給付、日雇求職者給付以外の給付をいう。

【高年齢求職者給付】

同一事業主に雇用され、満65歳に達した日以降、離職した場合に一定の基準により支給されるものをいう。

【短期特例求職者給付】

季節的に雇用される者又は短期の雇用に就くことを常態とする者等が一定期間雇用された後、離職した場合に支給されるものをいう。

【日雇求職者給付】

日雇労働被保険者が失業した場合に、安定所に出頭して求職申込みをしたうえ、その失業の日について認定を受けた場合に支給されるものをいう。

【常用就職支度手当】

障害者、45歳以上で雇用対策法に基づく再就職援助計画の対象者等就職困難な受給資格者が厚生労働大臣の許可を受け、あるいは届出をした民間職業紹介事業者の紹介により一年以上引き続き雇用される場合等に支給されるものをいう。

【再就職手当】

一般求職者給付の受給資格者が所定給付日数の3分の1以上を残して安定した職業についた場合等に支給されるものをいう。

● IT関連職業分類表

| 大分類 | 中分類 | 小分類、細分類 | |
|------------------------|-----------------------|-------------|-------------------------------------|
| B 専門的・技術的職業 | 07 開発技術者 | 072 | 電気・電子・電気通信開発技術者 (通信ネットワークを除く) |
| | 08 製造技術者 | 082 | 電気・電子・電気通信製造技術者 (通信ネットワーク技術者を除く) |
| | 10 情報処理・通信技術者 | 101 | システムコンサルタント |
| | | 102 | システム設計技術者 |
| | | 103 | 情報処理プロジェクトマネージャ |
| | | 104 | ソフトウェア開発技術者 |
| | | 105 | システム運用管理者 |
| 106 | 通信ネットワーク技術者 | | |
| 109 | その他の情報処理・通信技術者 | | |
| 22 美術家、デザイナー、写真家、映像撮影者 | 224-01 | グラフィックデザイナー | |
| | 224-02 | ウェブデザイナー | |
| 24 その他の専門的職業 | 246-02 | 無線技術員 | |
| C 事務的職業 | 31 事務用機器操作の職業 | 311 | パーソナルコンピュータ操作員 |
| | | 312 | データ入力係員 |
| | | 313 | コンピュータ操作員(パーソナルコンピュータを除く) |
| H 生産工程の職業 | 51 生産設備制御・監視の職業(機械組立) | 512 | 電気機械器具組立設備制御・監視員 |
| | | 573 | 電気通信機械器具組立工 |
| | 57 機械組立の職業 | 574-01 | 電子計算機組立工 |
| | | 576 | 半導体製品製造工 |
| | | 581 | 被覆電線製造工 |
| | | 583 | 電子機器部品組立工 |
| 60 機械整備・修理の職業 | 602-02 | 電気通信機械器具修理工 | |
| | 602-03 | 電子応用機械器具修理工 | |
| 64 生産関連・生産類似の職業 | 643 | 製図工 | |
| J 建設・採掘の職業 | 72 電気工事の職業 | 723 | 通信線架線・敷設作業員 |
| | | 724 | 電気通信設備作業員 |

● 福祉関連職業分類表

| 大分類 | 中分類 | 小分類、細分類 | |
|---------------|------------------|----------------|-------------|
| B 専門的・技術的職業 | 13 保健師、助産師、看護師 | 131 | 保健師 |
| | | 132 | 助産師 |
| | | 133 | 看護師、准看護師 |
| | 14 医療技術者 | 144 | 理学療法士 |
| | | 145 | 作業療法士 |
| | | 146 | 視能訓練士、言語聴覚士 |
| | | 161 | 福祉相談・指導専門員 |
| 16 社会福祉の専門的職業 | 162 | 福祉施設指導専門員 | |
| | 169 | その他の社会福祉の専門的職業 | |
| | | | |
| E サービスの職業 | 35 家庭生活支援サービスの職業 | 351 | 家政婦(夫)、家事手伝 |
| | | 361 | 施設介護員 |
| | 36 介護サービスの職業 | 362 | 訪問介護職 |

(参考)下線の職業については、介護関係となる

*平成23年改定厚生労働省編職業分類(職業分類表)より抜粋。

ハローワーク関係機関一覧表

| | | | |
|---|-----------|--------------------------------|------------------|
| 【ハローワーク】 | | | |
| 下田 | 〒415-8509 | 下田市4-5-26 | TEL 0558-22-0288 |
| 三島 | 〒411-0033 | 三島市文教町1-3-112 | TEL 055-980-1300 |
| (伊東) | 〒414-0046 | 伊東市大原1-5-15 | TEL 0557-37-2605 |
| 沼津 | 〒410-0831 | 沼津市市場町9-1 沼津合同庁舎内 | TEL 055-931-0145 |
| (御殿場) | 〒412-0039 | 御殿場市竈字水道1111 | TEL 0550-82-0540 |
| 富士 | 〒417-8609 | 富士市南町1-4 | TEL 0545-51-2151 |
| 富士宮 | 〒418-0031 | 富士宮市神田川町14-3 | TEL 0544-26-3128 |
| 清水 | 〒424-0825 | 静岡市清水区松原町2-15 清水合同庁舎内 | TEL 054-351-8609 |
| 静岡 | 〒422-8045 | 静岡市駿河区西島235-1 | TEL 054-238-8609 |
| 焼津 | 〒425-0028 | 焼津市駅北1-6-22 | TEL 054-628-5155 |
| 島田 | 〒427-8509 | 島田市本通1丁目4677-4 | TEL 0547-36-8609 |
| (榛原) | 〒421-0421 | 牧之原市細江4138-1 | TEL 0548-22-0148 |
| 掛川 | 〒436-0073 | 掛川市金城71 | TEL 0537-22-4185 |
| 磐田 | 〒438-0086 | 磐田市見付3599-6 磐田地方合同庁舎内 | TEL 0538-32-6181 |
| 浜松 | 〒432-8537 | 浜松市中区浅田町50-2 | TEL 053-541-8609 |
| (細江) | 〒431-1302 | 浜松市北区細江町広岡312-3 | TEL 053-522-0165 |
| (浜北) | 〒434-0037 | 浜松市浜北区沼269-1 | TEL 053-584-2233 |
| ハローワークプラザ裾野 | 〒410-1118 | 裾野市佐野1039 ベルシティ裾野3階 | TEL 055-993-8631 |
| ハローワークプラザ静岡 | 〒420-0853 | 静岡市葵区追手町5-4 アーバンネット静岡追手町ビル1階 | TEL 054-250-8609 |
| ハローワークプラザ藤枝 | 〒426-0067 | 藤枝市前島1-7-10 BiVi藤枝2階 | TEL 054-636-2126 |
| ハローワークプラザ袋井 | 〒437-0125 | 袋井市上山梨4-1-2 パティオ1階 | TEL 0538-49-4400 |
| 【概ね45歳未満の若年者に対する就職支援】 | | | |
| 浜松わかものハローワーク | 〒430-7707 | 浜松市中区板屋町111-2 浜松アクタタワー7階 | TEL 053-540-2064 |
| 【地域職業相談室】 | | | |
| 湖西市地域職業相談室 | 〒431-0303 | 湖西市新居町浜名519-1 新居地域センター2階 | TEL 053-594-0855 |
| 伊豆市地域職業相談室 | 〒410-2407 | 伊豆市柏久保603-1 | TEL 0558-74-3075 |
| 熱海市ふるさとハローワーク | 〒413-0016 | 熱海市水口町13-15 静岡県熱海総合庁舎2階 | TEL 0557-82-8655 |
| 【子育てをしながら就職を希望する方の相談】 | | | |
| マザーズハローワーク静岡 | 〒420-0853 | 静岡市葵区追手町5-4 アーバンネット静岡追手町ビル1階 | TEL 054-275-3010 |
| ハローワーク浜松マザーズコーナー | 〒430-0929 | 浜松市中区中央1-12-1 静岡県浜松総合庁舎5階 | TEL 053-454-1910 |
| ハローワーク富士マザーズコーナー | 〒416-0906 | 富士市本市場432-1 富士市フィナンセ1階 | TEL 0545-60-5100 |
| 【新卒応援ハローワーク・コーナー】 | | | |
| 静岡新卒応援ハローワーク | 〒422-8067 | 静岡市駿河区南町14-1 水の森ビル9階 | TEL 054-654-3003 |
| 浜松新卒応援ハローワーク | 〒430-7707 | 浜松市中区板屋町111-2 浜松アクタタワー7階 | TEL 053-540-0008 |
| 沼津新卒応援コーナー | 〒410-0831 | 沼津市市場町9-1 沼津合同庁舎 ハローワーク沼津内(3階) | TEL 055-918-3712 |
| 【就職相談センター・ヤングジョブステーション】 | | | |
| しずおかジョブステーション東部 | 〒410-0801 | 沼津市大手町1-1-3 沼津商連会館ビル2階 | TEL 055-951-8229 |
| しずおかジョブステーション中部 | 〒422-8067 | 静岡市駿河区南町14-1 水の森ビル3階 | TEL 054-284-0027 |
| しずおかジョブステーション西部 | 〒430-0929 | 浜松市中区中央1-12-1 県浜松総合庁舎 | TEL 053-454-2523 |
| 静岡労働局職業安定部 | | | |
| 職業安定課 | | | TEL 054-271-9950 |
| 職業対策課 | 〒420-8639 | 静岡市葵区追手町9-50 静岡地方合同庁舎5階 | TEL 054-271-9970 |
| 需給調整事業課 | | | TEL 054-271-9980 |
| 訓練室 | | | TEL 054-271-9956 |
| 静岡労働局ホームページ http://jsite.mhlw.go.jp/shizuoka-roudoukyoku/ | | | |