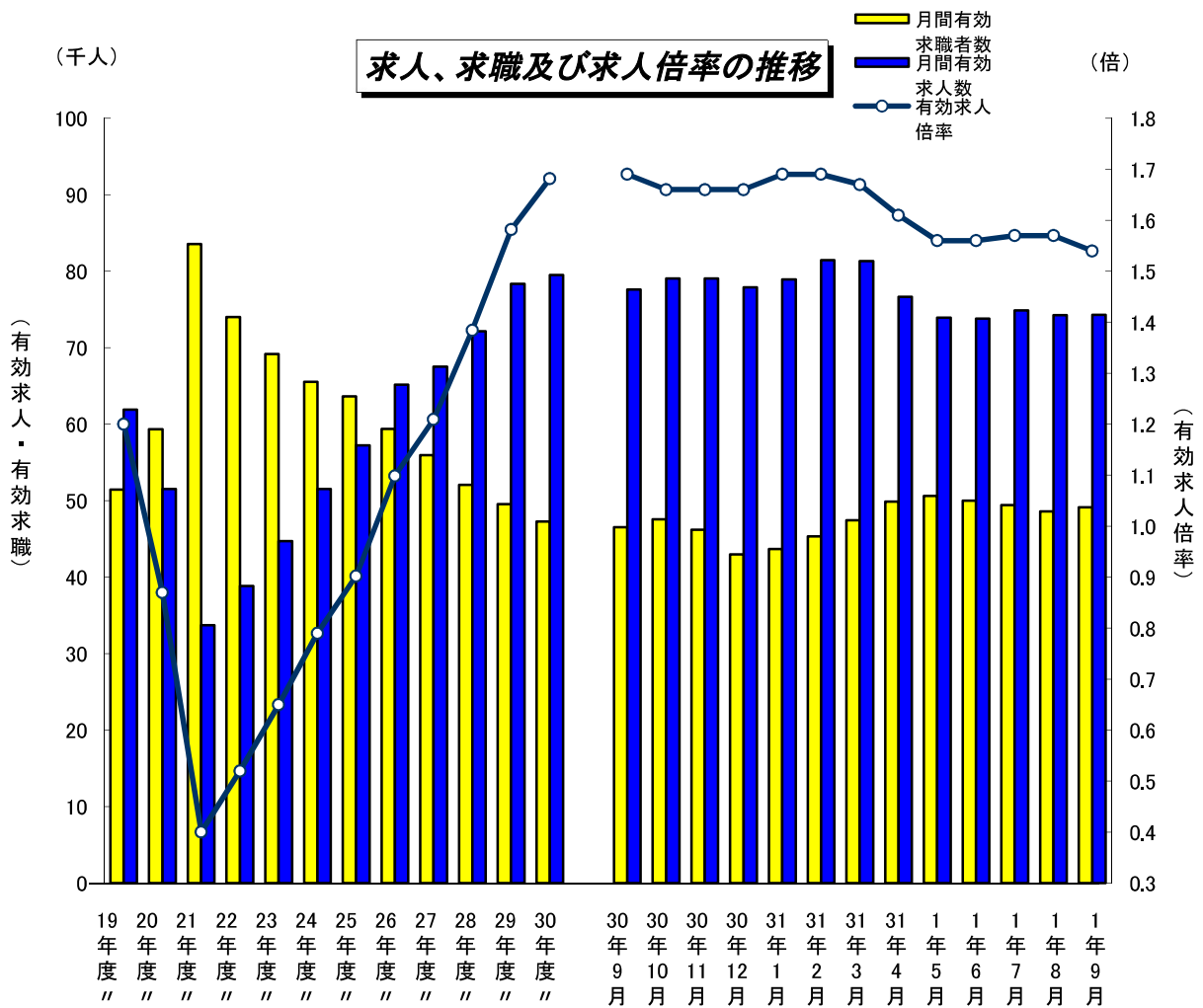


職業安定業務統計資料

(公共職業安定所業務取扱状況)

令和元年9月分



※月別の有効求人倍率は季節調整済の数値であり、年に1度季節調整値替えを行っている。
 なお、平成30年12月以前の数値は新季節指数により改訂されている。

静岡労働局職業安定部職業安定課

労働市場の動き

令和元年9月

・ 求人倍率

9月の有効求人倍率（季節調整値）は、1.54倍となり、前月を0.03ポイント下回った。

また、新規求人倍率（同）は2.28倍で、前月を0.18ポイント下回った。

正社員の有効求人倍率（原数値）は1.17倍となり、前年同月を0.06ポイント下回った。

・ 求職状況

新規求職者数は11,010人で対前年同月比14.3%の増加となった。これを一般・パート別に前年同月と比較すると、一般は14.0%の増加となり、パートは14.8%の増加となった。

雇用保険業務統計の動きからみると、9月の資格喪失者数は14,885人で対前年同月比3.1%の増加、うち事業主都合による解雇者は884人で対前年同月比58.1%の増加となり、解雇者の占める割合は前年同月を2.0ポイント上なった。

雇用保険受給者実人員は11,529人となり、対前年同月比8.7%の増加となった。

・ 求人の状況

新規求人数は24,830人で対前年同月比2.7%の減少となった。これを一般・パート別に前年同月と比較すると、一般は4.1%の減少となり、パートは0.1%の減少となった。

新規求人（パートを除く）を産業別に前年同月と比較すると、建設業（9.0%増）、運輸・郵便業（11.7%増）及び卸・小売業（30.1%増）で増加に転じ、一方宿泊業・飲食サービス業（11.7%減）、医療・福祉業（5.5%減）では減少した。製造業（12.6%減）情報通信業（24.7%減）、サービス業（他に分類されないもの）（30.8%減）では引き続き減少した。

製造業の中では、食料品（24.4%減）で減少に転じ、金属製品（14.9%減）、はん用機械器具（17.5%減）、電気機械器具（27.0%減）、輸送用機械器具（14.0%減）で引き続き減少した。

・ 就職の状況

就職件数は3,057件で対前年同月比3.5%の減少となった。就職率は、27.8%で前年同月を5.1ポイント下回った。一般・パート別では、一般の就職件数は7.3%の減少、パートの就職件数は2.7%の増加となった。

職業紹介関係主要指標

静岡労働局計

(令和1年 9月分)

| 項目 | | 年月 | 令和1年9月 | 令和1年8月 | 平成30年9月 | 対前年同月 増減率(差) | |
|---------------------|---------------|----------|----------|----------|----------|-----------------|----------|
| I 全 数 | 1 新規求職申込件数 | | 11,010 | 9,960 | 9,632 | 14.3 % | |
| | | うち 常用 | 10,966 | 9,922 | 9,610 | 14.1 % | |
| | 2 月間有効求職者数 | | 49,124 | 48,583 | 46,513 | 5.6 % | |
| | | うち 常用 | 48,949 | 48,414 | 46,364 | 5.6 % | |
| | 3 新規求人数 | | 24,830 | 25,870 | 25,510 | ▲ 2.7 % | |
| | | うち 常用 | 22,853 | 23,955 | 22,878 | ▲ 0.1 % | |
| | 4 月間有効求人数 | | 74,297 | 74,234 | 77,594 | ▲ 4.2 % | |
| | | うち 常用 | 68,210 | 67,531 | 70,419 | ▲ 3.1 % | |
| | 5 紹介件数 | | 12,805 | 10,378 | 12,264 | 4.4 % | |
| | 6 就職件数 | | 3,057 | 2,758 | 3,167 | ▲ 3.5 % | |
| | 7 充足数 | | 2,960 | 2,652 | 3,074 | ▲ 3.7 % | |
| 数 | 8 新規求人倍率(3/1) | | ※ 2.28 倍 | ※ 2.46 倍 | ※ 2.61 倍 | - | |
| | | | 2.26 倍 | 2.60 倍 | 2.65 倍 | ▲ 0.39 p | |
| | 9 有効求人倍率(4/2) | | ※ 1.54 倍 | ※ 1.57 倍 | ※ 1.69 倍 | - | |
| | | | 1.51 倍 | 1.53 倍 | 1.67 倍 | ▲ 0.16 p | |
| | 地域別 | 東部(原数値) | | 1.56 倍 | 1.57 倍 | 1.67 倍 | ▲ 0.11 p |
| | | 中部(原数値) | | 1.66 倍 | 1.70 倍 | 1.73 倍 | ▲ 0.07 p |
| 西部(原数値) | | | 1.35 倍 | 1.35 倍 | 1.61 倍 | ▲ 0.26 p | |
| 10 就職率(6/1 × 100) | | 27.8 % | 27.7 % | 32.9 % | ▲ 5.1 p | | |
| 11 充足率(7/3 × 100) | | 11.9 % | 10.3 % | 12.1 % | ▲ 0.2 p | | |
| II 一 般 | 12 新規求職申込件数 | | 7,071 | 6,707 | 6,200 | 14.0 % | |
| | | うち 常用 | 7,039 | 6,680 | 6,189 | 13.7 % | |
| | 13 月間有効求職者数 | | 30,294 | 30,024 | 29,010 | 4.4 % | |
| | | うち 常用 | 30,178 | 29,915 | 28,930 | 4.3 % | |
| | 14 新規求人数 | | 15,886 | 16,328 | 16,558 | ▲ 4.1 % | |
| | | うち 常用 | 14,665 | 15,335 | 15,020 | ▲ 2.4 % | |
| | 15 月間有効求人数 | | 46,756 | 46,926 | 50,450 | ▲ 7.3 % | |
| | | うち 常用 | 43,326 | 43,305 | 46,223 | ▲ 6.3 % | |
| | 16 紹介件数 | | 8,317 | 7,264 | 8,134 | 2.2 % | |
| | 17 就職件数 | | 1,805 | 1,669 | 1,948 | ▲ 7.3 % | |
| 18 充足数 | | 1,762 | 1,621 | 1,908 | ▲ 7.7 % | | |
| 19 就職率(17/12 × 100) | | 25.5 % | 24.9 % | 31.4 % | ▲ 5.9 p | | |
| 20 充足率(18/14 × 100) | | 11.1 % | 9.9 % | 11.5 % | ▲ 0.4 p | | |
| III パート タイム | 21 新規求職申込件数 | | 3,939 | 3,253 | 3,432 | 14.8 % | |
| | | うち 常用 | 3,927 | 3,242 | 3,421 | 14.8 % | |
| | 22 月間有効求職者数 | | 18,830 | 18,559 | 17,503 | 7.6 % | |
| | | うち 常用 | 18,771 | 18,499 | 17,434 | 7.7 % | |
| | 23 新規求人数 | | 8,944 | 9,542 | 8,952 | ▲ 0.1 % | |
| | | うち 常用 | 8,188 | 8,620 | 7,858 | 4.2 % | |
| | 24 月間有効求人数 | | 27,541 | 27,308 | 27,144 | 1.5 % | |
| | | うち 常用 | 24,884 | 24,226 | 24,196 | 2.8 % | |
| | 25 紹介件数 | | 4,488 | 3,114 | 4,130 | 8.7 % | |
| | 26 就職件数 | | 1,252 | 1,089 | 1,219 | 2.7 % | |
| 27 充足数 | | 1,198 | 1,031 | 1,166 | 2.7 % | | |
| 28 就職率(26/21 × 100) | | 31.8 % | 33.5 % | 35.5 % | ▲ 3.7 p | | |
| 29 充足率(27/23 × 100) | | 13.4 % | 10.8 % | 13.0 % | 0.4 p | | |
| 雇用 保険 | 離職票交付枚数 | | 9,259 | 8,865 | 8,573 | 8.0 % | |
| | 基本手当延長を除く | 受給資格決定件数 | 2,965 | 2,902 | 2,626 | 12.9 % | |
| | | 受給者実人数 | 11,529 | 11,366 | 10,605 | 8.7 % | |
| | 特例一時金受給者数 | | 0 | 0 | 0 | - | |

※1 (全数) = (一般:パートタイム以外の常用及び臨時・季節) + (パートタイム: 常用的及び臨時的パート)である。

※2 ※印欄は季節調整値である。(季節調整法はセンサス局法Ⅱ(X-12-ARIMA)による。)

※3 ▲は減少率(差)、pはポイントである。

産業別規模別新規求人状況

静岡労働局計

(令和元年9月分)

| 産業別・規模別 | 項目 | | | | ①の一般 の前年同 月比(%) | パートタイム | |
|------------------------------------|--------------|--------|-------|-------|-----------------------|--------|-------|
| | 一般(パートタイム除く) | | | | | 新規求人 | 充足数 |
| | ① 新規求人 | | ② 充足数 | | | | |
| | 一般 | 常用 | 一般 | 常用 | | | |
| A,B 農林漁業(01~04) | 80 | 80 | 22 | 19 | 8.1 | 109 | 32 |
| C 鉱業,採石業,砂利採取業(05) | 14 | 14 | 2 | 2 | 0.0 | 1 | 0 |
| D 建設業(06~08) | 2,020 | 1,995 | 103 | 103 | 9.0 | 206 | 32 |
| 06 総合工事業 | 1,192 | 1,180 | 56 | 56 | 7.2 | 134 | 11 |
| E 製造業(09~32) | 2,829 | 2,596 | 576 | 563 | ▲ 12.6 | 1,080 | 255 |
| 09 食料品製造業 | 292 | 274 | 74 | 71 | ▲ 24.4 | 300 | 68 |
| 10 飲料・たばこ・飼料製造業 | 67 | 59 | 16 | 16 | 24.1 | 74 | 12 |
| 11 繊維工業 | 29 | 26 | 8 | 8 | ▲ 6.5 | 20 | 4 |
| 12 木材・木製品製造業(家具を除く) | 92 | 84 | 25 | 25 | ▲ 6.1 | 26 | 3 |
| 13 家具・装備品製造業 | 27 | 27 | 8 | 8 | ▲ 10.0 | 16 | 5 |
| 14 パルプ・紙・紙加工品製造業 | 159 | 156 | 46 | 45 | ▲ 2.5 | 34 | 10 |
| 15 印刷・同関連業 | 55 | 55 | 14 | 13 | ▲ 16.7 | 36 | 9 |
| 16 化学工業 | 83 | 83 | 30 | 28 | 25.8 | 45 | 9 |
| 17 石油製品・石炭製品製造業 | 2 | 2 | 1 | 1 | ▲ 71.4 | 0 | 1 |
| 18 プラスチック製品製造業(別掲を除く) | 144 | 137 | 35 | 35 | ▲ 25.4 | 81 | 29 |
| 19 ゴム製品製造業 | 24 | 24 | 4 | 4 | ▲ 29.4 | 4 | 6 |
| 21 窯業・土石製品製造業 | 38 | 37 | 6 | 6 | 52.0 | 13 | 0 |
| 22 鉄鋼業 | 29 | 29 | 7 | 7 | ▲ 29.3 | 1 | 1 |
| 23 非鉄金属製造業 | 22 | 22 | 6 | 6 | ▲ 38.9 | 3 | 0 |
| 24 金属製品製造業 | 280 | 278 | 47 | 46 | ▲ 14.9 | 67 | 11 |
| 25 はん用機械器具製造業 | 231 | 221 | 26 | 26 | ▲ 17.5 | 29 | 3 |
| 26 生産用機械器具製造業 | 232 | 230 | 28 | 28 | 8.4 | 28 | 11 |
| 27 業務用機械器具製造業 | 38 | 37 | 16 | 16 | ▲ 24.0 | 10 | 1 |
| 28 電子部品・デバイス・電子回路製造業 | 35 | 34 | 11 | 11 | ▲ 16.7 | 21 | 5 |
| 29 電気機械器具製造業 | 195 | 190 | 36 | 35 | ▲ 27.0 | 65 | 16 |
| 30 情報通信機械器具製造業 | 27 | 27 | 2 | 2 | 42.1 | 37 | 4 |
| 31 輸送用機械器具製造業 | 621 | 493 | 108 | 105 | ▲ 14.0 | 115 | 33 |
| 20,32 その他の製造業 | 107 | 71 | 22 | 21 | 28.9 | 55 | 14 |
| F 電気・ガス・熱供給・水道業(33~36) | 2 | 2 | 2 | 2 | ▲ 88.2 | 6 | 1 |
| G 情報通信業(37~41) | 268 | 244 | 15 | 14 | ▲ 24.7 | 27 | 4 |
| 39 情報サービス業 | 224 | 201 | 9 | 9 | ▲ 29.8 | 20 | 3 |
| H 運輸業,郵便業(42~49) | 1,386 | 1,347 | 157 | 150 | 11.7 | 314 | 56 |
| I 卸売業,小売業(50~61) | 2,052 | 2,038 | 152 | 151 | 30.1 | 1,153 | 146 |
| 50~55 卸売業 | 532 | 531 | 82 | 82 | 2.9 | 269 | 56 |
| 56~61 小売業 | 1,520 | 1,507 | 70 | 69 | 43.4 | 884 | 90 |
| 56 各種商品小売業 | 22 | 17 | 2 | 2 | ▲ 79.4 | 83 | 8 |
| J 金融業,保険業(62~67) | 73 | 71 | 6 | 6 | 12.3 | 48 | 5 |
| K 不動産業,物品賃貸業(68~70) | 148 | 148 | 19 | 19 | ▲ 3.3 | 79 | 14 |
| L 学術研究,専門・技術サービス業(71~74) | 461 | 450 | 57 | 56 | 46.3 | 172 | 25 |
| M 宿泊業,飲食サービス業(75~77) | 538 | 531 | 50 | 49 | ▲ 11.7 | 995 | 90 |
| 75 宿泊業 | 291 | 287 | 34 | 34 | ▲ 19.6 | 508 | 46 |
| 76 飲食店 | 223 | 222 | 15 | 15 | 2.3 | 424 | 40 |
| N 生活関連サービス業,娯楽業(78~80) | 364 | 353 | 30 | 30 | ▲ 2.4 | 435 | 33 |
| O 教育,学習支援業(81,82) | 536 | 536 | 23 | 21 | 5.7 | 232 | 46 |
| P 医療,福祉(83~85) | 2,904 | 2,880 | 325 | 322 | ▲ 5.5 | 2,540 | 300 |
| 83 医療業 | 1,242 | 1,232 | 151 | 150 | ▲ 7.6 | 665 | 93 |
| 85 社会保険・社会福祉・介護事業 | 1,655 | 1,641 | 173 | 171 | ▲ 3.7 | 1,866 | 207 |
| Q 複合サービス事業(86,87) | 44 | 42 | 11 | 10 | ▲ 33.3 | 45 | 8 |
| R サービス業(他に分類されないもの)(88~96) | 2,021 | 1,211 | 163 | 137 | ▲ 30.8 | 1,081 | 113 |
| 91 職業紹介・労働者派遣業 | 1,201 | 421 | 52 | 32 | ▲ 38.8 | 183 | 9 |
| 92 その他の事業サービス業 | 560 | 541 | 58 | 54 | ▲ 16.9 | 783 | 71 |
| S,T 公務(他に分類されるものを除く)・その他(97,98,99) | 146 | 127 | 49 | 37 | 31.5 | 421 | 38 |
| 合計 | 15,886 | 14,665 | 1,762 | 1,691 | ▲ 4.1 | 8,944 | 1,198 |
| 29人以下 | 10,281 | 9,387 | 985 | 946 | ▲ 1.4 | 5,846 | 778 |
| 30~99人 | 3,543 | 3,421 | 522 | 505 | ▲ 3.1 | 2,043 | 281 |
| 100~299人 | 1,530 | 1,436 | 188 | 178 | ▲ 13.1 | 798 | 111 |
| 300~499人 | 284 | 243 | 27 | 25 | ▲ 33.2 | 138 | 13 |
| 500~999人 | 91 | 83 | 25 | 23 | ▲ 31.1 | 40 | 11 |
| 1000人以上 | 157 | 95 | 15 | 14 | ▲ 2.5 | 79 | 4 |

時系列で見た職業紹介主要指標①

| 項目 年月 | ① 新規求職申込件数 | | | | | | ② 月間有効求職者数 | | | | | |
|----------|------------|--------|-------|-------|-------|-------|------------|--------|--------|--------|--------|--------|
| | 全 数 | | 一 般 | | パ ー ト | | 全 数 | | 一 般 | | パ ー ト | |
| | 常 用 | | 常 用 | | 常 用 | | 常 用 | | 常 用 | | 常 用 | |
| 平成26年度平均 | 13,961 | 13,915 | 9,697 | 9,667 | 4,264 | 4,249 | 59,360 | 59,178 | 40,220 | 40,094 | 19,140 | 19,083 |
| 平成27年度平均 | 13,179 | 13,144 | 9,105 | 9,083 | 4,075 | 4,061 | 55,955 | 55,816 | 37,596 | 37,508 | 18,360 | 18,309 |
| 平成28年度平均 | 12,189 | 12,157 | 8,312 | 8,292 | 3,877 | 3,865 | 52,068 | 51,934 | 34,211 | 34,125 | 17,857 | 17,810 |
| 平成29年度平均 | 11,547 | 11,510 | 7,714 | 7,691 | 3,833 | 3,819 | 49,529 | 49,383 | 31,645 | 31,553 | 17,884 | 17,830 |
| 平成30年度平均 | 10,751 | 10,718 | 7,001 | 6,984 | 3,750 | 3,734 | 47,265 | 47,115 | 29,423 | 29,340 | 17,842 | 17,776 |
| 平成30年 9月 | 9,632 | 9,610 | 6,200 | 6,189 | 3,432 | 3,421 | 46,513 | 46,364 | 29,010 | 28,930 | 17,503 | 17,434 |
| 10月 | 11,537 | 11,506 | 7,452 | 7,436 | 4,085 | 4,070 | 47,582 | 47,432 | 29,550 | 29,471 | 18,032 | 17,961 |
| 11月 | 9,412 | 9,380 | 6,192 | 6,170 | 3,220 | 3,210 | 46,207 | 46,056 | 28,495 | 28,411 | 17,712 | 17,645 |
| 12月 | 7,435 | 7,411 | 5,084 | 5,072 | 2,351 | 2,339 | 42,967 | 42,823 | 26,662 | 26,581 | 16,305 | 16,242 |
| 平成31年 1月 | 11,277 | 11,235 | 7,484 | 7,456 | 3,793 | 3,779 | 43,680 | 43,535 | 27,370 | 27,279 | 16,310 | 16,256 |
| 2月 | 10,828 | 10,789 | 7,089 | 7,071 | 3,739 | 3,718 | 45,315 | 45,155 | 28,426 | 28,332 | 16,889 | 16,823 |
| 3月 | 11,193 | 11,164 | 7,421 | 7,411 | 3,772 | 3,753 | 47,447 | 47,294 | 29,883 | 29,802 | 17,564 | 17,492 |
| 4月 | 13,670 | 13,628 | 8,267 | 8,248 | 5,403 | 5,380 | 49,871 | 49,726 | 30,728 | 30,652 | 19,143 | 19,074 |
| 令和1年 5月 | 11,272 | 11,228 | 7,018 | 6,992 | 4,254 | 4,236 | 50,618 | 50,451 | 30,812 | 30,719 | 19,806 | 19,732 |
| 6月 | 10,368 | 10,327 | 6,665 | 6,634 | 3,703 | 3,693 | 49,996 | 49,813 | 30,098 | 29,989 | 19,898 | 19,824 |
| 7月 | 10,981 | 10,935 | 7,237 | 7,205 | 3,744 | 3,730 | 49,418 | 49,236 | 30,167 | 30,050 | 19,251 | 19,186 |
| 8月 | 9,960 | 9,922 | 6,707 | 6,680 | 3,253 | 3,242 | 48,583 | 48,414 | 30,024 | 29,915 | 18,559 | 18,499 |
| 9月 | 11,010 | 10,966 | 7,071 | 7,039 | 3,939 | 3,927 | 49,124 | 48,949 | 30,294 | 30,178 | 18,830 | 18,771 |

前年同月比(%)

| | | | | | | | | | | | | |
|----------|--------|--------|--------|--------|--------|--------|-------|-------|--------|--------|-------|-------|
| 平成28年度平均 | ▲ 7.5 | ▲ 7.5 | ▲ 8.7 | ▲ 8.7 | ▲ 4.9 | ▲ 4.8 | ▲ 6.9 | ▲ 7.0 | ▲ 9.0 | ▲ 9.0 | ▲ 2.7 | ▲ 2.7 |
| 平成29年度平均 | ▲ 5.3 | ▲ 5.3 | ▲ 7.2 | ▲ 7.2 | ▲ 1.1 | ▲ 1.2 | ▲ 4.9 | ▲ 4.9 | ▲ 7.5 | ▲ 7.5 | 0.2 | 0.1 |
| 平成30年度平均 | ▲ 6.9 | ▲ 6.9 | ▲ 9.2 | ▲ 9.2 | ▲ 2.2 | ▲ 2.2 | ▲ 4.6 | ▲ 4.6 | ▲ 7.0 | ▲ 7.0 | ▲ 0.2 | ▲ 0.3 |
| 平成30年 9月 | ▲ 19.9 | ▲ 19.8 | ▲ 22.3 | ▲ 22.2 | ▲ 15.2 | ▲ 15.2 | ▲ 7.7 | ▲ 7.7 | ▲ 10.3 | ▲ 10.2 | ▲ 3.1 | ▲ 3.2 |
| 10月 | 0.1 | 0.2 | ▲ 2.4 | ▲ 2.3 | 5.1 | 5.0 | ▲ 5.7 | ▲ 5.7 | ▲ 8.4 | ▲ 8.4 | ▲ 1.0 | ▲ 1.1 |
| 11月 | ▲ 6.0 | ▲ 6.1 | ▲ 8.0 | ▲ 8.2 | ▲ 1.9 | ▲ 1.9 | ▲ 4.6 | ▲ 4.6 | ▲ 7.3 | ▲ 7.3 | 0.1 | 0.0 |
| 12月 | ▲ 9.5 | ▲ 9.5 | ▲ 9.4 | ▲ 9.4 | ▲ 9.5 | ▲ 9.6 | ▲ 4.3 | ▲ 4.4 | ▲ 6.4 | ▲ 6.4 | ▲ 0.8 | ▲ 0.9 |
| 平成31年 1月 | ▲ 7.0 | ▲ 7.0 | ▲ 7.9 | ▲ 8.0 | ▲ 5.2 | ▲ 5.0 | ▲ 4.4 | ▲ 4.4 | ▲ 6.1 | ▲ 6.1 | ▲ 1.5 | ▲ 1.5 |
| 2月 | ▲ 6.2 | ▲ 6.3 | ▲ 9.1 | ▲ 9.1 | ▲ 0.3 | ▲ 0.5 | ▲ 3.9 | ▲ 3.9 | ▲ 6.1 | ▲ 6.1 | 0.2 | 0.2 |
| 3月 | ▲ 8.0 | ▲ 8.0 | ▲ 9.7 | ▲ 9.5 | ▲ 4.6 | ▲ 4.7 | ▲ 3.4 | ▲ 3.4 | ▲ 5.4 | ▲ 5.4 | 0.3 | 0.3 |
| 4月 | ▲ 1.7 | ▲ 1.7 | ▲ 1.8 | ▲ 1.8 | ▲ 1.6 | ▲ 1.6 | ▲ 1.8 | ▲ 1.7 | ▲ 3.9 | ▲ 3.9 | 1.9 | 1.9 |
| 令和1年 5月 | ▲ 8.0 | ▲ 8.1 | ▲ 8.6 | ▲ 8.7 | ▲ 6.9 | ▲ 7.0 | ▲ 1.1 | ▲ 1.2 | ▲ 2.6 | ▲ 2.6 | 1.3 | 1.2 |
| 6月 | ▲ 0.5 | ▲ 0.6 | ▲ 1.9 | ▲ 2.0 | 2.0 | 2.1 | 0.2 | 0.1 | ▲ 1.3 | ▲ 1.4 | 2.6 | 2.6 |
| 7月 | 6.2 | 6.0 | 4.4 | 4.1 | 9.9 | 10.0 | 2.8 | 2.7 | 1.1 | 1.0 | 5.5 | 5.6 |
| 8月 | ▲ 7.6 | ▲ 7.6 | ▲ 7.7 | ▲ 7.8 | ▲ 7.3 | ▲ 7.1 | 2.2 | 2.1 | 0.9 | 0.8 | 4.2 | 4.3 |
| 9月 | 14.3 | 14.1 | 14.0 | 13.7 | 14.8 | 14.8 | 5.6 | 5.6 | 4.4 | 4.3 | 7.6 | 7.7 |

時系列で見た職業紹介主要指標②

| 項目 年月 | ③ 新規求人数 | | | | | | ④ 月間有効求人数 | | | | | |
|----------|---------|--------|--------|--------|--------|-------|-----------|--------|--------|--------|--------|--------|
| | 全 数 | | 一 般 | | パ ー ト | | 全 数 | | 一 般 | | パ ー ト | |
| | 常 用 | | 常 用 | | 常 用 | | 常 用 | | 常 用 | | 常 用 | |
| 平成26年度平均 | 23,478 | 21,198 | 14,620 | 13,443 | 8,859 | 7,755 | 65,160 | 59,128 | 40,809 | 37,683 | 24,351 | 21,446 |
| 平成27年度平均 | 24,136 | 21,383 | 14,851 | 13,578 | 9,285 | 7,805 | 67,512 | 60,292 | 41,753 | 38,331 | 25,759 | 21,961 |
| 平成28年度平均 | 25,531 | 22,672 | 16,032 | 14,560 | 9,498 | 8,112 | 72,144 | 64,404 | 45,495 | 41,531 | 26,649 | 22,873 |
| 平成29年度平均 | 27,518 | 24,390 | 17,563 | 15,801 | 9,955 | 8,589 | 78,361 | 69,778 | 50,230 | 45,377 | 28,131 | 24,401 |
| 平成30年度平均 | 27,594 | 24,674 | 17,554 | 15,940 | 10,040 | 8,734 | 79,515 | 71,365 | 50,866 | 46,302 | 28,649 | 25,064 |
| 平成30年 9月 | 25,510 | 22,878 | 16,558 | 15,020 | 8,952 | 7,858 | 77,594 | 70,419 | 50,450 | 46,223 | 27,144 | 24,196 |
| 10月 | 29,024 | 25,948 | 17,902 | 16,143 | 11,122 | 9,805 | 79,031 | 71,661 | 50,707 | 46,479 | 28,324 | 25,182 |
| 11月 | 28,068 | 25,382 | 17,897 | 16,473 | 10,171 | 8,909 | 79,053 | 71,399 | 50,357 | 46,053 | 28,696 | 25,346 |
| 12月 | 24,259 | 21,558 | 16,135 | 14,737 | 8,124 | 6,821 | 77,910 | 70,088 | 49,948 | 45,728 | 27,962 | 24,360 |
| 平成31年 1月 | 29,296 | 26,024 | 17,839 | 16,181 | 11,457 | 9,843 | 78,910 | 70,995 | 50,407 | 46,211 | 28,503 | 24,784 |
| 2月 | 29,818 | 27,308 | 18,816 | 17,411 | 11,002 | 9,897 | 81,436 | 73,595 | 51,793 | 47,589 | 29,643 | 26,006 |
| 3月 | 25,791 | 23,190 | 16,500 | 14,997 | 9,291 | 8,193 | 81,301 | 73,544 | 51,229 | 46,992 | 30,072 | 26,552 |
| 4月 | 25,673 | 22,956 | 15,977 | 14,388 | 9,696 | 8,568 | 76,638 | 69,540 | 48,629 | 44,620 | 28,009 | 24,920 |
| 令和1年 5月 | 26,008 | 23,711 | 16,465 | 15,208 | 9,543 | 8,503 | 73,924 | 67,128 | 47,177 | 43,264 | 26,747 | 23,864 |
| 6月 | 25,372 | 22,487 | 16,485 | 14,878 | 8,887 | 7,609 | 73,789 | 66,635 | 47,191 | 43,150 | 26,598 | 23,485 |
| 7月 | 26,288 | 23,494 | 15,875 | 14,449 | 10,413 | 9,045 | 74,885 | 67,477 | 47,350 | 43,342 | 27,535 | 24,135 |
| 8月 | 25,870 | 23,955 | 16,328 | 15,335 | 9,542 | 8,620 | 74,234 | 67,531 | 46,926 | 43,305 | 27,308 | 24,226 |
| 9月 | 24,830 | 22,853 | 15,886 | 14,665 | 8,944 | 8,188 | 74,297 | 68,210 | 46,756 | 43,326 | 27,541 | 24,884 |

前年同月比(%)

| | | | | | | | | | | | | |
|----------|-------|-------|--------|--------|--------|--------|-------|-------|-------|-------|-------|-------|
| 平成28年度平均 | 5.8 | 6.0 | 8.0 | 7.2 | 2.3 | 3.9 | 6.9 | 6.8 | 9.0 | 8.3 | 3.5 | 4.2 |
| 平成29年度平均 | 7.8 | 7.6 | 9.5 | 8.5 | 4.8 | 5.9 | 8.6 | 8.3 | 10.4 | 9.3 | 5.6 | 6.7 |
| 平成30年度平均 | 0.3 | 1.2 | ▲ 0.1 | 0.9 | 0.9 | 1.7 | 1.5 | 2.3 | 1.3 | 2.0 | 1.8 | 2.7 |
| 平成30年 9月 | ▲ 9.7 | ▲ 8.1 | ▲ 9.1 | ▲ 6.3 | ▲ 10.7 | ▲ 11.3 | ▲ 1.0 | 0.3 | ▲ 0.1 | 1.4 | ▲ 2.7 | ▲ 1.7 |
| 10月 | 0.3 | 1.2 | ▲ 1.3 | ▲ 0.6 | 3.1 | 4.4 | ▲ 2.5 | ▲ 1.2 | ▲ 2.4 | ▲ 0.8 | ▲ 2.6 | ▲ 2.0 |
| 11月 | 1.0 | 3.6 | ▲ 0.2 | 0.6 | 3.3 | 9.7 | ▲ 2.1 | ▲ 0.2 | ▲ 3.0 | ▲ 1.5 | ▲ 0.3 | 2.4 |
| 12月 | ▲ 8.0 | ▲ 5.7 | ▲ 6.9 | ▲ 3.9 | ▲ 10.0 | ▲ 9.3 | ▲ 2.2 | ▲ 0.3 | ▲ 3.0 | ▲ 1.3 | ▲ 0.7 | 1.8 |
| 平成31年 1月 | ▲ 0.3 | 0.2 | ▲ 3.1 | ▲ 1.6 | 4.4 | 3.4 | ▲ 1.1 | 0.4 | ▲ 2.1 | ▲ 0.6 | 0.8 | 2.4 |
| 2月 | ▲ 1.9 | 0.5 | ▲ 2.3 | ▲ 0.6 | ▲ 1.1 | 2.5 | ▲ 1.9 | 0.1 | ▲ 2.9 | ▲ 0.7 | ▲ 0.2 | 1.6 |
| 3月 | ▲ 7.1 | ▲ 5.3 | ▲ 6.6 | ▲ 4.9 | ▲ 7.9 | ▲ 5.9 | ▲ 2.8 | ▲ 0.9 | ▲ 3.6 | ▲ 1.6 | ▲ 1.4 | 0.5 |
| 4月 | ▲ 8.6 | ▲ 7.1 | ▲ 5.8 | ▲ 4.5 | ▲ 13.0 | ▲ 11.2 | ▲ 5.6 | ▲ 3.7 | ▲ 5.1 | ▲ 3.3 | ▲ 6.5 | ▲ 4.5 |
| 令和1年 5月 | ▲ 9.7 | ▲ 8.1 | ▲ 12.1 | ▲ 10.4 | ▲ 5.1 | ▲ 3.7 | ▲ 8.4 | ▲ 6.5 | ▲ 7.7 | ▲ 6.0 | ▲ 9.4 | ▲ 7.4 |
| 6月 | ▲ 4.7 | ▲ 3.3 | ▲ 4.9 | ▲ 4.4 | ▲ 4.4 | ▲ 1.1 | ▲ 7.5 | ▲ 5.7 | ▲ 7.6 | ▲ 6.0 | ▲ 7.2 | ▲ 5.1 |
| 7月 | ▲ 5.9 | ▲ 4.5 | ▲ 9.8 | ▲ 7.9 | 0.6 | 1.4 | ▲ 5.0 | ▲ 3.4 | ▲ 7.1 | ▲ 5.6 | ▲ 1.2 | 0.8 |
| 8月 | ▲ 7.3 | ▲ 5.7 | ▲ 11.2 | ▲ 9.8 | 0.2 | 2.7 | ▲ 5.4 | ▲ 3.7 | ▲ 8.2 | ▲ 6.5 | ▲ 0.3 | 1.7 |
| 9月 | ▲ 2.7 | ▲ 0.1 | ▲ 4.1 | ▲ 2.4 | ▲ 0.1 | 4.2 | ▲ 4.2 | ▲ 3.1 | ▲ 7.3 | ▲ 6.3 | 1.5 | 2.8 |

時系列で見た職業紹介主要指標③

| 項目 年月 | ⑤ 紹介件数 | | | | | | ⑥ 就職件数 | | | | | |
|----------|--------|--------|--------|--------|-------|-------|--------|-------|-------|-------|-------|-------|
| | 全 数 | | 一 般 | | パ ー ト | | 全 数 | | 一 般 | | パ ー ト | |
| | 常 用 | | 常 用 | | 常 用 | | 常 用 | | 常 用 | | 常 用 | |
| 平成26年度平均 | 20,810 | 19,386 | 15,351 | 14,621 | 5,459 | 4,765 | 4,450 | 4,079 | 2,823 | 2,671 | 1,627 | 1,409 |
| 平成27年度平均 | 18,925 | 17,519 | 13,854 | 13,142 | 5,070 | 4,376 | 4,218 | 3,850 | 2,642 | 2,496 | 1,576 | 1,355 |
| 平成28年度平均 | 16,486 | 15,301 | 11,893 | 11,322 | 4,594 | 3,979 | 3,952 | 3,608 | 2,439 | 2,303 | 1,513 | 1,305 |
| 平成29年度平均 | 14,503 | 13,429 | 10,184 | 9,673 | 4,318 | 3,756 | 3,729 | 3,422 | 2,314 | 2,188 | 1,415 | 1,234 |
| 平成30年度平均 | 12,569 | 11,609 | 8,601 | 8,171 | 3,968 | 3,438 | 3,376 | 3,102 | 2,026 | 1,923 | 1,350 | 1,179 |
| 平成30年 9月 | 12,264 | 11,234 | 8,134 | 7,740 | 4,130 | 3,494 | 3,167 | 2,928 | 1,948 | 1,862 | 1,219 | 1,066 |
| 10月 | 13,290 | 12,270 | 9,098 | 8,599 | 4,192 | 3,671 | 3,464 | 3,244 | 2,098 | 2,008 | 1,366 | 1,236 |
| 11月 | 11,474 | 10,605 | 8,011 | 7,622 | 3,463 | 2,983 | 3,335 | 3,023 | 2,016 | 1,907 | 1,319 | 1,116 |
| 12月 | 8,680 | 7,798 | 5,961 | 5,579 | 2,719 | 2,219 | 2,849 | 2,531 | 1,757 | 1,626 | 1,092 | 905 |
| 平成31年 1月 | 12,013 | 11,065 | 8,203 | 7,777 | 3,810 | 3,288 | 2,620 | 2,337 | 1,615 | 1,505 | 1,005 | 832 |
| 2月 | 14,700 | 13,363 | 9,288 | 8,744 | 5,412 | 4,619 | 3,420 | 3,142 | 2,006 | 1,908 | 1,414 | 1,234 |
| 3月 | 13,699 | 12,748 | 9,052 | 8,637 | 4,647 | 4,111 | 4,049 | 3,753 | 2,263 | 2,149 | 1,786 | 1,604 |
| 4月 | 12,233 | 11,407 | 8,318 | 7,966 | 3,915 | 3,441 | 3,617 | 3,352 | 2,082 | 1,975 | 1,535 | 1,377 |
| 令和1年 5月 | 11,969 | 11,149 | 7,968 | 7,589 | 4,001 | 3,560 | 3,405 | 3,161 | 1,963 | 1,869 | 1,442 | 1,292 |
| 6月 | 12,139 | 11,248 | 8,292 | 7,873 | 3,847 | 3,375 | 3,370 | 3,112 | 1,941 | 1,858 | 1,429 | 1,254 |
| 7月 | 12,203 | 11,348 | 8,380 | 7,968 | 3,823 | 3,380 | 3,361 | 3,108 | 1,959 | 1,869 | 1,402 | 1,239 |
| 8月 | 10,378 | 9,746 | 7,264 | 6,936 | 3,114 | 2,810 | 2,758 | 2,576 | 1,669 | 1,587 | 1,089 | 989 |
| 9月 | 12,805 | 11,721 | 8,317 | 7,835 | 4,488 | 3,886 | 3,057 | 2,863 | 1,805 | 1,736 | 1,252 | 1,127 |

前年同月比(%)

| | | | | | | | | | | | | |
|----------|--------|--------|--------|--------|--------|--------|--------|--------|--------|--------|--------|--------|
| 平成28年度平均 | ▲ 12.9 | ▲ 12.7 | ▲ 14.2 | ▲ 13.8 | ▲ 9.4 | ▲ 9.1 | ▲ 6.3 | ▲ 6.3 | ▲ 7.7 | ▲ 7.7 | ▲ 4.0 | ▲ 3.7 |
| 平成29年度平均 | ▲ 12.0 | ▲ 12.2 | ▲ 14.4 | ▲ 14.6 | ▲ 6.0 | ▲ 5.6 | ▲ 5.6 | ▲ 5.2 | ▲ 5.1 | ▲ 5.0 | ▲ 6.5 | ▲ 5.4 |
| 平成30年度平均 | ▲ 13.3 | ▲ 13.6 | ▲ 15.5 | ▲ 15.5 | ▲ 8.1 | ▲ 8.5 | ▲ 9.5 | ▲ 9.4 | ▲ 12.4 | ▲ 12.1 | ▲ 4.6 | ▲ 4.5 |
| 平成30年 9月 | ▲ 24.5 | ▲ 24.6 | ▲ 25.6 | ▲ 25.4 | ▲ 22.3 | ▲ 22.8 | ▲ 16.7 | ▲ 17.1 | ▲ 16.5 | ▲ 16.5 | ▲ 17.1 | ▲ 18.2 |
| 10月 | ▲ 6.7 | ▲ 7.7 | ▲ 10.6 | ▲ 11.0 | 3.1 | 1.0 | ▲ 10.5 | ▲ 9.5 | ▲ 15.9 | ▲ 14.8 | ▲ 0.6 | 0.7 |
| 11月 | ▲ 10.8 | ▲ 10.1 | ▲ 12.3 | ▲ 11.8 | ▲ 7.1 | ▲ 5.5 | ▲ 4.0 | ▲ 5.2 | ▲ 7.8 | ▲ 7.7 | 2.4 | ▲ 0.4 |
| 12月 | ▲ 16.7 | ▲ 17.9 | ▲ 21.5 | ▲ 22.3 | ▲ 3.9 | ▲ 4.2 | ▲ 11.7 | ▲ 12.3 | ▲ 14.1 | ▲ 15.2 | ▲ 7.6 | ▲ 6.5 |
| 平成31年 1月 | ▲ 10.0 | ▲ 9.4 | ▲ 10.3 | ▲ 9.7 | ▲ 9.2 | ▲ 8.8 | ▲ 9.8 | ▲ 8.6 | ▲ 13.5 | ▲ 12.3 | ▲ 3.2 | ▲ 0.8 |
| 2月 | ▲ 11.3 | ▲ 11.9 | ▲ 14.4 | ▲ 14.3 | ▲ 5.3 | ▲ 7.0 | ▲ 7.6 | ▲ 6.6 | ▲ 10.6 | ▲ 9.4 | ▲ 3.0 | ▲ 1.8 |
| 3月 | ▲ 17.5 | ▲ 17.9 | ▲ 20.5 | ▲ 20.5 | ▲ 11.0 | ▲ 11.9 | ▲ 11.8 | ▲ 12.5 | ▲ 14.7 | ▲ 14.6 | ▲ 7.9 | ▲ 9.5 |
| 4月 | ▲ 10.7 | ▲ 10.7 | ▲ 12.4 | ▲ 12.3 | ▲ 7.0 | ▲ 6.8 | ▲ 8.8 | ▲ 8.6 | ▲ 12.9 | ▲ 13.5 | ▲ 2.7 | ▲ 0.7 |
| 令和1年 5月 | ▲ 13.0 | ▲ 12.8 | ▲ 16.0 | ▲ 15.8 | ▲ 6.5 | ▲ 5.4 | ▲ 7.5 | ▲ 6.9 | ▲ 8.9 | ▲ 8.9 | ▲ 5.7 | ▲ 4.0 |
| 6月 | ▲ 4.3 | ▲ 4.5 | ▲ 5.9 | ▲ 5.4 | ▲ 0.6 | ▲ 2.2 | ▲ 3.7 | ▲ 3.6 | ▲ 6.8 | ▲ 6.3 | 0.8 | 0.6 |
| 7月 | ▲ 1.2 | ▲ 0.9 | ▲ 5.5 | ▲ 6.4 | 10.0 | 15.0 | 1.8 | 1.6 | ▲ 3.2 | ▲ 2.8 | 9.6 | 9.1 |
| 8月 | ▲ 15.0 | ▲ 14.9 | ▲ 17.4 | ▲ 17.6 | ▲ 8.6 | ▲ 7.2 | ▲ 12.6 | ▲ 11.7 | ▲ 14.7 | ▲ 15.4 | ▲ 9.0 | ▲ 5.0 |
| 9月 | 4.4 | 4.3 | 2.2 | 1.2 | 8.7 | 11.2 | ▲ 3.5 | ▲ 2.2 | ▲ 7.3 | ▲ 6.8 | 2.7 | 5.7 |

時系列で見た職業紹介主要指標④

| 項目 年月 | ⑦ 充足数 | | | | | | ⑧ 就職率 | | | | | | ⑨ 充足率 | | | | | |
|----------|-------|-------|-------|-------|-------|-------|-------|------|------|------|------|------|-------|------|------|------|------|------|
| | 全数 | | 一般 | | パート | | 全数 | | 一般 | | パート | | 全数 | | 一般 | | パート | |
| | 常用 | | 常用 | | 常用 | | 常用 | | 常用 | | 常用 | | 常用 | | 常用 | | 常用 | |
| 平成26年度平均 | 4,333 | 3,981 | 2,760 | 2,612 | 1,573 | 1,370 | 31.9 | 29.3 | 29.1 | 27.6 | 38.2 | 33.2 | 18.5 | 18.8 | 18.9 | 19.4 | 17.8 | 17.7 |
| 平成27年度平均 | 4,080 | 3,734 | 2,564 | 2,421 | 1,516 | 1,313 | 32.0 | 29.3 | 29.0 | 27.5 | 38.7 | 33.4 | 16.9 | 17.5 | 17.3 | 17.8 | 16.3 | 16.8 |
| 平成28年度平均 | 3,837 | 3,516 | 2,382 | 2,249 | 1,455 | 1,267 | 32.4 | 29.7 | 29.3 | 27.8 | 39.0 | 33.8 | 15.0 | 15.5 | 14.9 | 15.4 | 15.3 | 15.6 |
| 平成29年度平均 | 3,623 | 3,336 | 2,259 | 2,136 | 1,364 | 1,200 | 32.3 | 29.7 | 30.0 | 28.4 | 36.9 | 32.3 | 13.2 | 13.7 | 12.9 | 13.5 | 13.7 | 14.0 |
| 平成30年度平均 | 3,283 | 3,028 | 1,988 | 1,887 | 1,295 | 1,141 | 31.4 | 28.9 | 28.9 | 27.5 | 36.0 | 31.6 | 11.9 | 12.3 | 11.3 | 11.8 | 12.9 | 13.1 |
| 平成30年 9月 | 3,074 | 2,866 | 1,908 | 1,831 | 1,166 | 1,035 | 32.9 | 30.5 | 31.4 | 30.1 | 35.5 | 31.2 | 12.1 | 12.5 | 11.5 | 12.2 | 13.0 | 13.2 |
| 10月 | 3,361 | 3,143 | 2,068 | 1,966 | 1,293 | 1,177 | 30.0 | 28.2 | 28.2 | 27.0 | 33.4 | 30.4 | 11.6 | 12.1 | 11.6 | 12.2 | 11.6 | 12.0 |
| 11月 | 3,256 | 2,963 | 1,997 | 1,883 | 1,259 | 1,080 | 35.4 | 32.2 | 32.6 | 30.9 | 41.0 | 34.8 | 11.6 | 11.7 | 11.2 | 11.4 | 12.4 | 12.1 |
| 12月 | 2,762 | 2,452 | 1,704 | 1,575 | 1,058 | 877 | 38.3 | 34.2 | 34.6 | 32.1 | 46.4 | 38.7 | 11.4 | 11.4 | 10.6 | 10.7 | 13.0 | 12.9 |
| 平成31年 1月 | 2,567 | 2,296 | 1,599 | 1,482 | 968 | 814 | 23.2 | 20.8 | 21.6 | 20.2 | 26.5 | 22.0 | 8.8 | 8.8 | 9.0 | 9.2 | 8.4 | 8.3 |
| 2月 | 3,327 | 3,071 | 1,969 | 1,881 | 1,358 | 1,190 | 31.6 | 29.1 | 28.3 | 27.0 | 37.8 | 33.2 | 11.2 | 11.2 | 10.5 | 10.8 | 12.3 | 12.0 |
| 3月 | 3,989 | 3,716 | 2,248 | 2,140 | 1,741 | 1,576 | 36.2 | 33.6 | 30.5 | 29.0 | 47.3 | 42.7 | 15.5 | 16.0 | 13.6 | 14.3 | 18.7 | 19.2 |
| 4月 | 3,509 | 3,263 | 2,037 | 1,932 | 1,472 | 1,331 | 26.5 | 24.6 | 25.2 | 23.9 | 28.4 | 25.6 | 13.7 | 14.2 | 12.7 | 13.4 | 15.2 | 15.5 |
| 令和1年 5月 | 3,272 | 3,049 | 1,900 | 1,812 | 1,372 | 1,237 | 30.2 | 28.2 | 28.0 | 26.7 | 33.9 | 30.5 | 12.6 | 12.9 | 11.5 | 11.9 | 14.4 | 14.5 |
| 6月 | 3,258 | 3,017 | 1,899 | 1,820 | 1,359 | 1,197 | 32.5 | 30.1 | 29.1 | 28.0 | 38.6 | 34.0 | 12.8 | 13.4 | 11.5 | 12.2 | 15.3 | 15.7 |
| 7月 | 3,231 | 3,000 | 1,908 | 1,821 | 1,323 | 1,179 | 30.6 | 28.4 | 27.1 | 25.9 | 37.4 | 33.2 | 12.3 | 12.8 | 12.0 | 12.6 | 12.7 | 13.0 |
| 8月 | 2,652 | 2,485 | 1,621 | 1,540 | 1,031 | 945 | 27.7 | 26.0 | 24.9 | 23.8 | 33.5 | 30.5 | 10.3 | 10.4 | 9.9 | 10.0 | 10.8 | 11.0 |
| 9月 | 2,960 | 2,787 | 1,762 | 1,691 | 1,198 | 1,096 | 27.8 | 26.1 | 25.5 | 24.7 | 31.8 | 28.7 | 11.9 | 12.2 | 11.1 | 11.5 | 13.4 | 13.4 |

| 前年同月比(%) | 前年同月差 | | | | | | | | | | | | | | | | | |
|----------|--------|--------|--------|--------|--------|--------|-------|-------|-------|-------|-------|-------|-------|-------|-------|-------|-------|-------|
| | 前年同月差 | | | | | | 前年同月差 | | | | | | 前年同月差 | | | | | |
| 平成28年度平均 | ▲ 6.0 | ▲ 5.8 | ▲ 7.1 | ▲ 7.1 | ▲ 4.0 | ▲ 3.5 | 0.4 | 0.4 | 0.3 | 0.3 | 0.3 | 0.4 | ▲ 1.9 | ▲ 2.0 | ▲ 2.4 | ▲ 2.4 | ▲ 1.0 | ▲ 1.2 |
| 平成29年度平均 | ▲ 5.6 | ▲ 5.1 | ▲ 5.2 | ▲ 5.0 | ▲ 6.3 | ▲ 5.3 | ▲ 0.1 | 0.0 | 0.7 | 0.6 | ▲ 2.1 | ▲ 1.5 | ▲ 1.8 | ▲ 1.8 | ▲ 2.0 | ▲ 1.9 | ▲ 1.6 | ▲ 1.6 |
| 平成30年度平均 | ▲ 9.4 | ▲ 9.2 | ▲ 12.0 | ▲ 11.7 | ▲ 5.1 | ▲ 4.9 | ▲ 0.9 | ▲ 0.8 | ▲ 1.1 | ▲ 0.9 | ▲ 0.9 | ▲ 0.7 | ▲ 1.3 | ▲ 1.4 | ▲ 1.6 | ▲ 1.7 | ▲ 0.8 | ▲ 0.9 |
| 平成30年 9月 | ▲ 16.6 | ▲ 16.5 | ▲ 16.3 | ▲ 16.0 | ▲ 17.1 | ▲ 17.5 | 1.3 | 1.0 | 2.1 | 2.1 | ▲ 0.8 | ▲ 1.1 | ▲ 1.0 | ▲ 1.3 | ▲ 1.0 | ▲ 1.4 | ▲ 1.0 | ▲ 1.0 |
| 10月 | ▲ 10.0 | ▲ 9.1 | ▲ 14.2 | ▲ 13.2 | ▲ 2.4 | ▲ 1.2 | ▲ 3.6 | ▲ 3.0 | ▲ 4.5 | ▲ 4.0 | ▲ 2.0 | ▲ 1.3 | ▲ 1.3 | ▲ 1.4 | ▲ 1.7 | ▲ 1.8 | ▲ 0.7 | ▲ 0.7 |
| 11月 | ▲ 4.6 | ▲ 5.5 | ▲ 7.8 | ▲ 7.9 | 1.0 | ▲ 0.8 | 0.7 | 0.3 | 0.1 | 0.1 | 1.8 | 0.5 | ▲ 0.7 | ▲ 1.1 | ▲ 0.9 | ▲ 1.1 | ▲ 0.3 | ▲ 1.3 |
| 12月 | ▲ 11.2 | ▲ 11.6 | ▲ 13.5 | ▲ 14.4 | ▲ 7.3 | ▲ 6.3 | ▲ 1.0 | ▲ 1.1 | ▲ 1.9 | ▲ 2.2 | 0.9 | 1.3 | ▲ 0.4 | ▲ 0.7 | ▲ 0.8 | ▲ 1.3 | 0.4 | 0.5 |
| 平成31年 1月 | ▲ 8.9 | ▲ 7.8 | ▲ 12.0 | ▲ 11.7 | ▲ 3.2 | 0.1 | ▲ 0.8 | ▲ 0.4 | ▲ 1.4 | ▲ 1.0 | 0.5 | 0.9 | ▲ 0.8 | ▲ 0.8 | ▲ 0.9 | ▲ 1.0 | ▲ 0.7 | ▲ 0.2 |
| 2月 | ▲ 7.5 | ▲ 6.1 | ▲ 9.8 | ▲ 8.2 | ▲ 3.9 | ▲ 2.7 | ▲ 0.5 | ▲ 0.1 | ▲ 0.5 | ▲ 0.1 | ▲ 1.1 | ▲ 0.4 | ▲ 0.6 | ▲ 0.8 | ▲ 0.8 | ▲ 0.9 | ▲ 0.4 | ▲ 0.7 |
| 3月 | ▲ 11.5 | ▲ 11.9 | ▲ 14.0 | ▲ 13.7 | ▲ 8.1 | ▲ 9.2 | ▲ 1.5 | ▲ 1.8 | ▲ 1.8 | ▲ 1.7 | ▲ 1.8 | ▲ 2.3 | ▲ 0.7 | ▲ 1.2 | ▲ 1.2 | ▲ 1.4 | ▲ 0.1 | ▲ 0.7 |
| 4月 | ▲ 8.0 | ▲ 7.8 | ▲ 11.3 | ▲ 12.0 | ▲ 3.0 | ▲ 1.0 | ▲ 2.0 | ▲ 1.9 | ▲ 3.2 | ▲ 3.3 | ▲ 0.3 | 0.2 | 0.1 | ▲ 0.1 | ▲ 0.8 | ▲ 1.2 | 1.6 | 1.6 |
| 令和1年 5月 | ▲ 8.7 | ▲ 8.1 | ▲ 10.1 | ▲ 10.0 | ▲ 6.7 | ▲ 5.3 | 0.1 | 0.4 | ▲ 0.1 | ▲ 0.1 | 0.4 | 1.0 | 0.2 | 0.0 | 0.2 | 0.0 | ▲ 0.2 | ▲ 0.3 |
| 6月 | ▲ 3.4 | ▲ 3.4 | ▲ 6.5 | ▲ 5.7 | 1.3 | 0.5 | ▲ 1.1 | ▲ 1.0 | ▲ 1.6 | ▲ 1.3 | ▲ 0.4 | ▲ 0.4 | 0.1 | 0.0 | ▲ 0.2 | ▲ 0.2 | 0.9 | 0.2 |
| 7月 | ▲ 0.1 | ▲ 0.2 | ▲ 5.0 | ▲ 4.9 | 8.1 | 8.2 | ▲ 1.3 | ▲ 1.2 | ▲ 2.1 | ▲ 1.9 | ▲ 0.2 | ▲ 0.3 | 0.7 | 0.6 | 0.6 | 0.4 | 0.9 | 0.8 |
| 8月 | ▲ 13.2 | ▲ 12.6 | ▲ 15.0 | ▲ 15.8 | ▲ 10.0 | ▲ 6.9 | ▲ 1.6 | ▲ 1.2 | ▲ 2.0 | ▲ 2.1 | ▲ 0.6 | 0.7 | ▲ 0.6 | ▲ 0.8 | ▲ 0.5 | ▲ 0.8 | ▲ 1.2 | ▲ 1.1 |
| 9月 | ▲ 3.7 | ▲ 2.8 | ▲ 7.7 | ▲ 7.6 | 2.7 | 5.9 | ▲ 5.1 | ▲ 4.4 | ▲ 5.9 | ▲ 5.4 | ▲ 3.7 | ▲ 2.5 | ▲ 0.2 | ▲ 0.3 | ▲ 0.4 | ▲ 0.7 | 0.4 | 0.2 |

時系列で見た職業紹介主要指標①

| 項目 年月 | ① 新規求職申込件数 | | | | | | | | | | | | | | | | | |
|----------|------------|-------|-------|-------|-------|-------|-------|-------|-------|-------|-------|-------|-------|-------|-------|---------|-------|-------|
| | 全数 | | | 常用計 | | | 一般 | | | うち常用 | | | パート | | | うち常用パート | | |
| | 44歳以下 | 45歳以上 | 55歳以上 | 44歳以下 | 45歳以上 | 55歳以上 | 44歳以下 | 45歳以上 | 55歳以上 | 44歳以下 | 45歳以上 | 55歳以上 | 44歳以下 | 45歳以上 | 55歳以上 | 44歳以下 | 45歳以上 | 55歳以上 |
| 平成27年度平均 | 7,552 | 5,627 | 3,245 | 7,531 | 5,613 | 3,238 | 5,919 | 3,186 | 1,452 | 5,906 | 3,178 | 1,449 | 1,633 | 2,442 | 1,793 | 1,626 | 2,435 | 1,789 |
| 平成28年度平均 | 6,814 | 5,375 | 3,137 | 6,795 | 5,362 | 3,131 | 5,287 | 3,025 | 1,405 | 5,274 | 3,018 | 1,403 | 1,527 | 2,350 | 1,732 | 1,521 | 2,344 | 1,729 |
| 平成29年度平均 | 6,239 | 5,308 | 3,170 | 6,219 | 5,291 | 3,162 | 4,814 | 2,900 | 1,362 | 4,802 | 2,890 | 1,358 | 1,425 | 2,409 | 1,808 | 1,417 | 2,401 | 1,803 |
| 平成30年度平均 | 5,524 | 5,227 | 3,186 | 5,508 | 5,210 | 3,176 | 4,201 | 2,801 | 1,340 | 4,191 | 2,793 | 1,336 | 1,323 | 2,427 | 1,846 | 1,317 | 2,418 | 1,839 |
| 平成30年 9月 | 5,195 | 4,437 | 2,611 | 5,184 | 4,426 | 2,606 | 3,792 | 2,408 | 1,124 | 3,786 | 2,403 | 1,123 | 1,403 | 2,029 | 1,487 | 1,398 | 2,023 | 1,483 |
| 10月 | 6,091 | 5,446 | 3,301 | 6,073 | 5,433 | 3,289 | 4,509 | 2,943 | 1,389 | 4,498 | 2,938 | 1,385 | 1,582 | 2,503 | 1,912 | 1,575 | 2,495 | 1,904 |
| 11月 | 4,914 | 4,498 | 2,754 | 4,891 | 4,489 | 2,749 | 3,742 | 2,450 | 1,179 | 3,727 | 2,443 | 1,175 | 1,172 | 2,048 | 1,575 | 1,164 | 2,046 | 1,574 |
| 12月 | 3,806 | 3,629 | 2,150 | 3,793 | 3,618 | 2,143 | 3,010 | 2,074 | 974 | 3,001 | 2,071 | 972 | 796 | 1,555 | 1,176 | 792 | 1,547 | 1,171 |
| 平成31年 1月 | 5,680 | 5,597 | 3,399 | 5,659 | 5,576 | 3,388 | 4,447 | 3,037 | 1,482 | 4,432 | 3,024 | 1,475 | 1,233 | 2,560 | 1,917 | 1,227 | 2,552 | 1,913 |
| 2月 | 5,407 | 5,421 | 3,261 | 5,395 | 5,394 | 3,242 | 4,175 | 2,914 | 1,371 | 4,169 | 2,902 | 1,365 | 1,232 | 2,507 | 1,890 | 1,226 | 2,492 | 1,877 |
| 3月 | 5,607 | 5,586 | 3,381 | 5,590 | 5,574 | 3,376 | 4,398 | 3,023 | 1,433 | 4,391 | 3,020 | 1,433 | 1,209 | 2,563 | 1,948 | 1,199 | 2,554 | 1,943 |
| 4月 | 6,247 | 7,423 | 5,004 | 6,225 | 7,403 | 4,992 | 4,644 | 3,623 | 1,901 | 4,635 | 3,613 | 1,895 | 1,603 | 3,800 | 3,103 | 1,590 | 3,790 | 3,097 |
| 令和1年 5月 | 5,617 | 5,655 | 3,513 | 5,592 | 5,636 | 3,500 | 4,143 | 2,875 | 1,411 | 4,127 | 2,865 | 1,405 | 1,474 | 2,780 | 2,102 | 1,465 | 2,771 | 2,095 |
| 6月 | 5,171 | 5,197 | 3,083 | 5,151 | 5,176 | 3,070 | 3,853 | 2,812 | 1,297 | 3,837 | 2,797 | 1,288 | 1,318 | 2,385 | 1,786 | 1,314 | 2,379 | 1,782 |
| 7月 | 5,492 | 5,489 | 3,331 | 5,472 | 5,463 | 3,316 | 4,224 | 3,013 | 1,444 | 4,209 | 2,996 | 1,436 | 1,268 | 2,476 | 1,887 | 1,263 | 2,467 | 1,880 |
| 8月 | 5,140 | 4,820 | 2,893 | 5,121 | 4,801 | 2,885 | 4,009 | 2,698 | 1,304 | 3,994 | 2,686 | 1,299 | 1,131 | 2,122 | 1,589 | 1,127 | 2,115 | 1,586 |
| 9月 | 5,591 | 5,419 | 3,155 | 5,564 | 5,402 | 3,152 | 4,128 | 2,943 | 1,343 | 4,107 | 2,932 | 1,341 | 1,463 | 2,476 | 1,812 | 1,457 | 2,470 | 1,811 |

前年同月比(%)

| | | | | | | | | | | | | | | | | | | |
|----------|--------|--------|--------|--------|--------|--------|--------|--------|--------|--------|--------|--------|--------|--------|--------|--------|--------|--------|
| 平成28年度平均 | ▲ 9.8 | ▲ 4.5 | ▲ 3.3 | ▲ 9.8 | ▲ 4.5 | ▲ 3.3 | ▲ 10.7 | ▲ 5.1 | ▲ 3.2 | ▲ 10.7 | ▲ 5.0 | ▲ 3.2 | ▲ 6.5 | ▲ 3.8 | ▲ 3.4 | ▲ 6.5 | ▲ 3.7 | ▲ 3.4 |
| 平成29年度平均 | ▲ 8.4 | ▲ 1.2 | 1.1 | ▲ 8.5 | ▲ 1.3 | 1.0 | ▲ 8.9 | ▲ 4.1 | ▲ 3.1 | ▲ 8.9 | ▲ 4.2 | ▲ 3.2 | ▲ 6.7 | 2.5 | 4.4 | ▲ 6.8 | 2.4 | 4.3 |
| 平成30年度平均 | ▲ 11.5 | ▲ 1.5 | 0.5 | ▲ 11.4 | ▲ 1.5 | 0.4 | ▲ 12.7 | ▲ 3.4 | ▲ 1.6 | ▲ 12.7 | ▲ 3.4 | ▲ 1.6 | ▲ 7.2 | 0.7 | 2.1 | ▲ 7.1 | 0.7 | 2.0 |
| 平成30年 9月 | ▲ 23.3 | ▲ 15.5 | ▲ 14.7 | ▲ 23.2 | ▲ 15.6 | ▲ 14.8 | ▲ 25.4 | ▲ 16.7 | ▲ 17.4 | ▲ 25.3 | ▲ 16.7 | ▲ 17.4 | ▲ 16.8 | ▲ 14.0 | ▲ 12.5 | ▲ 16.8 | ▲ 14.1 | ▲ 12.7 |
| 10月 | ▲ 2.7 | 3.6 | 5.8 | ▲ 2.7 | 3.5 | 5.5 | ▲ 5.4 | 2.5 | 3.3 | ▲ 5.2 | 2.7 | 3.2 | 5.6 | 4.8 | 7.6 | 5.6 | 4.6 | 7.3 |
| 11月 | ▲ 10.1 | ▲ 1.2 | 3.1 | ▲ 10.2 | ▲ 1.1 | 3.1 | ▲ 11.1 | ▲ 2.9 | 2.5 | ▲ 11.3 | ▲ 3.0 | 2.3 | ▲ 6.6 | 1.0 | 3.5 | ▲ 6.8 | 1.1 | 3.7 |
| 12月 | ▲ 13.9 | ▲ 4.3 | ▲ 3.7 | ▲ 13.9 | ▲ 4.3 | ▲ 3.9 | ▲ 13.7 | ▲ 2.4 | ▲ 0.7 | ▲ 13.8 | ▲ 2.2 | ▲ 0.9 | ▲ 14.6 | ▲ 6.7 | ▲ 6.1 | ▲ 14.3 | ▲ 7.0 | ▲ 6.2 |
| 平成31年 1月 | ▲ 11.1 | ▲ 2.4 | 0.5 | ▲ 11.3 | ▲ 2.2 | 0.9 | ▲ 10.8 | ▲ 3.4 | 2.6 | ▲ 10.9 | ▲ 3.3 | 2.8 | ▲ 12.4 | ▲ 1.2 | ▲ 1.0 | ▲ 12.5 | ▲ 0.9 | ▲ 0.5 |
| 2月 | ▲ 12.4 | 0.8 | 3.2 | ▲ 12.3 | 0.6 | 3.0 | ▲ 13.5 | ▲ 2.0 | ▲ 0.2 | ▲ 13.5 | ▲ 2.0 | ▲ 0.1 | ▲ 8.3 | 4.2 | 5.9 | ▲ 8.3 | 3.8 | 5.4 |
| 3月 | ▲ 12.7 | ▲ 2.8 | ▲ 1.9 | ▲ 12.6 | ▲ 2.7 | ▲ 1.8 | ▲ 13.3 | ▲ 3.8 | ▲ 4.1 | ▲ 13.2 | ▲ 3.5 | ▲ 3.8 | ▲ 10.3 | ▲ 1.7 | ▲ 0.2 | ▲ 10.5 | ▲ 1.7 | ▲ 0.3 |
| 4月 | ▲ 7.6 | 3.8 | 5.5 | ▲ 7.7 | 3.9 | 5.5 | ▲ 6.7 | 5.3 | 6.0 | ▲ 6.8 | 5.4 | 6.0 | ▲ 10.0 | 2.5 | 5.2 | ▲ 10.2 | 2.5 | 5.2 |
| 令和1年 5月 | ▲ 10.5 | ▲ 5.3 | ▲ 4.7 | ▲ 10.6 | ▲ 5.5 | ▲ 4.8 | ▲ 10.5 | ▲ 5.6 | ▲ 3.8 | ▲ 10.7 | ▲ 5.7 | ▲ 4.0 | ▲ 10.3 | ▲ 5.0 | ▲ 5.2 | ▲ 10.3 | ▲ 5.2 | ▲ 5.4 |
| 6月 | ▲ 6.6 | 6.3 | 5.0 | ▲ 6.7 | 6.3 | 5.0 | ▲ 7.4 | 6.8 | 3.3 | ▲ 7.5 | 6.7 | 2.9 | ▲ 4.1 | 5.7 | 6.2 | ▲ 4.1 | 5.9 | 6.5 |
| 7月 | 2.7 | 10.0 | 12.1 | 2.6 | 9.7 | 11.8 | 0.9 | 9.6 | 15.6 | 0.8 | 9.1 | 15.0 | 8.8 | 10.5 | 9.5 | 9.2 | 10.4 | 9.4 |
| 8月 | ▲ 9.4 | ▲ 5.6 | ▲ 4.7 | ▲ 9.5 | ▲ 5.5 | ▲ 4.2 | ▲ 8.5 | ▲ 6.5 | ▲ 4.3 | ▲ 8.6 | ▲ 6.6 | ▲ 4.1 | ▲ 12.3 | ▲ 4.4 | ▲ 5.0 | ▲ 12.5 | ▲ 4.0 | ▲ 4.3 |
| 9月 | 7.6 | 22.1 | 20.8 | 7.3 | 22.1 | 21.0 | 8.9 | 22.2 | 19.5 | 8.5 | 22.0 | 19.4 | 4.3 | 22.0 | 21.9 | 4.2 | 22.1 | 22.1 |

時系列で見た職業紹介主要指標②

| 項目 年月 | ② 有効求職者数 | | | | | | | | | | | | | | | | | |
|----------|----------|--------|--------|--------|--------|--------|--------|--------|-------|--------|--------|-------|-------|--------|-------|---------|--------|-------|
| | 全数 | | | 常用計 | | | 一般 | | | うち常用 | | | パート | | | うち常用パート | | |
| | 44歳以下 | 45歳以上 | 55歳以上 | 44歳以下 | 45歳以上 | 55歳以上 | 44歳以下 | 45歳以上 | 55歳以上 | 44歳以下 | 45歳以上 | 55歳以上 | 44歳以下 | 45歳以上 | 55歳以上 | 44歳以下 | 45歳以上 | 55歳以上 |
| 平成27年度平均 | 30,208 | 25,748 | 15,129 | 30,128 | 25,688 | 15,099 | 23,007 | 14,589 | 7,058 | 22,954 | 14,553 | 7,045 | 7,201 | 11,159 | 8,071 | 7,174 | 11,135 | 8,055 |
| 平成28年度平均 | 27,496 | 24,572 | 14,574 | 27,417 | 24,517 | 14,548 | 20,588 | 13,622 | 6,666 | 20,537 | 13,588 | 6,652 | 6,907 | 10,950 | 7,909 | 6,880 | 10,929 | 7,897 |
| 平成29年度平均 | 25,391 | 24,138 | 14,651 | 25,310 | 24,073 | 14,621 | 18,693 | 12,952 | 6,450 | 18,643 | 12,909 | 6,435 | 6,698 | 11,186 | 8,201 | 6,667 | 11,164 | 8,186 |
| 平成30年度平均 | 23,305 | 23,960 | 14,688 | 23,230 | 23,885 | 14,647 | 16,846 | 12,577 | 6,298 | 16,802 | 12,538 | 6,281 | 6,459 | 11,383 | 8,389 | 6,429 | 11,347 | 8,366 |
| 平成30年 9月 | 23,221 | 23,292 | 14,180 | 23,153 | 23,211 | 14,134 | 16,655 | 12,355 | 6,175 | 16,613 | 12,317 | 6,159 | 6,566 | 10,937 | 8,005 | 6,540 | 10,894 | 7,975 |
| 10月 | 23,813 | 23,769 | 14,496 | 23,742 | 23,690 | 14,446 | 16,957 | 12,593 | 6,306 | 16,913 | 12,558 | 6,288 | 6,856 | 11,176 | 8,190 | 6,829 | 11,132 | 8,158 |
| 11月 | 23,118 | 23,089 | 14,122 | 23,039 | 23,017 | 14,082 | 16,348 | 12,147 | 6,116 | 16,301 | 12,110 | 6,097 | 6,770 | 10,942 | 8,006 | 6,738 | 10,907 | 7,985 |
| 12月 | 21,194 | 21,773 | 13,283 | 21,117 | 21,706 | 13,245 | 15,164 | 11,498 | 5,758 | 15,116 | 11,465 | 5,742 | 6,030 | 10,275 | 7,525 | 6,001 | 10,241 | 7,503 |
| 平成31年 1月 | 21,224 | 22,456 | 13,708 | 21,147 | 22,388 | 13,675 | 15,445 | 11,925 | 6,021 | 15,392 | 11,887 | 6,003 | 5,779 | 10,531 | 7,687 | 5,755 | 10,501 | 7,672 |
| 2月 | 21,879 | 23,436 | 14,243 | 21,798 | 23,357 | 14,198 | 16,015 | 12,411 | 6,209 | 15,960 | 12,372 | 6,191 | 5,864 | 11,025 | 8,034 | 5,838 | 10,985 | 8,007 |
| 3月 | 22,901 | 24,546 | 14,902 | 22,823 | 24,471 | 14,861 | 16,900 | 12,983 | 6,464 | 16,854 | 12,948 | 6,450 | 6,001 | 11,563 | 8,438 | 5,969 | 11,523 | 8,411 |
| 4月 | 23,469 | 26,402 | 16,525 | 23,391 | 26,335 | 16,488 | 17,073 | 13,655 | 6,907 | 17,031 | 13,621 | 6,892 | 6,396 | 12,747 | 9,618 | 6,360 | 12,714 | 9,596 |
| 令和1年 5月 | 23,839 | 26,779 | 16,897 | 23,745 | 26,706 | 16,856 | 17,219 | 13,593 | 6,934 | 17,166 | 13,553 | 6,914 | 6,620 | 13,186 | 9,963 | 6,579 | 13,153 | 9,942 |
| 6月 | 23,358 | 26,638 | 16,730 | 23,257 | 26,556 | 16,679 | 16,623 | 13,475 | 6,831 | 16,561 | 13,428 | 6,803 | 6,735 | 13,163 | 9,899 | 6,696 | 13,128 | 9,876 |
| 7月 | 23,396 | 26,022 | 15,998 | 23,298 | 25,938 | 15,945 | 16,696 | 13,471 | 6,723 | 16,629 | 13,421 | 6,695 | 6,700 | 12,551 | 9,275 | 6,669 | 12,517 | 9,250 |
| 8月 | 23,260 | 25,323 | 15,494 | 23,170 | 25,244 | 15,448 | 16,751 | 13,273 | 6,651 | 16,690 | 13,225 | 6,626 | 6,509 | 12,050 | 8,843 | 6,480 | 12,019 | 8,822 |
| 9月 | 23,513 | 25,611 | 15,559 | 23,413 | 25,536 | 15,523 | 16,854 | 13,440 | 6,692 | 16,783 | 13,395 | 6,673 | 6,659 | 12,171 | 8,867 | 6,630 | 12,141 | 8,850 |

前年同月比(%)

| | | | | | | | | | | | | | | | | | | |
|----------|--------|-------|-------|--------|-------|-------|--------|-------|-------|--------|-------|-------|-------|-------|-------|-------|-------|-------|
| 平成28年度平均 | ▲ 9.0 | ▲ 4.6 | ▲ 3.7 | ▲ 9.0 | ▲ 4.6 | ▲ 3.6 | ▲ 10.5 | ▲ 6.6 | ▲ 5.6 | ▲ 10.5 | ▲ 6.6 | ▲ 5.6 | ▲ 4.1 | ▲ 1.9 | ▲ 2.0 | ▲ 4.1 | ▲ 1.9 | ▲ 2.0 |
| 平成29年度平均 | ▲ 7.7 | ▲ 1.8 | 0.5 | ▲ 7.7 | ▲ 1.8 | 0.5 | ▲ 9.2 | ▲ 4.9 | ▲ 3.2 | ▲ 9.2 | ▲ 5.0 | ▲ 3.3 | ▲ 3.0 | 2.2 | 3.7 | ▲ 3.1 | 2.2 | 3.7 |
| 平成30年度平均 | ▲ 8.2 | ▲ 0.7 | 0.3 | ▲ 8.2 | ▲ 0.8 | 0.2 | ▲ 9.9 | ▲ 2.9 | ▲ 2.4 | ▲ 9.9 | ▲ 2.9 | ▲ 2.4 | ▲ 3.6 | 1.8 | 2.3 | ▲ 3.6 | 1.6 | 2.2 |
| 平成30年 9月 | ▲ 11.0 | ▲ 4.2 | ▲ 4.0 | ▲ 10.9 | ▲ 4.3 | ▲ 4.2 | ▲ 13.4 | ▲ 5.7 | ▲ 5.7 | ▲ 13.3 | ▲ 5.7 | ▲ 5.8 | ▲ 4.1 | ▲ 2.6 | ▲ 2.7 | ▲ 4.0 | ▲ 2.7 | ▲ 2.9 |
| 10月 | ▲ 8.4 | ▲ 2.8 | ▲ 2.3 | ▲ 8.4 | ▲ 2.9 | ▲ 2.4 | ▲ 11.2 | ▲ 4.3 | ▲ 4.1 | ▲ 11.1 | ▲ 4.3 | ▲ 4.2 | ▲ 0.7 | ▲ 1.1 | ▲ 0.8 | ▲ 0.6 | ▲ 1.3 | ▲ 1.1 |
| 11月 | ▲ 7.2 | ▲ 1.8 | ▲ 0.3 | ▲ 7.2 | ▲ 1.9 | ▲ 0.4 | ▲ 9.7 | ▲ 3.7 | ▲ 2.2 | ▲ 9.7 | ▲ 3.7 | ▲ 2.3 | ▲ 0.6 | 0.5 | 1.2 | ▲ 0.5 | 0.3 | 1.0 |
| 12月 | ▲ 7.7 | ▲ 0.8 | 0.3 | ▲ 7.7 | ▲ 0.9 | 0.1 | ▲ 9.1 | ▲ 2.5 | ▲ 1.2 | ▲ 9.1 | ▲ 2.5 | ▲ 1.4 | ▲ 4.0 | 1.1 | 1.4 | ▲ 4.0 | 0.9 | 1.2 |
| 平成31年 1月 | ▲ 8.3 | ▲ 0.4 | 0.8 | ▲ 8.3 | ▲ 0.4 | 0.8 | ▲ 9.1 | ▲ 1.9 | 0.4 | ▲ 9.2 | ▲ 1.8 | 0.3 | ▲ 6.1 | 1.2 | 1.1 | ▲ 6.0 | 1.2 | 1.1 |
| 2月 | ▲ 8.4 | 0.8 | 2.1 | ▲ 8.5 | 0.8 | 2.1 | ▲ 9.6 | ▲ 1.3 | 0.8 | ▲ 9.7 | ▲ 1.1 | 0.8 | ▲ 4.8 | 3.2 | 3.2 | ▲ 4.8 | 3.1 | 3.2 |
| 3月 | ▲ 8.2 | 1.5 | 2.7 | ▲ 8.2 | 1.6 | 2.8 | ▲ 9.1 | ▲ 0.3 | 1.3 | ▲ 9.1 | ▲ 0.1 | 1.5 | ▲ 5.5 | 3.6 | 3.8 | ▲ 5.5 | 3.5 | 3.7 |
| 4月 | ▲ 7.4 | 3.8 | 5.2 | ▲ 7.4 | 3.9 | 5.2 | ▲ 8.5 | 2.5 | 3.6 | ▲ 8.6 | 2.6 | 3.7 | ▲ 4.1 | 5.3 | 6.3 | ▲ 4.2 | 5.2 | 6.3 |
| 令和1年 5月 | ▲ 5.3 | 3.0 | 4.1 | ▲ 5.4 | 2.9 | 4.0 | ▲ 5.9 | 1.9 | 3.3 | ▲ 5.9 | 1.9 | 3.3 | ▲ 3.9 | 4.1 | 4.6 | ▲ 4.0 | 4.1 | 4.6 |
| 6月 | ▲ 4.6 | 4.9 | 5.5 | ▲ 4.8 | 4.9 | 5.4 | ▲ 5.1 | 3.9 | 4.0 | ▲ 5.3 | 3.9 | 3.9 | ▲ 3.4 | 5.9 | 6.5 | ▲ 3.5 | 5.9 | 6.6 |
| 7月 | ▲ 1.5 | 7.0 | 7.6 | ▲ 1.6 | 7.0 | 7.5 | ▲ 2.6 | 6.2 | 6.9 | ▲ 2.7 | 6.1 | 6.7 | 1.4 | 7.9 | 8.1 | 1.4 | 7.9 | 8.0 |
| 8月 | ▲ 1.3 | 5.5 | 5.9 | ▲ 1.3 | 5.5 | 5.9 | ▲ 1.8 | 4.6 | 5.7 | ▲ 1.9 | 4.5 | 5.6 | 0.2 | 6.6 | 6.1 | 0.1 | 6.7 | 6.2 |
| 9月 | 1.3 | 10.0 | 9.7 | 1.1 | 10.0 | 9.8 | 1.2 | 8.8 | 8.4 | 1.0 | 8.8 | 8.3 | 1.4 | 11.3 | 10.8 | 1.4 | 11.4 | 11.0 |

時系列で見た職業紹介主要指標③

| 項目 年月 | ③ 紹介件数 | | | | | | | | | | | | | | | | | |
|----------|--------|-------|-------|--------|-------|-------|-------|-------|-------|-------|-------|-------|-------|-------|-------|---------|-------|-------|
| | 全数 | | | 常用計 | | | 一般 | | | うち常用 | | | パート | | | うち常用パート | | |
| | 44歳以下 | 45歳以上 | 55歳以上 | 44歳以下 | 45歳以上 | 55歳以上 | 44歳以下 | 45歳以上 | 55歳以上 | 44歳以下 | 45歳以上 | 55歳以上 | 44歳以下 | 45歳以上 | 55歳以上 | 44歳以下 | 45歳以上 | 55歳以上 |
| 平成27年度平均 | 10,922 | 8,003 | 3,670 | 10,322 | 7,197 | 3,232 | 8,982 | 4,872 | 1,728 | 8,647 | 4,495 | 1,550 | 1,940 | 3,131 | 1,943 | 1,675 | 2,701 | 1,682 |
| 平成28年度平均 | 9,327 | 7,159 | 3,408 | 8,835 | 6,466 | 3,006 | 7,643 | 4,250 | 1,571 | 7,384 | 3,938 | 1,410 | 1,684 | 2,909 | 1,837 | 1,451 | 2,527 | 1,596 |
| 平成29年度平均 | 7,761 | 6,742 | 3,333 | 7,342 | 6,087 | 2,951 | 6,277 | 3,908 | 1,504 | 6,060 | 3,613 | 1,350 | 1,485 | 2,834 | 1,829 | 1,282 | 2,474 | 1,601 |
| 平成30年度平均 | 6,356 | 6,212 | 3,201 | 6,007 | 5,603 | 2,825 | 5,041 | 3,560 | 1,416 | 4,874 | 3,297 | 1,269 | 1,316 | 2,652 | 1,786 | 1,133 | 2,305 | 1,556 |
| 平成30年 9月 | 6,427 | 5,837 | 2,966 | 5,975 | 5,259 | 2,627 | 4,846 | 3,288 | 1,277 | 4,687 | 3,053 | 1,148 | 1,581 | 2,549 | 1,689 | 1,288 | 2,206 | 1,479 |
| 10月 | 6,756 | 6,534 | 3,327 | 6,373 | 5,897 | 2,941 | 5,351 | 3,747 | 1,473 | 5,158 | 3,441 | 1,307 | 1,405 | 2,787 | 1,854 | 1,215 | 2,456 | 1,634 |
| 11月 | 5,647 | 5,827 | 3,091 | 5,361 | 5,244 | 2,720 | 4,604 | 3,407 | 1,384 | 4,460 | 3,162 | 1,237 | 1,043 | 2,420 | 1,707 | 901 | 2,082 | 1,483 |
| 12月 | 4,166 | 4,514 | 2,393 | 3,860 | 3,938 | 2,042 | 3,362 | 2,599 | 1,055 | 3,223 | 2,356 | 918 | 804 | 1,915 | 1,338 | 637 | 1,582 | 1,124 |
| 平成31年 1月 | 5,998 | 6,015 | 3,110 | 5,670 | 5,395 | 2,737 | 4,787 | 3,416 | 1,403 | 4,616 | 3,161 | 1,262 | 1,211 | 2,599 | 1,707 | 1,054 | 2,234 | 1,475 |
| 2月 | 7,113 | 7,587 | 3,897 | 6,543 | 6,820 | 3,439 | 5,262 | 4,026 | 1,592 | 5,035 | 3,709 | 1,428 | 1,851 | 3,561 | 2,305 | 1,508 | 3,111 | 2,011 |
| 3月 | 6,577 | 7,122 | 3,823 | 6,248 | 6,500 | 3,421 | 5,161 | 3,891 | 1,600 | 5,010 | 3,627 | 1,449 | 1,416 | 3,231 | 2,223 | 1,238 | 2,873 | 1,972 |
| 4月 | 6,069 | 6,164 | 3,227 | 5,790 | 5,617 | 2,902 | 4,787 | 3,531 | 1,446 | 4,653 | 3,313 | 1,328 | 1,282 | 2,633 | 1,781 | 1,137 | 2,304 | 1,574 |
| 令和1年 5月 | 5,828 | 6,141 | 3,226 | 5,547 | 5,602 | 2,870 | 4,531 | 3,437 | 1,398 | 4,394 | 3,195 | 1,251 | 1,297 | 2,704 | 1,828 | 1,153 | 2,407 | 1,619 |
| 6月 | 5,943 | 6,196 | 3,202 | 5,649 | 5,599 | 2,847 | 4,727 | 3,565 | 1,412 | 4,590 | 3,283 | 1,256 | 1,216 | 2,631 | 1,790 | 1,059 | 2,316 | 1,591 |
| 7月 | 5,962 | 6,241 | 3,289 | 5,685 | 5,663 | 2,917 | 4,766 | 3,614 | 1,435 | 4,625 | 3,343 | 1,272 | 1,196 | 2,627 | 1,854 | 1,060 | 2,320 | 1,645 |
| 8月 | 5,038 | 5,340 | 2,752 | 4,820 | 4,926 | 2,480 | 4,091 | 3,173 | 1,209 | 3,958 | 2,978 | 1,100 | 947 | 2,167 | 1,543 | 862 | 1,948 | 1,380 |
| 9月 | 6,381 | 6,424 | 3,259 | 5,914 | 5,807 | 2,916 | 4,743 | 3,574 | 1,422 | 4,542 | 3,293 | 1,273 | 1,638 | 2,850 | 1,837 | 1,372 | 2,514 | 1,643 |

前年同月比(%)

| | | | | | | | | | | | | | | | | | | |
|----------|--------|--------|--------|--------|--------|--------|--------|--------|--------|--------|--------|--------|--------|--------|--------|--------|--------|--------|
| 平成28年度平均 | ▲ 14.6 | ▲ 10.5 | ▲ 7.1 | ▲ 14.4 | ▲ 10.2 | ▲ 7.0 | ▲ 14.9 | ▲ 12.8 | ▲ 9.1 | ▲ 14.6 | ▲ 12.4 | ▲ 9.0 | ▲ 13.2 | ▲ 7.1 | ▲ 5.5 | ▲ 13.4 | ▲ 6.4 | ▲ 5.1 |
| 平成29年度平均 | ▲ 16.8 | ▲ 5.8 | ▲ 2.2 | ▲ 16.9 | ▲ 5.9 | ▲ 1.8 | ▲ 17.9 | ▲ 8.0 | ▲ 4.3 | ▲ 17.9 | ▲ 8.3 | ▲ 4.3 | ▲ 11.8 | ▲ 2.6 | ▲ 0.4 | ▲ 11.6 | ▲ 2.1 | 0.3 |
| 平成30年度平均 | ▲ 18.1 | ▲ 7.9 | ▲ 4.0 | ▲ 18.2 | ▲ 8.0 | ▲ 4.3 | ▲ 19.7 | ▲ 8.9 | ▲ 5.9 | ▲ 19.6 | ▲ 8.7 | ▲ 6.0 | ▲ 11.4 | ▲ 6.4 | ▲ 2.4 | ▲ 11.6 | ▲ 6.8 | ▲ 2.8 |
| 平成30年 9月 | ▲ 27.3 | ▲ 21.2 | ▲ 18.1 | ▲ 27.6 | ▲ 20.9 | ▲ 17.9 | ▲ 28.3 | ▲ 21.1 | ▲ 18.8 | ▲ 28.3 | ▲ 20.4 | ▲ 17.9 | ▲ 23.7 | ▲ 21.4 | ▲ 17.5 | ▲ 24.8 | ▲ 21.6 | ▲ 17.8 |
| 10月 | ▲ 10.9 | ▲ 1.8 | 3.3 | ▲ 11.7 | ▲ 2.9 | 1.9 | ▲ 13.7 | ▲ 5.8 | ▲ 1.9 | ▲ 13.5 | ▲ 6.8 | ▲ 3.8 | 1.2 | 4.1 | 7.8 | ▲ 3.0 | 3.1 | 7.1 |
| 11月 | ▲ 15.9 | ▲ 5.2 | 1.2 | ▲ 15.3 | ▲ 4.1 | 3.9 | ▲ 16.7 | ▲ 5.7 | ▲ 3.1 | ▲ 16.2 | ▲ 4.9 | ▲ 1.0 | ▲ 12.4 | ▲ 4.5 | 5.0 | ▲ 10.7 | ▲ 3.0 | 8.3 |
| 12月 | ▲ 26.3 | ▲ 5.4 | ▲ 1.8 | ▲ 27.2 | ▲ 6.3 | ▲ 2.3 | ▲ 29.1 | ▲ 8.9 | ▲ 10.7 | ▲ 29.5 | ▲ 9.8 | ▲ 12.4 | ▲ 11.6 | ▲ 0.3 | 6.6 | ▲ 12.3 | ▲ 0.6 | 7.9 |
| 平成31年 1月 | ▲ 16.1 | ▲ 2.9 | 0.9 | ▲ 15.8 | ▲ 1.6 | 2.2 | ▲ 16.0 | ▲ 1.0 | 5.8 | ▲ 15.7 | 0.9 | 8.0 | ▲ 16.7 | ▲ 5.3 | ▲ 2.8 | ▲ 16.2 | ▲ 4.9 | ▲ 2.2 |
| 2月 | ▲ 16.2 | ▲ 6.1 | ▲ 4.1 | ▲ 17.1 | ▲ 6.3 | ▲ 5.0 | ▲ 19.8 | ▲ 6.2 | ▲ 6.5 | ▲ 19.8 | ▲ 5.6 | ▲ 5.1 | ▲ 4.0 | ▲ 5.9 | ▲ 2.4 | ▲ 6.6 | ▲ 7.2 | ▲ 4.9 |
| 3月 | ▲ 23.3 | ▲ 11.2 | ▲ 8.1 | ▲ 23.6 | ▲ 11.6 | ▲ 8.8 | ▲ 25.1 | ▲ 13.3 | ▲ 11.3 | ▲ 25.0 | ▲ 13.3 | ▲ 11.6 | ▲ 16.1 | ▲ 8.6 | ▲ 5.7 | ▲ 17.5 | ▲ 9.3 | ▲ 6.6 |
| 4月 | ▲ 16.3 | ▲ 4.4 | ▲ 2.4 | ▲ 16.8 | ▲ 3.4 | 0.4 | ▲ 17.7 | ▲ 4.0 | ▲ 1.4 | ▲ 17.9 | ▲ 3.0 | 1.1 | ▲ 10.7 | ▲ 5.0 | ▲ 3.3 | ▲ 12.0 | ▲ 4.0 | ▲ 0.1 |
| 令和1年 5月 | ▲ 19.1 | ▲ 6.4 | ▲ 3.0 | ▲ 19.1 | ▲ 5.4 | ▲ 2.3 | ▲ 20.6 | ▲ 9.1 | ▲ 6.8 | ▲ 20.3 | ▲ 8.7 | ▲ 7.1 | ▲ 13.4 | ▲ 2.7 | 0.1 | ▲ 14.3 | ▲ 0.5 | 1.7 |
| 6月 | ▲ 9.2 | 1.0 | 3.1 | ▲ 9.1 | 0.7 | 3.3 | ▲ 8.7 | ▲ 2.0 | ▲ 1.8 | ▲ 8.0 | ▲ 1.6 | ▲ 1.2 | ▲ 11.2 | 5.2 | 7.3 | ▲ 13.8 | 4.1 | 7.1 |
| 7月 | ▲ 5.9 | 3.9 | 10.0 | ▲ 5.5 | 4.1 | 10.8 | ▲ 8.5 | ▲ 1.3 | 6.0 | ▲ 8.7 | ▲ 3.1 | 2.9 | 5.9 | 12.0 | 13.4 | 11.9 | 16.5 | 17.8 |
| 8月 | ▲ 19.4 | ▲ 10.3 | ▲ 10.6 | ▲ 19.7 | ▲ 9.5 | ▲ 10.2 | ▲ 21.4 | ▲ 11.7 | ▲ 16.2 | ▲ 21.8 | ▲ 11.3 | ▲ 16.2 | ▲ 9.4 | ▲ 8.3 | ▲ 5.6 | ▲ 8.5 | ▲ 6.6 | ▲ 4.8 |
| 9月 | ▲ 0.7 | 10.1 | 9.9 | ▲ 1.0 | 10.4 | 11.0 | ▲ 2.1 | 8.7 | 11.4 | ▲ 3.1 | 7.9 | 10.9 | 3.6 | 11.8 | 8.8 | 6.5 | 14.0 | 11.1 |

時系列で見た職業紹介主要指標④

| 項目 年月 | ④ 就職件数 | | | | | | | | | | | | | | | | | |
|----------|--------|-------|-------|-------|-------|-------|-------|-------|-------|-------|-------|-------|-------|-------|-------|---------|-------|-------|
| | 全数 | | | 常用計 | | | 一般 | | | うち常用 | | | パート | | | うち常用パート | | |
| | 44歳以下 | 45歳以上 | 55歳以上 | 44歳以下 | 45歳以上 | 55歳以上 | 44歳以下 | 45歳以上 | 55歳以上 | 44歳以下 | 45歳以上 | 55歳以上 | 44歳以下 | 45歳以上 | 55歳以上 | 44歳以下 | 45歳以上 | 55歳以上 |
| 平成27年度平均 | 2,407 | 1,812 | 943 | 2,242 | 1,608 | 829 | 1,757 | 886 | 351 | 1,681 | 815 | 317 | 650 | 926 | 592 | 561 | 793 | 513 |
| 平成28年度平均 | 2,205 | 1,747 | 924 | 2,052 | 1,556 | 811 | 1,613 | 826 | 332 | 1,542 | 761 | 298 | 593 | 921 | 592 | 510 | 795 | 513 |
| 平成29年度平均 | 2,007 | 1,722 | 932 | 1,877 | 1,545 | 829 | 1,484 | 829 | 344 | 1,423 | 765 | 310 | 522 | 893 | 589 | 454 | 780 | 520 |
| 平成30年度平均 | 1,714 | 1,662 | 921 | 1,604 | 1,498 | 823 | 1,242 | 784 | 323 | 1,194 | 729 | 293 | 473 | 878 | 598 | 410 | 769 | 530 |
| 平成30年 9月 | 1,629 | 1,538 | 859 | 1,535 | 1,393 | 767 | 1,197 | 751 | 305 | 1,156 | 706 | 280 | 432 | 787 | 554 | 379 | 687 | 487 |
| 10月 | 1,777 | 1,687 | 939 | 1,682 | 1,562 | 865 | 1,305 | 793 | 334 | 1,264 | 744 | 307 | 472 | 894 | 605 | 418 | 818 | 558 |
| 11月 | 1,688 | 1,647 | 936 | 1,561 | 1,462 | 823 | 1,250 | 766 | 323 | 1,202 | 705 | 287 | 438 | 881 | 613 | 359 | 757 | 536 |
| 12月 | 1,406 | 1,443 | 807 | 1,298 | 1,233 | 677 | 1,055 | 702 | 278 | 1,000 | 626 | 238 | 351 | 741 | 529 | 298 | 607 | 439 |
| 平成31年 1月 | 1,283 | 1,337 | 742 | 1,168 | 1,169 | 651 | 943 | 672 | 288 | 894 | 611 | 253 | 340 | 665 | 454 | 274 | 558 | 398 |
| 2月 | 1,673 | 1,747 | 979 | 1,564 | 1,578 | 875 | 1,212 | 794 | 335 | 1,172 | 736 | 302 | 461 | 953 | 644 | 392 | 842 | 573 |
| 3月 | 1,871 | 2,178 | 1,256 | 1,751 | 2,002 | 1,149 | 1,336 | 927 | 403 | 1,281 | 868 | 370 | 535 | 1,251 | 853 | 470 | 1,134 | 779 |
| 4月 | 1,828 | 1,789 | 1,001 | 1,708 | 1,644 | 914 | 1,220 | 862 | 387 | 1,167 | 808 | 356 | 608 | 927 | 614 | 541 | 836 | 558 |
| 令和1年 5月 | 1,691 | 1,714 | 993 | 1,592 | 1,569 | 904 | 1,162 | 801 | 374 | 1,120 | 749 | 342 | 529 | 913 | 619 | 472 | 820 | 562 |
| 6月 | 1,663 | 1,707 | 936 | 1,565 | 1,547 | 831 | 1,169 | 772 | 323 | 1,131 | 727 | 292 | 494 | 935 | 613 | 434 | 820 | 539 |
| 7月 | 1,594 | 1,767 | 997 | 1,509 | 1,599 | 897 | 1,123 | 836 | 346 | 1,091 | 778 | 317 | 471 | 931 | 651 | 418 | 821 | 580 |
| 8月 | 1,340 | 1,418 | 794 | 1,269 | 1,307 | 721 | 967 | 702 | 298 | 930 | 657 | 272 | 373 | 716 | 496 | 339 | 650 | 449 |
| 9月 | 1,466 | 1,591 | 874 | 1,402 | 1,461 | 793 | 1,048 | 757 | 301 | 1,018 | 718 | 281 | 418 | 834 | 573 | 384 | 743 | 512 |

前年同月比(%)

| | | | | | | | | | | | | | | | | | | |
|----------|--------|--------|-------|--------|--------|--------|--------|--------|--------|--------|-------|--------|--------|--------|-------|--------|--------|--------|
| 平成28年度平均 | ▲ 8.4 | ▲ 3.6 | ▲ 2.0 | ▲ 8.5 | ▲ 3.2 | ▲ 2.2 | ▲ 8.2 | ▲ 6.8 | ▲ 5.4 | ▲ 8.3 | ▲ 6.6 | ▲ 6.0 | ▲ 8.8 | ▲ 0.5 | 0.0 | ▲ 9.1 | 0.3 | 0.0 |
| 平成29年度平均 | ▲ 9.0 | ▲ 1.4 | 0.9 | ▲ 8.5 | ▲ 0.7 | 2.2 | ▲ 8.0 | 0.4 | 3.6 | ▲ 7.7 | 0.5 | 4.0 | ▲ 12.0 | ▲ 3.0 | ▲ 0.5 | ▲ 11.0 | ▲ 1.9 | 1.4 |
| 平成30年度平均 | ▲ 14.6 | ▲ 3.5 | ▲ 1.2 | ▲ 14.5 | ▲ 3.0 | ▲ 0.7 | ▲ 16.3 | ▲ 5.4 | ▲ 6.1 | ▲ 16.1 | ▲ 4.7 | ▲ 5.5 | ▲ 9.4 | ▲ 1.7 | 1.5 | ▲ 9.7 | ▲ 1.4 | 1.9 |
| 平成30年 9月 | ▲ 21.6 | ▲ 10.8 | ▲ 7.7 | ▲ 21.4 | ▲ 11.9 | ▲ 10.1 | ▲ 21.7 | ▲ 6.7 | ▲ 5.0 | ▲ 21.4 | ▲ 7.1 | ▲ 7.3 | ▲ 21.6 | ▲ 14.4 | ▲ 9.2 | ▲ 21.2 | ▲ 16.4 | ▲ 11.6 |
| 10月 | ▲ 15.0 | ▲ 5.1 | ▲ 3.5 | ▲ 15.1 | ▲ 2.7 | ▲ 0.2 | ▲ 18.3 | ▲ 11.6 | ▲ 9.5 | ▲ 17.5 | ▲ 9.8 | ▲ 6.4 | ▲ 4.3 | 1.5 | 0.2 | ▲ 6.7 | 4.9 | 3.5 |
| 11月 | ▲ 6.6 | ▲ 1.3 | 1.5 | ▲ 7.8 | ▲ 2.2 | 2.9 | ▲ 8.1 | ▲ 7.4 | ▲ 8.8 | ▲ 7.6 | ▲ 8.0 | ▲ 8.9 | ▲ 2.0 | 4.8 | 7.9 | ▲ 8.4 | 3.8 | 10.5 |
| 12月 | ▲ 19.8 | ▲ 2.1 | 2.0 | ▲ 19.6 | ▲ 3.0 | 1.2 | ▲ 20.6 | ▲ 2.1 | ▲ 7.9 | ▲ 21.2 | ▲ 3.5 | ▲ 9.2 | ▲ 17.4 | ▲ 2.1 | 8.2 | ▲ 13.9 | ▲ 2.4 | 7.9 |
| 平成31年 1月 | ▲ 16.3 | ▲ 2.6 | 0.5 | ▲ 15.6 | ▲ 0.3 | 2.5 | ▲ 18.2 | ▲ 5.9 | ▲ 1.7 | ▲ 17.5 | ▲ 3.5 | ▲ 0.8 | ▲ 10.3 | 0.9 | 2.0 | ▲ 8.7 | 3.5 | 4.7 |
| 2月 | ▲ 15.5 | 1.5 | 5.2 | ▲ 15.3 | 4.1 | 6.3 | ▲ 16.3 | ▲ 0.4 | 0.0 | ▲ 15.1 | 1.4 | 1.0 | ▲ 13.5 | 3.0 | 8.1 | ▲ 15.9 | 6.6 | 9.4 |
| 3月 | ▲ 18.0 | ▲ 5.7 | ▲ 5.0 | ▲ 18.9 | ▲ 6.1 | ▲ 5.1 | ▲ 18.6 | ▲ 8.2 | ▲ 12.8 | ▲ 19.1 | ▲ 7.0 | ▲ 11.3 | ▲ 16.4 | ▲ 3.8 | ▲ 0.8 | ▲ 18.1 | ▲ 5.3 | ▲ 1.9 |
| 4月 | ▲ 14.5 | ▲ 2.1 | ▲ 1.4 | ▲ 14.7 | ▲ 1.4 | 0.1 | ▲ 20.8 | 1.7 | 7.5 | ▲ 21.5 | 1.5 | 7.2 | 1.7 | ▲ 5.3 | ▲ 6.3 | 4.8 | ▲ 4.0 | ▲ 4.0 |
| 令和1年 5月 | ▲ 12.5 | ▲ 2.1 | 7.5 | ▲ 12.9 | 0.0 | 10.9 | ▲ 12.0 | ▲ 4.0 | 18.4 | ▲ 12.1 | ▲ 3.6 | 20.0 | ▲ 13.7 | ▲ 0.3 | 1.8 | ▲ 14.8 | 3.5 | 6.0 |
| 6月 | ▲ 10.5 | 4.0 | 3.7 | ▲ 10.1 | 4.0 | 2.3 | ▲ 11.0 | 0.5 | ▲ 0.6 | ▲ 10.5 | 1.1 | ▲ 3.3 | ▲ 9.2 | 7.0 | 6.1 | ▲ 9.0 | 6.6 | 5.7 |
| 7月 | ▲ 7.1 | 11.3 | 18.4 | ▲ 6.5 | 10.7 | 17.6 | ▲ 8.8 | 5.6 | 12.3 | ▲ 7.7 | 5.1 | 12.8 | ▲ 2.7 | 17.1 | 21.9 | ▲ 3.2 | 16.6 | 20.3 |
| 8月 | ▲ 16.0 | ▲ 9.0 | ▲ 6.5 | ▲ 15.5 | ▲ 7.6 | ▲ 5.3 | ▲ 18.9 | ▲ 8.1 | ▲ 1.3 | ▲ 19.4 | ▲ 8.9 | ▲ 2.2 | ▲ 7.2 | ▲ 9.9 | ▲ 9.3 | ▲ 2.6 | ▲ 6.2 | ▲ 7.0 |
| 9月 | ▲ 10.0 | 3.4 | 1.7 | ▲ 8.7 | 4.9 | 3.4 | ▲ 12.4 | 0.8 | ▲ 1.3 | ▲ 11.9 | 1.7 | 0.4 | ▲ 3.2 | 6.0 | 3.4 | 1.3 | 8.2 | 5.1 |

公共職業安定所別職業紹介主要指標

(令和1年9月分)

| 項目 安定所名 | ① 新規求職申込件数 | | | | | | ② 月間有効求職者数 | | | | | |
|------------|------------|--------|-------|-------|-------|-------|------------|--------|--------|--------|--------|--------|
| | 全 数 | | 一 般 | | パ ー ト | | 全 数 | | 一 般 | | パ ー ト | |
| | 常 用 | | 常 用 | | 常 用 | | 常 用 | | 常 用 | | 常 用 | |
| 労働局計 | 11,010 | 10,966 | 7,071 | 7,039 | 3,939 | 3,927 | 49,124 | 48,949 | 30,294 | 30,178 | 18,830 | 18,771 |

| | | | | | | | | | | | | |
|-------|-------|-------|-------|-------|-------|-------|--------|--------|--------|--------|-------|-------|
| (東部計) | 3,398 | 3,396 | 2,186 | 2,186 | 1,212 | 1,210 | 14,632 | 14,605 | 9,114 | 9,101 | 5,518 | 5,504 |
| (中部計) | 3,578 | 3,555 | 2,300 | 2,283 | 1,278 | 1,272 | 15,588 | 15,524 | 9,489 | 9,444 | 6,099 | 6,080 |
| (西部計) | 4,034 | 4,015 | 2,585 | 2,570 | 1,449 | 1,445 | 18,904 | 18,820 | 11,691 | 11,633 | 7,213 | 7,187 |

| | | | | | | | | | | | | |
|---------|-------|-------|-----|-----|-----|-----|-------|-------|-------|-------|-------|-------|
| 下 田 | 186 | 185 | 117 | 117 | 69 | 68 | 626 | 624 | 374 | 374 | 252 | 250 |
| 三 島 | 865 | 865 | 521 | 521 | 344 | 344 | 4,108 | 4,105 | 2,464 | 2,463 | 1,644 | 1,642 |
| (うち伊東) | 178 | 178 | 101 | 101 | 77 | 77 | 813 | 813 | 471 | 471 | 342 | 342 |
| 沼 津 | 1,194 | 1,193 | 775 | 775 | 419 | 418 | 5,060 | 5,047 | 3,237 | 3,230 | 1,823 | 1,817 |
| (うち御殿場) | 276 | 276 | 163 | 163 | 113 | 113 | 1,080 | 1,080 | 683 | 683 | 397 | 397 |
| 富 士 | 734 | 734 | 481 | 481 | 253 | 253 | 3,182 | 3,176 | 1,985 | 1,980 | 1,197 | 1,196 |
| 富 士 宮 | 419 | 419 | 292 | 292 | 127 | 127 | 1,656 | 1,653 | 1,054 | 1,054 | 602 | 599 |

| | | | | | | | | | | | | |
|--------|-------|-------|-----|-----|-----|-----|-------|-------|-------|-------|-------|-------|
| 清 水 | 651 | 651 | 419 | 419 | 232 | 232 | 2,763 | 2,761 | 1,693 | 1,692 | 1,070 | 1,069 |
| 静 岡 | 1,453 | 1,446 | 931 | 927 | 522 | 519 | 6,230 | 6,198 | 3,784 | 3,765 | 2,446 | 2,433 |
| 焼 津 | 823 | 813 | 560 | 551 | 263 | 262 | 3,958 | 3,939 | 2,474 | 2,457 | 1,484 | 1,482 |
| 島 田 | 651 | 645 | 390 | 386 | 261 | 259 | 2,637 | 2,626 | 1,538 | 1,530 | 1,099 | 1,096 |
| (うち榛原) | 301 | 299 | 167 | 167 | 134 | 132 | 1,177 | 1,175 | 660 | 660 | 517 | 515 |

| | | | | | | | | | | | | |
|--------|-------|-------|-------|-------|-----|-----|--------|--------|-------|-------|-------|-------|
| 掛 川 | 574 | 574 | 385 | 385 | 189 | 189 | 2,948 | 2,931 | 1,902 | 1,892 | 1,046 | 1,039 |
| 磐 田 | 989 | 984 | 599 | 595 | 390 | 389 | 4,105 | 4,078 | 2,441 | 2,421 | 1,664 | 1,657 |
| 浜 松 | 2,471 | 2,457 | 1,601 | 1,590 | 870 | 867 | 11,851 | 11,811 | 7,348 | 7,320 | 4,503 | 4,491 |
| (うち細江) | 228 | 228 | 135 | 135 | 93 | 93 | 1,126 | 1,124 | 619 | 618 | 507 | 506 |
| (うち浜北) | 419 | 418 | 263 | 262 | 156 | 156 | 1,699 | 1,698 | 1,017 | 1,016 | 682 | 682 |

前年同月比(%)

| | | | | | | | | | | | | |
|------|------|------|------|------|------|------|-----|-----|-----|-----|-----|-----|
| 労働局計 | 14.3 | 14.1 | 14.0 | 13.7 | 14.8 | 14.8 | 5.6 | 5.6 | 4.4 | 4.3 | 7.6 | 7.7 |
|------|------|------|------|------|------|------|-----|-----|-----|-----|-----|-----|

| | | | | | | | | | | | | |
|-------|------|------|------|------|------|------|------|------|------|-----|------|------|
| (東部計) | 5.3 | 5.4 | 4.9 | 5.0 | 5.9 | 6.0 | 2.7 | 2.8 | 2.3 | 2.4 | 3.3 | 3.4 |
| (中部計) | 16.6 | 16.2 | 16.4 | 15.7 | 16.9 | 17.1 | 2.9 | 2.9 | 0.2 | 0.1 | 7.3 | 7.7 |
| (西部計) | 21.0 | 20.6 | 20.7 | 20.4 | 21.4 | 21.1 | 10.5 | 10.2 | 10.0 | 9.7 | 11.3 | 11.2 |

| | | | | | | | | | | | | |
|---------|--------|--------|--------|--------|-------|-------|--------|--------|-------|-------|--------|--------|
| 下 田 | 10.7 | 10.1 | 21.9 | 21.9 | ▲ 4.2 | ▲ 5.6 | ▲ 13.2 | ▲ 13.5 | ▲ 8.8 | ▲ 8.8 | ▲ 19.0 | ▲ 19.6 |
| 三 島 | ▲ 6.9 | ▲ 6.9 | ▲ 12.1 | ▲ 12.1 | 2.4 | 2.4 | 3.5 | 3.6 | 0.7 | 0.8 | 7.9 | 8.0 |
| (うち伊東) | ▲ 23.3 | ▲ 23.3 | ▲ 31.8 | ▲ 31.8 | ▲ 8.3 | ▲ 8.3 | ▲ 3.8 | ▲ 3.8 | ▲ 2.9 | ▲ 2.9 | ▲ 5.0 | ▲ 5.0 |
| 沼 津 | 5.6 | 5.7 | 1.4 | 1.6 | 14.2 | 14.2 | ▲ 0.9 | ▲ 0.6 | ▲ 0.4 | 0.0 | ▲ 1.9 | ▲ 1.7 |
| (うち御殿場) | 3.4 | 3.4 | ▲ 3.6 | ▲ 3.6 | 15.3 | 15.3 | ▲ 6.3 | ▲ 6.2 | ▲ 3.5 | ▲ 3.5 | ▲ 10.6 | ▲ 10.4 |
| 富 士 | 11.9 | 12.4 | 15.6 | 15.9 | 5.4 | 6.3 | 10.1 | 10.2 | 9.0 | 8.9 | 12.1 | 12.5 |
| 富 士 宮 | 21.8 | 21.8 | 36.4 | 36.4 | ▲ 2.3 | ▲ 2.3 | 5.8 | 5.6 | 7.0 | 7.0 | 3.8 | 3.3 |

| | | | | | | | | | | | | |
|--------|------|------|------|------|------|------|------|------|-------|-------|------|------|
| 清 水 | 24.2 | 24.5 | 21.8 | 21.8 | 28.9 | 29.6 | 1.1 | 1.2 | ▲ 2.9 | ▲ 2.9 | 8.2 | 8.4 |
| 静 岡 | 19.2 | 19.0 | 18.8 | 18.5 | 20.0 | 19.9 | 3.0 | 3.1 | ▲ 0.8 | ▲ 0.8 | 9.5 | 9.8 |
| 焼 津 | 13.2 | 12.4 | 17.9 | 16.0 | 4.4 | 5.6 | 3.4 | 3.1 | 2.9 | 2.2 | 4.1 | 4.7 |
| 島 田 | 8.7 | 7.9 | 4.6 | 3.8 | 15.5 | 14.6 | 3.8 | 4.2 | 2.2 | 2.5 | 6.2 | 6.6 |
| (うち榛原) | 19.0 | 18.2 | 5.0 | 5.0 | 42.6 | 40.4 | 10.6 | 10.4 | 6.6 | 6.6 | 16.2 | 15.7 |

| | | | | | | | | | | | | |
|--------|------|------|------|------|------|------|------|------|------|------|------|------|
| 掛 川 | 16.7 | 16.7 | 18.5 | 18.5 | 13.2 | 13.2 | 11.5 | 11.2 | 14.6 | 14.5 | 6.1 | 5.6 |
| 磐 田 | 20.0 | 20.1 | 19.8 | 20.0 | 20.4 | 20.4 | 8.9 | 8.5 | 9.2 | 8.7 | 8.4 | 8.2 |
| 浜 松 | 22.4 | 21.8 | 21.7 | 21.0 | 23.8 | 23.3 | 10.8 | 10.6 | 9.1 | 8.8 | 13.7 | 13.7 |
| (うち細江) | 12.9 | 12.9 | 19.5 | 19.5 | 4.5 | 4.5 | 14.8 | 14.7 | 14.0 | 13.8 | 15.8 | 15.8 |
| (うち浜北) | 28.1 | 27.8 | 21.8 | 21.3 | 40.5 | 40.5 | 17.0 | 17.0 | 12.1 | 12.0 | 25.1 | 25.4 |

公共職業安定所別職業紹介主要指標

(令和1年9月分)

| 項目 安定所名 | ③ 新規求人数 | | | | | | ④ 月間有効求人数 | | | | | |
|------------|---------|--------|--------|--------|-------|-------|-----------|--------|--------|--------|--------|--------|
| | 全 数 | | 一 般 | | パ ー ト | | 全 数 | | 一 般 | | パ ー ト | |
| | 常 用 | | 常 用 | | 常 用 | | 常 用 | | 常 用 | 常 用 | | |
| 労働局計 | 24,830 | 22,853 | 15,886 | 14,665 | 8,944 | 8,188 | 74,297 | 68,210 | 46,756 | 43,326 | 27,541 | 24,884 |

| | | | | | | | | | | | | |
|-------|-------|-------|-------|-------|-------|-------|--------|--------|--------|--------|-------|-------|
| (東部計) | 7,735 | 7,394 | 4,558 | 4,434 | 3,177 | 2,960 | 22,853 | 21,683 | 13,447 | 12,961 | 9,406 | 8,722 |
| (中部計) | 8,360 | 7,274 | 5,457 | 4,747 | 2,903 | 2,527 | 25,949 | 22,527 | 16,172 | 14,224 | 9,777 | 8,303 |
| (西部計) | 8,735 | 8,185 | 5,871 | 5,484 | 2,864 | 2,701 | 25,495 | 24,000 | 17,137 | 16,141 | 8,358 | 7,859 |

| | | | | | | | | | | | | |
|---------|-------|-------|-------|-------|-------|-------|-------|-------|-------|-------|-------|-------|
| 下 田 | 548 | 522 | 296 | 295 | 252 | 227 | 1,521 | 1,446 | 796 | 785 | 725 | 661 |
| 三 島 | 2,085 | 2,017 | 1,176 | 1,154 | 909 | 863 | 6,006 | 5,718 | 3,251 | 3,162 | 2,755 | 2,556 |
| (うち伊東) | 401 | 401 | 191 | 191 | 210 | 210 | 1,268 | 1,230 | 627 | 627 | 641 | 603 |
| 沼 津 | 2,836 | 2,716 | 1,668 | 1,621 | 1,168 | 1,095 | 8,636 | 8,156 | 5,208 | 4,987 | 3,428 | 3,169 |
| (うち御殿場) | 846 | 802 | 432 | 427 | 414 | 375 | 2,255 | 2,144 | 1,248 | 1,227 | 1,007 | 917 |
| 富 士 | 1,461 | 1,362 | 925 | 885 | 536 | 477 | 4,564 | 4,307 | 2,865 | 2,733 | 1,699 | 1,574 |
| 富 士 宮 | 805 | 777 | 493 | 479 | 312 | 298 | 2,126 | 2,056 | 1,327 | 1,294 | 799 | 762 |

| | | | | | | | | | | | | |
|--------|-------|-------|-------|-------|-------|-------|--------|--------|-------|-------|-------|-------|
| 清 水 | 1,264 | 1,192 | 799 | 778 | 465 | 414 | 4,803 | 4,057 | 2,851 | 2,657 | 1,952 | 1,400 |
| 静 岡 | 4,151 | 3,766 | 2,717 | 2,473 | 1,434 | 1,293 | 12,517 | 11,305 | 7,581 | 6,903 | 4,936 | 4,402 |
| 焼 津 | 1,841 | 1,310 | 1,247 | 828 | 594 | 482 | 5,509 | 4,284 | 3,796 | 2,804 | 1,713 | 1,480 |
| 島 田 | 1,104 | 1,006 | 694 | 668 | 410 | 338 | 3,120 | 2,881 | 1,944 | 1,860 | 1,176 | 1,021 |
| (うち榛原) | 621 | 543 | 364 | 355 | 257 | 188 | 1,653 | 1,500 | 992 | 964 | 661 | 536 |

| | | | | | | | | | | | | |
|--------|-------|-------|-------|-------|-------|-------|--------|--------|--------|--------|-------|-------|
| 掛 川 | 1,218 | 1,123 | 755 | 693 | 463 | 430 | 3,788 | 3,549 | 2,536 | 2,377 | 1,252 | 1,172 |
| 磐 田 | 1,717 | 1,640 | 1,059 | 997 | 658 | 643 | 4,902 | 4,636 | 3,156 | 2,992 | 1,746 | 1,644 |
| 浜 松 | 5,800 | 5,422 | 4,057 | 3,794 | 1,743 | 1,628 | 16,805 | 15,815 | 11,445 | 10,772 | 5,360 | 5,043 |
| (うち細江) | 468 | 448 | 326 | 326 | 142 | 122 | 1,434 | 1,406 | 944 | 940 | 490 | 466 |
| (うち浜北) | 530 | 527 | 362 | 359 | 168 | 168 | 1,438 | 1,413 | 1,037 | 1,024 | 401 | 389 |

前年同月比(%)

| | | | | | | | | | | | | |
|------|-------|-------|-------|-------|-------|-----|-------|-------|-------|-------|-----|-----|
| 労働局計 | ▲ 2.7 | ▲ 0.1 | ▲ 4.1 | ▲ 2.4 | ▲ 0.1 | 4.2 | ▲ 4.2 | ▲ 3.1 | ▲ 7.3 | ▲ 6.3 | 1.5 | 2.8 |
|------|-------|-------|-------|-------|-------|-----|-------|-------|-------|-------|-----|-----|

| | | | | | | | | | | | | |
|-------|-------|-------|--------|-------|-------|-------|-------|-------|--------|-------|-------|-------|
| (東部計) | ▲ 6.6 | ▲ 3.1 | ▲ 5.6 | ▲ 3.6 | ▲ 7.9 | ▲ 2.3 | ▲ 3.7 | ▲ 1.4 | ▲ 4.8 | ▲ 3.4 | ▲ 2.2 | 1.6 |
| (中部計) | 9.4 | 12.2 | 6.3 | 8.3 | 15.9 | 20.4 | ▲ 1.1 | ▲ 1.9 | ▲ 6.3 | ▲ 6.5 | 9.0 | 7.2 |
| (西部計) | ▲ 8.9 | ▲ 6.7 | ▲ 11.0 | ▲ 9.2 | ▲ 4.4 | ▲ 1.1 | ▲ 7.7 | ▲ 5.8 | ▲ 10.1 | ▲ 8.3 | ▲ 2.3 | ▲ 0.1 |

| | | | | | | | | | | | | |
|---------|--------|--------|--------|--------|--------|-------|--------|-------|--------|-------|--------|-------|
| 下 田 | ▲ 3.5 | ▲ 2.2 | ▲ 4.5 | ▲ 3.9 | ▲ 2.3 | 0.0 | ▲ 0.2 | 0.6 | ▲ 4.1 | ▲ 3.3 | 4.5 | 5.6 |
| 三 島 | 0.9 | 5.4 | 11.5 | 13.7 | ▲ 10.2 | ▲ 3.9 | 2.0 | 5.6 | 6.7 | 9.1 | ▲ 3.1 | 1.5 |
| (うち伊東) | 5.2 | 11.4 | 20.9 | 21.7 | ▲ 5.8 | 3.4 | 0.9 | 2.0 | 16.3 | 16.5 | ▲ 10.7 | ▲ 9.7 |
| 沼 津 | ▲ 16.2 | ▲ 12.7 | ▲ 16.9 | ▲ 15.6 | ▲ 15.2 | ▲ 8.1 | ▲ 5.4 | ▲ 4.5 | ▲ 8.5 | ▲ 8.2 | ▲ 0.3 | 2.0 |
| (うち御殿場) | 2.2 | 2.2 | ▲ 1.4 | ▲ 0.2 | 6.2 | 5.0 | ▲ 2.2 | ▲ 2.7 | ▲ 2.1 | ▲ 1.3 | ▲ 2.3 | ▲ 4.5 |
| 富 士 | ▲ 5.4 | ▲ 4.7 | ▲ 5.9 | ▲ 5.4 | ▲ 4.6 | ▲ 3.2 | ▲ 5.1 | ▲ 3.7 | ▲ 5.4 | ▲ 4.7 | ▲ 4.7 | ▲ 2.0 |
| 富 士 宮 | 12.6 | 21.6 | 4.2 | 14.3 | 28.9 | 35.5 | ▲ 10.8 | ▲ 3.6 | ▲ 12.9 | ▲ 8.2 | ▲ 7.0 | 5.4 |

| | | | | | | | | | | | | |
|--------|-------|--------|--------|--------|-------|-------|--------|-------|--------|--------|-------|-------|
| 清 水 | 7.4 | 7.5 | ▲ 1.1 | 1.3 | 26.0 | 21.4 | 1.4 | ▲ 5.3 | ▲ 2.5 | ▲ 3.2 | 7.8 | ▲ 9.0 |
| 静 岡 | 27.0 | 31.6 | 27.3 | 28.3 | 26.5 | 38.3 | ▲ 1.3 | ▲ 0.9 | ▲ 8.9 | ▲ 8.4 | 13.2 | 13.8 |
| 焼 津 | ▲ 8.6 | ▲ 12.3 | ▲ 14.4 | ▲ 17.9 | 6.3 | ▲ 0.8 | 3.0 | 2.4 | 0.2 | ▲ 1.1 | 9.8 | 9.7 |
| 島 田 | ▲ 6.5 | ▲ 1.1 | ▲ 6.0 | ▲ 1.9 | ▲ 7.4 | 0.6 | ▲ 10.1 | ▲ 6.6 | ▲ 12.9 | ▲ 11.1 | ▲ 5.1 | 3.0 |
| (うち榛原) | 1.8 | 7.5 | 0.3 | 0.6 | 4.0 | 23.7 | ▲ 12.2 | ▲ 8.9 | ▲ 15.6 | ▲ 15.4 | ▲ 6.4 | 5.9 |

| | | | | | | | | | | | | |
|--------|--------|--------|--------|--------|--------|--------|--------|--------|--------|--------|--------|-------|
| 掛 川 | ▲ 8.0 | ▲ 6.0 | ▲ 12.2 | ▲ 14.2 | ▲ 0.2 | 11.1 | ▲ 1.3 | 1.2 | ▲ 3.2 | ▲ 2.6 | 2.8 | 9.8 |
| 磐 田 | 1.7 | 2.9 | 1.2 | 3.1 | 2.3 | 2.6 | ▲ 10.5 | ▲ 9.1 | ▲ 12.6 | ▲ 10.3 | ▲ 6.4 | ▲ 6.7 |
| 浜 松 | ▲ 11.8 | ▲ 9.3 | ▲ 13.5 | ▲ 11.0 | ▲ 7.7 | ▲ 5.2 | ▲ 8.2 | ▲ 6.2 | ▲ 10.8 | ▲ 8.9 | ▲ 2.1 | 0.1 |
| (うち細江) | ▲ 20.7 | ▲ 18.5 | ▲ 12.8 | ▲ 12.1 | ▲ 34.3 | ▲ 31.8 | ▲ 3.3 | ▲ 0.4 | 3.1 | 4.4 | ▲ 13.6 | ▲ 8.8 |
| (うち浜北) | ▲ 23.9 | ▲ 24.2 | ▲ 34.2 | ▲ 34.6 | 15.1 | 15.1 | ▲ 31.5 | ▲ 32.6 | ▲ 40.6 | ▲ 41.2 | 13.3 | 9.9 |

公共職業安定所別職業紹介主要指標

(令和1年9月分)

| 項目 安定所名 | ⑤ 紹介件数 | | | | | | ⑥ 就職件数 | | | | | |
|------------|--------|--------|-------|-------|-------|-------|--------|-------|-------|-------|-------|-------|
| | 全 数 | | 一 般 | | パ ー ト | | 全 数 | | 一 般 | | パ ー ト | |
| | 常 用 | | 常 用 | | 常 用 | | 常 用 | | 常 用 | | 常 用 | |
| 労働局計 | 12,805 | 11,721 | 8,317 | 7,835 | 4,488 | 3,886 | 3,057 | 2,863 | 1,805 | 1,736 | 1,252 | 1,127 |

| | | | | | | | | | | | | |
|-------|-------|-------|-------|-------|-------|-------|-------|-------|-----|-----|-----|-----|
| (東部計) | 3,812 | 3,640 | 2,573 | 2,482 | 1,239 | 1,158 | 1,069 | 1,009 | 615 | 596 | 454 | 413 |
| (中部計) | 4,767 | 4,110 | 2,898 | 2,639 | 1,869 | 1,471 | 995 | 909 | 589 | 558 | 406 | 351 |
| (西部計) | 4,226 | 3,971 | 2,846 | 2,714 | 1,380 | 1,257 | 993 | 945 | 601 | 582 | 392 | 363 |

| | | | | | | | | | | | | |
|---------|-------|-------|-----|-----|-----|-----|-----|-----|-----|-----|-----|-----|
| 下 田 | 182 | 174 | 104 | 103 | 78 | 71 | 81 | 75 | 37 | 37 | 44 | 38 |
| 三 島 | 1,119 | 1,080 | 708 | 691 | 411 | 389 | 287 | 275 | 163 | 157 | 124 | 118 |
| (うち伊東) | 212 | 210 | 126 | 125 | 86 | 85 | 68 | 68 | 37 | 37 | 31 | 31 |
| 沼 津 | 1,270 | 1,198 | 909 | 873 | 361 | 325 | 324 | 297 | 187 | 182 | 137 | 115 |
| (うち御殿場) | 273 | 262 | 195 | 189 | 78 | 73 | 85 | 78 | 50 | 49 | 35 | 29 |
| 富 士 | 805 | 767 | 566 | 541 | 239 | 226 | 236 | 225 | 140 | 135 | 96 | 90 |
| 富 士 宮 | 436 | 421 | 286 | 274 | 150 | 147 | 141 | 137 | 88 | 85 | 53 | 52 |

| | | | | | | | | | | | | |
|--------|-------|-------|-------|-------|-----|-----|-----|-----|-----|-----|-----|-----|
| 清 水 | 986 | 783 | 585 | 508 | 401 | 275 | 172 | 163 | 104 | 102 | 68 | 61 |
| 静 岡 | 2,081 | 1,779 | 1,185 | 1,077 | 896 | 702 | 346 | 319 | 208 | 194 | 138 | 125 |
| 焼 津 | 990 | 921 | 696 | 660 | 294 | 261 | 254 | 235 | 157 | 150 | 97 | 85 |
| 島 田 | 710 | 627 | 432 | 394 | 278 | 233 | 223 | 192 | 120 | 112 | 103 | 80 |
| (うち榛原) | 310 | 269 | 177 | 159 | 133 | 110 | 111 | 93 | 50 | 48 | 61 | 45 |

| | | | | | | | | | | | | |
|--------|-------|-------|-------|-------|-----|-----|-----|-----|-----|-----|-----|-----|
| 掛 川 | 592 | 551 | 415 | 390 | 177 | 161 | 168 | 158 | 109 | 103 | 59 | 55 |
| 磐 田 | 1,050 | 952 | 652 | 602 | 398 | 350 | 220 | 206 | 121 | 116 | 99 | 90 |
| 浜 松 | 2,584 | 2,468 | 1,779 | 1,722 | 805 | 746 | 605 | 581 | 371 | 363 | 234 | 218 |
| (うち細江) | 239 | 226 | 152 | 145 | 87 | 81 | 73 | 72 | 38 | 38 | 35 | 34 |
| (うち浜北) | 439 | 427 | 312 | 306 | 127 | 121 | 117 | 116 | 84 | 83 | 33 | 33 |

前年同月比(%)

| | | | | | | | | | | | | |
|------|-----|-----|-----|-----|-----|------|-------|-------|-------|-------|-----|-----|
| 労働局計 | 4.4 | 4.3 | 2.2 | 1.2 | 8.7 | 11.2 | ▲ 3.5 | ▲ 2.2 | ▲ 7.3 | ▲ 6.8 | 2.7 | 5.7 |
|------|-----|-----|-----|-----|-----|------|-------|-------|-------|-------|-----|-----|

| | | | | | | | | | | | | |
|-------|-------|-------|-------|-------|-------|------|-------|-------|-------|-------|-------|------|
| (東部計) | ▲ 2.8 | ▲ 1.6 | ▲ 3.5 | ▲ 3.4 | ▲ 1.4 | 2.7 | ▲ 3.5 | ▲ 2.4 | ▲ 8.3 | ▲ 7.9 | 3.9 | 6.7 |
| (中部計) | 8.0 | 7.1 | 2.8 | 0.2 | 17.2 | 22.0 | ▲ 1.6 | ▲ 0.8 | ▲ 6.8 | ▲ 7.0 | 7.1 | 11.1 |
| (西部計) | 7.6 | 7.4 | 7.4 | 7.0 | 7.9 | 8.4 | ▲ 5.2 | ▲ 3.4 | ▲ 6.8 | ▲ 5.4 | ▲ 2.7 | 0.0 |

| | | | | | | | | | | | | |
|---------|--------|--------|--------|--------|--------|--------|--------|--------|--------|--------|--------|--------|
| 下 田 | 1.1 | 4.8 | 3.0 | 9.6 | ▲ 1.3 | ▲ 1.4 | ▲ 2.4 | ▲ 2.6 | 12.1 | 15.6 | ▲ 12.0 | ▲ 15.6 |
| 三 島 | 0.8 | 2.3 | 2.9 | 2.7 | ▲ 2.6 | 1.6 | ▲ 1.4 | 0.0 | ▲ 2.4 | ▲ 4.3 | 0.0 | 6.3 |
| (うち伊東) | ▲ 22.1 | ▲ 19.8 | ▲ 18.2 | ▲ 17.8 | ▲ 27.1 | ▲ 22.7 | ▲ 9.3 | ▲ 4.2 | ▲ 5.1 | ▲ 5.1 | ▲ 13.9 | ▲ 3.1 |
| 沼 津 | ▲ 6.4 | ▲ 7.3 | ▲ 7.6 | ▲ 7.6 | ▲ 3.2 | ▲ 6.3 | ▲ 14.1 | ▲ 15.4 | ▲ 24.6 | ▲ 23.5 | 6.2 | 1.8 |
| (うち御殿場) | ▲ 4.9 | ▲ 4.4 | ▲ 5.8 | ▲ 5.0 | ▲ 2.5 | ▲ 2.7 | ▲ 19.8 | ▲ 23.5 | ▲ 26.5 | ▲ 25.8 | ▲ 7.9 | ▲ 19.4 |
| 富 士 | ▲ 5.3 | ▲ 2.0 | ▲ 4.2 | ▲ 4.2 | ▲ 7.7 | 3.7 | 8.8 | 11.4 | 2.9 | 3.1 | 18.5 | 26.8 |
| 富 士 宮 | 2.8 | 5.0 | ▲ 5.0 | ▲ 6.5 | 22.0 | 36.1 | 0.7 | 6.2 | 1.1 | 3.7 | 0.0 | 10.6 |

| | | | | | | | | | | | | |
|--------|-------|-------|-------|-------|--------|--------|-------|-------|--------|--------|-------|-------|
| 清 水 | ▲ 9.5 | ▲ 9.4 | ▲ 2.5 | ▲ 6.1 | ▲ 18.2 | ▲ 14.9 | ▲ 9.9 | ▲ 7.4 | ▲ 14.0 | ▲ 9.7 | ▲ 2.9 | ▲ 3.2 |
| 静 岡 | 14.6 | 13.5 | 3.5 | 1.0 | 33.5 | 39.8 | ▲ 3.9 | ▲ 0.6 | ▲ 4.6 | ▲ 6.3 | ▲ 2.8 | 9.6 |
| 焼 津 | 12.4 | 11.5 | 8.6 | 7.8 | 22.5 | 22.0 | 3.7 | 5.4 | ▲ 4.3 | ▲ 2.6 | 19.8 | 23.2 |
| 島 田 | 13.2 | 7.9 | ▲ 0.2 | ▲ 4.8 | 43.3 | 39.5 | 3.7 | ▲ 2.0 | ▲ 7.0 | ▲ 11.1 | 19.8 | 14.3 |
| (うち榛原) | 17.4 | 10.7 | 1.1 | ▲ 4.2 | 49.4 | 42.9 | 8.8 | ▲ 2.1 | ▲ 19.4 | ▲ 21.3 | 52.5 | 32.4 |

| | | | | | | | | | | | | |
|--------|------|------|------|-------|--------|--------|--------|--------|--------|--------|--------|-------|
| 掛 川 | 4.4 | 5.2 | 0.7 | ▲ 0.3 | 14.2 | 21.1 | 3.7 | 9.0 | 9.0 | 12.0 | ▲ 4.8 | 3.8 |
| 磐 田 | 33.2 | 30.1 | 32.3 | 28.1 | 34.9 | 33.6 | ▲ 15.4 | ▲ 15.9 | ▲ 23.9 | ▲ 23.7 | ▲ 2.0 | ▲ 3.2 |
| 浜 松 | 0.4 | 1.1 | 1.9 | 2.7 | ▲ 2.9 | ▲ 2.5 | ▲ 3.4 | ▲ 1.2 | ▲ 3.9 | ▲ 2.2 | ▲ 2.5 | 0.5 |
| (うち細江) | 0.4 | 0.4 | 4.1 | 3.6 | ▲ 5.4 | ▲ 4.7 | 7.4 | 12.5 | ▲ 2.6 | 5.6 | 20.7 | 21.4 |
| (うち浜北) | 5.5 | 6.0 | 13.9 | 15.0 | ▲ 10.6 | ▲ 11.7 | 19.4 | 23.4 | 40.0 | 43.1 | ▲ 13.2 | ▲ 8.3 |

公共職業安定所別職業紹介主要指標

| 項目 安定所名 | ⑦ 充足数 | | | | | | | | | ⑧ 障害者の期末現在登録状況 | | | | | |
|------------|-------|---------|--|-----|---------|--|-------|---------|--|----------------|--------|--------|-----------|-------|-------|
| | 全 数 | | | 一 般 | | | パ ー ト | | | 計 | 有効求職者計 | 就業中の者計 | 身 体 障 害 者 | | |
| | 常 用 | 他県からの充足 | | 常 用 | 他県からの充足 | | 常 用 | 他県からの充足 | | | | | 計 | 有効求職者 | 就業中の者 |

| | | | | | | | | | | | | | | | |
|-------|-------|-------|-----|-------|-------|-----|-------|-------|----|--------|-------|--------|--------|-------|-------|
| 労働局計 | 2,960 | 2,787 | 150 | 1,762 | 1,691 | 115 | 1,198 | 1,096 | 35 | 34,512 | 9,376 | 22,880 | 12,715 | 3,130 | 8,619 |
| (東部計) | 1,013 | 968 | 57 | 596 | 576 | 44 | 417 | 392 | 13 | 8,758 | 1,932 | 5,990 | 3,502 | 746 | 2,377 |
| (中部計) | 954 | 870 | 40 | 557 | 524 | 29 | 397 | 346 | 11 | 11,774 | 3,123 | 7,842 | 4,532 | 994 | 3,148 |
| (西部計) | 993 | 949 | 53 | 609 | 591 | 42 | 384 | 358 | 11 | 13,980 | 4,321 | 9,048 | 4,681 | 1,390 | 3,094 |

| | | | | | | | | | | | | | | | |
|---------|-----|-----|----|-----|-----|----|-----|-----|---|-------|-----|-------|-------|-----|-----|
| 下田 | 75 | 69 | 5 | 35 | 35 | 3 | 40 | 34 | 2 | 323 | 102 | 215 | 133 | 36 | 95 |
| 三島 | 252 | 244 | 23 | 135 | 132 | 20 | 117 | 112 | 3 | 2,925 | 685 | 1,724 | 1,249 | 287 | 676 |
| (うち伊東) | 58 | 58 | 3 | 31 | 31 | 3 | 27 | 27 | 0 | 487 | 123 | 297 | 195 | 49 | 114 |
| 沼津 | 336 | 317 | 19 | 212 | 203 | 13 | 124 | 114 | 6 | 2,891 | 551 | 2,221 | 1,102 | 185 | 883 |
| (うち御殿場) | 81 | 77 | 4 | 48 | 47 | 1 | 33 | 30 | 3 | 782 | 123 | 602 | 330 | 57 | 253 |
| 富士 | 239 | 229 | 7 | 151 | 145 | 6 | 88 | 84 | 1 | 1,612 | 322 | 1,182 | 593 | 118 | 460 |
| 富士宮 | 111 | 109 | 3 | 63 | 61 | 2 | 48 | 48 | 1 | 1,007 | 272 | 648 | 425 | 120 | 263 |

| | | | | | | | | | | | | | | | |
|--------|-----|-----|----|-----|-----|----|-----|-----|---|-------|-------|-------|-------|-----|-------|
| 清水 | 181 | 170 | 7 | 108 | 106 | 4 | 73 | 64 | 3 | 2,427 | 514 | 1,841 | 937 | 156 | 766 |
| 静岡 | 359 | 327 | 22 | 200 | 184 | 15 | 159 | 143 | 7 | 4,441 | 1,221 | 3,184 | 1,649 | 341 | 1,295 |
| 焼津 | 234 | 216 | 5 | 151 | 142 | 4 | 83 | 74 | 1 | 2,971 | 939 | 1,603 | 1,160 | 343 | 571 |
| 島田 | 180 | 157 | 6 | 98 | 92 | 6 | 82 | 65 | 0 | 1,935 | 449 | 1,214 | 786 | 154 | 516 |
| (うち榛原) | 96 | 79 | 3 | 46 | 45 | 3 | 50 | 34 | 0 | 911 | 219 | 538 | 410 | 73 | 264 |

| | | | | | | | | | | | | | | | |
|--------|-----|-----|----|-----|-----|----|-----|-----|---|-------|-------|-------|-------|-----|-------|
| 掛川 | 161 | 150 | 2 | 104 | 100 | 2 | 57 | 50 | 0 | 2,083 | 794 | 1,220 | 869 | 317 | 533 |
| 磐田 | 219 | 208 | 6 | 133 | 127 | 4 | 86 | 81 | 2 | 2,331 | 824 | 1,475 | 819 | 295 | 518 |
| 浜松 | 613 | 591 | 45 | 372 | 364 | 36 | 241 | 227 | 9 | 9,566 | 2,703 | 6,353 | 2,993 | 778 | 2,043 |
| (うち細江) | 67 | 65 | 8 | 41 | 41 | 6 | 26 | 24 | 2 | 915 | 243 | 556 | 361 | 103 | 202 |
| (うち浜北) | 67 | 67 | 1 | 39 | 39 | 0 | 28 | 28 | 1 | 845 | 273 | 558 | 279 | 86 | 190 |

前年同月比(%)

| | | | | | | | | | | | | | | | |
|------|-------|-------|--------|-------|-------|--------|-----|-----|-------|-----|------|-----|-----|------|-----|
| 労働局計 | ▲ 3.7 | ▲ 2.8 | ▲ 10.7 | ▲ 7.7 | ▲ 7.6 | ▲ 12.2 | 2.7 | 5.9 | ▲ 5.4 | 7.4 | 14.8 | 5.6 | 4.8 | 12.6 | 3.1 |
|------|-------|-------|--------|-------|-------|--------|-----|-----|-------|-----|------|-----|-----|------|-----|

| | | | | | | | | | | | | | | | |
|-------|-------|-------|--------|--------|--------|--------|-------|-----|--------|-----|------|-----|-----|------|-----|
| (東部計) | ▲ 1.9 | ▲ 0.8 | ▲ 5.0 | ▲ 5.7 | ▲ 6.0 | ▲ 6.4 | 4.0 | 8.0 | 0.0 | 6.6 | 13.8 | 6.7 | 4.4 | 9.2 | 4.7 |
| (中部計) | ▲ 4.6 | ▲ 4.3 | ▲ 29.8 | ▲ 10.9 | ▲ 11.2 | ▲ 29.3 | 5.9 | 8.5 | ▲ 31.3 | 7.9 | 15.2 | 5.4 | 4.7 | 11.2 | 3.1 |
| (西部計) | ▲ 4.6 | ▲ 3.3 | 3.9 | ▲ 6.5 | ▲ 5.9 | ▲ 2.3 | ▲ 1.5 | 1.4 | 37.5 | 7.4 | 15.0 | 5.0 | 5.2 | 15.5 | 1.9 |

| | | | | | | | | | | | | | | | |
|---------|--------|--------|--------|--------|--------|--------|--------|--------|--------|-----|--------|------|-------|--------|-----|
| 下田 | ▲ 8.5 | ▲ 9.2 | 66.7 | 0.0 | 2.9 | 0.0 | ▲ 14.9 | ▲ 19.0 | - | 6.6 | ▲ 4.7 | 13.2 | ▲ 2.2 | ▲ 16.3 | 4.4 |
| 三島 | 11.0 | 14.6 | 91.7 | 8.9 | 9.1 | 122.2 | 13.6 | 21.7 | 0.0 | 8.9 | 27.8 | 5.2 | 8.3 | 31.1 | 3.7 |
| (うち伊東) | 9.4 | 13.7 | - | 29.2 | 29.2 | - | ▲ 6.9 | 0.0 | - | 9.7 | 7.9 | 8.8 | 8.3 | 2.1 | 8.6 |
| 沼津 | ▲ 14.1 | ▲ 15.0 | ▲ 48.6 | ▲ 17.8 | ▲ 18.5 | ▲ 55.2 | ▲ 6.8 | ▲ 8.1 | ▲ 25.0 | 5.7 | 11.1 | 7.0 | 2.8 | ▲ 1.1 | 4.7 |
| (うち御殿場) | ▲ 14.7 | ▲ 18.9 | ▲ 73.3 | ▲ 17.2 | ▲ 19.0 | ▲ 90.9 | ▲ 10.8 | ▲ 18.9 | ▲ 25.0 | 5.0 | ▲ 23.1 | 7.7 | 3.8 | ▲ 12.3 | 3.7 |
| 富士 | 9.6 | 11.2 | 16.7 | 7.1 | 5.8 | 50.0 | 14.3 | 21.7 | ▲ 50.0 | 5.2 | 11.0 | 7.4 | 1.5 | 7.3 | 4.1 |
| 富士宮 | ▲ 3.5 | 0.9 | 50.0 | ▲ 14.9 | ▲ 15.3 | 0.0 | 17.1 | 33.3 | - | 5.2 | 1.1 | 6.9 | 3.9 | ▲ 3.2 | 8.7 |

| | | | | | | | | | | | | | | | |
|--------|--------|--------|--------|--------|--------|--------|------|-------|--------|-----|------|-----|-----|-------|-----|
| 清水 | ▲ 3.7 | ▲ 2.9 | ▲ 50.0 | ▲ 6.1 | ▲ 2.8 | ▲ 55.6 | 0.0 | ▲ 3.0 | ▲ 40.0 | 6.6 | 7.3 | 6.2 | 4.3 | ▲ 0.6 | 5.2 |
| 静岡 | ▲ 10.3 | ▲ 9.4 | ▲ 35.3 | ▲ 17.0 | ▲ 19.7 | ▲ 37.5 | 0.0 | 8.3 | ▲ 30.0 | 8.9 | 22.1 | 4.8 | 5.4 | 18.8 | 2.5 |
| 焼津 | ▲ 1.7 | 0.0 | 25.0 | ▲ 6.2 | ▲ 5.3 | 33.3 | 7.8 | 12.1 | 0.0 | 7.3 | 16.4 | 5.0 | 4.1 | 14.0 | 0.9 |
| 島田 | 3.4 | 0.0 | 20.0 | ▲ 9.3 | ▲ 9.8 | 20.0 | 24.2 | 18.2 | - | 8.2 | 5.4 | 6.4 | 4.2 | 3.4 | 4.0 |
| (うち榛原) | ▲ 1.0 | ▲ 12.2 | 0.0 | ▲ 25.8 | ▲ 26.2 | 0.0 | 42.9 | 17.2 | - | 9.4 | 23.0 | 5.1 | 5.4 | 12.3 | 4.3 |

| | | | | | | | | | | | | | | | |
|--------|--------|-------|--------|--------|--------|---------|--------|--------|--------|-------|------|-----|-------|------|-------|
| 掛川 | 1.3 | 3.4 | 100.0 | 5.1 | 5.3 | 100.0 | ▲ 5.0 | 0.0 | - | 8.7 | 12.8 | 5.9 | 6.4 | 15.7 | 1.5 |
| 磐田 | ▲ 7.2 | ▲ 8.8 | ▲ 50.0 | ▲ 7.0 | ▲ 8.6 | ▲ 50.0 | ▲ 7.5 | ▲ 9.0 | ▲ 50.0 | 12.0 | 16.7 | 8.5 | 9.9 | 18.0 | 5.1 |
| 浜松 | ▲ 5.1 | ▲ 2.8 | 18.4 | ▲ 9.0 | ▲ 7.6 | 5.9 | 1.7 | 6.1 | 125.0 | 6.0 | 15.1 | 4.0 | 3.6 | 14.6 | 1.2 |
| (うち細江) | 4.7 | 4.8 | 300.0 | 20.6 | 20.6 | 200.0 | ▲ 13.3 | ▲ 14.3 | - | 7.6 | 17.4 | 5.5 | 7.4 | 27.2 | 3.1 |
| (うち浜北) | ▲ 10.7 | ▲ 9.5 | ▲ 50.0 | ▲ 25.0 | ▲ 23.5 | ▲ 100.0 | 21.7 | 21.7 | - | ▲ 1.9 | 51.7 | 2.6 | ▲ 3.1 | 68.6 | ▲ 5.9 |

(令和1年 9月分)

| | | | | | | ⑨ ①新規求職申込件数のうち | | | | | | | | ⑩ ②月間有効求職者数のうち | | | |
|--------|--------|-------|-------|--------|-------|----------------|--------|--------|--------|-------|--------|-----------|--------|----------------|-------|--------|-------|
| 知的障害者 | | | 精神障害者 | | | 一 般 | | 常 用 | | パ ー ト | | 常 用 パ ー ト | | 一 般 | | 常 用 | |
| 計 | 有効求職者 | 就業者 | 計 | 有効求職者 | 就業者 | 45歳以上 | 55歳以上 | 45歳以上 | 55歳以上 | 45歳以上 | 55歳以上 | 45歳以上 | 55歳以上 | 45歳以上 | 55歳以上 | 45歳以上 | 55歳以上 |
| | | | | | | 45歳以上 | 55歳以上 | 45歳以上 | 55歳以上 | 45歳以上 | 55歳以上 | 45歳以上 | 55歳以上 | 45歳以上 | 55歳以上 | 45歳以上 | 55歳以上 |
| 11,420 | 1,851 | 9,026 | 9,407 | 3,986 | 4,720 | 2,943 | 1,343 | 2,932 | 1,341 | 2,476 | 1,812 | 2,470 | 1,811 | 13,440 | 6,692 | 13,395 | 6,673 |
| 2,890 | 401 | 2,287 | 2,091 | 695 | 1,161 | 995 | 483 | 995 | 483 | 828 | 624 | 827 | 624 | 4,470 | 2,271 | 4,465 | 2,267 |
| 3,810 | 639 | 2,991 | 3,148 | 1,362 | 1,562 | 955 | 431 | 951 | 431 | 783 | 574 | 779 | 573 | 4,159 | 2,022 | 4,140 | 2,010 |
| 4,720 | 811 | 3,748 | 4,168 | 1,929 | 1,997 | 993 | 429 | 986 | 427 | 865 | 614 | 864 | 614 | 4,811 | 2,399 | 4,790 | 2,396 |
| 115 | 24 | 88 | 72 | 41 | 30 | 58 | 30 | 58 | 30 | 53 | 37 | 52 | 37 | 213 | 118 | 213 | 118 |
| 952 | 139 | 718 | 644 | 226 | 294 | 257 | 124 | 257 | 124 | 235 | 186 | 235 | 186 | 1,315 | 674 | 1,315 | 674 |
| 159 | 25 | 116 | 124 | 46 | 63 | 51 | 22 | 51 | 22 | 53 | 42 | 53 | 42 | 274 | 138 | 274 | 138 |
| 883 | 121 | 742 | 824 | 229 | 534 | 327 | 161 | 327 | 161 | 290 | 222 | 290 | 222 | 1,518 | 766 | 1,516 | 764 |
| 244 | 18 | 219 | 178 | 44 | 106 | 74 | 41 | 74 | 41 | 67 | 56 | 67 | 56 | 339 | 181 | 339 | 181 |
| 611 | 74 | 477 | 375 | 123 | 221 | 229 | 108 | 229 | 108 | 162 | 113 | 162 | 113 | 954 | 458 | 951 | 456 |
| 329 | 43 | 262 | 176 | 76 | 82 | 124 | 60 | 124 | 60 | 88 | 66 | 88 | 66 | 470 | 255 | 470 | 255 |
| 805 | 104 | 688 | 638 | 238 | 357 | 173 | 66 | 173 | 66 | 144 | 113 | 144 | 113 | 787 | 370 | 787 | 370 |
| 1,420 | 255 | 1,158 | 1,244 | 577 | 653 | 394 | 175 | 392 | 175 | 320 | 223 | 318 | 223 | 1,646 | 754 | 1,636 | 748 |
| 961 | 189 | 678 | 787 | 365 | 337 | 239 | 113 | 237 | 113 | 175 | 135 | 174 | 134 | 1,062 | 527 | 1,055 | 523 |
| 624 | 91 | 467 | 479 | 182 | 215 | 149 | 77 | 149 | 77 | 144 | 103 | 143 | 103 | 664 | 371 | 662 | 369 |
| 250 | 42 | 174 | 237 | 96 | 95 | 60 | 26 | 60 | 26 | 75 | 53 | 74 | 53 | 279 | 141 | 279 | 141 |
| 618 | 152 | 441 | 514 | 290 | 205 | 158 | 71 | 158 | 71 | 113 | 74 | 113 | 74 | 873 | 488 | 871 | 487 |
| 753 | 174 | 576 | 690 | 327 | 340 | 236 | 102 | 235 | 102 | 224 | 164 | 224 | 164 | 987 | 497 | 980 | 497 |
| 3,349 | 485 | 2,731 | 2,964 | 1,312 | 1,452 | 599 | 256 | 593 | 254 | 528 | 376 | 527 | 376 | 2,951 | 1,414 | 2,939 | 1,412 |
| 208 | 24 | 155 | 320 | 102 | 187 | 55 | 28 | 55 | 28 | 71 | 49 | 71 | 49 | 283 | 152 | 283 | 152 |
| 243 | 52 | 189 | 299 | 127 | 163 | 101 | 46 | 100 | 46 | 93 | 75 | 93 | 75 | 397 | 190 | 396 | 190 |
| 4.6 | 10.0 | 4.0 | 13.8 | 18.1 | 12.8 | 22.2 | 19.5 | 22.0 | 19.4 | 22.0 | 21.9 | 22.1 | 22.1 | 8.8 | 8.4 | 8.8 | 8.3 |
| 5.7 | 13.9 | 5.8 | 10.9 | 18.8 | 11.8 | 12.3 | 14.5 | 12.4 | 14.5 | 17.9 | 25.3 | 17.8 | 25.3 | 9.6 | 13.2 | 9.9 | 13.3 |
| 4.4 | 9.8 | 3.2 | 16.7 | 20.5 | 14.1 | 23.2 | 25.7 | 22.9 | 25.7 | 26.5 | 30.5 | 27.1 | 31.4 | 2.8 | 0.8 | 2.6 | 0.7 |
| 4.0 | 8.4 | 3.7 | 13.2 | 16.2 | 12.4 | 32.9 | 19.5 | 32.5 | 19.3 | 22.2 | 11.8 | 22.0 | 11.8 | 13.7 | 10.9 | 13.5 | 10.9 |
| 12.7 | ▲ 4.0 | 18.9 | 16.1 | 10.8 | 25.0 | 18.4 | 20.0 | 18.4 | 20.0 | 26.2 | 12.1 | 23.8 | 12.1 | ▲ 3.2 | ▲ 2.5 | ▲ 3.2 | ▲ 2.5 |
| 6.5 | 23.0 | 4.1 | 13.0 | 27.0 | 11.4 | ▲ 6.2 | ▲ 12.1 | ▲ 6.2 | ▲ 12.1 | 10.3 | 21.6 | 10.3 | 21.6 | 7.3 | 5.6 | 7.4 | 5.8 |
| 7.4 | ▲ 7.4 | 7.4 | 15.9 | 27.8 | 12.5 | ▲ 30.1 | ▲ 45.0 | ▲ 30.1 | ▲ 45.0 | 1.9 | 2.4 | 1.9 | 2.4 | 4.6 | ▲ 0.7 | 4.6 | ▲ 0.7 |
| 4.7 | 21.0 | 6.3 | 9.6 | 17.4 | 10.3 | 6.2 | 18.4 | 6.2 | 18.4 | 31.8 | 46.1 | 31.8 | 46.1 | 5.4 | 12.3 | 6.2 | 12.9 |
| 0.8 | ▲ 21.7 | 4.3 | 9.9 | ▲ 31.3 | 17.8 | ▲ 6.3 | 17.1 | ▲ 6.3 | 17.1 | 36.7 | 64.7 | 36.7 | 64.7 | 5.3 | 31.2 | 5.3 | 31.2 |
| 7.8 | 29.8 | 5.5 | 8.4 | 8.8 | 18.8 | 38.0 | 38.5 | 38.8 | 38.5 | 9.5 | 14.1 | 9.5 | 14.1 | 23.4 | 22.5 | 23.2 | 21.9 |
| 0.6 | ▲ 24.6 | 5.6 | 12.8 | 22.6 | 2.5 | 39.3 | 42.9 | 39.3 | 42.9 | 11.4 | 8.2 | 11.4 | 8.2 | 12.2 | 32.8 | 12.2 | 32.8 |
| 3.5 | 6.1 | 3.0 | 14.5 | 14.4 | 14.8 | 28.1 | 1.5 | 28.1 | 1.5 | 48.5 | 63.8 | 50.0 | 63.8 | ▲ 0.9 | ▲ 6.8 | ▲ 0.9 | ▲ 6.8 |
| 5.1 | 17.5 | 2.7 | 17.5 | 25.7 | 12.0 | 30.5 | 49.6 | 30.2 | 49.6 | 36.8 | 45.8 | 36.5 | 45.8 | 6.1 | 2.9 | 6.0 | 2.9 |
| 4.0 | 5.0 | 4.3 | 15.9 | 25.0 | 13.1 | 27.1 | 28.4 | 26.1 | 28.4 | 0.0 | 3.8 | 1.8 | 6.3 | 0.7 | ▲ 0.6 | 0.0 | ▲ 1.3 |
| 4.9 | 4.6 | 3.1 | 18.9 | 6.4 | 21.5 | ▲ 0.7 | 5.5 | ▲ 0.7 | 5.5 | 27.4 | 17.0 | 26.5 | 17.0 | 2.8 | 7.5 | 3.1 | 7.6 |
| 5.0 | 13.5 | 2.4 | 20.3 | 33.3 | 11.8 | 0.0 | ▲ 16.1 | 0.0 | ▲ 16.1 | 47.1 | 26.2 | 45.1 | 26.2 | 2.2 | ▲ 2.8 | 2.2 | ▲ 2.8 |
| 6.4 | 7.8 | 6.0 | 14.7 | 11.5 | 17.8 | 42.3 | 16.4 | 42.3 | 16.4 | 10.8 | ▲ 14.0 | 10.8 | ▲ 14.0 | 21.9 | 12.2 | 22.2 | 12.2 |
| 7.0 | 12.3 | 4.9 | 19.0 | 16.4 | 18.9 | 36.4 | 15.9 | 38.2 | 17.2 | 15.5 | 5.8 | 15.5 | 5.8 | 15.4 | 10.0 | 15.3 | 10.2 |
| 3.0 | 7.3 | 3.0 | 11.7 | 17.2 | 10.3 | 29.4 | 21.9 | 28.1 | 21.0 | 28.2 | 22.1 | 27.9 | 22.1 | 11.0 | 10.8 | 10.6 | 10.7 |
| 2.0 | ▲ 20.0 | 7.6 | 10.3 | 14.6 | 7.5 | 14.6 | 27.3 | 14.6 | 27.3 | 10.9 | ▲ 9.3 | 10.9 | ▲ 9.3 | 25.2 | 36.9 | 25.2 | 36.9 |
| ▲ 2.0 | 30.0 | 6.8 | ▲ 2.0 | 47.7 | 6.5 | 55.4 | 70.4 | 53.8 | 70.4 | 40.9 | 50.0 | 40.9 | 50.0 | 8.8 | 17.3 | 8.5 | 17.3 |

公共職業安定所別職業紹介主要指標

| 項目 | ②月間有効求職者数のうち | | | | ⑤紹介件数のうち | | | | | | | | ⑥就職件数のうち | | | |
|----------|--------------|-------|--------|-------|----------|-------|-------|-------|-------|-------|-------|-------|----------|-------|--------|-------|
| | パート | | 常用パート | | 一般 | | 常用 | | パート | | 常用パート | | 一般 | | 他県への就職 | 45歳以上 |
| | 45歳以上 | 55歳以上 | 45歳以上 | 55歳以上 | 45歳以上 | 55歳以上 | 45歳以上 | 55歳以上 | 45歳以上 | 55歳以上 | 45歳以上 | 55歳以上 | 45歳以上 | 55歳以上 | | |
| 労働局計 | 12,171 | 8,867 | 12,141 | 8,850 | 3,574 | 1,422 | 3,293 | 1,273 | 2,850 | 1,837 | 2,514 | 1,643 | 757 | 301 | 146 | 718 |
| (東部計) | 3,715 | 2,743 | 3,708 | 2,739 | 1,178 | 475 | 1,118 | 436 | 881 | 636 | 825 | 600 | 279 | 118 | 55 | 268 |
| (中部計) | 3,951 | 2,849 | 3,938 | 2,840 | 1,271 | 528 | 1,128 | 454 | 1,083 | 650 | 881 | 540 | 255 | 96 | 43 | 236 |
| (西部計) | 4,505 | 3,275 | 4,495 | 3,271 | 1,125 | 419 | 1,047 | 383 | 886 | 551 | 808 | 503 | 223 | 87 | 48 | 214 |
| 下田 | 178 | 125 | 177 | 125 | 60 | 24 | 60 | 24 | 53 | 27 | 48 | 25 | 20 | 5 | 1 | 20 |
| 三島 | 1,138 | 860 | 1,137 | 859 | 349 | 133 | 338 | 127 | 303 | 231 | 289 | 222 | 83 | 40 | 18 | 79 |
| (うち伊東) | 240 | 171 | 240 | 171 | 69 | 29 | 68 | 28 | 70 | 54 | 69 | 53 | 17 | 7 | 4 | 17 |
| 沼津 | 1,211 | 898 | 1,208 | 895 | 418 | 188 | 392 | 172 | 236 | 174 | 213 | 160 | 85 | 34 | 21 | 82 |
| (うち御殿場) | 236 | 188 | 236 | 188 | 86 | 46 | 81 | 44 | 45 | 37 | 42 | 35 | 28 | 11 | 4 | 27 |
| 富士 | 784 | 563 | 783 | 563 | 245 | 91 | 231 | 81 | 166 | 112 | 155 | 104 | 54 | 24 | 6 | 52 |
| 富士宮 | 404 | 297 | 403 | 297 | 106 | 39 | 97 | 32 | 123 | 92 | 120 | 89 | 37 | 15 | 9 | 35 |
| 清水 | 721 | 523 | 720 | 522 | 246 | 92 | 202 | 72 | 213 | 124 | 152 | 93 | 49 | 14 | 9 | 48 |
| 静岡 | 1,531 | 1,071 | 1,523 | 1,066 | 561 | 239 | 505 | 208 | 513 | 302 | 427 | 258 | 99 | 35 | 26 | 90 |
| 焼津 | 1,006 | 726 | 1,004 | 724 | 293 | 120 | 271 | 108 | 177 | 108 | 154 | 91 | 62 | 24 | 6 | 58 |
| 島田 | 693 | 529 | 691 | 528 | 171 | 77 | 150 | 66 | 180 | 116 | 148 | 98 | 45 | 23 | 2 | 40 |
| (うち榛原) | 336 | 254 | 335 | 254 | 66 | 21 | 54 | 13 | 84 | 55 | 68 | 44 | 13 | 5 | 1 | 11 |
| 掛川 | 711 | 551 | 707 | 549 | 164 | 71 | 147 | 62 | 130 | 88 | 120 | 83 | 43 | 14 | 7 | 42 |
| 磐田 | 1,068 | 821 | 1,065 | 819 | 243 | 88 | 215 | 76 | 248 | 164 | 219 | 144 | 43 | 19 | 13 | 39 |
| 浜松 | 2,726 | 1,903 | 2,723 | 1,903 | 718 | 260 | 685 | 245 | 508 | 299 | 469 | 276 | 137 | 54 | 28 | 133 |
| (うち細江) | 362 | 279 | 361 | 279 | 61 | 21 | 60 | 21 | 55 | 38 | 52 | 35 | 13 | 9 | 2 | 13 |
| (うち浜北) | 436 | 330 | 436 | 330 | 127 | 46 | 124 | 45 | 79 | 58 | 74 | 54 | 31 | 13 | 5 | 31 |
| 前年同月比(%) | | | | | | | | | | | | | | | | |
| 労働局計 | 11.3 | 10.8 | 11.4 | 11.0 | 8.7 | 11.4 | 7.9 | 10.9 | 11.8 | 8.8 | 14.0 | 11.1 | 0.8 | ▲1.3 | ▲9.3 | 1.7 |
| (東部計) | 7.7 | 10.7 | 7.9 | 10.9 | 8.8 | 21.2 | 9.4 | 19.8 | 4.6 | 13.4 | 9.1 | 17.4 | 3.0 | 12.4 | ▲19.1 | 3.5 |
| (中部計) | 13.9 | 13.1 | 14.4 | 13.7 | 5.2 | 19.5 | 2.5 | 18.2 | 21.8 | 15.9 | 24.4 | 19.5 | 7.1 | ▲8.6 | 0.0 | 6.8 |
| (西部計) | 12.1 | 8.8 | 11.9 | 8.7 | 12.8 | ▲5.4 | 12.5 | ▲4.3 | 8.3 | ▲2.8 | 8.9 | ▲2.5 | ▲7.9 | ▲8.4 | ▲4.0 | ▲5.3 |
| 下田 | ▲13.2 | ▲16.7 | ▲13.7 | ▲16.7 | 11.1 | 4.3 | 25.0 | 9.1 | 17.8 | 0.0 | 17.1 | 8.7 | 11.1 | ▲44.4 | ▲66.7 | 11.1 |
| 三島 | 9.7 | 17.8 | 10.0 | 18.2 | 3.6 | 9.0 | 4.0 | 8.5 | ▲6.2 | 2.7 | ▲1.7 | 7.2 | 12.2 | 17.6 | ▲21.7 | 11.3 |
| (うち伊東) | ▲7.3 | ▲8.1 | ▲7.3 | ▲8.1 | ▲4.2 | ▲3.3 | ▲5.6 | ▲6.7 | ▲24.7 | ▲23.9 | ▲21.6 | ▲22.1 | 41.7 | 75.0 | ▲20.0 | 41.7 |
| 沼津 | 2.3 | 5.4 | 2.5 | 5.5 | 8.6 | 26.2 | 9.5 | 28.4 | 2.2 | 21.7 | ▲0.9 | 16.8 | ▲10.5 | 3.0 | ▲34.4 | ▲8.9 |
| (うち御殿場) | ▲12.6 | ▲5.1 | ▲12.3 | ▲4.6 | ▲3.4 | 27.8 | ▲2.4 | 33.3 | 12.5 | 60.9 | 10.5 | 59.1 | 21.7 | 83.3 | ▲75.0 | 17.4 |
| 富士 | 16.1 | 17.3 | 16.5 | 17.8 | 25.6 | 51.7 | 26.2 | 50.0 | ▲1.8 | 1.8 | 12.3 | 15.6 | 3.8 | 33.3 | 100.0 | 4.0 |
| 富士宮 | 16.1 | 11.7 | 15.8 | 11.7 | ▲5.4 | 2.6 | ▲10.2 | ▲13.5 | 66.2 | 64.3 | 76.5 | 64.8 | 15.6 | 36.4 | 28.6 | 16.7 |
| 清水 | 20.2 | 20.2 | 20.4 | 20.0 | ▲12.8 | ▲22.7 | ▲19.2 | ▲28.7 | ▲18.7 | ▲20.0 | ▲18.7 | ▲17.7 | 28.9 | ▲22.2 | 28.6 | 41.2 |
| 静岡 | 16.1 | 16.7 | 16.5 | 17.4 | 10.4 | 25.1 | 8.6 | 22.4 | 41.3 | 36.7 | 46.7 | 45.8 | 15.1 | ▲2.8 | 18.2 | 12.5 |
| 焼津 | 8.4 | 6.3 | 9.2 | 7.4 | 14.9 | 93.5 | 15.8 | 116.0 | 18.8 | 17.4 | 14.9 | 8.3 | ▲4.6 | ▲17.2 | ▲14.3 | ▲1.7 |
| 島田 | 11.2 | 9.8 | 12.0 | 10.0 | 4.9 | 10.0 | ▲0.7 | 4.8 | 56.5 | 24.7 | 54.2 | 25.6 | ▲8.2 | 4.5 | ▲71.4 | ▲16.7 |
| (うち榛原) | 21.3 | 16.0 | 20.9 | 16.0 | 6.5 | ▲4.5 | ▲3.6 | ▲27.8 | 64.7 | 27.9 | 61.9 | 22.2 | ▲48.0 | ▲37.5 | - | ▲56.0 |
| 掛川 | 9.0 | 5.0 | 8.6 | 4.6 | 5.8 | ▲23.7 | 4.3 | ▲25.3 | 5.7 | ▲7.4 | 12.1 | ▲2.4 | 43.3 | 0.0 | 133.3 | 55.6 |
| 磐田 | 6.9 | 5.0 | 6.6 | 4.7 | 43.8 | 14.3 | 36.9 | 11.8 | 32.6 | 21.5 | 28.1 | 16.1 | ▲34.8 | ▲34.5 | 8.3 | ▲39.1 |
| 浜松 | 15.2 | 11.8 | 15.1 | 11.8 | 6.7 | ▲4.8 | 8.2 | ▲1.6 | 0.0 | ▲11.3 | 1.1 | ▲10.1 | ▲6.2 | 3.8 | ▲20.0 | ▲1.5 |
| (うち細江) | 19.1 | 12.0 | 18.8 | 12.0 | ▲10.3 | ▲19.2 | ▲3.2 | ▲4.5 | ▲12.7 | ▲15.6 | ▲7.1 | ▲12.5 | ▲23.5 | 12.5 | ▲33.3 | ▲13.3 |
| (うち浜北) | 23.5 | 20.4 | 23.9 | 20.4 | 32.3 | 17.9 | 39.3 | 28.6 | ▲10.2 | ▲3.3 | ▲12.9 | ▲6.9 | 3.3 | 30.0 | 400.0 | 10.7 |

(令和1年 9月分)

| | | | | | | | | ⑬ 雇用保険受給者関係 | | | | | | | | ⑭ |
|--------|--------|--------|--------|---------|-----------|--------|---------|-------------|--------|--------|--------|--------|--------|--------|--------|--------------------|
| 常 用 | | パ ー ト | | | 常 用 パ ー ト | | | 一 般 | | | | パ ー ト | | | | 受給者 実人員 (全数) |
| 55歳以上 | 他県への就職 | 45歳以上 | 55歳以上 | 他県への就職 | 45歳以上 | 55歳以上 | 他県への就職 | 新規求職者数 | 有効求職者数 | 紹介件数 | 就職件数 | 新規求職者数 | 有効求職者数 | 紹介件数 | 就職件数 | |
| 281 | 142 | 834 | 573 | 87 | 743 | 512 | 59 | 1,973 | 11,480 | 2,309 | 595 | 919 | 6,703 | 802 | 226 | 11,529 |
| 111 | 55 | 308 | 220 | 38 | 278 | 201 | 25 | 593 | 3,642 | 680 | 188 | 236 | 1,985 | 201 | 71 | 3,579 |
| 86 | 41 | 261 | 167 | 19 | 221 | 138 | 8 | 588 | 3,497 | 779 | 202 | 273 | 2,097 | 303 | 65 | 3,530 |
| 84 | 46 | 265 | 186 | 30 | 244 | 173 | 26 | 792 | 4,341 | 850 | 205 | 410 | 2,621 | 298 | 90 | 4,420 |
| 5 | 1 | 28 | 15 | 3 | 24 | 14 | 3 | 29 | 156 | 27 | 13 | 5 | 63 | 10 | 7 | 142 |
| 37 | 18 | 85 | 62 | 10 | 80 | 60 | 9 | 141 | 974 | 202 | 49 | 56 | 564 | 60 | 15 | 1,046 |
| 7 | 4 | 20 | 16 | 3 | 20 | 16 | 3 | 19 | 180 | 29 | 13 | 3 | 100 | 12 | 3 | 205 |
| 32 | 21 | 95 | 68 | 19 | 80 | 57 | 8 | 192 | 1,295 | 217 | 57 | 84 | 682 | 46 | 25 | 1,280 |
| 10 | 4 | 20 | 10 | 7 | 16 | 8 | 5 | 29 | 249 | 50 | 13 | 21 | 155 | 9 | 6 | 287 |
| 23 | 6 | 61 | 43 | 6 | 56 | 39 | 5 | 153 | 818 | 166 | 44 | 63 | 462 | 58 | 20 | 730 |
| 14 | 9 | 39 | 32 | 0 | 38 | 31 | 0 | 78 | 399 | 68 | 25 | 28 | 214 | 27 | 4 | 381 |
| 13 | 9 | 42 | 29 | 3 | 37 | 25 | 1 | 102 | 646 | 159 | 41 | 50 | 390 | 57 | 7 | 656 |
| 33 | 24 | 90 | 57 | 3 | 82 | 51 | 1 | 263 | 1,477 | 321 | 76 | 113 | 812 | 151 | 27 | 1,430 |
| 21 | 6 | 60 | 37 | 4 | 50 | 29 | 2 | 147 | 879 | 198 | 52 | 72 | 565 | 54 | 13 | 895 |
| 19 | 2 | 69 | 44 | 9 | 52 | 33 | 4 | 76 | 495 | 101 | 33 | 38 | 330 | 41 | 18 | 549 |
| 3 | 1 | 44 | 27 | 3 | 31 | 18 | 1 | 34 | 213 | 37 | 11 | 20 | 150 | 21 | 13 | 258 |
| 14 | 6 | 42 | 27 | 3 | 41 | 26 | 3 | 100 | 636 | 108 | 34 | 46 | 350 | 36 | 17 | 698 |
| 18 | 13 | 74 | 53 | 8 | 67 | 46 | 8 | 203 | 935 | 185 | 37 | 107 | 644 | 83 | 20 | 954 |
| 52 | 27 | 149 | 106 | 19 | 136 | 101 | 15 | 489 | 2,770 | 557 | 134 | 257 | 1,627 | 179 | 53 | 2,768 |
| 9 | 2 | 23 | 17 | 3 | 22 | 17 | 3 | 47 | 278 | 45 | 15 | 27 | 181 | 23 | 11 | 275 |
| 13 | 5 | 22 | 18 | 1 | 22 | 18 | 1 | 80 | 398 | 103 | 41 | 39 | 260 | 22 | 5 | 395 |
| 0.4 | ▲ 6.0 | 6.0 | 3.4 | ▲ 3.3 | 8.2 | 5.1 | ▲ 6.3 | 22.3 | 9.4 | 13.4 | ▲ 2.3 | 13.0 | 2.7 | 10.2 | ▲ 0.9 | 8.7 |
| 12.1 | ▲ 15.4 | 7.7 | 12.2 | 11.8 | 11.2 | 18.2 | ▲ 3.8 | 19.6 | 9.3 | 4.8 | ▲ 6.9 | 3.1 | ▲ 2.5 | ▲ 2.4 | 4.4 | 8.0 |
| ▲ 7.5 | 0.0 | 11.1 | 0.0 | ▲ 40.6 | 12.2 | ▲ 2.8 | ▲ 55.6 | 19.3 | 1.0 | 10.2 | ▲ 5.2 | 9.2 | 4.0 | 18.8 | ▲ 16.7 | 1.3 |
| ▲ 4.5 | 2.2 | ▲ 0.4 | ▲ 2.6 | 25.0 | 1.7 | ▲ 1.1 | 36.8 | 26.9 | 17.5 | 24.8 | 5.7 | 22.8 | 5.9 | 11.6 | 9.8 | 16.2 |
| ▲ 44.4 | ▲ 66.7 | ▲ 6.7 | ▲ 16.7 | 50.0 | ▲ 14.3 | ▲ 12.5 | 50.0 | 52.6 | ▲ 4.9 | ▲ 28.9 | 8.3 | ▲ 61.5 | ▲ 39.4 | ▲ 41.2 | ▲ 30.0 | ▲ 17.9 |
| 15.6 | ▲ 18.2 | 2.4 | 5.1 | ▲ 28.6 | 6.7 | 13.2 | ▲ 30.8 | ▲ 7.2 | ▲ 0.8 | 21.0 | 8.9 | ▲ 1.8 | 2.4 | 7.1 | ▲ 11.8 | 7.9 |
| 75.0 | ▲ 20.0 | ▲ 16.7 | ▲ 15.8 | 0.0 | ▲ 9.1 | ▲ 5.9 | 0.0 | ▲ 47.2 | ▲ 2.2 | 3.6 | 160.0 | ▲ 76.9 | ▲ 10.7 | 9.1 | ▲ 25.0 | 18.5 |
| 3.2 | ▲ 30.0 | 20.3 | 30.8 | 90.0 | 17.6 | 29.5 | 33.3 | 23.9 | 13.4 | 6.9 | ▲ 14.9 | 13.5 | ▲ 8.0 | ▲ 28.1 | 31.6 | 8.6 |
| 66.7 | ▲ 71.4 | ▲ 28.6 | ▲ 37.5 | 133.3 | ▲ 38.5 | ▲ 46.7 | 400.0 | 16.0 | 10.2 | 19.0 | ▲ 18.8 | 90.9 | ▲ 6.6 | ▲ 30.8 | 0.0 | ▲ 6.8 |
| 35.3 | 100.0 | 13.0 | 13.2 | 0.0 | 24.4 | 25.8 | 25.0 | 39.1 | 23.6 | ▲ 3.5 | ▲ 17.0 | ▲ 1.6 | 10.0 | 9.4 | 42.9 | 20.1 |
| 40.0 | 28.6 | ▲ 2.5 | 10.3 | ▲ 100.0 | 11.8 | 19.2 | ▲ 100.0 | 30.0 | 4.2 | ▲ 1.4 | 0.0 | 33.3 | ▲ 2.3 | 68.8 | ▲ 50.0 | ▲ 1.3 |
| ▲ 18.8 | 50.0 | ▲ 17.6 | ▲ 17.1 | 50.0 | ▲ 21.3 | ▲ 26.5 | 0.0 | 0.0 | ▲ 8.4 | 2.6 | ▲ 22.6 | ▲ 2.0 | 2.1 | ▲ 8.1 | ▲ 61.1 | ▲ 4.0 |
| 3.1 | 14.3 | 1.1 | ▲ 12.3 | ▲ 82.4 | 15.5 | ▲ 3.8 | ▲ 87.5 | 45.3 | 4.9 | 20.7 | 18.8 | 28.4 | 7.0 | 33.6 | ▲ 6.9 | ▲ 0.4 |
| ▲ 12.5 | ▲ 14.3 | 20.0 | 5.7 | ▲ 55.6 | 13.6 | ▲ 6.5 | ▲ 71.4 | ▲ 1.3 | ▲ 2.5 | ▲ 3.9 | ▲ 18.8 | 0.0 | 1.3 | 12.5 | ▲ 7.1 | 4.8 |
| ▲ 9.5 | ▲ 71.4 | 53.3 | 37.5 | 125.0 | 48.6 | 37.5 | 100.0 | 24.6 | 10.2 | 26.3 | 3.1 | ▲ 2.6 | 3.8 | 28.1 | 5.9 | 7.0 |
| ▲ 62.5 | - | 100.0 | 50.0 | 50.0 | 72.2 | 28.6 | - | 47.8 | 17.7 | 12.1 | 10.0 | 33.3 | 10.3 | 31.3 | 44.4 | 15.7 |
| 27.3 | 500.0 | ▲ 4.5 | ▲ 18.2 | 200.0 | 10.8 | ▲ 10.3 | - | 14.9 | 28.7 | ▲ 3.6 | 13.3 | 0.0 | ▲ 1.7 | ▲ 23.4 | 0.0 | 26.2 |
| ▲ 35.7 | 18.2 | 8.8 | ▲ 1.9 | 60.0 | 6.3 | ▲ 8.0 | 60.0 | 30.1 | 12.2 | 60.9 | ▲ 11.9 | 2.9 | ▲ 1.4 | 38.3 | ▲ 25.9 | 11.1 |
| 6.1 | ▲ 18.2 | ▲ 3.2 | 1.9 | 5.6 | ▲ 2.9 | 5.2 | 7.1 | 28.3 | 17.1 | 22.7 | 9.8 | 39.7 | 10.9 | 11.9 | 39.5 | 15.7 |
| 12.5 | ▲ 33.3 | 4.5 | ▲ 5.6 | 0.0 | 4.8 | 0.0 | 50.0 | 38.2 | 39.7 | 9.8 | 7.1 | 22.7 | 22.3 | 0.0 | 266.7 | 23.3 |
| 30.0 | 400.0 | ▲ 18.5 | ▲ 5.3 | ▲ 66.7 | ▲ 12.0 | 0.0 | ▲ 66.7 | 63.3 | 27.6 | 102.0 | 215.4 | 116.7 | 16.6 | 10.0 | ▲ 28.6 | 6.2 |

公共職業安定所別職業紹介主要指標

| 項目 安定所名 | ① 新規求人倍率 | | | | | | ② 有効求人倍率 | | | | | |
|-----------------|----------|--------|--------|--------|--------|--------|----------|--------|--------|--------|--------|--------|
| | 全 数 | | 一 般 | | パ ー ト | | 全 数 | | 一 般 | | パ ー ト | |
| | 常 用 | | 常 用 | | 常 用 | | 常 用 | | 常 用 | | 常 用 | |
| 労働局計 | 2.26 | 2.08 | 2.25 | 2.08 | 2.27 | 2.09 | 1.51 | 1.39 | 1.54 | 1.44 | 1.46 | 1.33 |
| (東部計) | 2.28 | 2.18 | 2.09 | 2.03 | 2.62 | 2.45 | 1.56 | 1.48 | 1.48 | 1.42 | 1.70 | 1.58 |
| (中部計) | 2.34 | 2.05 | 2.37 | 2.08 | 2.27 | 1.99 | 1.66 | 1.45 | 1.70 | 1.51 | 1.60 | 1.37 |
| (西部計) | 2.17 | 2.04 | 2.27 | 2.13 | 1.98 | 1.87 | 1.35 | 1.28 | 1.47 | 1.39 | 1.16 | 1.09 |
| 下 田 | 2.95 | 2.82 | 2.53 | 2.52 | 3.65 | 3.34 | 2.43 | 2.32 | 2.13 | 2.10 | 2.88 | 2.64 |
| 三 島 | 2.41 | 2.33 | 2.26 | 2.21 | 2.64 | 2.51 | 1.46 | 1.39 | 1.32 | 1.28 | 1.68 | 1.56 |
| (うち伊東) | 2.25 | 2.25 | 1.89 | 1.89 | 2.73 | 2.73 | 1.56 | 1.51 | 1.33 | 1.33 | 1.87 | 1.76 |
| 沼 津 | 2.38 | 2.28 | 2.15 | 2.09 | 2.79 | 2.62 | 1.71 | 1.62 | 1.61 | 1.54 | 1.88 | 1.74 |
| (うち御殿場) | 3.07 | 2.91 | 2.65 | 2.62 | 3.66 | 3.32 | 2.09 | 1.99 | 1.83 | 1.80 | 2.54 | 2.31 |
| 富 士 | 1.99 | 1.86 | 1.92 | 1.84 | 2.12 | 1.89 | 1.43 | 1.36 | 1.44 | 1.38 | 1.42 | 1.32 |
| 富士宮 | 1.92 | 1.85 | 1.69 | 1.64 | 2.46 | 2.35 | 1.28 | 1.24 | 1.26 | 1.23 | 1.33 | 1.27 |
| 清 水 | 1.94 | 1.83 | 1.91 | 1.86 | 2.00 | 1.78 | 1.74 | 1.47 | 1.68 | 1.57 | 1.82 | 1.31 |
| 静 岡 | 2.86 | 2.60 | 2.92 | 2.67 | 2.75 | 2.49 | 2.01 | 1.82 | 2.00 | 1.83 | 2.02 | 1.81 |
| 焼 津 | 2.24 | 1.61 | 2.23 | 1.50 | 2.26 | 1.84 | 1.39 | 1.09 | 1.53 | 1.14 | 1.15 | 1.00 |
| 島 田 | 1.70 | 1.56 | 1.78 | 1.73 | 1.57 | 1.31 | 1.18 | 1.10 | 1.26 | 1.22 | 1.07 | 0.93 |
| (うち榛原) | 2.06 | 1.82 | 2.18 | 2.13 | 1.92 | 1.42 | 1.40 | 1.28 | 1.50 | 1.46 | 1.28 | 1.04 |
| 掛 川 | 2.12 | 1.96 | 1.96 | 1.80 | 2.45 | 2.28 | 1.28 | 1.21 | 1.33 | 1.26 | 1.20 | 1.13 |
| 磐 田 | 1.74 | 1.67 | 1.77 | 1.68 | 1.69 | 1.65 | 1.19 | 1.14 | 1.29 | 1.24 | 1.05 | 0.99 |
| 浜 松 | 2.35 | 2.21 | 2.53 | 2.39 | 2.00 | 1.88 | 1.42 | 1.34 | 1.56 | 1.47 | 1.19 | 1.12 |
| (うち細江) | 2.05 | 1.96 | 2.41 | 2.41 | 1.53 | 1.31 | 1.27 | 1.25 | 1.53 | 1.52 | 0.97 | 0.92 |
| (うち浜北) | 1.26 | 1.26 | 1.38 | 1.37 | 1.08 | 1.08 | 0.85 | 0.83 | 1.02 | 1.01 | 0.59 | 0.57 |
| 前年同月差 (ポイント) | | | | | | | | | | | | |
| 労働局計 | ▲ 0.39 | ▲ 0.30 | ▲ 0.42 | ▲ 0.35 | ▲ 0.34 | ▲ 0.21 | ▲ 0.16 | ▲ 0.13 | ▲ 0.20 | ▲ 0.16 | ▲ 0.09 | ▲ 0.06 |
| (東部計) | ▲ 0.28 | ▲ 0.19 | ▲ 0.23 | ▲ 0.18 | ▲ 0.39 | ▲ 0.20 | ▲ 0.11 | ▲ 0.07 | ▲ 0.10 | ▲ 0.09 | ▲ 0.10 | ▲ 0.03 |
| (中部計) | ▲ 0.15 | ▲ 0.07 | ▲ 0.23 | ▲ 0.14 | ▲ 0.02 | 0.06 | ▲ 0.07 | ▲ 0.07 | ▲ 0.12 | ▲ 0.10 | 0.02 | 0.00 |
| (西部計) | ▲ 0.71 | ▲ 0.59 | ▲ 0.81 | ▲ 0.70 | ▲ 0.53 | ▲ 0.42 | ▲ 0.26 | ▲ 0.21 | ▲ 0.32 | ▲ 0.27 | ▲ 0.16 | ▲ 0.13 |
| 下田 | ▲ 0.43 | ▲ 0.36 | ▲ 0.70 | ▲ 0.68 | 0.07 | 0.19 | 0.32 | 0.33 | 0.11 | 0.12 | 0.65 | 0.63 |
| 三島 | 0.19 | 0.27 | 0.48 | 0.50 | ▲ 0.37 | ▲ 0.16 | ▲ 0.02 | 0.02 | 0.07 | 0.09 | ▲ 0.19 | ▲ 0.10 |
| (うち伊東) | 0.61 | 0.70 | 0.82 | 0.83 | 0.08 | 0.31 | 0.07 | 0.08 | 0.22 | 0.22 | ▲ 0.12 | ▲ 0.10 |
| 沼津 | ▲ 0.61 | ▲ 0.48 | ▲ 0.48 | ▲ 0.43 | ▲ 0.96 | ▲ 0.63 | ▲ 0.08 | ▲ 0.06 | ▲ 0.14 | ▲ 0.14 | 0.03 | 0.06 |
| (うち御殿場) | ▲ 0.03 | ▲ 0.03 | 0.06 | 0.09 | ▲ 0.32 | ▲ 0.32 | 0.09 | 0.08 | 0.03 | 0.04 | 0.22 | 0.14 |
| 富士 | ▲ 0.37 | ▲ 0.33 | ▲ 0.44 | ▲ 0.42 | ▲ 0.22 | ▲ 0.18 | ▲ 0.23 | ▲ 0.19 | ▲ 0.22 | ▲ 0.20 | ▲ 0.25 | ▲ 0.19 |
| 富士宮 | ▲ 0.16 | ▲ 0.01 | ▲ 0.52 | ▲ 0.32 | 0.60 | 0.66 | ▲ 0.24 | ▲ 0.12 | ▲ 0.29 | ▲ 0.20 | ▲ 0.15 | 0.02 |
| 清水 | ▲ 0.31 | ▲ 0.29 | ▲ 0.44 | ▲ 0.37 | ▲ 0.05 | ▲ 0.13 | 0.01 | ▲ 0.10 | 0.00 | 0.00 | ▲ 0.01 | ▲ 0.25 |
| 静岡 | 0.18 | 0.24 | 0.20 | 0.21 | 0.14 | 0.33 | ▲ 0.09 | ▲ 0.08 | ▲ 0.18 | ▲ 0.15 | 0.07 | 0.06 |
| 焼津 | ▲ 0.53 | ▲ 0.46 | ▲ 0.84 | ▲ 0.62 | 0.04 | ▲ 0.12 | ▲ 0.01 | ▲ 0.01 | ▲ 0.05 | ▲ 0.04 | 0.06 | 0.05 |
| 島田 | ▲ 0.27 | ▲ 0.14 | ▲ 0.20 | ▲ 0.10 | ▲ 0.39 | ▲ 0.18 | ▲ 0.19 | ▲ 0.12 | ▲ 0.22 | ▲ 0.18 | ▲ 0.13 | ▲ 0.03 |
| (うち榛原) | ▲ 0.35 | ▲ 0.18 | ▲ 0.10 | ▲ 0.09 | ▲ 0.71 | ▲ 0.20 | ▲ 0.37 | ▲ 0.27 | ▲ 0.40 | ▲ 0.38 | ▲ 0.31 | ▲ 0.10 |
| 掛川 | ▲ 0.57 | ▲ 0.47 | ▲ 0.69 | ▲ 0.69 | ▲ 0.33 | ▲ 0.04 | ▲ 0.17 | ▲ 0.12 | ▲ 0.25 | ▲ 0.22 | ▲ 0.04 | 0.05 |
| 磐田 | ▲ 0.31 | ▲ 0.28 | ▲ 0.32 | ▲ 0.27 | ▲ 0.29 | ▲ 0.29 | ▲ 0.26 | ▲ 0.22 | ▲ 0.33 | ▲ 0.26 | ▲ 0.17 | ▲ 0.16 |
| 浜松 | ▲ 0.91 | ▲ 0.75 | ▲ 1.03 | ▲ 0.85 | ▲ 0.69 | ▲ 0.56 | ▲ 0.29 | ▲ 0.24 | ▲ 0.34 | ▲ 0.29 | ▲ 0.19 | ▲ 0.16 |
| (うち細江) | ▲ 0.87 | ▲ 0.76 | ▲ 0.90 | ▲ 0.87 | ▲ 0.90 | ▲ 0.70 | ▲ 0.24 | ▲ 0.19 | ▲ 0.16 | ▲ 0.14 | ▲ 0.32 | ▲ 0.25 |
| (うち浜北) | ▲ 0.87 | ▲ 0.87 | ▲ 1.17 | ▲ 1.17 | ▲ 0.24 | ▲ 0.24 | ▲ 0.60 | ▲ 0.61 | ▲ 0.91 | ▲ 0.91 | ▲ 0.06 | ▲ 0.08 |

公共職業安定所別職業紹介主要指標

| 項目 安定所名 | ③ 充足率 (%) | | | | | | ④ 紹介率 (%) | | | | | |
|-----------------|-----------|-------|-------|-------|-------|-------|-----------|-------|-------|-------|-------|-------|
| | 全数 | | 一般 | | パート | | 全数 | | | 常用計 | | |
| | 常用 | | 常用 | | 常用 | | 年齢計 | 45歳以上 | 55歳以上 | 年齢計 | 45歳以上 | 55歳以上 |
| 労働局計 | 11.9 | 12.2 | 11.1 | 11.5 | 13.4 | 13.4 | 26.1 | 25.1 | 20.9 | 23.9 | 22.7 | 18.8 |
| (東部計) | 13.1 | 13.1 | 13.1 | 13.0 | 13.1 | 13.2 | 26.1 | 25.2 | 22.2 | 24.9 | 23.8 | 20.7 |
| (中部計) | 11.4 | 12.0 | 10.2 | 11.0 | 13.7 | 13.7 | 30.6 | 29.0 | 24.2 | 26.5 | 24.9 | 20.5 |
| (西部計) | 11.4 | 11.6 | 10.4 | 10.8 | 13.4 | 13.3 | 22.4 | 21.6 | 17.1 | 21.1 | 20.0 | 15.6 |
| 下田 | 13.7 | 13.2 | 11.8 | 11.9 | 15.9 | 15.0 | 29.1 | 28.9 | 21.0 | 27.9 | 27.7 | 20.2 |
| 三島 | 12.1 | 12.1 | 11.5 | 11.4 | 12.9 | 13.0 | 27.2 | 26.6 | 23.7 | 26.3 | 25.6 | 22.8 |
| (うち伊東) | 14.5 | 14.5 | 16.2 | 16.2 | 12.9 | 12.9 | 26.1 | 27.0 | 26.9 | 25.8 | 26.7 | 26.2 |
| 沼津 | 11.8 | 11.7 | 12.7 | 12.5 | 10.6 | 10.4 | 25.1 | 24.0 | 21.8 | 23.7 | 22.2 | 20.0 |
| (うち御殿場) | 9.6 | 9.6 | 11.1 | 11.0 | 8.0 | 8.0 | 25.3 | 22.8 | 22.5 | 24.3 | 21.4 | 21.4 |
| 富士 | 16.4 | 16.8 | 16.3 | 16.4 | 16.4 | 17.6 | 25.3 | 23.6 | 19.9 | 24.1 | 22.3 | 18.2 |
| 富士宮 | 13.8 | 14.0 | 12.8 | 12.7 | 15.4 | 16.1 | 26.3 | 26.2 | 23.7 | 25.5 | 24.9 | 21.9 |
| 清水 | 14.3 | 14.3 | 13.5 | 13.6 | 15.7 | 15.5 | 35.7 | 30.4 | 24.2 | 28.4 | 23.5 | 18.5 |
| 静岡 | 8.6 | 8.7 | 7.4 | 7.4 | 11.1 | 11.1 | 33.4 | 33.8 | 29.6 | 28.7 | 29.5 | 25.7 |
| 焼津 | 12.7 | 16.5 | 12.1 | 17.1 | 14.0 | 15.4 | 25.0 | 22.7 | 18.2 | 23.4 | 20.6 | 16.0 |
| 島田 | 16.3 | 15.6 | 14.1 | 13.8 | 20.0 | 19.2 | 26.9 | 25.9 | 21.4 | 23.9 | 22.0 | 18.3 |
| (うち榛原) | 15.5 | 14.5 | 12.6 | 12.7 | 19.5 | 18.1 | 26.3 | 24.4 | 19.2 | 22.9 | 19.9 | 14.4 |
| 掛川 | 13.2 | 13.4 | 13.8 | 14.4 | 12.3 | 11.6 | 20.1 | 18.6 | 15.3 | 18.8 | 16.9 | 14.0 |
| 磐田 | 12.8 | 12.7 | 12.6 | 12.7 | 13.1 | 12.6 | 25.6 | 23.9 | 19.1 | 23.3 | 21.2 | 16.7 |
| 浜松 | 10.6 | 10.9 | 9.2 | 9.6 | 13.8 | 13.9 | 21.8 | 21.6 | 16.9 | 20.9 | 20.4 | 15.7 |
| (うち細江) | 14.3 | 14.5 | 12.6 | 12.6 | 18.3 | 19.7 | 21.2 | 18.0 | 13.7 | 20.1 | 17.4 | 13.0 |
| (うち浜北) | 12.6 | 12.7 | 10.8 | 10.9 | 16.7 | 16.7 | 25.8 | 24.7 | 20.0 | 25.1 | 23.8 | 19.0 |
| 前年同月差 (ポイント) | | | | | | | | | | | | |
| 労働局計 | ▲ 0.2 | ▲ 0.3 | ▲ 0.4 | ▲ 0.7 | 0.4 | 0.2 | ▲ 0.3 | 0.0 | 0.0 | ▲ 0.3 | 0.0 | 0.2 |
| (東部計) | 0.6 | 0.3 | 0.0 | ▲ 0.3 | 1.5 | 1.2 | ▲ 1.4 | ▲ 0.4 | 1.0 | ▲ 1.1 | 0.1 | 1.1 |
| (中部計) | ▲ 1.7 | ▲ 2.0 | ▲ 2.0 | ▲ 2.5 | ▲ 1.3 | ▲ 1.5 | 1.5 | 1.1 | 2.0 | 1.0 | 0.7 | 1.9 |
| (西部計) | 0.5 | 0.4 | 0.5 | 0.4 | 0.4 | 0.4 | ▲ 0.6 | ▲ 0.4 | ▲ 2.4 | ▲ 0.6 | ▲ 0.3 | ▲ 2.1 |
| 下田 | ▲ 0.7 | ▲ 1.0 | 0.5 | 0.8 | ▲ 2.3 | ▲ 3.5 | 4.1 | 5.6 | 2.5 | 4.9 | 6.8 | 3.6 |
| 三島 | 1.1 | 1.0 | ▲ 0.3 | ▲ 0.5 | 2.7 | 2.8 | ▲ 0.8 | ▲ 2.6 | ▲ 1.7 | ▲ 0.3 | ▲ 1.8 | ▲ 1.0 |
| (うち伊東) | 0.6 | 0.3 | 1.0 | 0.9 | ▲ 0.1 | ▲ 0.4 | ▲ 6.1 | ▲ 4.7 | ▲ 4.2 | ▲ 5.2 | ▲ 4.0 | ▲ 4.0 |
| 沼津 | 0.2 | ▲ 0.3 | ▲ 0.2 | ▲ 0.5 | 0.9 | 0.0 | ▲ 1.5 | 0.5 | 2.8 | ▲ 1.7 | 0.2 | 2.2 |
| (うち御殿場) | ▲ 1.9 | ▲ 2.5 | ▲ 2.1 | ▲ 2.6 | ▲ 1.5 | ▲ 2.4 | 0.4 | 1.0 | 4.9 | 0.5 | 0.9 | 5.0 |
| 富士 | 2.3 | 2.4 | 2.0 | 1.8 | 2.7 | 3.6 | ▲ 4.1 | ▲ 1.5 | 0.0 | ▲ 3.1 | 0.1 | 1.3 |
| 富士宮 | ▲ 2.3 | ▲ 2.9 | ▲ 2.8 | ▲ 4.5 | ▲ 1.5 | ▲ 0.3 | ▲ 0.8 | 1.9 | 3.2 | ▲ 0.1 | 2.0 | 2.0 |
| 清水 | ▲ 1.7 | ▲ 1.5 | ▲ 0.7 | ▲ 0.6 | ▲ 4.1 | ▲ 3.9 | ▲ 4.2 | ▲ 8.6 | ▲ 8.7 | ▲ 3.3 | ▲ 7.9 | ▲ 7.2 |
| 静岡 | ▲ 3.6 | ▲ 3.9 | ▲ 3.9 | ▲ 4.5 | ▲ 2.9 | ▲ 3.0 | 3.4 | 3.5 | 4.6 | 2.6 | 3.0 | 4.5 |
| 焼津 | 0.9 | 2.0 | 1.0 | 2.2 | 0.2 | 1.8 | 2.0 | 2.3 | 5.5 | 1.8 | 2.0 | 4.9 |
| 島田 | 1.6 | 0.2 | ▲ 0.5 | ▲ 1.2 | 5.1 | 2.8 | 2.2 | 4.0 | 1.7 | 0.9 | 2.4 | 1.2 |
| (うち榛原) | ▲ 0.4 | ▲ 3.3 | ▲ 4.5 | ▲ 4.6 | 5.3 | ▲ 1.0 | 1.5 | 3.9 | 1.3 | 0.1 | 2.1 | ▲ 0.4 |
| 掛川 | 1.2 | 1.3 | 2.3 | 2.6 | ▲ 0.6 | ▲ 1.3 | ▲ 1.3 | ▲ 1.7 | ▲ 4.3 | ▲ 1.1 | ▲ 1.3 | ▲ 3.5 |
| 磐田 | ▲ 1.2 | ▲ 1.6 | ▲ 1.1 | ▲ 1.7 | ▲ 1.4 | ▲ 1.6 | 4.7 | 4.7 | 1.9 | 3.8 | 3.5 | 1.1 |
| 浜松 | 0.8 | 0.7 | 0.5 | 0.4 | 1.3 | 1.4 | ▲ 2.3 | ▲ 1.9 | ▲ 3.6 | ▲ 2.0 | ▲ 1.4 | ▲ 3.0 |
| (うち細江) | 3.5 | 3.2 | 3.5 | 3.4 | 4.4 | 4.1 | ▲ 3.1 | ▲ 6.7 | ▲ 6.0 | ▲ 2.9 | ▲ 4.9 | ▲ 4.2 |
| (うち浜北) | 1.8 | 2.1 | 1.3 | 1.6 | 0.9 | 0.9 | ▲ 2.9 | ▲ 0.9 | ▲ 2.7 | ▲ 2.7 | ▲ 0.5 | ▲ 2.3 |

公共職業安定所別職業紹介主要指標

| 項目 安定所名 | 一般 | | | (うち常用) | | | パート | | | (うち常用パート) | | |
|-----------------|-------|-------|-------|--------|-------|-------|--------|--------|--------|-----------|--------|-------|
| | 年齢計 | 45歳以上 | 55歳以上 | 年齢計 | 45歳以上 | 55歳以上 | 年齢計 | 45歳以上 | 55歳以上 | 年齢計 | 45歳以上 | 55歳以上 |
| | | | | | | | | | | | | |
| 労働局計 | 27.5 | 26.6 | 21.2 | 26.0 | 24.6 | 19.1 | 23.8 | 23.4 | 20.7 | 20.7 | 20.7 | 18.6 |
| (東部計) | 28.2 | 26.4 | 20.9 | 27.3 | 25.0 | 19.2 | 22.5 | 23.7 | 23.2 | 21.0 | 22.2 | 21.9 |
| (中部計) | 30.5 | 30.6 | 26.1 | 27.9 | 27.2 | 22.6 | 30.6 | 27.4 | 22.8 | 24.2 | 22.4 | 19.0 |
| (西部計) | 24.3 | 23.4 | 17.5 | 23.3 | 21.9 | 16.0 | 19.1 | 19.7 | 16.8 | 17.5 | 18.0 | 15.4 |
| 下田 | 27.8 | 28.2 | 20.3 | 27.5 | 28.2 | 20.3 | 31.0 | 29.8 | 21.6 | 28.4 | 27.1 | 20.0 |
| 三島 | 28.7 | 26.5 | 19.7 | 28.1 | 25.7 | 18.8 | 25.0 | 26.6 | 26.9 | 23.7 | 25.4 | 25.8 |
| (うち伊東) | 26.8 | 25.2 | 21.0 | 26.5 | 24.8 | 20.3 | 25.1 | 29.2 | 31.6 | 24.9 | 28.8 | 31.0 |
| 沼津 | 28.1 | 27.5 | 24.5 | 27.0 | 25.9 | 22.5 | 19.8 | 19.5 | 19.4 | 17.9 | 17.6 | 17.9 |
| (うち御殿場) | 28.6 | 25.4 | 25.4 | 27.7 | 23.9 | 24.3 | 19.6 | 19.1 | 19.7 | 18.4 | 17.8 | 18.6 |
| 富士 | 28.5 | 25.7 | 19.9 | 27.3 | 24.3 | 17.8 | 20.0 | 21.2 | 19.9 | 18.9 | 19.8 | 18.5 |
| 富士宮 | 27.1 | 22.6 | 15.3 | 26.0 | 20.6 | 12.5 | 24.9 | 30.4 | 31.0 | 24.5 | 29.8 | 30.0 |
| 清水 | 34.6 | 31.3 | 24.9 | 30.0 | 25.7 | 19.5 | 37.5 | 29.5 | 23.7 | 25.7 | 21.1 | 17.8 |
| 静岡 | 31.3 | 34.1 | 31.7 | 28.6 | 30.9 | 27.8 | 36.6 | 33.5 | 28.2 | 28.9 | 28.0 | 24.2 |
| 焼津 | 28.1 | 27.6 | 22.8 | 26.9 | 25.7 | 20.7 | 19.8 | 17.6 | 14.9 | 17.6 | 15.3 | 12.6 |
| 島田 | 28.1 | 25.8 | 20.8 | 25.8 | 22.7 | 17.9 | 25.3 | 26.0 | 21.9 | 21.3 | 21.4 | 18.6 |
| (うち榛原) | 26.8 | 23.7 | 14.9 | 24.1 | 19.4 | 9.2 | 25.7 | 25.0 | 21.7 | 21.4 | 20.3 | 17.3 |
| 掛川 | 21.8 | 18.8 | 14.5 | 20.6 | 16.9 | 12.7 | 16.9 | 18.3 | 16.0 | 15.5 | 17.0 | 15.1 |
| 磐田 | 26.7 | 24.6 | 17.7 | 24.9 | 21.9 | 15.3 | 23.9 | 23.2 | 20.0 | 21.1 | 20.6 | 17.6 |
| 浜松 | 24.2 | 24.3 | 18.4 | 23.5 | 23.3 | 17.4 | 17.9 | 18.6 | 15.7 | 16.6 | 17.2 | 14.5 |
| (うち細江) | 24.6 | 21.6 | 13.8 | 23.5 | 21.2 | 13.8 | 17.2 | 15.2 | 13.6 | 16.0 | 14.4 | 12.5 |
| (うち浜北) | 30.7 | 32.0 | 24.2 | 30.1 | 31.3 | 23.7 | 18.6 | 18.1 | 17.6 | 17.7 | 17.0 | 16.4 |
| 前年同月差 (ポイント) | | | | | | | | | | | | |
| 労働局計 | ▲ 0.5 | 0.0 | 0.5 | ▲ 0.8 | ▲ 0.2 | 0.5 | 0.2 | 0.1 | ▲ 0.4 | 0.7 | 0.5 | 0.1 |
| (東部計) | ▲ 1.7 | ▲ 0.2 | 1.4 | ▲ 1.6 | ▲ 0.2 | 1.0 | ▲ 1.0 | ▲ 0.7 | 0.6 | ▲ 0.2 | 0.2 | 1.2 |
| (中部計) | 0.7 | 0.8 | 4.1 | 0.0 | ▲ 0.1 | 3.4 | 2.5 | 1.8 | 0.5 | 2.8 | 1.8 | 0.9 |
| (西部計) | ▲ 0.6 | ▲ 0.2 | ▲ 3.0 | ▲ 0.6 | ▲ 0.2 | ▲ 2.5 | ▲ 0.6 | ▲ 0.7 | ▲ 2.0 | ▲ 0.4 | ▲ 0.5 | ▲ 1.7 |
| 下田 | 3.2 | 3.7 | 1.3 | 4.6 | 6.4 | 2.1 | 5.6 | 7.8 | 3.6 | 5.2 | 7.1 | 4.7 |
| 三島 | 0.6 | ▲ 1.0 | 0.6 | 0.6 | ▲ 0.9 | 0.4 | ▲ 2.7 | ▲ 4.5 | ▲ 3.9 | ▲ 1.5 | ▲ 3.0 | ▲ 2.7 |
| (うち伊東) | ▲ 5.0 | ▲ 2.3 | ▲ 0.6 | ▲ 4.8 | ▲ 2.7 | ▲ 1.3 | ▲ 7.7 | ▲ 6.7 | ▲ 6.6 | ▲ 5.7 | ▲ 5.2 | ▲ 5.6 |
| 沼津 | ▲ 2.2 | 0.8 | 2.7 | ▲ 2.3 | 0.8 | 2.7 | ▲ 0.3 | 0.0 | 2.6 | ▲ 0.9 | ▲ 0.7 | 1.7 |
| (うち御殿場) | ▲ 0.6 | ▲ 2.2 | ▲ 0.7 | ▲ 0.4 | ▲ 1.9 | 0.4 | 1.6 | 4.3 | 8.1 | 1.5 | 3.7 | 7.4 |
| 富士 | ▲ 4.0 | 0.5 | 3.9 | ▲ 3.8 | 0.6 | 3.4 | ▲ 4.3 | ▲ 3.8 | ▲ 3.0 | ▲ 1.6 | ▲ 0.7 | ▲ 0.3 |
| 富士宮 | ▲ 3.5 | ▲ 4.1 | ▲ 4.5 | ▲ 3.7 | ▲ 5.2 | ▲ 6.8 | 3.7 | 9.1 | 9.9 | 5.9 | 10.3 | 9.7 |
| 清水 | 0.2 | ▲ 4.2 | ▲ 5.1 | ▲ 1.0 | ▲ 5.8 | ▲ 5.9 | ▲ 12.0 | ▲ 14.2 | ▲ 11.9 | ▲ 7.1 | ▲ 10.2 | ▲ 8.2 |
| 静岡 | 1.3 | 1.4 | 5.6 | 0.5 | 0.8 | 4.4 | 6.6 | 6.0 | 4.1 | 6.2 | 5.7 | 4.7 |
| 焼津 | 1.4 | 3.4 | 11.1 | 1.4 | 3.5 | 11.3 | 3.0 | 1.5 | 1.4 | 2.5 | 0.7 | 0.1 |
| 島田 | ▲ 0.7 | 0.6 | 0.5 | ▲ 1.9 | ▲ 0.8 | ▲ 0.5 | 6.6 | 7.5 | 2.6 | 5.1 | 5.8 | 2.3 |
| (うち榛原) | ▲ 1.5 | 1.0 | ▲ 0.3 | ▲ 2.7 | ▲ 1.1 | ▲ 3.2 | 5.7 | 6.6 | 2.1 | 4.1 | 5.1 | 0.9 |
| 掛川 | ▲ 3.0 | ▲ 2.8 | ▲ 6.9 | ▲ 3.1 | ▲ 2.9 | ▲ 6.4 | 1.2 | ▲ 0.6 | ▲ 2.1 | 2.0 | 0.6 | ▲ 1.1 |
| 磐田 | 4.6 | 4.8 | 0.7 | 3.8 | 3.4 | 0.2 | 4.7 | 4.5 | 2.7 | 4.0 | 3.5 | 1.7 |
| 浜松 | ▲ 1.7 | ▲ 1.0 | ▲ 3.0 | ▲ 1.4 | ▲ 0.5 | ▲ 2.1 | ▲ 3.0 | ▲ 2.9 | ▲ 4.1 | ▲ 2.8 | ▲ 2.4 | ▲ 3.5 |
| (うち細江) | ▲ 2.3 | ▲ 8.5 | ▲ 9.6 | ▲ 2.3 | ▲ 6.2 | ▲ 6.0 | ▲ 3.8 | ▲ 5.5 | ▲ 4.5 | ▲ 3.5 | ▲ 4.0 | ▲ 3.6 |
| (うち浜北) | 0.5 | 5.7 | 0.1 | 0.8 | 6.9 | 2.1 | ▲ 7.5 | ▲ 6.8 | ▲ 4.3 | ▲ 7.5 | ▲ 7.1 | ▲ 4.8 |

公共職業安定所別職業紹介主要指標

| 項目 安定所名 | ⑤ 就職率 (%) | | | | | | | | | | | |
|-----------------|-----------|--------|--------|-------|--------|--------|--------|--------|--------|--------|--------|--------|
| | 全数 | | | 常用計 | | | 一般 | | | (うち常用) | | |
| | 年 齢 計 | 45歳以上 | 55歳以上 | 年 齢 計 | 45歳以上 | 55歳以上 | 年 齢 計 | 45歳以上 | 55歳以上 | 年 齢 計 | 45歳以上 | 55歳以上 |
| 労働局計 | 27.8 | 29.4 | 27.7 | 26.1 | 27.0 | 25.2 | 25.5 | 25.7 | 22.4 | 24.7 | 24.5 | 21.0 |
| (東部計) | 31.5 | 32.2 | 30.5 | 29.7 | 30.0 | 28.2 | 28.1 | 28.0 | 24.4 | 27.3 | 26.9 | 23.0 |
| (中部計) | 27.8 | 29.7 | 26.2 | 25.6 | 26.4 | 22.3 | 25.6 | 26.7 | 22.3 | 24.4 | 24.8 | 20.0 |
| (西部計) | 24.6 | 26.3 | 26.2 | 23.5 | 24.8 | 24.7 | 23.2 | 22.5 | 20.3 | 22.6 | 21.7 | 19.7 |
| 下田 | 43.5 | 43.2 | 29.9 | 40.5 | 40.0 | 28.4 | 31.6 | 34.5 | 16.7 | 31.6 | 34.5 | 16.7 |
| 三島 | 33.2 | 34.1 | 32.9 | 31.8 | 32.3 | 31.3 | 31.3 | 32.3 | 32.3 | 30.1 | 30.7 | 29.8 |
| (うち伊東) | 38.2 | 35.6 | 35.9 | 38.2 | 35.6 | 35.9 | 36.6 | 33.3 | 31.8 | 36.6 | 33.3 | 31.8 |
| 沼津 | 27.1 | 29.2 | 26.6 | 24.9 | 26.3 | 23.2 | 24.1 | 26.0 | 21.1 | 23.5 | 25.1 | 19.9 |
| (うち御殿場) | 30.8 | 34.0 | 21.6 | 28.3 | 30.5 | 18.6 | 30.7 | 37.8 | 26.8 | 30.1 | 36.5 | 24.4 |
| 富士 | 32.2 | 29.4 | 30.3 | 30.7 | 27.6 | 28.1 | 29.1 | 23.6 | 22.2 | 28.1 | 22.7 | 21.3 |
| 富士宮 | 33.7 | 35.8 | 37.3 | 32.7 | 34.4 | 35.7 | 30.1 | 29.8 | 25.0 | 29.1 | 28.2 | 23.3 |
| 清水 | 26.4 | 28.7 | 24.0 | 25.0 | 26.8 | 21.2 | 24.8 | 28.3 | 21.2 | 24.3 | 27.7 | 19.7 |
| 静岡 | 23.8 | 26.5 | 23.1 | 22.1 | 24.2 | 21.1 | 22.3 | 25.1 | 20.0 | 20.9 | 23.0 | 18.9 |
| 焼津 | 30.9 | 29.5 | 24.6 | 28.9 | 26.3 | 20.2 | 28.0 | 25.9 | 21.2 | 27.2 | 24.5 | 18.6 |
| 島田 | 34.3 | 38.9 | 37.2 | 29.8 | 31.5 | 28.9 | 30.8 | 30.2 | 29.9 | 29.0 | 26.8 | 24.7 |
| (うち榛原) | 36.9 | 42.2 | 40.5 | 31.1 | 31.3 | 26.6 | 29.9 | 21.7 | 19.2 | 28.7 | 18.3 | 11.5 |
| 掛川 | 29.3 | 31.4 | 28.3 | 27.5 | 30.6 | 27.6 | 28.3 | 27.2 | 19.7 | 26.8 | 26.6 | 19.7 |
| 磐田 | 22.2 | 25.4 | 27.1 | 20.9 | 23.1 | 24.1 | 20.2 | 18.2 | 18.6 | 19.5 | 16.6 | 17.6 |
| 浜松 | 24.5 | 25.4 | 25.3 | 23.6 | 24.0 | 24.3 | 23.2 | 22.9 | 21.1 | 22.8 | 22.4 | 20.5 |
| (うち細江) | 32.0 | 28.6 | 33.8 | 31.6 | 27.8 | 33.8 | 28.1 | 23.6 | 32.1 | 28.1 | 23.6 | 32.1 |
| (うち浜北) | 27.9 | 27.3 | 25.6 | 27.8 | 27.5 | 25.6 | 31.9 | 30.7 | 28.3 | 31.7 | 31.0 | 28.3 |
| 前年同月差 (ポイント) | | | | | | | | | | | | |
| 労働局計 | ▲ 5.1 | ▲ 5.3 | ▲ 5.2 | ▲ 4.4 | ▲ 4.5 | ▲ 4.2 | ▲ 5.9 | ▲ 5.5 | ▲ 4.7 | ▲ 5.4 | ▲ 4.9 | ▲ 3.9 |
| (東部計) | ▲ 2.8 | ▲ 2.9 | ▲ 2.2 | ▲ 2.4 | ▲ 2.1 | ▲ 1.0 | ▲ 4.1 | ▲ 2.6 | ▲ 0.5 | ▲ 3.8 | ▲ 2.4 | ▲ 0.5 |
| (中部計) | ▲ 5.1 | ▲ 4.2 | ▲ 8.5 | ▲ 4.3 | ▲ 3.7 | ▲ 7.9 | ▲ 6.4 | ▲ 4.0 | ▲ 8.3 | ▲ 6.0 | ▲ 3.8 | ▲ 7.1 |
| (西部計) | ▲ 6.8 | ▲ 8.6 | ▲ 5.3 | ▲ 5.9 | ▲ 7.3 | ▲ 4.3 | ▲ 6.9 | ▲ 9.9 | ▲ 6.2 | ▲ 6.2 | ▲ 8.7 | ▲ 4.9 |
| 下田 | ▲ 5.9 | ▲ 9.5 | ▲ 16.7 | ▲ 5.3 | ▲ 10.5 | ▲ 14.7 | ▲ 2.8 | ▲ 2.2 | ▲ 19.3 | ▲ 1.7 | ▲ 2.2 | ▲ 19.3 |
| 三島 | 1.9 | 1.9 | 1.3 | 2.2 | 2.3 | 2.4 | 3.1 | 5.3 | 8.2 | 2.4 | 4.8 | 7.1 |
| (うち伊東) | 5.9 | 6.8 | 7.5 | 7.6 | 8.4 | 10.0 | 10.2 | 16.9 | 21.8 | 10.2 | 16.9 | 21.8 |
| 沼津 | ▲ 6.2 | ▲ 3.8 | ▲ 2.9 | ▲ 6.2 | ▲ 3.6 | ▲ 2.8 | ▲ 8.4 | ▲ 4.8 | ▲ 3.2 | ▲ 7.7 | ▲ 4.1 | ▲ 2.9 |
| (うち御殿場) | ▲ 8.9 | ▲ 5.8 | ▲ 10.3 | ▲ 9.9 | ▲ 7.8 | ▲ 11.8 | ▲ 9.5 | 8.7 | 9.7 | ▲ 9.0 | 7.4 | 7.3 |
| 富士 | ▲ 0.9 | ▲ 4.4 | ▲ 1.3 | ▲ 0.2 | ▲ 2.8 | 1.0 | ▲ 3.6 | ▲ 7.7 | ▲ 0.9 | ▲ 3.5 | ▲ 7.6 | ▲ 0.5 |
| 富士宮 | ▲ 7.0 | ▲ 7.1 | ▲ 1.5 | ▲ 4.8 | ▲ 3.7 | 0.7 | ▲ 10.6 | ▲ 6.2 | ▲ 1.2 | ▲ 9.2 | ▲ 5.5 | ▲ 0.5 |
| 清水 | ▲ 10.1 | ▲ 9.7 | ▲ 15.6 | ▲ 8.7 | ▲ 8.3 | ▲ 16.1 | ▲ 10.4 | 0.2 | ▲ 6.5 | ▲ 8.5 | 2.5 | ▲ 4.9 |
| 静岡 | ▲ 5.7 | ▲ 6.1 | ▲ 14.3 | ▲ 4.3 | ▲ 4.1 | ▲ 10.4 | ▲ 5.5 | ▲ 3.4 | ▲ 10.8 | ▲ 5.6 | ▲ 3.6 | ▲ 8.5 |
| 焼津 | ▲ 2.8 | ▲ 2.2 | ▲ 4.8 | ▲ 1.9 | ▲ 2.4 | ▲ 5.5 | ▲ 6.5 | ▲ 8.7 | ▲ 11.8 | ▲ 5.2 | ▲ 6.9 | ▲ 8.7 |
| 島田 | ▲ 1.6 | 3.2 | 3.7 | ▲ 3.0 | ▲ 0.1 | 0.9 | ▲ 3.8 | ▲ 2.5 | ▲ 0.2 | ▲ 4.9 | ▲ 5.2 | ▲ 4.1 |
| (うち榛原) | ▲ 3.4 | ▲ 0.1 | 4.9 | ▲ 6.4 | ▲ 7.4 | ▲ 3.5 | ▲ 9.1 | ▲ 20.0 | ▲ 6.6 | ▲ 9.7 | ▲ 23.4 | ▲ 14.3 |
| 掛川 | ▲ 3.6 | ▲ 3.3 | ▲ 3.7 | ▲ 2.0 | 0.6 | 0.4 | ▲ 2.5 | 0.2 | ▲ 3.3 | ▲ 1.5 | 2.3 | 1.7 |
| 磐田 | ▲ 9.4 | ▲ 11.1 | ▲ 7.1 | ▲ 9.0 | ▲ 11.8 | ▲ 8.1 | ▲ 11.6 | ▲ 20.0 | ▲ 14.4 | ▲ 11.1 | ▲ 21.0 | ▲ 14.6 |
| 浜松 | ▲ 6.5 | ▲ 8.9 | ▲ 4.8 | ▲ 5.6 | ▲ 7.4 | ▲ 3.7 | ▲ 6.1 | ▲ 8.6 | ▲ 3.7 | ▲ 5.4 | ▲ 6.8 | ▲ 2.8 |
| (うち細江) | ▲ 1.7 | ▲ 6.2 | ▲ 0.4 | ▲ 0.1 | ▲ 4.3 | 0.9 | ▲ 6.4 | ▲ 11.8 | ▲ 4.3 | ▲ 3.8 | ▲ 7.7 | ▲ 4.3 |
| (うち浜北) | ▲ 2.1 | ▲ 16.2 | ▲ 12.1 | ▲ 0.9 | ▲ 13.0 | ▲ 10.8 | 4.1 | ▲ 15.5 | ▲ 8.7 | 4.8 | ▲ 12.1 | ▲ 8.7 |

公共職業安定所別職業紹介主要指標

| 項目 安定所名 | パート | | | | | | ⑥ 雇用保険受給者関係 | | | |
|-----------------|--------|--------|--------|------------|--------|--------|-------------|--------|-------|--------|
| | パート | | | (うち常用的パート) | | | 一 般 | | パート | |
| | 年 齢 計 | 45歳以上 | 55歳以上 | 年 齢 計 | 45歳以上 | 55歳以上 | 紹介率 | 就職率 | 紹介率 | 就職率 |
| 労働局計 | 31.8 | 33.7 | 31.6 | 28.7 | 30.1 | 28.3 | 20.1 | 30.2 | 12.0 | 24.6 |
| (東部計) | 37.5 | 37.2 | 35.3 | 34.1 | 33.6 | 32.2 | 18.7 | 31.7 | 10.1 | 30.1 |
| (中部計) | 31.8 | 33.3 | 29.1 | 27.6 | 28.4 | 24.1 | 22.3 | 34.4 | 14.4 | 23.8 |
| (西部計) | 27.1 | 30.6 | 30.3 | 25.1 | 28.2 | 28.2 | 19.6 | 25.9 | 11.4 | 22.0 |
| 下 田 | 63.8 | 52.8 | 40.5 | 55.9 | 46.2 | 37.8 | 17.3 | 44.8 | 15.9 | 140.0 |
| 三 島 | 36.0 | 36.2 | 33.3 | 34.3 | 34.0 | 32.3 | 20.7 | 34.8 | 10.6 | 26.8 |
| (うち伊東) | 40.3 | 37.7 | 38.1 | 40.3 | 37.7 | 38.1 | 16.1 | 68.4 | 12.0 | 100.0 |
| 沼 津 | 32.7 | 32.8 | 30.6 | 27.5 | 27.6 | 25.7 | 16.8 | 29.7 | 6.7 | 29.8 |
| (うち御殿場) | 31.0 | 29.9 | 17.9 | 25.7 | 23.9 | 14.3 | 20.1 | 44.8 | 5.8 | 28.6 |
| 富 士 | 37.9 | 37.7 | 38.1 | 35.6 | 34.6 | 34.5 | 20.3 | 28.8 | 12.6 | 31.7 |
| 富士宮 | 41.7 | 44.3 | 48.5 | 40.9 | 43.2 | 47.0 | 17.0 | 32.1 | 12.6 | 14.3 |
| 清 水 | 29.3 | 29.2 | 25.7 | 26.3 | 25.7 | 22.1 | 24.6 | 40.2 | 14.6 | 14.0 |
| 静 岡 | 26.4 | 28.1 | 25.6 | 24.1 | 25.8 | 22.9 | 21.7 | 28.9 | 18.6 | 23.9 |
| 焼 津 | 36.9 | 34.3 | 27.4 | 32.4 | 28.7 | 21.6 | 22.5 | 35.4 | 9.6 | 18.1 |
| 島 田 | 39.5 | 47.9 | 42.7 | 30.9 | 36.4 | 32.0 | 20.4 | 43.4 | 12.4 | 47.4 |
| (うち榛原) | 45.5 | 58.7 | 50.9 | 34.1 | 41.9 | 34.0 | 17.4 | 32.4 | 14.0 | 65.0 |
| 掛 川 | 31.2 | 37.2 | 36.5 | 29.1 | 36.3 | 35.1 | 17.0 | 34.0 | 10.3 | 37.0 |
| 磐 田 | 25.4 | 33.0 | 32.3 | 23.1 | 29.9 | 28.0 | 19.8 | 18.2 | 12.9 | 18.7 |
| 浜 松 | 26.9 | 28.2 | 28.2 | 25.1 | 25.8 | 26.9 | 20.1 | 27.4 | 11.0 | 20.6 |
| (うち細江) | 37.6 | 32.4 | 34.7 | 36.6 | 31.0 | 34.7 | 16.2 | 31.9 | 12.7 | 40.7 |
| (うち浜北) | 21.2 | 23.7 | 24.0 | 21.2 | 23.7 | 24.0 | 25.9 | 51.3 | 8.5 | 12.8 |
| 前年同月差 (ポイント) | | | | | | | | | | |
| 労働局計 | ▲ 3.7 | ▲ 5.1 | ▲ 5.7 | ▲ 2.5 | ▲ 3.9 | ▲ 4.5 | 0.7 | ▲ 7.6 | 0.8 | ▲ 3.5 |
| (東部計) | ▲ 0.7 | ▲ 3.5 | ▲ 4.1 | 0.2 | ▲ 2.0 | ▲ 1.9 | ▲ 0.8 | ▲ 9.0 | 0.0 | 0.4 |
| (中部計) | ▲ 2.9 | ▲ 4.7 | ▲ 8.9 | ▲ 1.5 | ▲ 3.7 | ▲ 8.5 | 1.9 | ▲ 8.9 | 1.8 | ▲ 7.4 |
| (西部計) | ▲ 6.7 | ▲ 7.0 | ▲ 4.5 | ▲ 5.3 | ▲ 5.7 | ▲ 3.7 | 1.1 | ▲ 5.2 | 0.6 | ▲ 2.6 |
| 下田 | ▲ 5.6 | ▲ 18.6 | ▲ 14.0 | ▲ 6.6 | ▲ 20.5 | ▲ 10.7 | ▲ 5.9 | ▲ 18.3 | ▲ 0.5 | 63.1 |
| 三島 | ▲ 0.9 | ▲ 2.8 | ▲ 5.3 | 1.3 | ▲ 1.2 | ▲ 2.3 | 3.7 | 5.1 | 0.5 | ▲ 3.0 |
| (うち伊東) | ▲ 2.6 | ▲ 8.5 | ▲ 8.2 | 2.2 | ▲ 4.6 | ▲ 3.4 | 0.9 | 54.5 | 2.2 | 69.2 |
| 沼津 | ▲ 2.4 | ▲ 3.1 | ▲ 3.6 | ▲ 3.4 | ▲ 3.3 | ▲ 3.2 | ▲ 1.0 | ▲ 13.5 | ▲ 1.9 | 4.1 |
| (うち御殿場) | ▲ 7.8 | ▲ 27.2 | ▲ 29.2 | ▲ 11.0 | ▲ 29.2 | ▲ 29.8 | 1.5 | ▲ 19.2 | ▲ 2.0 | ▲ 26.0 |
| 富士 | 4.1 | 1.2 | ▲ 0.3 | 5.8 | 4.2 | 3.2 | ▲ 5.7 | ▲ 19.4 | ▲ 0.1 | 9.9 |
| 富士宮 | 0.9 | ▲ 6.3 | 1.0 | 4.7 | 0.2 | 4.4 | ▲ 1.0 | ▲ 9.6 | 5.3 | ▲ 23.8 |
| 清水 | ▲ 9.6 | ▲ 23.4 | ▲ 25.0 | ▲ 8.9 | ▲ 23.3 | ▲ 27.2 | 2.6 | ▲ 11.8 | ▲ 1.6 | ▲ 21.3 |
| 静岡 | ▲ 6.2 | ▲ 9.9 | ▲ 16.9 | ▲ 2.2 | ▲ 4.7 | ▲ 11.7 | 2.8 | ▲ 6.5 | 3.7 | ▲ 9.1 |
| 焼津 | 4.8 | 5.7 | 0.5 | 4.6 | 3.0 | ▲ 3.0 | ▲ 0.3 | ▲ 7.6 | 1.0 | ▲ 1.4 |
| 島田 | 1.4 | 8.1 | 6.3 | ▲ 0.1 | 5.4 | 4.7 | 2.6 | ▲ 9.0 | 2.4 | 3.8 |
| (うち榛原) | 2.9 | 15.6 | 8.0 | ▲ 2.1 | 6.6 | 0.7 | ▲ 0.9 | ▲ 11.1 | 2.2 | 5.0 |
| 掛川 | ▲ 5.9 | ▲ 5.9 | ▲ 1.9 | ▲ 2.6 | 0.0 | 1.4 | ▲ 5.7 | ▲ 0.5 | ▲ 2.9 | 0.0 |
| 磐田 | ▲ 5.8 | ▲ 2.1 | ▲ 2.5 | ▲ 5.7 | ▲ 2.6 | ▲ 4.3 | 6.0 | ▲ 8.7 | 3.7 | ▲ 7.3 |
| 浜松 | ▲ 7.2 | ▲ 9.2 | ▲ 5.6 | ▲ 5.8 | ▲ 8.2 | ▲ 4.3 | 0.9 | ▲ 4.6 | 0.1 | ▲ 0.0 |
| (うち細江) | 5.0 | ▲ 2.0 | 1.4 | 5.1 | ▲ 1.8 | 3.2 | ▲ 4.4 | ▲ 9.3 | ▲ 2.8 | 27.1 |
| (うち浜北) | ▲ 13.0 | ▲ 17.2 | ▲ 14.0 | ▲ 11.2 | ▲ 14.2 | ▲ 12.0 | 9.5 | 24.7 | ▲ 0.5 | ▲ 26.1 |

季節調整済求人倍率の推移 —学卒を除きパートタイムを含む—

有効求人倍率(全国)

| 年月 | 1月 | 2月 | 3月 | 4月 | 5月 | 6月 | 7月 | 8月 | 9月 | 10月 | 11月 | 12月 | 年計 | 年度計 |
|-------|------|------|------|------|------|------|------|------|------|------|------|------|------|------|
| 平成16年 | 0.76 | 0.76 | 0.77 | 0.78 | 0.80 | 0.82 | 0.83 | 0.84 | 0.86 | 0.88 | 0.91 | 0.92 | 0.83 | 0.86 |
| 平成17年 | 0.91 | 0.91 | 0.93 | 0.94 | 0.94 | 0.95 | 0.96 | 0.96 | 0.96 | 0.98 | 0.99 | 1.01 | 0.95 | 0.98 |
| 平成18年 | 1.03 | 1.04 | 1.05 | 1.05 | 1.07 | 1.07 | 1.08 | 1.07 | 1.07 | 1.06 | 1.06 | 1.06 | 1.06 | 1.06 |
| 平成19年 | 1.06 | 1.05 | 1.05 | 1.07 | 1.07 | 1.07 | 1.06 | 1.05 | 1.03 | 1.01 | 0.98 | 0.98 | 1.04 | 1.02 |
| 平成20年 | 0.97 | 0.96 | 0.96 | 0.96 | 0.95 | 0.92 | 0.89 | 0.86 | 0.83 | 0.79 | 0.75 | 0.71 | 0.88 | 0.77 |
| 平成21年 | 0.64 | 0.57 | 0.52 | 0.49 | 0.46 | 0.44 | 0.43 | 0.42 | 0.43 | 0.44 | 0.44 | 0.44 | 0.47 | 0.45 |
| 平成22年 | 0.45 | 0.46 | 0.48 | 0.49 | 0.50 | 0.51 | 0.53 | 0.54 | 0.55 | 0.56 | 0.58 | 0.59 | 0.52 | 0.56 |
| 平成23年 | 0.60 | 0.62 | 0.62 | 0.62 | 0.61 | 0.62 | 0.64 | 0.65 | 0.67 | 0.69 | 0.71 | 0.72 | 0.65 | 0.68 |
| 平成24年 | 0.74 | 0.75 | 0.77 | 0.78 | 0.79 | 0.80 | 0.81 | 0.82 | 0.81 | 0.82 | 0.82 | 0.83 | 0.80 | 0.82 |
| 平成25年 | 0.84 | 0.85 | 0.87 | 0.88 | 0.90 | 0.92 | 0.93 | 0.95 | 0.96 | 0.99 | 1.01 | 1.03 | 0.93 | 0.97 |
| 平成26年 | 1.04 | 1.06 | 1.07 | 1.08 | 1.09 | 1.09 | 1.10 | 1.10 | 1.10 | 1.11 | 1.12 | 1.14 | 1.09 | 1.11 |
| 平成27年 | 1.15 | 1.16 | 1.16 | 1.16 | 1.18 | 1.19 | 1.20 | 1.22 | 1.23 | 1.24 | 1.26 | 1.27 | 1.20 | 1.23 |
| 平成28年 | 1.29 | 1.30 | 1.31 | 1.33 | 1.35 | 1.36 | 1.36 | 1.37 | 1.38 | 1.40 | 1.41 | 1.42 | 1.36 | 1.39 |
| 平成29年 | 1.43 | 1.45 | 1.46 | 1.48 | 1.49 | 1.50 | 1.51 | 1.52 | 1.52 | 1.55 | 1.56 | 1.58 | 1.50 | 1.54 |
| 平成30年 | 1.59 | 1.59 | 1.59 | 1.60 | 1.61 | 1.61 | 1.62 | 1.63 | 1.63 | 1.62 | 1.63 | 1.63 | 1.61 | 1.62 |
| 平成31年 | 1.63 | 1.63 | 1.63 | 1.63 | 1.62 | 1.61 | 1.59 | 1.59 | 1.57 | | | | | |

有効求人倍率(静岡県)

| 年月 | 1月 | 2月 | 3月 | 4月 | 5月 | 6月 | 7月 | 8月 | 9月 | 10月 | 11月 | 12月 | 年計 | 年度計 |
|-------|------|------|------|------|------|------|------|------|------|------|------|------|------|------|
| 平成16年 | 0.97 | 0.98 | 0.98 | 0.97 | 0.99 | 1.02 | 1.05 | 1.05 | 1.09 | 1.11 | 1.14 | 1.13 | 1.04 | 1.08 |
| 平成17年 | 1.12 | 1.15 | 1.16 | 1.16 | 1.14 | 1.13 | 1.12 | 1.13 | 1.13 | 1.13 | 1.14 | 1.17 | 1.14 | 1.17 |
| 平成18年 | 1.22 | 1.25 | 1.26 | 1.27 | 1.25 | 1.25 | 1.25 | 1.25 | 1.25 | 1.25 | 1.24 | 1.23 | 1.25 | 1.24 |
| 平成19年 | 1.20 | 1.20 | 1.21 | 1.26 | 1.25 | 1.25 | 1.25 | 1.22 | 1.22 | 1.17 | 1.15 | 1.16 | 1.21 | 1.20 |
| 平成20年 | 1.17 | 1.15 | 1.16 | 1.16 | 1.16 | 1.12 | 1.08 | 1.04 | 0.99 | 0.92 | 0.87 | 0.82 | 1.05 | 0.87 |
| 平成21年 | 0.67 | 0.55 | 0.45 | 0.43 | 0.41 | 0.40 | 0.39 | 0.38 | 0.39 | 0.40 | 0.40 | 0.40 | 0.43 | 0.40 |
| 平成22年 | 0.41 | 0.42 | 0.43 | 0.45 | 0.46 | 0.48 | 0.50 | 0.51 | 0.52 | 0.54 | 0.55 | 0.56 | 0.48 | 0.52 |
| 平成23年 | 0.57 | 0.58 | 0.58 | 0.55 | 0.53 | 0.56 | 0.59 | 0.62 | 0.65 | 0.67 | 0.69 | 0.70 | 0.61 | 0.65 |
| 平成24年 | 0.72 | 0.75 | 0.78 | 0.79 | 0.80 | 0.80 | 0.80 | 0.79 | 0.78 | 0.78 | 0.76 | 0.77 | 0.78 | 0.79 |
| 平成25年 | 0.77 | 0.79 | 0.79 | 0.81 | 0.82 | 0.83 | 0.85 | 0.86 | 0.87 | 0.88 | 0.91 | 0.95 | 0.84 | 0.90 |
| 平成26年 | 0.99 | 1.01 | 1.04 | 1.05 | 1.06 | 1.09 | 1.08 | 1.09 | 1.09 | 1.10 | 1.12 | 1.14 | 1.07 | 1.10 |
| 平成27年 | 1.13 | 1.14 | 1.14 | 1.13 | 1.15 | 1.16 | 1.17 | 1.18 | 1.20 | 1.23 | 1.24 | 1.26 | 1.17 | 1.21 |
| 平成28年 | 1.26 | 1.27 | 1.28 | 1.33 | 1.33 | 1.33 | 1.34 | 1.35 | 1.37 | 1.39 | 1.41 | 1.43 | 1.34 | 1.39 |
| 平成29年 | 1.44 | 1.45 | 1.47 | 1.50 | 1.52 | 1.54 | 1.54 | 1.55 | 1.57 | 1.60 | 1.61 | 1.63 | 1.53 | 1.58 |
| 平成30年 | 1.63 | 1.65 | 1.67 | 1.68 | 1.68 | 1.70 | 1.71 | 1.69 | 1.69 | 1.66 | 1.66 | 1.66 | 1.67 | 1.68 |
| 平成31年 | 1.69 | 1.69 | 1.67 | 1.61 | 1.56 | 1.56 | 1.57 | 1.57 | 1.54 | | | | | |

※1 季節調整法はセンサス局法Ⅱ(X-12-ARIMA)による。なお、平成30年12月以前の数値は新季節指数により改訂されている。

※2 年計・年度計は原数。

年齢別常用職業紹介状況

| 令和元年9月 | 常用（パートを除く） | | | | | | 常用的パート | | | | | |
|--------|------------|-----------|-------------|-----------|-------------|-----------|------------|-----------|-------------|-----------|-------------|-----------|
| | 月間有効求職者数 | | | 就職件数 | | | 月間有効求職者数 | | | 就職件数 | | |
| | 構成比 （%） | 新規 求職者 | 雇用保険 受給者 | 割合 （%） | 雇用保険 受給者 | 割合 （%） | 構成比 （%） | 新規 求職者 | 雇用保険 受給者 | 割合 （%） | 雇用保険 受給者 | 割合 （%） |
| 19歳以下 | 610 | 156 | 38 | 6.2 | 23 | 2 | 8.7 | 27 | 4 | 2.1 | 9 | 0.0 |
| 20～24歳 | 3,002 | 777 | 844 | 28.1 | 193 | 51 | 26.4 | 108 | 150 | 26.4 | 34 | 17.6 |
| 25～29歳 | 3,809 | 935 | 1,585 | 41.6 | 216 | 92 | 42.6 | 265 | 539 | 42.4 | 50 | 30.0 |
| 30～34歳 | 3,233 | 780 | 1,286 | 39.8 | 178 | 71 | 39.9 | 347 | 627 | 39.9 | 75 | 13.3 |
| 35～39歳 | 2,928 | 663 | 1,139 | 38.9 | 161 | 54 | 33.5 | 337 | 479 | 33.0 | 84 | 20.2 |
| 40～44歳 | 3,201 | 796 | 1,184 | 37.0 | 247 | 82 | 33.2 | 373 | 485 | 30.9 | 132 | 18.2 |
| 45～49歳 | 3,566 | 882 | 1,316 | 36.9 | 253 | 72 | 28.5 | 342 | 513 | 30.4 | 123 | 21.1 |
| 50～54歳 | 3,156 | 709 | 1,300 | 41.2 | 184 | 62 | 33.7 | 317 | 590 | 36.7 | 108 | 20.4 |
| 55～59歳 | 2,788 | 566 | 1,250 | 44.8 | 140 | 48 | 34.3 | 284 | 823 | 45.6 | 117 | 25.6 |
| 60～64歳 | 2,634 | 499 | 1,327 | 50.4 | 102 | 38 | 37.3 | 478 | 1,822 | 58.9 | 161 | 24.8 |
| 65歳以上 | 1,251 | 276 | 175 | 14.0 | 39 | 1 | 2.6 | 1,049 | 656 | 16.6 | 234 | 6.4 |
| 合計 | 30,178 | 7,039 | 11,444 | 37.9 | 1,736 | 573 | 33.0 | 3,927 | 6,688 | 35.6 | 1,127 | 18.2 |
| 45歳未満 | 16,783 | 4,107 | 6,076 | 36.2 | 1,018 | 352 | 34.6 | 1,457 | 2,284 | 34.4 | 384 | 18.8 |
| 45歳以上 | 13,395 | 2,932 | 5,368 | 40.1 | 718 | 221 | 30.8 | 2,470 | 4,404 | 36.3 | 743 | 17.9 |
| 55歳以上 | 6,673 | 1,341 | 2,752 | 41.2 | 281 | 87 | 31.0 | 1,811 | 3,301 | 37.3 | 512 | 16.6 |
| 60歳以上 | 3,885 | 775 | 1,502 | 38.7 | 141 | 39 | 27.7 | 1,527 | 2,478 | 35.2 | 395 | 13.9 |

※新規学卒を除く

年齢別常用職業紹介状況

| 令和元9月 | 常用（パートを除く） | | | | | | | 常用的パートタイム | | | | | | | | |
|---------|--------------------|--------------|-------------|---------------------|-------------|------------|------------------------------|---------------------|--------------------|--------------|-------------|---------------------|-------------|------------|---------------------|---------------------|
| | 月間有効 求人数 (A) | 新規求人数 (B) | 求職者数 (C) | 新規求職 申込件数 (D) | 就職件数 (E) | 充足数 (F) | 新規求人 倍率 (B/D) (A/C) | 有効求人 倍率 (A/C) | 月間有効 求人数 (A) | 新規求人数 (B) | 求職者数 (C) | 新規求職 申込件数 (D) | 就職件数 (E) | 充足数 (F) | 新規求人 倍率 (B/D) | 有効求人 倍率 (A/C) |
| 19歳以下 | 1,076 | 389 | 610 | 156 | 23 | 46 | 2.49 | 1.76 | 268 | 59 | 195 | 27 | 9 | 8 | 2.19 | 1.37 |
| 20歳～24歳 | 5,300 | 1,940 | 3,002 | 777 | 193 | 228 | 2.50 | 1.77 | 783 | 235 | 569 | 108 | 34 | 31 | 2.18 | 1.38 |
| 25歳～29歳 | 6,719 | 2,330 | 3,809 | 935 | 216 | 275 | 2.49 | 1.76 | 1,747 | 576 | 1,270 | 265 | 50 | 76 | 2.17 | 1.38 |
| 30歳～34歳 | 5,621 | 1,925 | 3,233 | 780 | 178 | 226 | 2.47 | 1.74 | 2,163 | 755 | 1,572 | 347 | 75 | 99 | 2.18 | 1.38 |
| 35歳～39歳 | 4,859 | 1,562 | 2,928 | 663 | 161 | 183 | 2.36 | 1.66 | 1,999 | 733 | 1,453 | 337 | 84 | 96 | 2.18 | 1.38 |
| 40歳～44歳 | 4,817 | 1,716 | 3,201 | 796 | 247 | 201 | 2.16 | 1.50 | 2,162 | 811 | 1,571 | 373 | 132 | 106 | 2.17 | 1.38 |
| 45歳～49歳 | 4,554 | 1,640 | 3,566 | 882 | 253 | 180 | 1.86 | 1.28 | 2,318 | 743 | 1,685 | 342 | 123 | 98 | 2.17 | 1.38 |
| 50歳～54歳 | 3,969 | 1,307 | 3,156 | 709 | 184 | 144 | 1.84 | 1.26 | 2,209 | 689 | 1,606 | 317 | 108 | 90 | 2.17 | 1.38 |
| 55歳～59歳 | 3,508 | 1,044 | 2,788 | 566 | 140 | 115 | 1.84 | 1.26 | 2,483 | 617 | 1,805 | 284 | 117 | 81 | 2.17 | 1.38 |
| 60歳～64歳 | 2,103 | 567 | 2,634 | 499 | 102 | 64 | 1.14 | 0.80 | 3,924 | 951 | 3,094 | 478 | 161 | 131 | 1.99 | 1.27 |
| 65歳以上 | 800 | 245 | 1,251 | 276 | 39 | 29 | 0.89 | 0.64 | 4,828 | 2,019 | 3,951 | 1,049 | 234 | 280 | 1.92 | 1.22 |
| 計 | 43,326 | 14,665 | 30,178 | 7,039 | 1,736 | 1,691 | 2.08 | 1.44 | 24,884 | 8,188 | 18,771 | 3,927 | 1,127 | 1,096 | 2.09 | 1.33 |

※年齢別の求人は「就職機会積み上げ方式」に基づき、それぞれの年齢区分に振り分け。

職業別常用職業紹介状況

(令和元年9月)

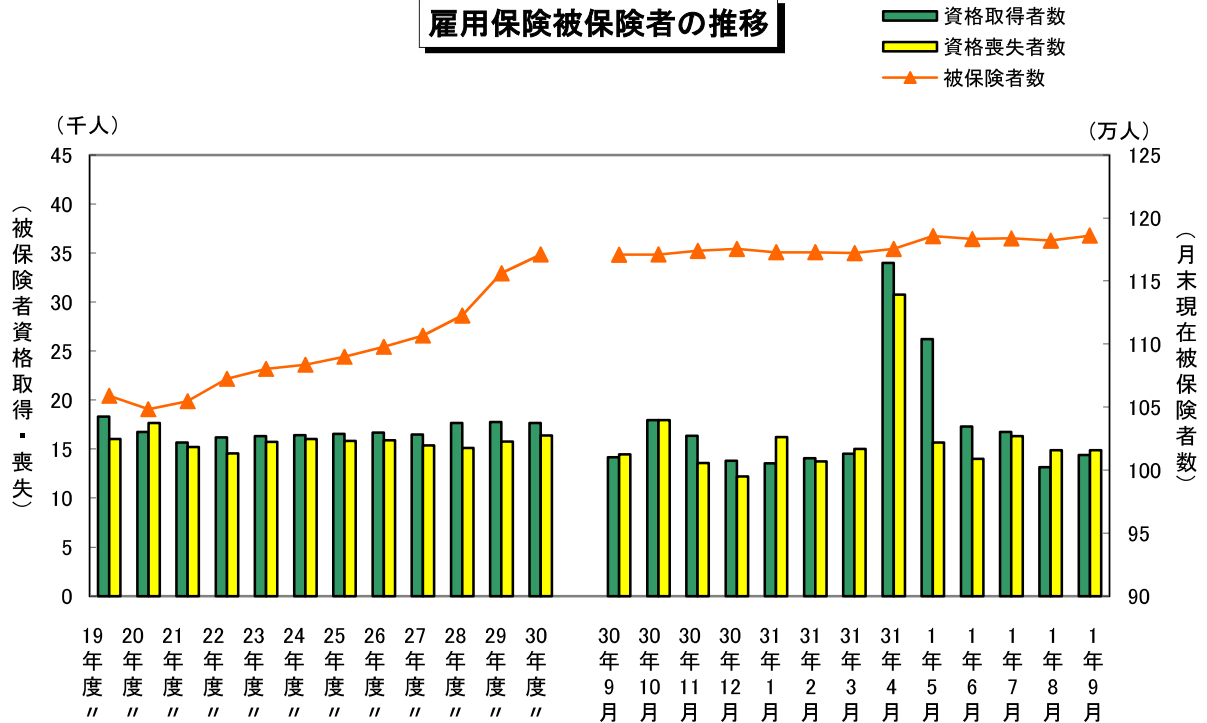
| 職業 | 新規求職申込件数 | | | | 新規求人数 | | | | 新規求人倍率 (倍) |
|--------------|---------------|---------------|---------------|---------------|---------------|---------------|---------------|---------------|---------------|
| | 構成比 (%) | 常用 (パート除く) | 常用的 パート | | 構成比 (%) | 常用 (パート除く) | 常用的 パート | | |
| 管理的職業 | 18 | 0.2 | 18 | 0 | 162 | 0.7 | 162 | 0 | 9.00 |
| 専門的・技術的職業 | 1,223 | 11.2 | 816 | 407 | 3,977 | 17.4 | 2,886 | 1,091 | 3.25 |
| 事務的職業 | 2,617 | 23.9 | 1,716 | 901 | 2,376 | 10.4 | 1,346 | 1,030 | 0.91 |
| 販売の職業 | 759 | 6.9 | 516 | 243 | 2,645 | 11.6 | 2,012 | 633 | 3.48 |
| サービスの職業 | 1,133 | 10.3 | 625 | 508 | 4,681 | 20.5 | 2,147 | 2,534 | 4.13 |
| 保安の職業 | 63 | 0.6 | 49 | 14 | 709 | 3.1 | 400 | 309 | 11.25 |
| 農林漁業の職業 | 77 | 0.7 | 53 | 24 | 188 | 0.8 | 88 | 100 | 2.44 |
| 生産工程の職業 | 1,911 | 17.4 | 1,532 | 379 | 3,087 | 13.5 | 2,390 | 697 | 1.62 |
| 輸送・機械運転の職業 | 486 | 4.4 | 388 | 98 | 1,597 | 7.0 | 1,306 | 291 | 3.29 |
| 建設・採掘の職業 | 111 | 1.0 | 94 | 17 | 1,184 | 5.2 | 1,142 | 42 | 10.67 |
| 運搬・清掃・包装等の職業 | 2,233 | 20.4 | 1,032 | 1,201 | 2,247 | 9.8 | 786 | 1,461 | 1.01 |
| 分類不能の職業 | 335 | 3.1 | 200 | 135 | 0 | 0.0 | 0 | 0 | 0.00 |
| 職業計 | 10,966 | 100.0 | 7,039 | 3,927 | 22,853 | 100.0 | 14,665 | 8,188 | 2.08 |
| IT関連職業合計 | 209 | 1.9 | 179 | 30 | 583 | 2.6 | 520 | 63 | 2.79 |
| 福祉関連職業合計 | 723 | 6.6 | 432 | 291 | 3,788 | 16.6 | 2,169 | 1,619 | 5.24 |
| うち介護関係 | 419 | 3.8 | 274 | 145 | 2,615 | 11.4 | 1,390 | 1,225 | 6.24 |
| 職業 | 月間有効求職者数 | | | | 月間有効求人数 | | | | 有効求人倍率 (倍) |
| | 構成比 (%) | 常用 (パート除く) | 常用的 パート | | 構成比 (%) | 常用 (パート除く) | 常用的 パート | | |
| 管理的職業 | 131 | 0.3 | 114 | 17 | 288 | 0.4 | 284 | 4 | 2.20 |
| 専門的・技術的職業 | 5,195 | 10.6 | 3,453 | 1,742 | 11,623 | 17.0 | 8,306 | 3,317 | 2.24 |
| 事務的職業 | 11,816 | 24.1 | 7,641 | 4,175 | 6,488 | 9.5 | 3,988 | 2,500 | 0.55 |
| 販売の職業 | 3,290 | 6.7 | 2,094 | 1,196 | 8,496 | 12.5 | 5,413 | 3,083 | 2.58 |
| サービスの職業 | 4,311 | 8.8 | 2,361 | 1,950 | 14,176 | 20.8 | 6,729 | 7,447 | 3.29 |
| 保安の職業 | 245 | 0.5 | 184 | 61 | 2,053 | 3.0 | 1,314 | 739 | 8.38 |
| 農林漁業の職業 | 390 | 0.8 | 242 | 148 | 480 | 0.7 | 246 | 234 | 1.23 |
| 生産工程の職業 | 7,629 | 15.6 | 5,990 | 1,639 | 9,517 | 14.0 | 7,558 | 1,959 | 1.25 |
| 輸送・機械運転の職業 | 1,774 | 3.6 | 1,378 | 396 | 4,609 | 6.8 | 3,660 | 949 | 2.60 |
| 建設・採掘の職業 | 480 | 1.0 | 422 | 58 | 3,310 | 4.9 | 3,193 | 117 | 6.90 |
| 運搬・清掃・包装等の職業 | 11,189 | 22.9 | 5,025 | 6,164 | 7,170 | 10.5 | 2,635 | 4,535 | 0.64 |
| 分類不能の職業 | 2,499 | 5.1 | 1,274 | 1,225 | 0 | 0.0 | 0 | 0 | 0.00 |
| 職業計 | 48,949 | 100.0 | 30,178 | 18,771 | 68,210 | 100.0 | 43,326 | 24,884 | 1.39 |
| IT関連職業合計 | 1,066 | 2.2 | 865 | 201 | 1,912 | 2.8 | 1,733 | 179 | 1.79 |
| 福祉関連職業合計 | 2,773 | 5.7 | 1,632 | 1,141 | 11,051 | 16.2 | 6,253 | 4,798 | 3.99 |
| うち介護関係 | 1,634 | 3.3 | 1,025 | 609 | 7,756 | 11.4 | 4,200 | 3,556 | 4.75 |

※1 平成23年改定厚生労働省編職業分類区分

※2 新規学卒を除きパートタイムを含む常用

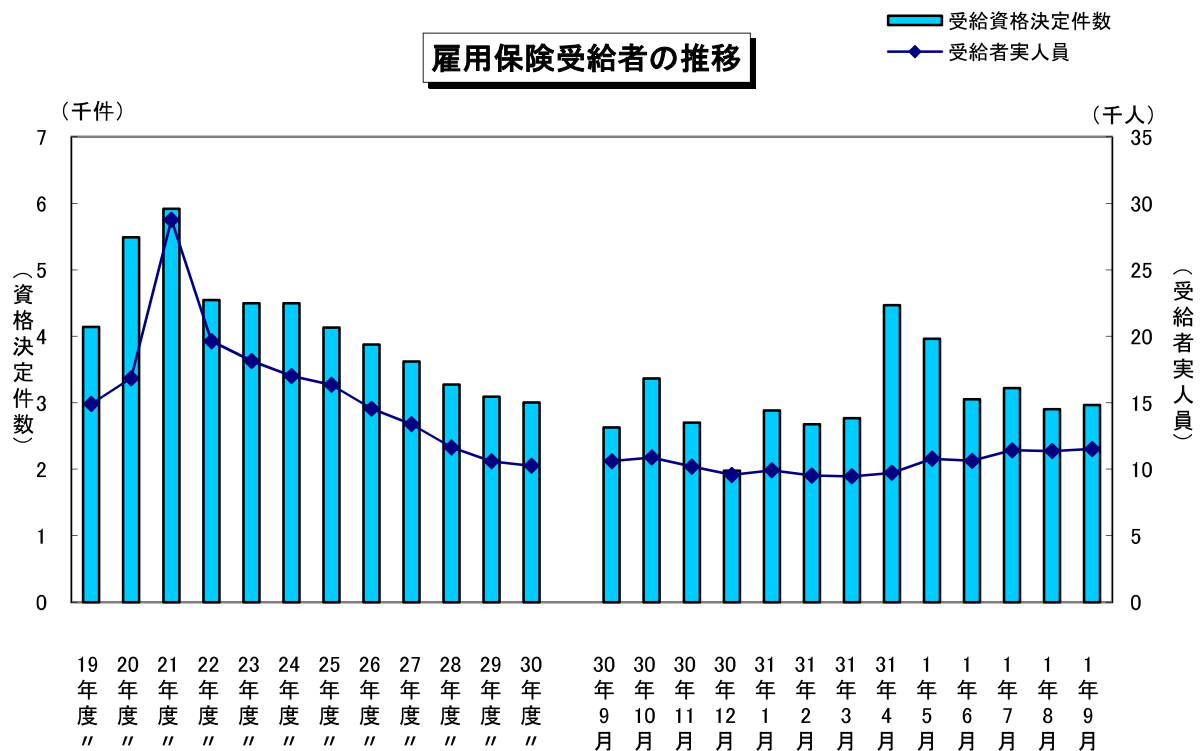
雇用保険関係主要指標の推移

雇用保険被保険者の推移



※被保険者数の各年の数値は年度末である。

雇用保険受給者の推移



※基本手当(所定給付日数内)の数値である。

雇 用 保 険 主 要 指 標

(1)適用事業所関係

| | 適 用 事 業 所 数 | 新 規 事 業 所 数 | 止 業 所 数 | 労 働 保 険 事 務 組 合 関 係 | | | | |
|------------|-------------|-------------|---------|---------------------|-------------|-------------|-------|-------|
| | | | | 委 託 事 業 所 数 | 新 規 事 業 所 数 | 解 除 事 業 所 数 | 委 託 率 | |
| 平成29年度(平均) | 62,036 | 244 | 167 | 24,688 | 116 | 80 | 39.8% | |
| 平成30年度(平均) | 62,562 | 207 | 173 | 24,853 | 92 | 80 | 39.7% | |
| 平成30年 9月 | 62,309 | 175 | 650 | 24,802 | 79 | 164 | 39.8% | |
| 10月 | 62,393 | 197 | 119 | 24,837 | 83 | 50 | 39.8% | |
| 11月 | 62,481 | 177 | 91 | 24,861 | 67 | 44 | 39.8% | |
| 12月 | 62,556 | 160 | 87 | 24,882 | 58 | 36 | 39.8% | |
| 平成31年 1月 | 62,619 | 152 | 90 | 24,901 | 60 | 43 | 39.8% | |
| 2月 | 62,720 | 190 | 95 | 24,952 | 82 | 32 | 39.8% | |
| 3月 | 62,784 | 163 | 102 | 24,964 | 55 | 44 | 39.8% | |
| 4月 | 62,812 | 315 | 287 | 24,926 | 184 | 219 | 39.7% | |
| 令和元年 5月 | 62,901 | 237 | 156 | 24,913 | 108 | 125 | 39.6% | |
| 6月 | 62,995 | 232 | 139 | 24,951 | 106 | 69 | 39.6% | |
| 7月 | 63,079 | 229 | 148 | 24,985 | 102 | 70 | 39.6% | |
| 8月 | 63,161 | 169 | 90 | 25,022 | 69 | 36 | 39.6% | |
| 9月 | 62,674 | 182 | 672 | 24,952 | 76 | 148 | 39.8% | |
| 前 月 比 | ▲ 0.8 | 7.7 | 646.7 | ▲ 0.3 | 10.1 | 311.1 | - | |
| 前 年 同 月 比 | 0.6 | 4.0 | 3.4 | 0.6 | ▲ 3.8 | ▲ 9.8 | - | |
| 安 定 所 別 | 静 岡 | 9,499 | 38 | 126 | 2,964 | 15 | 9 | 31.2% |
| | 浜 松 | 14,798 | 42 | 150 | 5,644 | 17 | 35 | 38.1% |
| | (浜松) | 11,705 | 34 | 114 | 4,237 | 15 | 24 | 36.2% |
| | (細江) | 1,505 | 2 | 14 | 675 | 0 | 5 | 44.9% |
| | (浜北) | 1,588 | 6 | 22 | 732 | 2 | 6 | 46.1% |
| | 沼 津 | 6,985 | 22 | 66 | 2,486 | 7 | 9 | 35.6% |
| | (沼津) | 5,584 | 17 | 54 | 1,995 | 5 | 5 | 35.7% |
| | (御殿場) | 1,401 | 5 | 12 | 491 | 2 | 4 | 35.0% |
| | 清 水 | 4,225 | 7 | 43 | 1,523 | 1 | 10 | 36.0% |
| | 三 島 | 5,371 | 19 | 64 | 2,309 | 7 | 19 | 43.0% |
| | (三島) | 4,167 | 15 | 41 | 1,818 | 5 | 11 | 43.6% |
| | (伊東) | 1,204 | 4 | 23 | 491 | 2 | 8 | 40.8% |
| | 掛 川 | 2,897 | 6 | 32 | 1,502 | 2 | 9 | 51.8% |
| | 富 士 宮 | 1,936 | 4 | 13 | 900 | 4 | 7 | 46.5% |
| | 島 田 | 2,985 | 7 | 32 | 1,631 | 3 | 8 | 54.6% |
| | (島田) | 1,693 | 4 | 14 | 851 | 1 | 2 | 50.3% |
| | (榛原) | 1,292 | 3 | 18 | 780 | 2 | 6 | 60.4% |
| | 磐 田 | 4,015 | 6 | 57 | 1,752 | 6 | 14 | 43.6% |
| 富 士 | 4,286 | 11 | 39 | 1,615 | 5 | 11 | 37.7% | |
| 下 田 | 1,128 | 1 | 3 | 546 | 0 | 2 | 48.4% | |
| 焼 津 | 4,549 | 19 | 47 | 2,080 | 9 | 15 | 45.7% | |

(2)被保険者関係

| | 被 保 険 者 数 | | | | 事務組合委託 事業所 | |
|------------------|-----------|---------|---------|--------|---------------|--------|
| | | 女 子 | 高 年 齢 | | | |
| | | | | 女 子 | | |
| 平成29年度(平均) | 1,156,123 | 463,533 | 70,815 | 26,080 | 199,190 | |
| 平成30年度(平均) | 1,171,034 | 471,914 | 78,081 | 28,775 | 202,514 | |
| 平成30年 9月 | 1,170,808 | 471,984 | 77,553 | 28,553 | 202,208 | |
| 10月 | 1,171,049 | 472,260 | 78,165 | 28,822 | 202,499 | |
| 11月 | 1,173,855 | 473,685 | 78,923 | 29,111 | 203,108 | |
| 12月 | 1,175,486 | 474,736 | 79,941 | 29,545 | 203,633 | |
| 平成31年 1月 | 1,172,823 | 473,382 | 80,787 | 29,859 | 203,268 | |
| 2月 | 1,172,760 | 473,540 | 81,699 | 30,214 | 203,603 | |
| 3月 | 1,172,160 | 473,527 | 82,185 | 30,417 | 203,232 | |
| 4月 | 1,175,467 | 473,962 | 80,955 | 29,986 | 204,471 | |
| 令和元年 5月 | 1,185,612 | 479,554 | 81,631 | 30,220 | 205,243 | |
| 6月 | 1,183,323 | 481,036 | 82,246 | 30,477 | 205,952 | |
| 7月 | 1,183,798 | 481,733 | 82,951 | 30,800 | 206,098 | |
| 8月 | 1,182,106 | 480,845 | 83,515 | 31,039 | 205,752 | |
| 9月 | 1,186,012 | 483,835 | 84,661 | 31,644 | 205,534 | |
| 前 月 比 | 0.3 | 0.6 | 1.4 | 1.9 | ▲ 0.11 | |
| 前 年 同 月 比 | 1.3 | 2.5 | 9.2 | 10.8 | 1.6 | |
| 安 定 所 別 | 静 岡 | 199,970 | 88,986 | 14,732 | 5,254 | 20,423 |
| | 浜 松 | 301,728 | 123,492 | 18,962 | 7,087 | 51,552 |
| | (浜松) | 249,673 | 100,545 | 14,944 | 5,385 | 38,716 |
| | (細江) | 27,572 | 11,669 | 1,960 | 887 | 5,855 |
| | (浜北) | 24,483 | 11,278 | 2,058 | 815 | 6,981 |
| | 沼 津 | 147,049 | 58,932 | 10,477 | 4,109 | 20,958 |
| | (沼津) | 122,230 | 48,831 | 8,252 | 3,192 | 16,950 |
| | (御殿場) | 24,819 | 10,101 | 2,225 | 917 | 4,008 |
| | 清 水 | 77,275 | 29,224 | 6,211 | 2,298 | 10,430 |
| | 三 島 | 74,983 | 33,194 | 7,134 | 2,936 | 15,202 |
| | (三島) | 62,269 | 27,239 | 5,644 | 2,248 | 12,007 |
| | (伊東) | 12,714 | 5,955 | 1,490 | 688 | 3,195 |
| | 掛 川 | 55,146 | 22,012 | 3,115 | 1,162 | 13,482 |
| | 富 士 宮 | 32,096 | 13,432 | 2,341 | 968 | 7,165 |
| | 島 田 | 52,447 | 20,630 | 3,552 | 1,367 | 13,745 |
| | (島田) | 24,438 | 10,297 | 2,014 | 718 | 7,069 |
| | (榛原) | 28,009 | 10,333 | 1,538 | 649 | 6,676 |
| | 磐 田 | 86,111 | 29,473 | 5,580 | 2,098 | 15,147 |
| | 富 士 | 81,673 | 29,982 | 5,760 | 1,811 | 14,642 |
| | 下 田 | 10,558 | 4,768 | 1,213 | 554 | 3,409 |
| 焼 津 | 66,976 | 29,710 | 5,584 | 2,000 | 19,379 | |

※平成29年1月1日より65歳以上も雇用保険の適用対象となった。

| | 資格取得者数 | 資格喪失者数 | 事業主都合解雇 | | 離職票交付枚数 | 交付率 (%) | |
|------------------|--------|--------|-------------|-----|---------|------------|------|
| | | | 解雇割合 (%) | | | | |
| 平成29年度(平均) | 17,765 | 15,768 | 867 | 5.4 | 9,423 | 59.8 | |
| 平成30年度(平均) | 17,642 | 16,386 | 894 | 5.4 | 9,645 | 58.9 | |
| 平成30年 9月 | 14,146 | 14,440 | 559 | 3.9 | 8,573 | 59.4 | |
| 10月 | 17,957 | 17,963 | 1,214 | 6.8 | 10,307 | 57.4 | |
| 11月 | 16,334 | 13,582 | 768 | 5.7 | 7,705 | 56.7 | |
| 12月 | 13,786 | 12,198 | 684 | 5.6 | 7,229 | 59.3 | |
| 平成31年 1月 | 13,541 | 16,226 | 871 | 5.4 | 9,961 | 61.4 | |
| 2月 | 14,055 | 13,746 | 612 | 4.5 | 8,177 | 59.5 | |
| 3月 | 14,516 | 15,021 | 999 | 6.7 | 9,219 | 61.4 | |
| 4月 | 33,984 | 30,741 | 1,534 | 5.0 | 18,752 | 61.0 | |
| 令和元年 5月 | 26,203 | 15,672 | 832 | 5.3 | 9,723 | 62.0 | |
| 6月 | 17,312 | 13,986 | 767 | 5.5 | 8,359 | 59.8 | |
| 7月 | 16,747 | 16,319 | 877 | 5.4 | 9,742 | 59.7 | |
| 8月 | 13,134 | 14,888 | 681 | 4.6 | 8,865 | 59.5 | |
| 9月 | 14,382 | 14,885 | 884 | 5.9 | 9,259 | 62.2 | |
| 前月比 | 9.5 | ▲ 0.0 | 29.8 | - | 4.4 | - | |
| 前年同月比 | 1.7 | 3.1 | 58.1 | - | 8.0 | - | |
| 安 定 所 別 | 静岡 | 2,527 | 2,674 | 182 | 6.8 | 1,786 | 66.8 |
| | 浜松 | 3,626 | 3,716 | 163 | 4.4 | 2,387 | 64.2 |
| | (浜松) | 3,116 | 3,204 | 141 | 4.4 | 2,038 | 63.6 |
| | (細江) | 224 | 267 | 9 | 3.4 | 190 | 71.2 |
| | (浜北) | 286 | 245 | 13 | 5.3 | 159 | 64.9 |
| | 沼津 | 1,506 | 1,920 | 84 | 4.4 | 1,054 | 54.9 |
| | (沼津) | 1,192 | 1,421 | 75 | 5.3 | 862 | 60.7 |
| | (御殿場) | 314 | 499 | 9 | 1.8 | 192 | 38.5 |
| | 清水 | 813 | 762 | 23 | 3.0 | 502 | 65.9 |
| | 三島 | 948 | 951 | 64 | 6.7 | 570 | 59.9 |
| | (三島) | 768 | 767 | 55 | 7.2 | 451 | 58.8 |
| | (伊東) | 180 | 184 | 9 | 4.9 | 119 | 64.7 |
| | 掛川 | 735 | 702 | 36 | 5.1 | 432 | 61.5 |
| | 富士宮 | 440 | 390 | 29 | 7.4 | 227 | 58.2 |
| | 島田 | 577 | 574 | 40 | 7.0 | 400 | 69.7 |
| | (島田) | 270 | 253 | 11 | 4.3 | 159 | 62.8 |
| | (榛原) | 307 | 321 | 29 | 9.0 | 241 | 75.1 |
| | 磐田 | 1,027 | 994 | 83 | 8.4 | 625 | 62.9 |
| | 富士 | 1,047 | 1,008 | 74 | 7.3 | 573 | 56.8 |
| 下田 | 124 | 158 | 11 | 7.0 | 87 | 55.1 | |
| 焼津 | 1,012 | 1,036 | 95 | 9.2 | 616 | 59.5 | |

※平成29年1月1日より65歳以上も雇用保険の適用対象となった。

(3)失業給付関係

| | 基本手当（基本分） | | | | 高年齢求職者 | 特例一時金 | |
|------------------|--------------|--------|--------|--------|-------------|-------|---|
| | 受給資格 決定件数 | 初回受給者数 | 受給者実人員 | 支給終了者数 | 給付金 受給者数 | 受給者数 | |
| 平成29年度(平均) | 3,090 | 2,455 | 10,592 | 1,751 | 630 | 10 | |
| 平成30年度(平均) | 3,003 | 2,369 | 10,262 | 1,653 | 702 | 9 | |
| 平成30年 9月 | 2,626 | 1,972 | 10,605 | 1,666 | 508 | 0 | |
| 10月 | 3,364 | 2,382 | 10,885 | 1,991 | 694 | 0 | |
| 11月 | 2,702 | 2,245 | 10,196 | 1,780 | 578 | 1 | |
| 12月 | 1,978 | 1,893 | 9,577 | 1,504 | 440 | 9 | |
| 平成31年 1月 | 2,882 | 2,221 | 9,922 | 1,942 | 562 | 4 | |
| 2月 | 2,678 | 2,271 | 9,522 | 1,478 | 656 | 18 | |
| 3月 | 2,767 | 1,982 | 9,466 | 1,596 | 588 | 15 | |
| 4月 | 4,466 | 2,441 | 9,725 | 1,401 | 1,094 | 0 | |
| 令和元年 5月 | 3,963 | 3,335 | 10,787 | 1,592 | 1,329 | 37 | |
| 6月 | 3,051 | 2,400 | 10,637 | 1,346 | 718 | 15 | |
| 7月 | 3,219 | 2,733 | 11,426 | 1,668 | 808 | 5 | |
| 8月 | 2,902 | 2,680 | 11,366 | 1,694 | 571 | 0 | |
| 9月 | 2,965 | 2,348 | 11,529 | 1,730 | 636 | 0 | |
| 前月比 | 2.2 | ▲ 12.4 | 1.4 | 2.1 | 11.4 | - | |
| 前年同月比 | 12.9 | 19.1 | 8.7 | 3.8 | 25.2 | - | |
| 安 定 所 別 | 静岡 | 418 | 325 | 1,430 | 230 | 62 | 0 |
| | 浜松 | 681 | 592 | 2,768 | 425 | 154 | 0 |
| | (浜松) | 491 | 461 | 2,098 | 319 | 101 | 0 |
| | (細江) | 62 | 52 | 275 | 37 | 21 | 0 |
| | (浜北) | 128 | 79 | 395 | 69 | 32 | 0 |
| | 沼津 | 311 | 228 | 1,280 | 174 | 78 | 0 |
| | (沼津) | 235 | 168 | 993 | 133 | 63 | 0 |
| | (御殿場) | 76 | 60 | 287 | 41 | 15 | 0 |
| | 清水 | 154 | 131 | 656 | 110 | 35 | 0 |
| | 三島 | 243 | 191 | 1,046 | 166 | 52 | 0 |
| | (三島) | 200 | 146 | 841 | 133 | 38 | 0 |
| | (伊東) | 43 | 45 | 205 | 33 | 14 | 0 |
| | 掛川 | 202 | 144 | 698 | 90 | 49 | 0 |
| | 富士宮 | 106 | 80 | 381 | 53 | 16 | 0 |
| | 島田 | 146 | 102 | 549 | 90 | 44 | 0 |
| | (島田) | 85 | 54 | 291 | 50 | 19 | 0 |
| | (榛原) | 61 | 48 | 258 | 40 | 25 | 0 |
| | 磐田 | 257 | 224 | 954 | 131 | 57 | 0 |
| | 富士 | 193 | 123 | 730 | 107 | 40 | 0 |
| | 下田 | 34 | 23 | 142 | 26 | 4 | 0 |
| 焼津 | 220 | 185 | 895 | 128 | 45 | 0 | |

| | 就 職 促 進 給 付 | | 失業給付総支給額 [単位：千円] | 安 定 所 紹介件数 | 就 職 件 数 | | |
|------------------|---------------|------------------|---------------------|---------------|---------|--------------|-----|
| | 再就職手当 受給者数 | 常用就職支度手当 受給者数 | | | [自営含む] | 安 定 所 紹 介 | |
| 平成29年度(平均) | 958 | 7 | 1,802,966 | 3,004 | 1,684 | 773 | |
| 平成30年度(平均) | 967 | 6 | 1,818,604 | 2,713 | 1,646 | 729 | |
| 平成30年 9月 | 1,030 | 8 | 2,023,148 | 2,847 | 1,605 | 706 | |
| 10月 | 734 | 6 | 1,671,696 | 2,765 | 1,613 | 740 | |
| 11月 | 1,128 | 5 | 1,991,266 | 3,085 | 1,779 | 774 | |
| 12月 | 1,099 | 2 | 1,850,949 | 2,712 | 1,706 | 762 | |
| 平成31年 1月 | 1,040 | 12 | 1,593,945 | 2,034 | 1,154 | 455 | |
| 2月 | 782 | 8 | 1,829,124 | 2,527 | 1,416 | 597 | |
| 3月 | 842 | 5 | 1,664,933 | 2,700 | 1,770 | 813 | |
| 4月 | 733 | 3 | 1,707,041 | 2,557 | 1,609 | 708 | |
| 令和元年 5月 | 1,080 | 9 | 2,139,889 | 2,764 | 1,874 | 818 | |
| 6月 | 1,155 | 5 | 1,895,798 | 2,914 | 1,806 | 763 | |
| 7月 | 1,240 | 8 | 2,194,280 | 2,913 | 1,807 | 743 | |
| 8月 | 1,091 | 2 | 2,055,616 | 2,452 | 1,467 | 651 | |
| 9月 | 846 | 4 | 1,907,625 | 3,111 | 1,741 | 724 | |
| 前 月 比 | ▲ 22.5 | 100.0 | ▲ 7.2 | 26.9 | 18.7 | 11.2 | |
| 前 年 同 月 比 | ▲ 17.9 | ▲ 50.0 | ▲ 5.7 | 9.3 | 8.5 | 2.5 | |
| 安 定 所 別 | 静 岡 | 95 | 0 | 239,688 | 472 | 201 | 70 |
| | 浜 松 | 181 | 0 | 439,806 | 736 | 443 | 171 |
| | (浜松) | 126 | 0 | 329,733 | 543 | 318 | 111 |
| | (細江) | 18 | 0 | 44,207 | 68 | 44 | 18 |
| | (浜北) | 37 | 0 | 65,866 | 125 | 81 | 42 |
| | 沼 津 | 85 | 1 | 214,485 | 263 | 209 | 79 |
| | (沼津) | 57 | 1 | 166,766 | 204 | 163 | 59 |
| | (御殿場) | 28 | 0 | 47,718 | 59 | 46 | 20 |
| | 清 水 | 40 | 0 | 106,603 | 216 | 109 | 48 |
| | 三 島 | 78 | 0 | 188,345 | 262 | 113 | 53 |
| | (三島) | 62 | 0 | 151,713 | 221 | 92 | 40 |
| | (伊東) | 16 | 0 | 36,632 | 41 | 21 | 13 |
| | 掛 川 | 54 | 0 | 120,535 | 144 | 102 | 45 |
| | 富 士 宮 | 39 | 0 | 65,051 | 95 | 58 | 25 |
| | 島 田 | 61 | 0 | 98,728 | 142 | 99 | 50 |
| | (島田) | 24 | 0 | 49,372 | 84 | 57 | 27 |
| | (榛原) | 37 | 0 | 49,356 | 58 | 42 | 23 |
| | 磐 田 | 81 | 1 | 152,063 | 268 | 118 | 42 |
| | 富 士 | 37 | 0 | 110,836 | 224 | 125 | 60 |
| 下 田 | 7 | 0 | 20,727 | 37 | 24 | 14 | |
| 焼 津 | 88 | 2 | 150,759 | 252 | 140 | 67 | |

(4)高年齢雇用継続給付関係

| | 受給資格確認件数 | | | 初回受給者数 | | | 受給者数 | | | |
|------------------|----------|-----|-------|--------|-----|-----|--------|-------|--------|-------|
| | 基本 | 再就職 | 合計 | 基本 | 再就職 | 合計 | 基本 | 再就職 | 合計 | |
| 平成29年度(平均) | 738 | 0 | 739 | 459 | 0 | 459 | 9,922 | 2 | 9,924 | |
| 平成30年度(平均) | 785 | 0 | 785 | 482 | 0 | 482 | 9,840 | 1 | 9,841 | |
| 平成30年 9月 | 640 | 0 | 640 | 389 | 0 | 389 | 9,426 | 0 | 9,426 | |
| 10月 | 897 | 0 | 897 | 478 | 0 | 478 | 10,203 | 1 | 10,204 | |
| 11月 | 777 | 0 | 777 | 427 | 0 | 427 | 9,954 | 0 | 9,954 | |
| 12月 | 744 | 0 | 744 | 413 | 0 | 413 | 9,818 | 1 | 9,819 | |
| 平成31年 1月 | 661 | 1 | 662 | 351 | 1 | 352 | 9,445 | 1 | 9,446 | |
| 2月 | 893 | 0 | 893 | 468 | 0 | 468 | 10,002 | 1 | 10,003 | |
| 3月 | 828 | 0 | 828 | 508 | 0 | 508 | 9,972 | 0 | 9,972 | |
| 4月 | 932 | 0 | 932 | 449 | 0 | 449 | 9,500 | 1 | 9,501 | |
| 令和元年 5月 | 830 | 0 | 830 | 552 | 0 | 552 | 9,842 | 0 | 9,842 | |
| 6月 | 863 | 0 | 863 | 725 | 0 | 725 | 9,692 | 1 | 9,693 | |
| 7月 | 747 | 0 | 747 | 647 | 0 | 647 | 9,600 | 0 | 9,600 | |
| 8月 | 702 | 0 | 702 | 390 | 0 | 390 | 9,625 | 0 | 9,625 | |
| 9月 | 649 | 0 | 649 | 417 | 0 | 417 | 9,332 | 0 | 9,332 | |
| 前月比 | ▲ 7.5 | - | ▲ 7.5 | 6.9 | - | 6.9 | ▲ 3.0 | - | ▲ 3.0 | |
| 前年同月比 | 1.4 | - | 1.4 | 7.2 | - | 7.2 | ▲ 1.0 | - | ▲ 1.0 | |
| 安 定 所 別 | 静岡 | 111 | 0 | 111 | 62 | 0 | 62 | 1,215 | 0 | 1,215 |
| | 浜松 | 175 | 0 | 175 | 126 | 0 | 126 | 2,574 | 0 | 2,574 |
| | (浜松) | 142 | 0 | 142 | 105 | 0 | 105 | 2,212 | 0 | 2,212 |
| | (細江) | 17 | 0 | 17 | 12 | 0 | 12 | 235 | 0 | 235 |
| | (浜北) | 16 | 0 | 16 | 9 | 0 | 9 | 127 | 0 | 127 |
| | 沼津 | 77 | 0 | 77 | 52 | 0 | 52 | 1,196 | 0 | 1,196 |
| | (沼津) | 66 | 0 | 66 | 47 | 0 | 47 | 1,062 | 0 | 1,062 |
| | (御殿場) | 11 | 0 | 11 | 5 | 0 | 5 | 134 | 0 | 134 |
| | 清水 | 52 | 0 | 52 | 43 | 0 | 43 | 846 | 0 | 846 |
| | 三島 | 19 | 0 | 19 | 18 | 0 | 18 | 559 | 0 | 559 |
| | (三島) | 13 | 0 | 13 | 17 | 0 | 17 | 533 | 0 | 533 |
| | (伊東) | 6 | 0 | 6 | 1 | 0 | 1 | 26 | 0 | 26 |
| | 掛川 | 22 | 0 | 22 | 16 | 0 | 16 | 479 | 0 | 479 |
| | 富士宮 | 19 | 0 | 19 | 5 | 0 | 5 | 186 | 0 | 186 |
| | 島田 | 23 | 0 | 23 | 20 | 0 | 20 | 474 | 0 | 474 |
| | (島田) | 9 | 0 | 9 | 7 | 0 | 7 | 147 | 0 | 147 |
| | (榛原) | 14 | 0 | 14 | 13 | 0 | 13 | 327 | 0 | 327 |
| | 磐田 | 42 | 0 | 42 | 21 | 0 | 21 | 701 | 0 | 701 |
| | 富士 | 79 | 0 | 79 | 36 | 0 | 36 | 675 | 0 | 675 |
| | 下田 | 5 | 0 | 5 | 3 | 0 | 3 | 39 | 0 | 39 |
| 焼津 | 25 | 0 | 25 | 15 | 0 | 15 | 388 | 0 | 388 | |

| | 受給者実人員 | | | 支給終了者数 | | | 支給金額 [単位：千円] | | | |
|------------------|--------|-------|--------|--------|---------|-------|-----------------|---------|---------|---------|
| | 基本 | 再就職 | 合計 | 基本 | 再就職 | 合計 | 基本 | 再就職 | 合計 | |
| 平成29年度(平均) | 18,877 | 4 | 18,881 | 781 | 1 | 781 | 500,942 | 76 | 501,019 | |
| 平成30年度(平均) | 18,682 | 1 | 18,683 | 793 | 0 | 793 | 508,033 | 37 | 508,069 | |
| 平成30年 9月 | 18,122 | 0 | 18,122 | 698 | 0 | 698 | 490,909 | 0 | 490,909 | |
| 10月 | 19,366 | 2 | 19,368 | 745 | 0 | 745 | 529,804 | 55 | 529,859 | |
| 11月 | 18,906 | 0 | 18,906 | 607 | 0 | 607 | 512,191 | 0 | 512,191 | |
| 12月 | 18,733 | 2 | 18,735 | 640 | 0 | 640 | 514,182 | 52 | 514,234 | |
| 平成31年 1月 | 18,062 | 3 | 18,065 | 854 | 2 | 856 | 493,548 | 93 | 493,641 | |
| 2月 | 18,745 | 2 | 18,747 | 737 | 0 | 737 | 508,674 | 52 | 508,726 | |
| 3月 | 18,688 | 0 | 18,688 | 788 | 0 | 788 | 505,680 | 0 | 505,680 | |
| 4月 | 18,051 | 2 | 18,053 | 1,475 | 0 | 1,475 | 484,159 | 45 | 484,204 | |
| 令和元年 5月 | 18,537 | 0 | 18,537 | 824 | 0 | 824 | 503,566 | 0 | 503,566 | |
| 6月 | 18,377 | 1 | 18,378 | 681 | 1 | 682 | 493,067 | 24 | 493,090 | |
| 7月 | 18,263 | 0 | 18,263 | 733 | 1 | 734 | 492,212 | 0 | 492,212 | |
| 8月 | 18,418 | 0 | 18,418 | 651 | 1 | 652 | 495,574 | 0 | 495,574 | |
| 9月 | 17,929 | 0 | 17,929 | 706 | 0 | 706 | 488,072 | 0 | 488,072 | |
| 前月比 | ▲ 2.7 | - | ▲ 2.7 | 8.4 | ▲ 100.0 | 8.3 | ▲ 1.5 | - | ▲ 1.5 | |
| 前年同月比 | ▲ 1.1 | - | ▲ 1.1 | 1.1 | - | 1.1 | ▲ 0.6 | - | ▲ 0.6 | |
| 安 定 所 別 | 静岡 | 2,343 | 0 | 2,343 | 114 | 0 | 114 | 63,661 | 0 | 63,661 |
| | 浜松 | 4,959 | 0 | 4,959 | 185 | 0 | 185 | 135,302 | 0 | 135,302 |
| | (浜松) | 4,269 | 0 | 4,269 | 154 | 0 | 154 | 117,514 | 0 | 117,514 |
| | (細江) | 451 | 0 | 451 | 13 | 0 | 13 | 12,130 | 0 | 12,130 |
| | (浜北) | 239 | 0 | 239 | 18 | 0 | 18 | 5,658 | 0 | 5,658 |
| | 沼津 | 2,284 | 0 | 2,284 | 80 | 0 | 80 | 66,699 | 0 | 66,699 |
| | (沼津) | 2,024 | 0 | 2,024 | 69 | 0 | 69 | 59,455 | 0 | 59,455 |
| | (御殿場) | 260 | 0 | 260 | 11 | 0 | 11 | 7,244 | 0 | 7,244 |
| | 清水 | 1,642 | 0 | 1,642 | 44 | 0 | 44 | 43,594 | 0 | 43,594 |
| | 三島 | 1,076 | 0 | 1,076 | 23 | 0 | 23 | 27,308 | 0 | 27,308 |
| | (三島) | 1,028 | 0 | 1,028 | 20 | 0 | 20 | 26,082 | 0 | 26,082 |
| | (伊東) | 48 | 0 | 48 | 3 | 0 | 3 | 1,226 | 0 | 1,226 |
| | 掛川 | 922 | 0 | 922 | 19 | 0 | 19 | 24,758 | 0 | 24,758 |
| | 富士宮 | 360 | 0 | 360 | 18 | 0 | 18 | 9,274 | 0 | 9,274 |
| | 島田 | 884 | 0 | 884 | 41 | 0 | 41 | 23,407 | 0 | 23,407 |
| | (島田) | 262 | 0 | 262 | 18 | 0 | 18 | 5,965 | 0 | 5,965 |
| | (榛原) | 622 | 0 | 622 | 23 | 0 | 23 | 17,442 | 0 | 17,442 |
| | 磐田 | 1,371 | 0 | 1,371 | 76 | 0 | 76 | 37,939 | 0 | 37,939 |
| | 富士 | 1,280 | 0 | 1,280 | 71 | 0 | 71 | 35,265 | 0 | 35,265 |
| 下田 | 73 | 0 | 73 | 0 | 0 | 0 | 1,796 | 0 | 1,796 | |
| 焼津 | 735 | 0 | 735 | 35 | 0 | 35 | 19,069 | 0 | 19,069 | |

(5) 育児休業給付関係

| | 育 児 休 業 基 本 給 付 金 | | | | | | 職 場 復 帰 給 付 金 | | |
|------------------|-------------------|-------------|-------|------------|-------------|-----------------|---------------|-----------------|---|
| | 受給資格 確認件数 | 初 回 受給者数 | 受給者数 | 受給者 実人員 | 支給終了 者 数 | 支給金額 [単位:千円] | 受給者数 | 支給金額 [単位:千円] | |
| 平成29年度(平均) | 655 | 657 | 3,470 | 7,055 | 597 | 885,942 | 0 | 0 | |
| 平成30年度(平均) | 698 | 700 | 3,742 | 7,566 | 634 | 953,305 | 0 | 0 | |
| 平成30年 9月 | 588 | 575 | 3,064 | 6,180 | 452 | 794,215 | 0 | 0 | |
| 10月 | 806 | 807 | 3,797 | 7,711 | 496 | 991,682 | 0 | 0 | |
| 11月 | 729 | 727 | 3,587 | 7,252 | 418 | 933,574 | 0 | 0 | |
| 12月 | 645 | 669 | 3,662 | 7,352 | 389 | 944,886 | 0 | 0 | |
| 平成31年 1月 | 756 | 748 | 4,007 | 8,042 | 351 | 1,035,670 | 0 | 0 | |
| 2月 | 749 | 718 | 3,850 | 7,693 | 350 | 989,195 | 0 | 0 | |
| 3月 | 727 | 754 | 4,338 | 8,711 | 365 | 1,118,767 | 0 | 0 | |
| 4月 | 617 | 662 | 4,274 | 8,799 | 1,123 | 1,064,808 | 0 | 0 | |
| 令和元年 5月 | 678 | 688 | 5,014 | 10,344 | 1,920 | 1,210,146 | 0 | 0 | |
| 6月 | 724 | 684 | 3,688 | 7,394 | 985 | 916,347 | 0 | 0 | |
| 7月 | 729 | 711 | 3,585 | 7,215 | 625 | 923,772 | 0 | 0 | |
| 8月 | 677 | 664 | 3,424 | 6,893 | 478 | 891,333 | 0 | 0 | |
| 9月 | 664 | 680 | 3,416 | 6,845 | 473 | 878,375 | 0 | 0 | |
| 前 月 比 | ▲ 1.9 | 2.4 | ▲ 0.2 | ▲ 0.7 | ▲ 1.0 | ▲ 1.5 | - | - | |
| 前 年 同 月 比 | 12.9 | 18.3 | 11.5 | 10.8 | 4.6 | 10.6 | - | - | |
| 安 定 所 別 | 静 岡 | 159 | 145 | 701 | 1,352 | 102 | 188,825 | 0 | 0 |
| | 浜 松 | 195 | 210 | 1,090 | 2,230 | 154 | 280,226 | 0 | 0 |
| | (浜松) | 159 | 174 | 903 | 1,850 | 135 | 234,248 | 0 | 0 |
| | (細江) | 17 | 16 | 103 | 206 | 11 | 25,329 | 0 | 0 |
| | (浜北) | 19 | 20 | 84 | 174 | 8 | 20,649 | 0 | 0 |
| | 沼 津 | 63 | 65 | 343 | 683 | 43 | 91,960 | 0 | 0 |
| | (沼津) | 52 | 56 | 293 | 587 | 38 | 79,060 | 0 | 0 |
| | (御殿場) | 11 | 9 | 50 | 96 | 5 | 12,900 | 0 | 0 |
| | 清 水 | 31 | 35 | 153 | 302 | 16 | 37,731 | 0 | 0 |
| | 三 島 | 23 | 20 | 143 | 286 | 16 | 40,772 | 0 | 0 |
| | (三島) | 18 | 18 | 127 | 258 | 14 | 36,923 | 0 | 0 |
| | (伊東) | 5 | 2 | 16 | 28 | 2 | 3,849 | 0 | 0 |
| | 掛 川 | 41 | 42 | 209 | 426 | 31 | 49,472 | 0 | 0 |
| | 富 士 宮 | 15 | 18 | 92 | 185 | 8 | 23,966 | 0 | 0 |
| | 島 田 | 26 | 28 | 126 | 253 | 24 | 30,514 | 0 | 0 |
| | (島田) | 11 | 15 | 63 | 128 | 14 | 13,348 | 0 | 0 |
| | (榛原) | 15 | 13 | 63 | 125 | 10 | 17,166 | 0 | 0 |
| | 磐 田 | 46 | 55 | 214 | 438 | 23 | 52,302 | 0 | 0 |
| | 富 士 | 26 | 26 | 162 | 318 | 24 | 39,702 | 0 | 0 |
| | 下 田 | 4 | 1 | 12 | 25 | 1 | 3,726 | 0 | 0 |
| 焼 津 | 35 | 35 | 171 | 347 | 31 | 39,178 | 0 | 0 | |

※基本給付金と職場復帰給付金が統合され、平成22年4月1日以降に育児休業を開始した場合には、全額休業中に支給されることとなった。

(6)介護休業給付関係

| | 受給者数 | | | 支給延月数 | | | 支給金額 [単位：千円] | | | |
|------------------|--------|-------|--------|--------|------|--------|-----------------|-------|--------|-------|
| | 男 | 女 | 合計 | 男 | 女 | 合計 | 男 | 女 | 合計 | |
| 平成29年度(平均) | 8 | 24 | 32 | 18 | 49 | 67 | 3,547 | 6,391 | 9,939 | |
| 平成30年度(平均) | 9 | 23 | 32 | 19 | 48 | 67 | 3,615 | 6,478 | 10,093 | |
| 平成30年 9月 | 8 | 22 | 30 | 19 | 43 | 62 | 3,814 | 6,735 | 10,549 | |
| 10月 | 7 | 22 | 29 | 13 | 43 | 56 | 2,448 | 5,377 | 7,825 | |
| 11月 | 9 | 32 | 41 | 20 | 65 | 85 | 3,539 | 8,654 | 12,193 | |
| 12月 | 6 | 28 | 34 | 11 | 65 | 76 | 1,102 | 9,588 | 10,690 | |
| 平成31年 1月 | 7 | 26 | 33 | 14 | 58 | 72 | 2,209 | 7,037 | 9,246 | |
| 2月 | 8 | 26 | 34 | 19 | 55 | 74 | 4,021 | 6,786 | 10,807 | |
| 3月 | 9 | 19 | 28 | 20 | 40 | 60 | 4,322 | 6,174 | 10,496 | |
| 4月 | 12 | 21 | 33 | 27 | 43 | 70 | 6,007 | 4,563 | 10,570 | |
| 令和元年 5月 | 8 | 26 | 34 | 13 | 53 | 66 | 2,666 | 8,014 | 10,680 | |
| 6月 | 2 | 21 | 23 | 3 | 39 | 42 | 233 | 5,467 | 5,700 | |
| 7月 | 7 | 29 | 36 | 11 | 63 | 74 | 1,664 | 9,349 | 11,014 | |
| 8月 | 13 | 27 | 40 | 24 | 54 | 78 | 4,051 | 6,910 | 10,962 | |
| 9月 | 3 | 25 | 28 | 9 | 54 | 63 | 1,639 | 6,307 | 7,945 | |
| 前月比 | ▲ 76.9 | ▲ 7.4 | ▲ 30.0 | ▲ 62.5 | 0.0 | ▲ 19.2 | ▲ 59.6 | ▲ 8.7 | ▲ 27.5 | |
| 前年同月比 | ▲ 62.5 | 13.6 | ▲ 6.7 | ▲ 52.6 | 25.6 | 1.6 | ▲ 57.0 | ▲ 6.4 | ▲ 24.7 | |
| 安 定 所 別 | 静岡 | 0 | 1 | 1 | 0 | 2 | 2 | 0 | 150 | 150 |
| | 浜松 | 1 | 4 | 5 | 3 | 9 | 12 | 864 | 416 | 1,280 |
| | (浜松) | 1 | 2 | 3 | 3 | 6 | 9 | 864 | 300 | 1,164 |
| | (細江) | 0 | 0 | 0 | 0 | 0 | 0 | 0 | 0 | 0 |
| | (浜北) | 0 | 2 | 2 | 0 | 3 | 3 | 0 | 116 | 116 |
| | 沼津 | 0 | 5 | 5 | 0 | 14 | 14 | 0 | 2,278 | 2,278 |
| | (沼津) | 0 | 5 | 5 | 0 | 14 | 14 | 0 | 2,278 | 2,278 |
| | (御殿場) | 0 | 0 | 0 | 0 | 0 | 0 | 0 | 0 | 0 |
| | 清水 | 0 | 1 | 1 | 0 | 1 | 1 | 0 | 256 | 256 |
| | 三島 | 2 | 1 | 3 | 6 | 1 | 7 | 775 | 52 | 827 |
| | (三島) | 1 | 1 | 2 | 3 | 1 | 4 | 399 | 52 | 451 |
| | (伊東) | 1 | 0 | 1 | 3 | 0 | 3 | 376 | 0 | 376 |
| | 掛川 | 0 | 3 | 3 | 0 | 7 | 7 | 0 | 832 | 832 |
| | 富士宮 | 0 | 0 | 0 | 0 | 0 | 0 | 0 | 0 | 0 |
| | 島田 | 0 | 3 | 3 | 0 | 5 | 5 | 0 | 468 | 468 |
| | (島田) | 0 | 2 | 2 | 0 | 2 | 2 | 0 | 288 | 288 |
| | (榛原) | 0 | 1 | 1 | 0 | 3 | 3 | 0 | 180 | 180 |
| | 磐田 | 0 | 2 | 2 | 0 | 4 | 4 | 0 | 731 | 731 |
| 富士 | 0 | 1 | 1 | 0 | 2 | 2 | 0 | 179 | 179 | |
| 下田 | 0 | 2 | 2 | 0 | 5 | 5 | 0 | 406 | 406 | |
| 焼津 | 0 | 2 | 2 | 0 | 4 | 4 | 0 | 539 | 539 | |

(7)教育訓練給付関係

| | 受 給 者 数 | | | | | | 支 給 金 額 | | | |
|------------------|---------|------|--------|-------|--------|--------|---------------|-------|--------|-------|
| | 通 学 制 | | | 通 信 制 | | | [単 位 : 千 円] | | | |
| | 男 | 女 | 合 計 | 男 | 女 | 合 計 | 通 学 制 | 通 信 制 | 合 計 | |
| 平成29年度(平均) | 97 | 26 | 124 | 29 | 80 | 109 | 5,475 | 2,157 | 7,632 | |
| 平成30年度(平均) | 100 | 23 | 123 | 25 | 66 | 91 | 5,371 | 1,671 | 7,042 | |
| 平成30年 9月 | 107 | 30 | 137 | 29 | 80 | 109 | 6,191 | 1,897 | 8,088 | |
| 10月 | 129 | 34 | 163 | 32 | 97 | 129 | 7,681 | 2,277 | 9,958 | |
| 11月 | 110 | 48 | 158 | 40 | 96 | 136 | 7,547 | 2,379 | 9,925 | |
| 12月 | 103 | 19 | 122 | 33 | 94 | 127 | 4,520 | 2,318 | 6,837 | |
| 平成31年 1月 | 61 | 20 | 81 | 40 | 84 | 124 | 3,390 | 2,630 | 6,021 | |
| 2月 | 68 | 17 | 85 | 23 | 48 | 71 | 3,461 | 1,177 | 4,638 | |
| 3月 | 69 | 18 | 87 | 15 | 40 | 55 | 3,280 | 1,106 | 4,385 | |
| 4月 | 83 | 51 | 134 | 7 | 54 | 61 | 6,192 | 1,159 | 7,351 | |
| 令和元年 5月 | 110 | 36 | 146 | 15 | 40 | 55 | 5,952 | 1,084 | 7,036 | |
| 6月 | 109 | 10 | 119 | 12 | 33 | 45 | 4,139 | 831 | 4,971 | |
| 7月 | 124 | 24 | 148 | 16 | 55 | 71 | 5,983 | 1,374 | 7,356 | |
| 8月 | 149 | 32 | 181 | 21 | 49 | 70 | 8,316 | 1,401 | 9,717 | |
| 9月 | 98 | 35 | 133 | 34 | 58 | 92 | 4,423 | 1,815 | 6,238 | |
| 前 月 比 | ▲ 34.2 | 9.4 | ▲ 26.5 | 61.9 | 18.4 | 31.4 | ▲ 46.8 | 29.6 | ▲ 35.8 | |
| 前 年 同 月 比 | ▲ 8.4 | 16.7 | ▲ 2.9 | 17.2 | ▲ 27.5 | ▲ 15.6 | ▲ 28.6 | ▲ 4.3 | ▲ 22.9 | |
| 安 定 所 別 | 静 岡 | 12 | 4 | 16 | 0 | 4 | 4 | 616 | 97 | 713 |
| | 浜 松 | 19 | 8 | 27 | 7 | 14 | 21 | 785 | 378 | 1,162 |
| | (浜松) | 13 | 5 | 18 | 7 | 9 | 16 | 498 | 283 | 781 |
| | (細江) | 3 | 2 | 5 | 0 | 1 | 1 | 124 | 10 | 133 |
| | (浜北) | 3 | 1 | 4 | 0 | 4 | 4 | 163 | 85 | 248 |
| | 沼 津 | 10 | 6 | 16 | 7 | 7 | 14 | 610 | 326 | 937 |
| | (沼津) | 9 | 6 | 15 | 7 | 3 | 10 | 578 | 258 | 836 |
| | (御殿場) | 1 | 0 | 1 | 0 | 4 | 4 | 32 | 69 | 101 |
| | 清 水 | 4 | 2 | 6 | 2 | 4 | 6 | 188 | 167 | 355 |
| | 三 島 | 8 | 2 | 10 | 4 | 8 | 12 | 416 | 223 | 639 |
| | (三島) | 8 | 2 | 10 | 2 | 5 | 7 | 416 | 116 | 532 |
| | (伊東) | 0 | 0 | 0 | 2 | 3 | 5 | 0 | 107 | 107 |
| | 掛 川 | 7 | 5 | 12 | 0 | 2 | 2 | 127 | 28 | 155 |
| | 富 士 宮 | 4 | 1 | 5 | 0 | 2 | 2 | 265 | 33 | 298 |
| | 島 田 | 10 | 2 | 12 | 3 | 2 | 5 | 299 | 79 | 378 |
| | (島田) | 7 | 1 | 8 | 3 | 0 | 3 | 182 | 48 | 230 |
| | (榛原) | 3 | 1 | 4 | 0 | 2 | 2 | 117 | 31 | 148 |
| | 磐 田 | 6 | 1 | 7 | 7 | 3 | 10 | 173 | 197 | 369 |
| | 富 士 | 5 | 4 | 9 | 2 | 5 | 7 | 354 | 100 | 455 |
| 下 田 | 1 | 0 | 1 | 0 | 1 | 1 | 17 | 10 | 27 | |
| 焼 津 | 12 | 0 | 12 | 2 | 6 | 8 | 573 | 177 | 750 | |

雇用保険受給者実人員の年齢別・性別内訳

<安定所別内訳>

(令和1年9月)

| | | 静岡 | 浜松 | (浜松) | (細江) | (浜北) | 沼津 | (沼津) | (御殿場) | 清水 | 三島 | (三島) | (伊東) |
|-----------|--------------|--------------|--------------|--------------|--------------|--------------|--------------|--------------|--------------|--------------|--------------|--------------|------------|
| 男 | ～29歳 | 68 | 155 | 122 | 12 | 21 | 59 | 48 | 11 | 33 | 33 | 25 | 8 |
| | (割合) | 4.8% | 5.6% | 5.8% | 4.4% | 5.3% | 4.6% | 4.8% | 3.8% | 5.0% | 3.2% | 3.0% | 3.9% |
| | 30～44歳 | 114 | 296 | 224 | 28 | 44 | 109 | 84 | 25 | 50 | 92 | 74 | 18 |
| | (割合) | 8.0% | 10.7% | 10.7% | 10.2% | 11.1% | 8.5% | 8.5% | 8.7% | 7.6% | 8.8% | 8.8% | 8.8% |
| | 45～59歳 | 190 | 388 | 306 | 37 | 45 | 240 | 203 | 37 | 105 | 202 | 156 | 46 |
| | (割合) | 13.3% | 14.0% | 14.6% | 13.5% | 11.4% | 18.8% | 20.4% | 12.9% | 16.0% | 19.3% | 18.5% | 22.4% |
| 性 | 60歳～ | 146 | 329 | 242 | 39 | 48 | 180 | 133 | 47 | 68 | 150 | 128 | 22 |
| | (割合) | 10.2% | 11.9% | 11.5% | 14.2% | 12.2% | 14.1% | 13.4% | 16.4% | 10.4% | 14.3% | 15.2% | 10.7% |
| | 計 | 518 | 1,168 | 894 | 116 | 158 | 588 | 468 | 120 | 256 | 477 | 383 | 94 |
| (割合) | 36.2% | 42.2% | 42.6% | 42.2% | 40.0% | 45.9% | 47.1% | 41.8% | 39.0% | 45.6% | 45.5% | 45.9% | |
| 女 | ～29歳 | 174 | 322 | 255 | 24 | 43 | 123 | 93 | 30 | 72 | 89 | 74 | 15 |
| | (割合) | 12.2% | 11.6% | 12.2% | 8.7% | 10.9% | 9.6% | 9.4% | 10.5% | 11.0% | 8.5% | 8.8% | 7.3% |
| | 30～44歳 | 279 | 550 | 423 | 52 | 75 | 212 | 159 | 53 | 99 | 154 | 120 | 34 |
| | (割合) | 19.5% | 19.9% | 20.2% | 18.9% | 19.0% | 16.6% | 16.0% | 18.5% | 15.1% | 14.7% | 14.3% | 16.6% |
| | 45～59歳 | 317 | 480 | 361 | 53 | 66 | 235 | 185 | 50 | 146 | 216 | 170 | 46 |
| | (割合) | 22.2% | 17.3% | 17.2% | 19.3% | 16.7% | 18.4% | 18.6% | 17.4% | 22.3% | 20.7% | 20.2% | 22.4% |
| 性 | 60歳～ | 142 | 248 | 165 | 30 | 53 | 122 | 88 | 34 | 83 | 110 | 94 | 16 |
| | (割合) | 9.9% | 9.0% | 7.9% | 10.9% | 13.4% | 9.5% | 8.9% | 11.8% | 12.7% | 10.5% | 11.2% | 7.8% |
| | 計 | 912 | 1,600 | 1,204 | 159 | 237 | 692 | 525 | 167 | 400 | 569 | 458 | 111 |
| (割合) | 63.8% | 57.8% | 57.4% | 57.8% | 60.0% | 54.1% | 52.9% | 58.2% | 61.0% | 54.4% | 54.5% | 54.1% | |
| 合計 | 1,430 | 2,768 | 2,098 | 275 | 395 | 1,280 | 993 | 287 | 656 | 1,046 | 841 | 205 | |

| | | 掛川 | 富士宮 | 島田 | (島田) | (榛原) | 磐田 | 富士 | 下田 | 焼津 | 県計 |
|-----------|--------------|--------------|--------------|--------------|--------------|--------------|--------------|--------------|--------------|---------------|--------------|
| 男 | ～29歳 | 35 | 16 | 36 | 19 | 17 | 50 | 33 | 5 | 46 | 569 |
| | (割合) | 5.0% | 4.2% | 6.6% | 6.5% | 6.6% | 5.2% | 4.5% | 3.5% | 5.1% | 4.9% |
| | 30～44歳 | 70 | 35 | 47 | 27 | 20 | 105 | 67 | 14 | 78 | 1,077 |
| | (割合) | 10.0% | 9.2% | 8.6% | 9.3% | 7.8% | 11.0% | 9.2% | 9.9% | 8.7% | 9.3% |
| | 45～59歳 | 87 | 39 | 75 | 41 | 34 | 127 | 109 | 20 | 119 | 1,701 |
| | (割合) | 12.5% | 10.2% | 13.7% | 14.1% | 13.2% | 13.3% | 14.9% | 14.1% | 13.3% | 14.8% |
| 性 | 60歳～ | 94 | 73 | 90 | 49 | 41 | 137 | 119 | 28 | 112 | 1,526 |
| | (割合) | 13.5% | 19.2% | 16.4% | 16.8% | 15.9% | 14.4% | 16.3% | 19.7% | 12.5% | 13.2% |
| | 計 | 286 | 163 | 248 | 136 | 112 | 419 | 328 | 67 | 355 | 4,873 |
| (割合) | 41.0% | 42.8% | 45.2% | 46.7% | 43.4% | 43.9% | 44.9% | 47.2% | 39.7% | 42.3% | |
| 女 | ～29歳 | 64 | 34 | 52 | 27 | 25 | 94 | 69 | 7 | 105 | 1,205 |
| | (割合) | 9.2% | 8.9% | 9.5% | 9.3% | 9.7% | 9.9% | 9.5% | 4.9% | 11.7% | 10.5% |
| | 30～44歳 | 129 | 70 | 79 | 39 | 40 | 167 | 105 | 15 | 160 | 2,019 |
| | (割合) | 18.5% | 18.4% | 14.4% | 13.4% | 15.5% | 17.5% | 14.4% | 10.6% | 17.9% | 17.5% |
| | 45～59歳 | 133 | 68 | 104 | 59 | 45 | 171 | 161 | 38 | 181 | 2,250 |
| | (割合) | 19.1% | 17.8% | 18.9% | 20.3% | 17.4% | 17.9% | 22.1% | 26.8% | 20.2% | 19.5% |
| 性 | 60歳～ | 86 | 46 | 66 | 30 | 36 | 103 | 67 | 15 | 94 | 1,182 |
| | (割合) | 12.3% | 12.1% | 12.0% | 10.3% | 14.0% | 10.8% | 9.2% | 10.6% | 10.5% | 10.3% |
| | 計 | 412 | 218 | 301 | 155 | 146 | 535 | 402 | 75 | 540 | 6,656 |
| (割合) | 59.0% | 57.2% | 54.8% | 53.3% | 56.6% | 56.1% | 55.1% | 52.8% | 60.3% | 57.7% | |
| 合計 | 698 | 381 | 549 | 291 | 258 | 954 | 730 | 142 | 895 | 11,529 | |

雇用保険受給者の就職状況

| | 資格決定数 | 就 職 数 | | | 就 職 率 | | | |
|---------------------------------------|--------|--------|-------|--------|-------|-------|-------|-------|
| | | 合 計 | 紹介就職 | 自己就職 | 合 計 | 紹介就職 | 自己就職 | |
| 平成 29 年度 | 37,082 | 20,209 | 9,271 | 10,938 | 54.5% | 25.0% | 29.5% | |
| 平成 30 年度 | 36,038 | 19,410 | 8,546 | 10,864 | 53.9% | 23.7% | 30.1% | |
| 累計 (平成三十一年四月から令和元年九月) | 静岡 | 2,622 | 1,161 | 492 | 669 | 44.3% | 18.8% | 25.5% |
| | 浜松 | 4,952 | 2,465 | 984 | 1,481 | 49.8% | 19.9% | 29.9% |
| | (浜松) | 3,699 | 1,803 | 666 | 1,137 | 48.7% | 18.0% | 30.7% |
| | (細江) | 492 | 256 | 124 | 132 | 52.0% | 25.2% | 26.8% |
| | (浜北) | 761 | 406 | 194 | 212 | 53.4% | 25.5% | 27.9% |
| | 沼津 | 2,282 | 1,109 | 422 | 687 | 48.6% | 18.5% | 30.1% |
| | (沼津) | 1,747 | 830 | 297 | 533 | 47.5% | 17.0% | 30.5% |
| | (御殿場) | 535 | 279 | 125 | 154 | 52.1% | 23.4% | 28.8% |
| | 清水 | 1,238 | 664 | 294 | 370 | 53.6% | 23.7% | 29.9% |
| | 三島 | 1,765 | 815 | 359 | 456 | 46.2% | 20.3% | 25.8% |
| | (三島) | 1,431 | 623 | 258 | 365 | 43.5% | 18.0% | 25.5% |
| | (伊東) | 334 | 192 | 101 | 91 | 57.5% | 30.2% | 27.2% |
| | 掛川 | 1,165 | 621 | 255 | 366 | 53.3% | 21.9% | 31.4% |
| | 富士宮 | 663 | 358 | 162 | 196 | 54.0% | 24.4% | 29.6% |
| | 島田 | 1,028 | 579 | 312 | 267 | 56.3% | 30.4% | 26.0% |
| | (島田) | 543 | 299 | 167 | 132 | 55.1% | 30.8% | 24.3% |
| | (榛原) | 485 | 280 | 145 | 135 | 57.7% | 29.9% | 27.8% |
| | 磐田 | 1,652 | 872 | 355 | 517 | 52.8% | 21.5% | 31.3% |
| | 富士 | 1,356 | 685 | 293 | 392 | 50.5% | 21.6% | 28.9% |
| | 下田 | 267 | 149 | 90 | 59 | 55.8% | 33.7% | 22.1% |
| 焼津 | 1,576 | 826 | 389 | 437 | 52.4% | 24.7% | 27.7% | |
| 安 定 所 別 (九 月 分) | 静岡 | 418 | 201 | 70 | 131 | 48.1% | 16.7% | 31.3% |
| | 浜松 | 681 | 443 | 171 | 272 | 65.1% | 25.1% | 39.9% |
| | (浜松) | 491 | 318 | 111 | 207 | 64.8% | 22.6% | 42.2% |
| | (細江) | 62 | 44 | 18 | 26 | 71.0% | 29.0% | 41.9% |
| | (浜北) | 128 | 81 | 42 | 39 | 63.3% | 32.8% | 30.5% |
| | 沼津 | 311 | 209 | 79 | 130 | 67.2% | 25.4% | 41.8% |
| | (沼津) | 235 | 163 | 59 | 104 | 69.4% | 25.1% | 44.3% |
| | (御殿場) | 76 | 46 | 20 | 26 | 60.5% | 26.3% | 34.2% |
| | 清水 | 154 | 109 | 48 | 61 | 70.8% | 31.2% | 39.6% |
| | 三島 | 243 | 113 | 53 | 60 | 46.5% | 21.8% | 24.7% |
| | (三島) | 200 | 92 | 40 | 52 | 46.0% | 20.0% | 26.0% |
| | (伊東) | 43 | 21 | 13 | 8 | 48.8% | 30.2% | 18.6% |
| | 掛川 | 202 | 102 | 45 | 57 | 50.5% | 22.3% | 28.2% |
| | 富士宮 | 106 | 58 | 25 | 33 | 54.7% | 23.6% | 31.1% |
| | 島田 | 146 | 99 | 50 | 49 | 67.8% | 34.2% | 33.6% |
| | (島田) | 85 | 57 | 27 | 30 | 67.1% | 31.8% | 35.3% |
| (榛原) | 61 | 42 | 23 | 19 | 68.9% | 37.7% | 31.1% | |
| 磐田 | 257 | 118 | 42 | 76 | 45.9% | 16.3% | 29.6% | |
| 富士 | 193 | 125 | 60 | 65 | 64.8% | 31.1% | 33.7% | |
| 下田 | 34 | 24 | 14 | 10 | 70.6% | 41.2% | 29.4% | |
| 焼津 | 220 | 140 | 67 | 73 | 63.6% | 30.5% | 33.2% | |
| 合 計 | 2,965 | 1,741 | 724 | 1,017 | 58.7% | 24.4% | 34.3% | |

※自己就職には自営を含む。

雇用保険各種給付金等給付状況

<安定所別内訳>

(令和1年9月)

| | | 静岡 | 浜松 | (浜松) | (細江) | (浜北) | 沼津 | (沼津) | (御殿場) | 清水 | 三島 | (三島) | (伊東) |
|---------------|-----------------|---------|---------|---------|--------|---------|---------|---------|---------|---------|---------|---------|--------|
| 求職者給付 | 支給総額 | 187,323 | 337,846 | 258,755 | 33,863 | 45,229 | 160,106 | 126,304 | 33,802 | 83,518 | 142,505 | 114,879 | 27,626 |
| | 基本手当支給額 | 185,687 | 335,904 | 257,409 | 33,576 | 44,918 | 158,122 | 124,398 | 33,724 | 82,941 | 139,858 | 112,772 | 27,086 |
| | 所定日数内 | 178,120 | 332,178 | 255,126 | 33,105 | 43,948 | 155,377 | 121,955 | 33,422 | 81,154 | 136,156 | 109,366 | 26,789 |
| | 個別延長 | 0 | 0 | 0 | 0 | 0 | 0 | 0 | 0 | 0 | 0 | 0 | 0 |
| | 訓練延長 | 7,567 | 3,725 | 2,284 | 472 | 970 | 2,745 | 2,443 | 303 | 1,787 | 3,703 | 3,406 | 297 |
| | 広域延長 | 0 | 0 | 0 | 0 | 0 | 0 | 0 | 0 | 0 | 0 | 0 | 0 |
| | 技能習得手当 | 734 | 1,221 | 894 | 153 | 174 | 864 | 786 | 78 | 528 | 1,597 | 1,365 | 232 |
| | 寄宿手当 | 0 | 0 | 0 | 0 | 0 | 0 | 0 | 0 | 0 | 0 | 0 | 0 |
| | 傷病手当 | 902 | 722 | 451 | 134 | 137 | 1,120 | 1,120 | 0 | 50 | 1,050 | 742 | 308 |
| | 高年齢求職者給付金支給額 | 12,924 | 31,871 | 20,082 | 4,588 | 7,201 | 17,267 | 13,867 | 3,399 | 6,899 | 11,639 | 8,785 | 2,854 |
| 特例一時金支給額 | 0 | 0 | 0 | 0 | 0 | 0 | 0 | 0 | 0 | 0 | 0 | 0 | |
| 日雇労働求職者給付金支給額 | 0 | 0 | 0 | 0 | 0 | 0 | 0 | 0 | 0 | 0 | 0 | 0 | |
| 小計 | 200,247 | 369,719 | 278,837 | 38,451 | 52,430 | 177,373 | 140,171 | 37,202 | 90,418 | 154,144 | 123,664 | 30,480 | |
| 就職促進給付 | 再就職手当 | 38,713 | 68,832 | 50,021 | 5,623 | 13,188 | 35,850 | 25,434 | 10,415 | 15,830 | 33,537 | 27,501 | 6,036 |
| | 常用就職支度手当 | 0 | 0 | 0 | 0 | 0 | 220 | 220 | 0 | 0 | 0 | 0 | 0 |
| | 移転費 | 0 | 93 | 93 | 0 | 0 | 105 | 105 | 0 | 0 | 0 | 0 | 0 |
| | 広域求職活動費 | 14 | 0 | 0 | 0 | 0 | 0 | 0 | 0 | 0 | 24 | 16 | 8 |
| 小計 | 38,727 | 68,925 | 50,114 | 5,623 | 13,188 | 36,175 | 25,759 | 10,415 | 15,830 | 33,561 | 27,517 | 6,044 | |
| 教育訓練給付支給額 | 713 | 1,162 | 781 | 133 | 248 | 937 | 836 | 101 | 355 | 639 | 532 | 107 | |
| 失業給付総額 | 239,688 | 439,806 | 329,733 | 44,207 | 65,866 | 214,485 | 166,766 | 47,718 | 106,603 | 188,345 | 151,713 | 36,632 | |
| 雇用継続給付 | 高年齢雇用継続基本給付金支給額 | 63,661 | 135,302 | 117,514 | 12,130 | 5,658 | 66,699 | 59,455 | 7,244 | 43,594 | 27,308 | 26,082 | 1,226 |
| | 高年齢再就職給付金支給額 | 0 | 0 | 0 | 0 | 0 | 0 | 0 | 0 | 0 | 0 | 0 | 0 |
| | 育児休業基本給付金支給額 | 188,825 | 280,226 | 234,248 | 25,329 | 20,649 | 91,960 | 79,060 | 12,900 | 37,731 | 40,772 | 36,923 | 3,849 |
| | 育児休業者職場復帰給付金支給額 | 0 | 0 | 0 | 0 | 0 | 0 | 0 | 0 | 0 | 0 | 0 | 0 |
| | 介護休業給付支給額 | 150 | 1,280 | 1,164 | 0 | 116 | 2,278 | 2,278 | 0 | 256 | 827 | 451 | 376 |
| 小計 | 252,636 | 416,808 | 352,926 | 37,459 | 26,424 | 160,937 | 140,793 | 20,144 | 81,581 | 68,907 | 63,457 | 5,450 | |
| 合計 | 492,323 | 856,614 | 682,659 | 81,666 | 92,290 | 375,421 | 307,559 | 67,862 | 188,184 | 257,252 | 215,170 | 42,083 | |

| | | 掛川 | 富士宮 | 島田 | (島田) | (榛原) | 磐田 | 富士 | 下田 | 焼津 | 県計 |
|---------------|-----------------|--------|---------|--------|--------|---------|---------|--------|---------|-----------|-----------|
| 求職者給付 | 支給総額 | 82,711 | 46,570 | 66,473 | 35,352 | 31,121 | 106,921 | 86,045 | 17,473 | 104,988 | 1,422,482 |
| | 基本手当支給額 | 81,946 | 46,042 | 65,227 | 34,960 | 30,267 | 105,598 | 85,211 | 17,412 | 103,147 | 1,407,095 |
| | 所定日数内 | 80,386 | 44,340 | 63,705 | 33,797 | 29,908 | 104,015 | 84,565 | 16,908 | 100,199 | 1,377,102 |
| | 個別延長 | 0 | 0 | 0 | 0 | 0 | 0 | 0 | 0 | 0 | 0 |
| | 訓練延長 | 1,560 | 1,702 | 1,522 | 1,163 | 359 | 1,583 | 646 | 504 | 2,948 | 29,992 |
| | 広域延長 | 0 | 0 | 0 | 0 | 0 | 0 | 0 | 0 | 0 | 0 |
| | 技能習得手当 | 422 | 528 | 545 | 358 | 187 | 752 | 484 | 61 | 785 | 8,521 |
| | 寄宿手当 | 0 | 0 | 0 | 0 | 0 | 0 | 0 | 0 | 0 | 0 |
| | 傷病手当 | 343 | 0 | 701 | 34 | 667 | 572 | 350 | 0 | 1,056 | 6,867 |
| | 高年齢求職者給付金支給額 | 10,955 | 3,198 | 8,967 | 3,688 | 5,279 | 12,806 | 8,560 | 740 | 10,245 | 136,072 |
| 特例一時金支給額 | 0 | 0 | 0 | 0 | 0 | 0 | 0 | 0 | 0 | 0 | |
| 日雇労働求職者給付金支給額 | 0 | 0 | 0 | 0 | 0 | 0 | 0 | 0 | 0 | 0 | |
| 小計 | 93,667 | 49,768 | 75,439 | 39,039 | 36,400 | 119,728 | 94,605 | 18,213 | 115,233 | 1,558,554 | |
| 就職促進給付 | 再就職手当 | 26,522 | 14,985 | 22,911 | 10,103 | 12,808 | 31,822 | 15,777 | 2,488 | 34,390 | 341,657 |
| | 常用就職支度手当 | 0 | 0 | 0 | 0 | 0 | 93 | 0 | 0 | 386 | 699 |
| | 移転費 | 144 | 0 | 0 | 0 | 0 | 0 | 0 | 0 | 0 | 342 |
| | 広域求職活動費 | 47 | 0 | 0 | 0 | 0 | 50 | 0 | 0 | 0 | 136 |
| 小計 | 26,713 | 14,985 | 22,911 | 10,103 | 12,808 | 31,965 | 15,777 | 2,488 | 34,776 | 342,833 | |
| 教育訓練給付支給額 | 155 | 298 | 378 | 230 | 148 | 369 | 455 | 27 | 750 | 6,238 | |
| 失業給付総額 | 120,535 | 65,051 | 98,728 | 49,372 | 49,356 | 152,063 | 110,836 | 20,727 | 150,759 | 1,907,625 | |
| 雇用継続給付 | 高年齢雇用継続基本給付金支給額 | 24,758 | 9,274 | 23,407 | 5,965 | 17,442 | 37,939 | 35,265 | 1,796 | 19,069 | 488,072 |
| | 高年齢再就職給付金支給額 | 0 | 0 | 0 | 0 | 0 | 0 | 0 | 0 | 0 | 0 |
| | 育児休業基本給付金支給額 | 49,472 | 23,966 | 30,514 | 13,348 | 17,166 | 52,302 | 39,702 | 3,726 | 39,178 | 878,375 |
| | 育児休業者職場復帰給付金支給額 | 0 | 0 | 0 | 0 | 0 | 0 | 0 | 0 | 0 | 0 |
| | 介護休業給付支給額 | 832 | 0 | 468 | 288 | 180 | 731 | 179 | 406 | 539 | 7,945 |
| 小計 | 75,063 | 33,239 | 54,390 | 19,601 | 34,789 | 90,971 | 75,146 | 5,929 | 58,785 | 1,374,392 | |
| 合計 | 195,598 | 98,290 | 153,118 | 68,973 | 84,145 | 243,034 | 185,981 | 26,656 | 209,544 | 3,282,017 | |

※四捨五入により合計値とその内訳が一致しない場合がある。

[単位: 千円]

用語の説明

I 職業紹介関係

【一般】

常用、臨時、季節を合わせたものをいう。

【常用】

雇用期間の定めがないか又は4カ月以上の雇用期間が定められている仕事をいう。

【臨時】

1カ月以上4カ月未満の雇用期間が定められている仕事をいう。

【季節】

季節的な労働需要、季節的な余暇を利用して一定の期間（4カ月未満、4カ月以上の別を問わない。）を定めて就労する仕事をいう。

【パートタイム】

毎日就労する場合は、1日の労働時間が一般従業員より短い仕事。特定日又は特定期間就労する場合は、1日の労働時間の長短を問わず1カ月（日雇のパートタイムにおいては1週）の所定労働時間が一般従業員より短い仕事をいう。雇用期間によって常用的パートタイムと臨時的パートタイムがある。

【日雇】

日々雇用の仕事又は1カ月未満の雇用期間が定められている仕事をいう。

【新規求職申込件数（新規求人数）】

公共職業安定所（以下「安定所」という。）でその月のうちに新たに受け付けた求職申込件数（求人数）をいう。

【月間有効求職者（求人）数】

「前月末日現在において、求職（求人）申込の有効期限が翌月以降にまたがっている求職者（求人）数」と当月の「新規求職申込件数（新規求人数）」の合計数をいう。

【就職件数】

有効求職者が自安定所の紹介により就職した件数をいう。

【充足数】

自安定所の有効求人が安定所（求人を含めた他安定所を含む。）の紹介により求職者と結合した件数をいう。

【求人倍率】

求職者1人当たりの求人がどれだけあるのかを見る。

○新規求人倍率＝新規求人数÷新規求職申込件数

○有効求人倍率＝有効求人数÷有効求職者数

○正社員の求人倍率は、通常、有効求人倍率（原数値）で公表している。算式は次のとおり。

有効求人数（常用）の正社員求人数÷一般の有効求職者のうち常用

※ 求人倍率の「季節調整値」とは一年を周期として繰り返す季節的変動要因を一定の方法により取り除いて計算した数値で、通常、国、県までの単位であり、安定所単位は原数値となる。例年2月、過去に遡って調整される。

【就職率】

$$\frac{\text{就職件数}}{\text{新規（月間有効）求職者数}} \times 100$$

【充足率】

$$\frac{\text{充足数}}{\text{新規（月間有効）求人数}} \times 100$$

II 雇用保険業務関係

【適用事業所数】

労働者を適用する事業所で、安定所に事業所設置の届出をしている事業所数をいう。

【被保険者数】

適用事業所に雇用されている労働者であって、安定所に雇用保険への加入が届出されている者の数をいう。

【被保険者資格取得者数】

新規採用、中途採用を問わず適用事業所に新たに雇用され、安定所に雇用保険への加入が届出された者の数をいう。

【被保険者資格喪失者数】

適用事業所を離職し、安定所に届出された者の数をいう。

【離職票交付枚数】

離職等により被保険者でなくなったことを安定所が確認し、交付した離職票の枚数をいう。

【受給資格決定件数】

提出された離職票のうち、安定所が給付を受ける資格ありと決定した件数をいう。

【初回受給者数】

受給資格決定後、第1回目の給付を受けた者の数をいう。

【受給者実人員】

求職者給付（高年齢求職者給付金及び短期特例一時金を除く。）を受けた受給資格者の実人員数をいう。

【一般求職者給付】

高年齢求職者給付、短期特例求職者給付、日雇求職者給付以外の給付をいう。

【高年齢求職者給付】

同一事業主に雇用され、満65歳に達した日以降、離職した場合に一定の基準により支給されるものをいう。

【短期特例求職者給付】

季節的に雇用される者又は短期の雇用に就くことを常態とする者等が一定期間雇用された後、離職した場合に支給されるものをいう。

【日雇求職者給付】

日雇労働被保険者が失業した場合に、安定所に出頭して求職申込みをしたうえ、その失業の日について認定を受けた場合に支給されるものをいう。

【常用就職支度手当】

障害者、45歳以上で雇用対策法に基づく再就職援助計画の対象者等就職困難な受給資格者が厚生労働大臣の許可を受け、あるいは届出をした民間職業紹介事業者の紹介により一年以上引き続き雇用される場合等に支給されるものをいう。

【再就職手当】

一般求職者給付の受給資格者が所定給付日数の3分の1以上を残して安定した職業についた場合等に支給されるものをいう。

● IT関連職業分類表

| 大分類 | 中分類 | 小分類、細分類 | |
|------------------------|---------------------------------------|---|-----------------|
| B 専門的・技術的職業 | 07 開発技術者 | 072 電気・電子・電気通信開発技術者 (通信ネットワークを除く) | |
| | 08 製造技術者 | 082 電気・電子・電気通信製造技術者 (通信ネットワーク技術者を除く) | |
| | 10 情報処理・通信技術者 | 101 システムコンサルタント | |
| | | 102 システム設計技術者 | |
| | | 103 情報処理プロジェクトマネージャ | |
| | | 104 ソフトウェア開発技術者 | |
| 105 システム運用管理者 | | | |
| 106 通信ネットワーク技術者 | | | |
| 109 その他の情報処理・通信技術者 | | | |
| 22 美術家、デザイナー、写真家、映像撮影者 | 224-01 グラフィックデザイナー 224-02 ウェブデザイナー | | |
| 24 その他の専門的職業 | 246-02 無線技術員 | | |
| C 事務的職業 | 31 事務用機器操作の職業 | 311 パーソナルコンピュータ操作員 | |
| | | 312 データ入力係員 | |
| | | 313 コンピュータ操作員(パーソナルコンピュータを除く) | |
| H 生産工程の職業 | 51 生産設備制御・監視の職業(機械組立) | 512 電気機械器具組立設備制御・監視員 | |
| | | 57 機械組立の職業 | 573 電気通信機械器具組立工 |
| | | | 574-01 電子計算機組立工 |
| | 60 機械整備・修理の職業 | 576 半導体製品製造工 | |
| | | 581 被覆電線製造工 | |
| | | 583 電子機器部品組立工 | |
| 64 生産関連・生産類似の職業 | 602-02 電気通信機械器具修理工 | | |
| | 602-03 電子応用機械器具修理工 | | |
| J 建設・採掘の職業 | 72 電気工事の職業 | 723 通信線架線・敷設作業員 724 電気通信設備作業員 | |

● 福祉関連職業分類表

| 大分類 | 中分類 | 小分類、細分類 |
|---------------|--------------------|-----------------|
| B 専門的・技術的職業 | 13 保健師、助産師、看護師 | 131 保健師 |
| | | 132 助産師 |
| | | 133 看護師、准看護師 |
| | 14 医療技術者 | 144 理学療法士 |
| | | 145 作業療法士 |
| | | 146 視能訓練士、言語聴覚士 |
| 16 社会福祉の専門的職業 | 161 福祉相談・指導専門員 | |
| | 162 福祉施設指導専門員 | |
| | 169 その他の社会福祉の専門的職業 | |
| E サービスの職業 | 35 家庭生活支援サービスの職業 | 351 家政婦(夫)、家事手伝 |
| | | 36 介護サービスの職業 |
| | | 361 施設介護員 |
| | | 362 訪問介護職 |

(参考)下線の職業については、介護関係となる

*平成23年改定厚生労働省編職業分類(職業分類表)より抜粋。

ハローワーク関係機関一覧表

| | | | |
|---|-----------|--------------------------------|------------------|
| 【ハローワーク】 | | | |
| 下田 | 〒415-8509 | 下田市4-5-26 | TEL 0558-22-0288 |
| 三島 | 〒411-0033 | 三島市文教町1-3-112 | TEL 055-980-1300 |
| (伊東) | 〒414-0046 | 伊東市大原1-5-15 | TEL 0557-37-2605 |
| 沼津 | 〒410-0831 | 沼津市市場町9-1 沼津合同庁舎内 | TEL 055-931-0145 |
| (御殿場) | 〒412-0039 | 御殿場市竈字水道1111 | TEL 0550-82-0540 |
| 富士 | 〒417-8609 | 富士市南町1-4 | TEL 0545-51-2151 |
| 富士宮 | 〒418-0031 | 富士宮市神田川町14-3 | TEL 0544-26-3128 |
| 清水 | 〒424-0825 | 静岡市清水区松原町2-15 清水合同庁舎内 | TEL 054-351-8609 |
| 静岡 | 〒422-8045 | 静岡市駿河区西島235-1 | TEL 054-238-8609 |
| 焼津 | 〒425-0028 | 焼津市駅北1-6-22 | TEL 054-628-5155 |
| 島田 | 〒427-8509 | 島田市本通1丁目4677-4 | TEL 0547-36-8609 |
| (榛原) | 〒421-0421 | 牧之原市細江4138-1 | TEL 0548-22-0148 |
| 掛川 | 〒436-0073 | 掛川市金城71 | TEL 0537-22-4185 |
| 磐田 | 〒438-0086 | 磐田市見付3599-6 磐田地方合同庁舎内 | TEL 0538-32-6181 |
| 浜松 | 〒432-8537 | 浜松市中区浅田町50-2 | TEL 053-541-8609 |
| (細江) | 〒431-1302 | 浜松市北区細江町広岡312-3 | TEL 053-522-0165 |
| (浜北) | 〒434-0037 | 浜松市浜北区沼269-1 | TEL 053-584-2233 |
| ハローワーク プラザ裾野 | 〒410-1118 | 裾野市佐野1039 ベルシティ裾野3階 | TEL 055-993-8631 |
| ハローワーク プラザ静岡 | 〒420-0853 | 静岡市葵区追手町5-4 アーバンネット静岡追手町ビル1階 | TEL 054-250-8609 |
| ハローワーク プラザ藤枝 | 〒426-0067 | 藤枝市前島1-7-10 BiVi藤枝2階 | TEL 054-636-2126 |
| ハローワーク プラザ袋井 | 〒437-0125 | 袋井市上山梨4-1-2 パティオ1階 | TEL 0538-49-4400 |
| 【概ね45歳未満の若年者に対する就職支援】 | | | |
| 浜松わかものハローワーク | 〒430-7707 | 浜松市中区板屋町111-2 浜松アクタタワー7階 | TEL 053-540-2064 |
| 【地域職業相談室】 | | | |
| 湖西市地域職業相談室 | 〒431-0303 | 湖西市新居町浜名519-1 新居地域センター2階 | TEL 053-594-0855 |
| 伊豆市地域職業相談室 | 〒410-2407 | 伊豆市柏久保603-1 | TEL 0558-74-3075 |
| 熱海市ふるさとハローワーク | 〒413-0016 | 熱海市水口町13-15 静岡県熱海総合庁舎2階 | TEL 0557-82-8655 |
| 【子育てをしながら就職を希望する方の相談】 | | | |
| マザーズハローワーク静岡 | 〒420-0853 | 静岡市葵区追手町5-4 アーバンネット静岡追手町ビル1階 | TEL 054-275-3010 |
| ハローワーク浜松マザーズコーナー | 〒430-0929 | 浜松市中区中央1-12-1 静岡県浜松総合庁舎5階 | TEL 053-454-1910 |
| ハローワーク富士マザーズコーナー | 〒416-0906 | 富士市本市場432-1 富士市フィナンセ1階 | TEL 0545-60-5100 |
| 【新卒応援ハローワーク・コーナー】 | | | |
| 静岡新卒応援ハローワーク | 〒422-8067 | 静岡市駿河区南町14-1 水の森ビル9階 | TEL 054-654-3003 |
| 浜松新卒応援ハローワーク | 〒430-7707 | 浜松市中区板屋町111-2 浜松アクタタワー7階 | TEL 053-540-0008 |
| 沼津新卒応援コーナー | 〒410-0831 | 沼津市市場町9-1 沼津合同庁舎 ハローワーク沼津内(3階) | TEL 055-918-3712 |
| 【就職相談センター・ヤングジョブステーション】 | | | |
| しずおかジョブステーション東部 | 〒410-0801 | 沼津市大手町1-1-3 沼津商連会館ビル2階 | TEL 055-951-8229 |
| しずおかジョブステーション中部 | 〒422-8067 | 静岡市駿河区南町14-1 水の森ビル3階 | TEL 054-284-0027 |
| しずおかジョブステーション西部 | 〒430-0929 | 浜松市中区中央1-12-1 県浜松総合庁舎 | TEL 053-454-2523 |
| 静岡労働局職業安定部 | | | |
| 職業安定課 | | | TEL 054-271-9950 |
| 職業対策課 | 〒420-8639 | 静岡市葵区追手町9-50 静岡地方合同庁舎5階 | TEL 054-271-9970 |
| 需給調整事業課 | | | TEL 054-271-9980 |
| 訓練室 | | | TEL 054-271-9956 |
| 静岡労働局ホームページ http://jsite.mhlw.go.jp/shizuoka-roudoukyoku/ | | | |