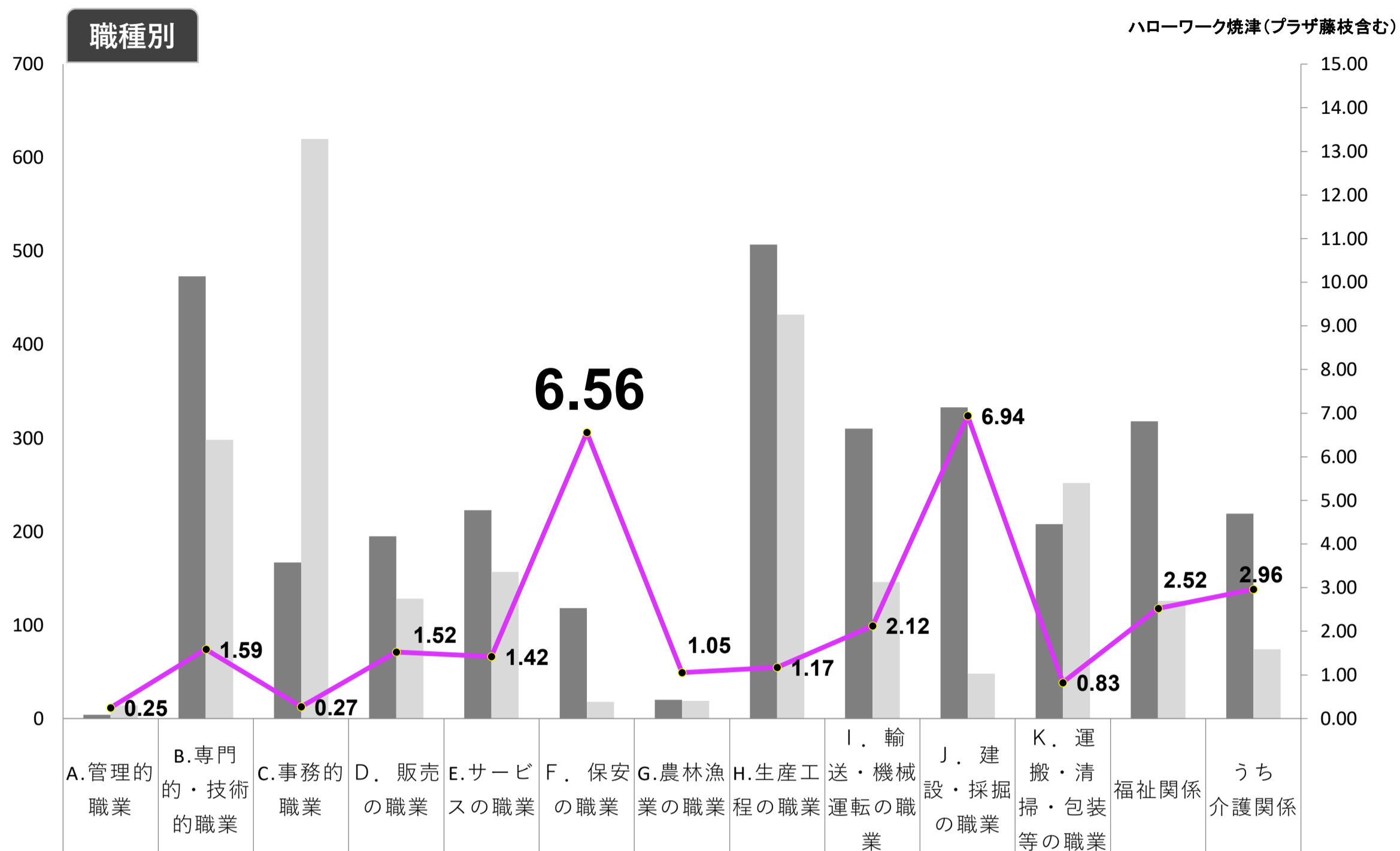


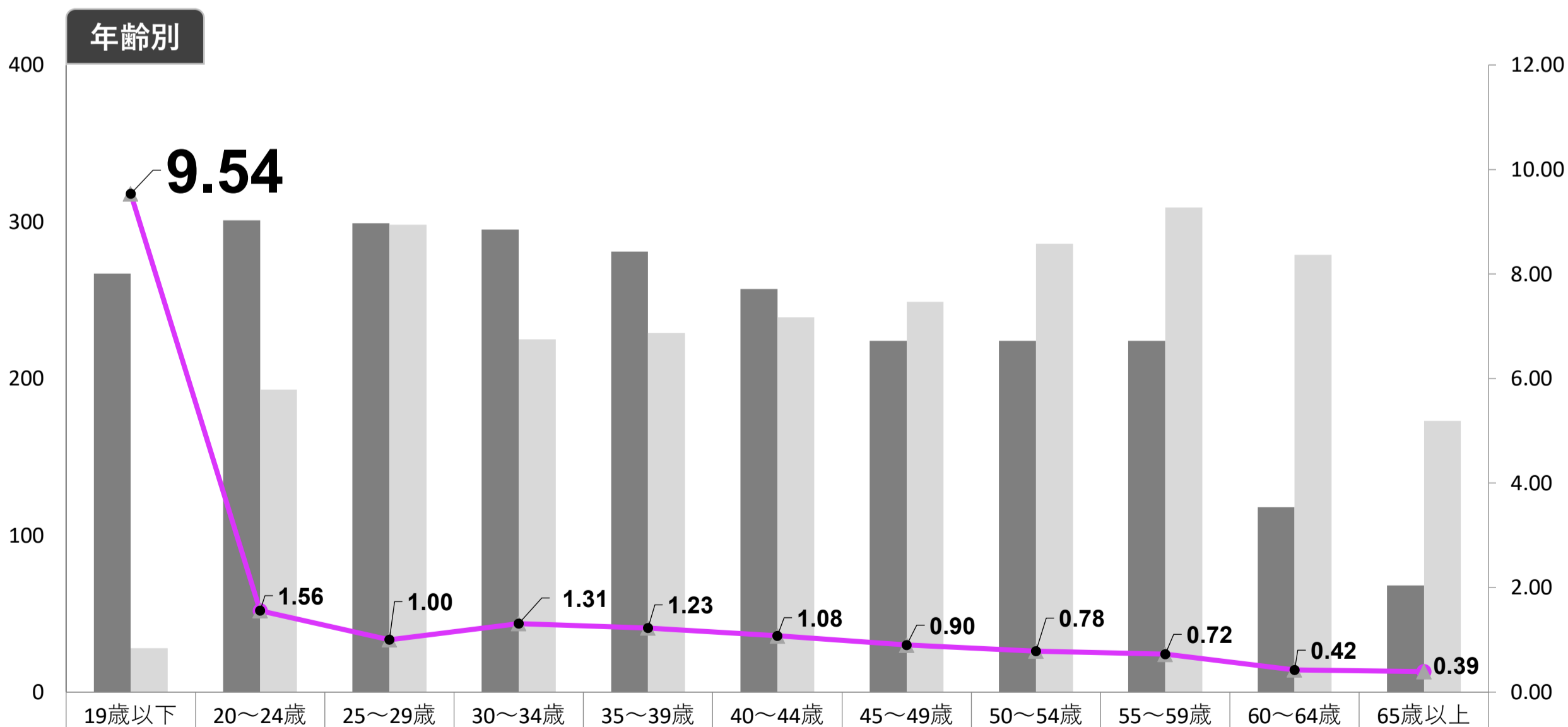
令和8年5月の求人・求職状況（常用）

フルタイム



有効求人数	4	473	167	195	223	118	20	507	310	333	208	318	219
有効求職者数	14	298	620	128	157	18	19	432	146	48	252	126	74
有効求人倍率	0.25	1.59	0.27	1.52	1.42	6.56	1.05	1.17	2.12	6.94	0.83	2.52	2.96
求人平均賃金月額（円）	286,000	285,000	249,000	296,000	242,000	232,000	242,000	256,000	279,000	294,000	233,000	257,000	249,000
求職希望賃金月額（円）	250,000	244,000	224,000	400,000	330,000	210,000	223,000	236,000	257,000	282,000	212,000	250,000	210,000

※「求人平均賃金月額」は、計上月に新たに受理した求人賃金の平均額です。

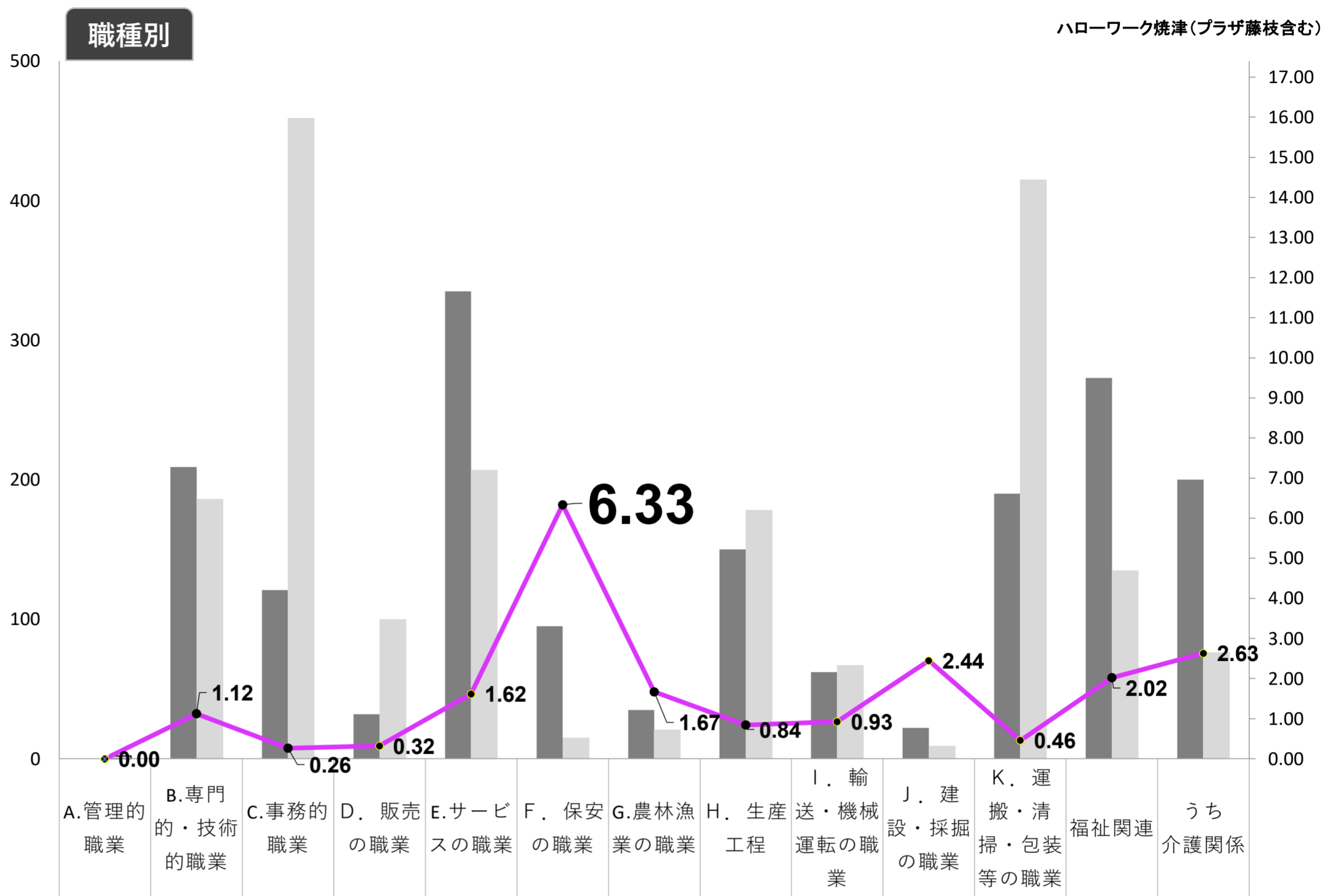


有効求人数	267	301	299	295	281	257	224	224	224	118	68
有効求職者数	28	193	298	225	229	239	249	286	309	279	173
有効求人倍率	9.54	1.56	1.00	1.31	1.23	1.08	0.90	0.78	0.72	0.42	0.39

※バランスシートは、ハローワーク焼津で受理した求人の上限・下限賃金の平均値とハローワーク焼津でお仕事探しをしている方の希望賃金の平均値及び有効求人数・有効求職者数をそれぞれ職種ごとに掲載したものです。求職活動や求人募集の参考にお役立て下さい。なお、対象数が少ない項目などは平均的な数値にならない場合がありますので、ご注意ください。

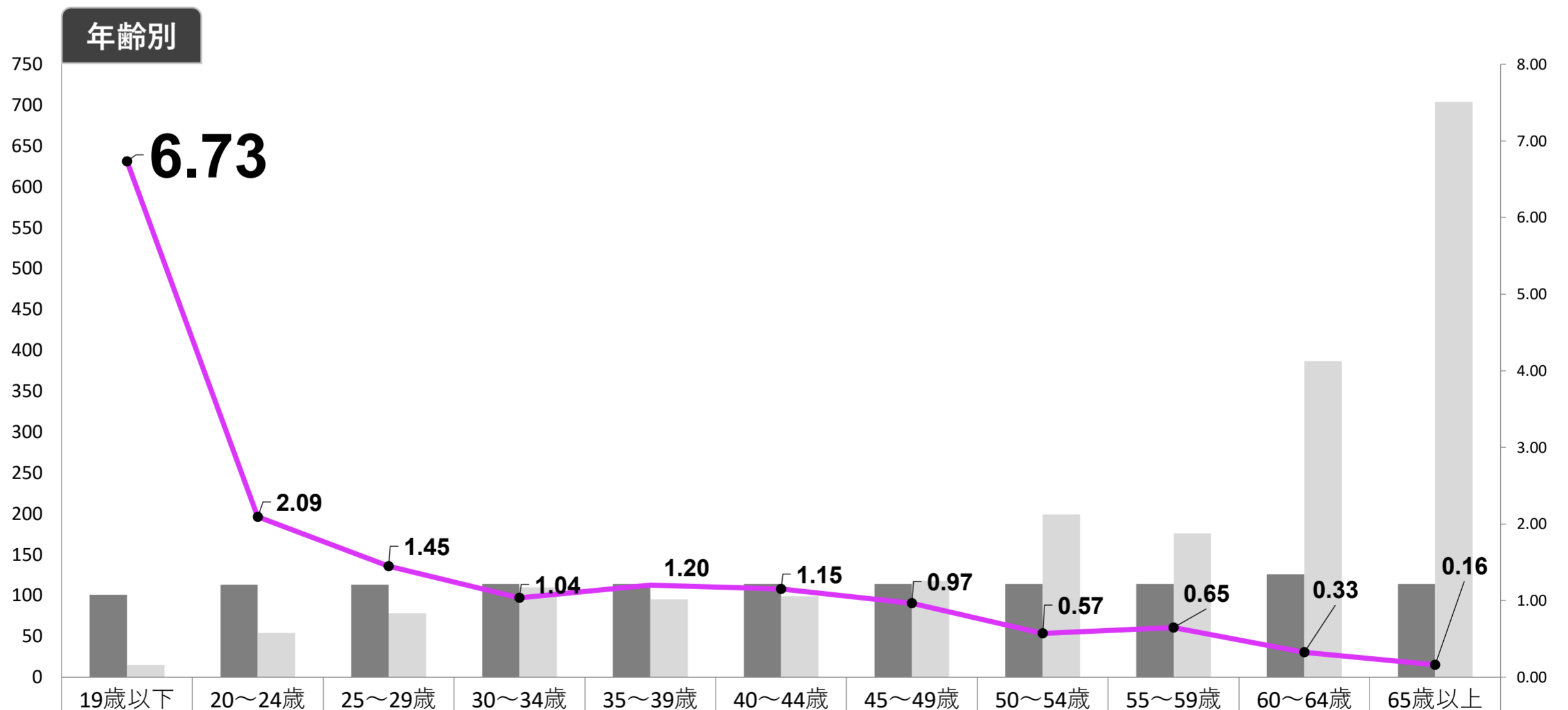
令和8年5月の求人・求職状況（常用）

パートタイム



有効求人人数	0	209	121	32	335	95	35	150	62	22	190	273	200
有効求職者数	2	186	459	100	207	15	21	178	67	9	415	135	76
有効求人倍率	0.00	1.12	0.26	0.32	1.62	6.33	1.67	0.84	0.93	2.44	0.46	2.02	2.63
求人平均賃金時間額 (円)	0	1,650	1,290	1,100	1,240	1,350	1,290	1,130	1,210	1,200	1,140	1,420	1,280
求職希望賃金時間額 (円)	-	1,390	1,150	1,110	1,140	1,200	1,170	1,110	1,150	1,150	1,260	1,290	1,170

※「求人平均賃金時間額」は、計上月に新たに受理した求人賃金の平均額です。



有効求人人数	101	113	113	114	114	114	114	114	114	126	114
有効求職者数	15	54	78	110	95	99	118	199	176	387	704
有効求人倍率	6.73	2.09	1.45	1.04	1.20	1.15	0.97	0.57	0.65	0.33	0.16

※バランスシートは、ハローワーク焼津で受理した求人の上限・下限賃金の平均値とハローワーク焼津でお仕事探しをしている方の希望賃金の平均値及び有効求人人数・有効求職者数をそれぞれ職種ごとに掲載したものです。求職活動や求人募集の参考にお役立て下さい。なお、対象数が少ない項目などは平均的な数値にならない場合がありますので、ご注意ください。