




# オンライン求職登録の手順


① 2次元コードを読み込む  または、   で検索

②   **求職申込み**  **タップ**  
 ちょっとだけスクロール!  
**タップ先を間違えないように!**

③   
  
**今後、マイページのログインには、このメールアドレスを使うので、忘れないください。**  
 (※登録がスムーズに進まなければ直接入力を試してみてください)

**プライバシーポリシー**  
 「プライバシーポリシー」に同意します。  
**利用規約**  
 「利用規約」に同意します。  
 中学・中等教育学校・高等学校在学中（夜間・定時制及び通信制の生徒が通学しながら就職活動をする場合などを除く）ではありません。

**プライバシーポリシー**  
 「プライバシーポリシー」に同意します。  
**チェック**  
**利用規約**  
 「利用規約」に同意します。  
 中学・中等教育学校・高等学校在学中（夜間・定時制及び通信制の生徒が通学しながら就職活動をする場合などを除く）ではありません。

**次へ進む**  **タップ**  
 キャンセル


タップした後は、一番下までスクロールして **閉じる** ボタンを押してください。


④ **「パスワード」**を登録します。

※すべて半角  
 ※8桁～32桁  
 ※数字・記号・アルファベットの3種類を必ず組み合わせる

※パスワード設定の際に使える記号  
 @ ; : . , / ¥ - ! " # \$ % & ' ( ) < >

**「認証キー」**を入力します。  
 ※先ほど登録したメールアドレスあてに届いています。  
 ※メールは別ウィンドウで開きます。

 (コピペOK)

**完了**  **タップ**  
 キャンセル

⑤  **マイナンバーカードを使って求職情報を登録** ~~マイナンバーカードを使って求職情報を登録~~  
**マイナンバーカードを使わずに求職情報を登録**  **タップ**

※スマホの機種により、この画面になる場合がありますが問題ありません。そのまま求職情報の登録に進んでください。

 **求職情報を登録**  **タップ**  
 次は求職情報の登録です! **裏面へ続く...**



**×** スマホの「< (戻る)」ボタンは押さないで！  
(最初からやり直しになります)

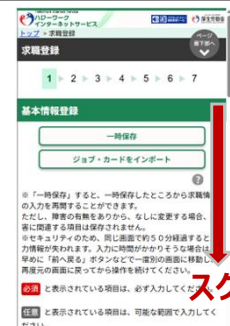
**注意**

**○** **前へ戻る** **タップ**  
前の画面に戻りたい時は **前へ戻る** を押す!

**必須** マークの項目は**必ず入力!**

**任意** マークの項目は**可能な範囲で入力!**

⑥



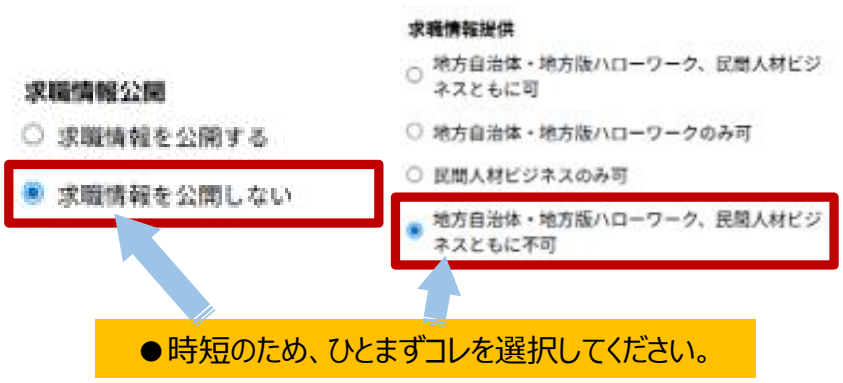
**必須** 氏名、生年月日、性別、住所、電話番号

**任意** 障害の有無、在留資格等、最寄り駅等、FAX番号

- 名字と名前は、1文字空白を入れてください。
- 住所の「番地」や「ー」も全角で入力してください。(エラー表示となります)

**次へ進む** **タップ**

⑦



**必須** 求職情報を公開しない

**任意** 地方自治体・地方版ハローワーク、民間人材ビジネスともに不可

連絡手段  
1つ以上選択してください。

- できれば、このような形式でチェックをお願いします。

**次へ進む** **タップ**

● 時短のため、ひとまずコレを選択してください。

⑧

**必須** 希望就業形態  
希望する仕事  
希望勤務時間  
希望休日・週休二日制

**任意** 希望勤務地  
UIJターン  
転居・海外勤務  
希望賃金  
家庭の状況等  
こだわり条件

● 現時点での希望を入力してください。  
● 希望職種の選択が困難であれば、検討中可。

● 可能な範囲で入力してください。

**次へ進む** **タップ**

**次へ進む** **タップ**

こういった注意メッセージが出て、**気にせず進んでください。**  
もう一度、**次へ進む** を**タップ**してください。

⑨

**必須** 学歴

**任意** 訓練受講歴  
免許・資格  
PCスキル等

● わかる範囲で入力してください。

**必須** 職務経歴の有無

**任意** 経験した主な仕事

● わかる範囲で詳しく入力してください。

**必須** 自己PR登録は入力しない!

**必須** 求人情報の自動配信機能  
⇒「配信する」を選択

**次へ進む** **タップ**

**次へ進む** **タップ**

**完了** **タップ**

⑩



**ホームへ進む** **タップ**

**スクロール!**

**ハローワーク受付券・求職番号**

この画面が表示されたら登録完了!

画像を開いたまま、**総合案内へ!**  
**スクショでもOK!**

受付