

管内の労働市場の状況について

人材募集に当たりましては、日頃から、ハローワークをご利用いただきありがとうございます。

さて、管内の労働市場における職種別求人倍率等の情報（『求人・求職バランスシート』）を作成しましたので、人材募集に当たりご活用ください。

2026年2月分

※ハローワーク静岡のホームページ（https://jsite.mhlw.go.jp/shizuoka-roudoukyoku/newpage_01411.html）でもご覧頂けます。

『求人・求職バランスシート』の各分類に含む職種

※職種は厚生労働省編職業分類に基づく（令和5年改訂）

01 管理的職業

- 001 法人・団体役員
- 002 法人・団体管理職員
- 003 その他の管理の職業

02 研究・技術の職業

- 004 研究者
- 005 森林水産技術者
- 006 開発技術者
- 007 製造技術者
- 008 建築・土木・測量技術者
- 009 情報処理・通信技術者
(ソフトウェア開発)
- 010 情報処理・通信技術者
(ソフトウェア開発を除く)
- 011 その他の技術の職業

03 法務・経営・文化芸術等の専門的職業

- 012 法務の職業
- 013 経営・会計・保険の専門的職業
- 014 栄養家
- 015 福祉家、記者、編集者
- 016 美術家、写真家、映像撮影者
- 017 デザイナー
- 018 音楽家、舞台芸術家
- 019 図書館司書、学芸員、カウンセラー
(医業・福祉施設を除く)
- 020 その他の法務・経営
文化芸術等の専門的職業

04 医療・看護・保育の職業

- 021 医師、歯科医師、獣医師、薬剤師
- 022 保健師、助産師
- 023 看護師、准看護師
- 024 医療技術者
- 025 栄養士、管理栄養士
- 026 あん摩マッサージ指圧師
はり師、きゅう師、柔道整復師
- 027 その他の医療・看護・保健の専門的職業
- 028 介護医療関係助手

05 保育・教育の職業

- 029 保育士、幼稚園教員
- 030 児童厚生員等指導員
保育補助者、家庭の保育者
- 031 学校教員
- 032 習い事指導等教育関連の職業

06 事務的職業

- 033 総務・人事・企画事務の職業
- 034 一般事務・倉庫・受付の職業
- 035 その他の総務等事務の職業
- 036 電話・インターネットによる
応接事務の職業
- 037 医療・介護事務の職業
- 038 会計事務の職業
- 039 生産関連事務の職業
- 040 営業・販売関連事務の職業
- 041 外勤事務の職業
- 042 運送・郵便事務の職業
- 043 コンピュータ等事務系機器操作の職業

07 販売・営業の職業

- 044 小売店・卸売店店員
- 045 販売員
- 046 役員仕入・再生資源卸売の職業
- 047 販売補助の職業
- 048 営業の職業

08 福祉・介護の職業

- 049 福祉・介護の専門的職業
- 050 施設介護の職業
- 051 訪問介護の職業

09 サービスの職業

- 052 家庭生活支援サービスの職業
- 053 美容師、美容師
美容関連サービスの職業
- 054 浴場・クリーニングの職業
- 055 飲食物取扱いの職業
- 056 接客・給仕の職業
- 057 居住施設・ビル等の管理の職業
- 058 その他のサービスの職業

10 警備・保安の職業

- 059 警備員
- 060 警備官
- 061 司法警察職員
- 062 看守、消防員
- 063 その他の保安の職業

11 農林漁業の職業

- 064 農業の職業
(農畜・動物飼育・植木・漁業を含む)
- 065 林業の職業
- 066 漁業の職業

12 製造・修理・塗装・製図等の職業

- 067 生産設備オペレーター
(金属製品)
- 068 生産設備オペレーター
(金属材料)
- 069 生産設備オペレーター
(金属製品・金属材料を除く)
- 070 機械組立設備オペレーター
- 071 製品製造・加工組理工
(金属製品)
- 072 製品製造・加工組理工
(金属材料)
- 073 製品製造・加工組理工
(金属製品・金属材料を除く)
- 074 機械組立工
- 075 機械設備・作業者
- 076 製品検査工 (金属製品)
- 077 製品検査工 (金属材料)
- 078 製品検査工
(金属製品・金属材料を除く)
- 079 機械検査工
- 080 生産関連の職業
(建設・製図を含む)
- 081 生産補助の職業

13 配送・輸送・機械運転の職業

- 082 配送・輸送の職業
- 083 貨物自動車運転の職業
- 084 バス運転の職業
- 085 乗車運転の職業
- 086 その他の自動車運転の職業
- 087 鉄道・船舶・航空機運転の職業
- 088 その他の輸送の職業
- 089 施設機械設備操作
施設機械運転の職業

14 建築・土木・電気工事の職業

- 090 建設関係工事の職業
- 091 建設の職業
(建設関係工事の職業を除く)
- 092 土木の職業
- 093 設備の職業
- 094 電気・通信工事の職業

15 運搬・清掃・包装・選別等の職業

- 095 荷役・運搬作業員
- 096 清掃・洗滌作業員
- 097 包装作業員
- 098 選別・ピッキング作業員
- 099 その他の運搬・清掃
包装・選別等の職業

分類不詳の職業

2026年 2月度

バランスシート詳細版

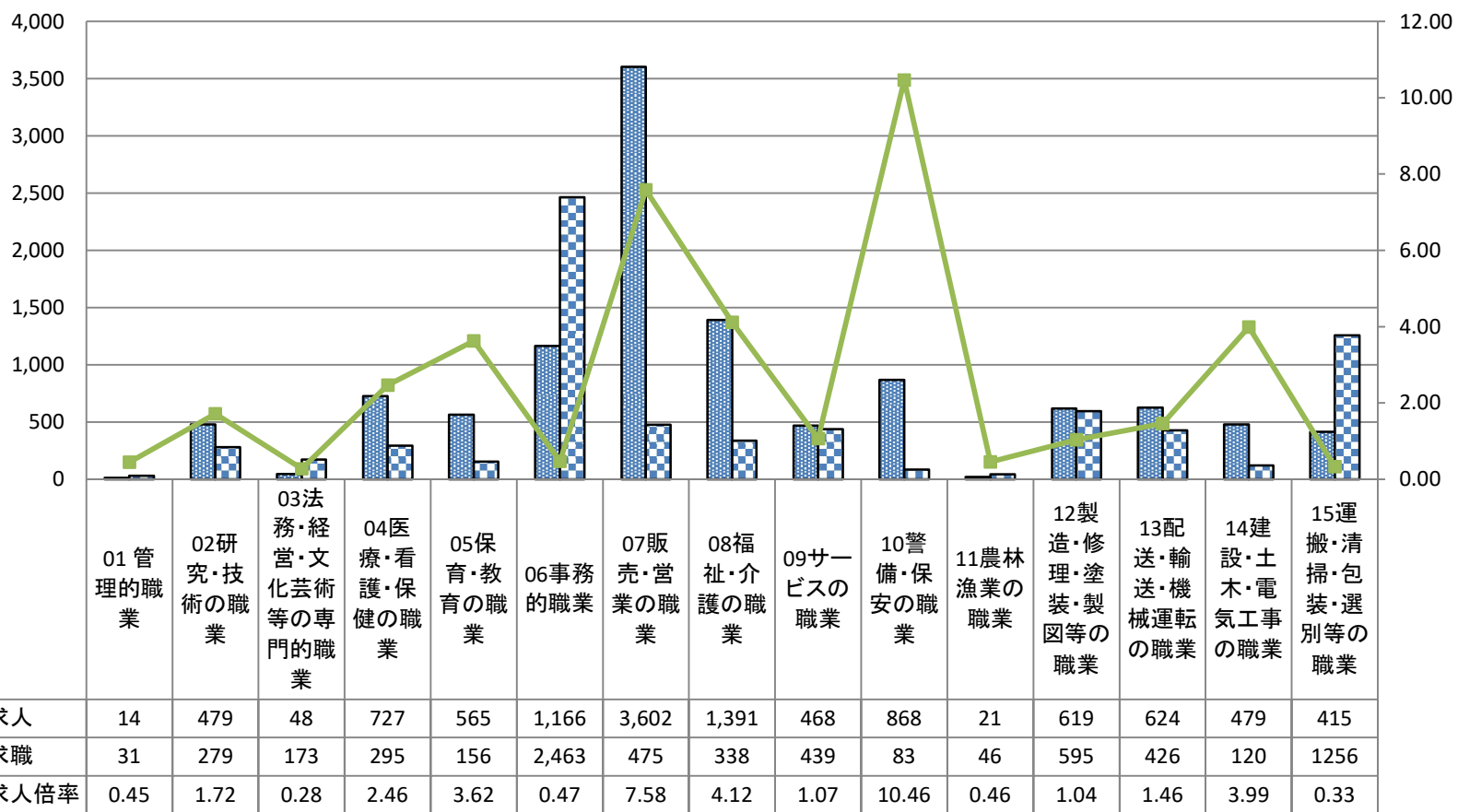
ハローワーク静岡	常用計			フルタイム			パートタイム		
	有効求人数	有効求職者数	有効求人倍率	有効求人数	有効求職者数	有効求人倍率	有効求人数	有効求職者数	有効求人倍率
職業計	11,486	7,841	1.46	8,051	4,349	1.85	3,435	3,492	0.98
01 管理的職業	14	31	0.45	13	24	0.54	1	7	0.14
001法人・団体役員	0	1	0.00	0	1	0.00	0	0	-
002法人・団体管理職員	10	13	0.77	10	10	1.00	0	3	0.00
003その他の管理的職業	4	17	0.24	3	13	0.23	1	4	0.25
02 研究・技術の職業	479	279	1.72	472	209	2.26	7	70	0.10
004研究者	1	13	0.08	1	5	0.20	0	8	0.00
005農林水産技術者	2	3	0.67	2	3	0.67	0	0	-
006開発技術者	73	28	2.61	73	21	3.48	0	7	0.00
007製造技術者	15	59	0.25	12	41	0.29	3	18	0.17
008建築・土木・測量技術者	129	46	2.80	128	32	4.00	1	14	0.07
009情報処理・通信技術者(ソフトウェア開発)	194	80	2.43	194	65	2.98	0	15	0.00
010情報処理・通信技術者(ソフトウェア開発を除く)	52	39	1.33	52	32	1.63	0	7	0.00
011その他の技術の職業	13	11	1.18	10	10	1.00	3	1	3.00
03 法務・経営・文化芸術等の専門的職業	48	173	0.28	33	130	0.25	15	43	0.35
012法務の職業	0	7	0.00	0	7	0.00	0	0	-
013経営・金融・保険の専門的職業	5	14	0.36	4	13	0.31	1	1	1.00
014宗教家	0	1	0.00	0	0	-	0	1	0.00
015著述家、記者、編集者	0	10	0.00	0	5	0.00	0	5	0.00
016美術家、写真家、映像撮影者	2	15	0.13	2	9	0.22	0	6	0.00
017デザイナー	8	65	0.12	7	56	0.13	1	9	0.11
018音楽家、舞台芸術家	4	0	-	4	0	-	0	0	-
019図書館司書、学芸員、カウンセラー(医療・福祉施設を除く)	18	37	0.49	10	20	0.50	8	17	0.47
020その他の法務・経営・文化芸術等の専門的職業	11	24	0.46	6	20	0.30	5	4	1.25
04 医療・看護・保健の職業	727	295	2.46	442	160	2.76	285	135	2.11
021医師、歯科医師、獣医師、薬剤師	28	13	2.15	19	8	2.38	9	5	1.80
022保健師、助産師	20	16	1.25	11	10	1.10	9	6	1.50
023看護師、准看護師	387	133	2.91	217	65	3.34	170	68	2.50
024医療技術者	151	40	3.78	92	25	3.68	59	15	3.93
025栄養士、管理栄養士	27	20	1.35	19	15	1.27	8	5	1.60
026あん摩マッサージ指圧師、はり師、きゆう師、柔道整復師	27	26	1.04	24	15	1.60	3	11	0.27
027その他の医療・看護・保健の専門的職業	8	6	1.33	7	3	2.33	1	3	0.33
028保健医療関係助手	79	41	1.93	53	19	2.79	26	22	1.18
05 保育・教育の職業	565	156	3.62	199	71	2.80	366	85	4.31
029保育士、幼稚園教員	381	57	6.68	122	24	5.08	259	33	7.85
030学童保育等指導員、保育補助者、家庭的保育者	94	30	3.13	8	9	0.89	86	21	4.10
031学校等教員	67	52	1.29	50	28	1.79	17	24	0.71
032習い事指導等教育関連の職業	23	17	1.35	19	10	1.90	4	7	0.57
06 事務的職業	1,166	2,463	0.47	682	1,444	0.47	484	1,019	0.47
033総務・人事・企画事務の職業	104	195	0.53	77	135	0.57	27	60	0.45
034一般事務・秘書・受付の職業	352	1,678	0.21	177	969	0.18	175	709	0.25
035その他の総務等事務の職業	224	164	1.37	100	66	1.52	124	98	1.27
036電話・インターネットによる応接事務の職業	40	35	1.14	18	12	1.50	22	23	0.96
037医療・介護事務の職業	148	88	1.68	112	64	1.75	36	24	1.50
038会計事務の職業	87	107	0.81	51	70	0.73	36	37	0.97
039生産関連事務の職業	64	44	1.45	54	29	1.86	10	15	0.67
040営業・販売関連事務の職業	96	78	1.23	70	56	1.25	26	22	1.18
041外勤事務の職業	9	1	9.00	1	1	1.00	8	0	-
042運輸・郵便事務の職業	5	13	0.38	5	6	0.83	0	7	0.00
043コンピュータ等事務用機器操作の職業	37	60	0.62	17	36	0.47	20	24	0.83
07 販売・営業の職業	3,602	475	7.58	3,220	289	11.14	382	186	2.05
044小売店・卸売店店長	0	5	0.00	0	5	0.00	0	0	-
045販売員	3,154	311	10.14	2,818	151	18.66	336	160	2.10
046商品仕入・再生資源卸売の職業	2	7	0.29	2	6	0.33	0	1	0.00
047販売類似の職業	6	9	0.67	4	6	0.67	2	3	0.67
048営業の職業	440	143	3.08	396	121	3.27	44	22	2.00
08 福祉・介護の職業	1,391	338	4.12	751	213	3.53	640	125	5.12
049福祉・介護の専門的職業	449	95	4.73	295	62	4.76	154	33	4.67
050施設介護の職業	760	232	3.28	380	146	2.60	380	86	4.42
051訪問介護の職業	182	11	16.55	76	5	15.20	106	6	17.67

ハローワーク静岡	常用計			フルタイム			パートタイム		
	有効求人人数	有効求職者数	有効求人倍率	有効求人人数	有効求職者数	有効求人倍率	有効求人人数	有効求職者数	有効求人倍率
09サービスの職業	468	439	1.07	223	209	1.07	245	230	1.07
052家庭生活支援サービスの職業	4	0	-	0	0	-	4	0	-
053理容師、美容師、美容関連サービスの職業	79	22	3.59	59	19	3.11	20	3	6.67
054浴場・クリーニングの職業	5	6	0.83	4	3	1.33	1	3	0.33
055飲食物調理の職業	280	197	1.42	119	80	1.49	161	117	1.38
056接客・給仕の職業	47	118	0.40	22	68	0.32	25	50	0.50
057居住施設・ビル等の管理の職業	32	52	0.62	11	14	0.79	21	38	0.55
058その他のサービスの職業	21	44	0.48	8	25	0.32	13	19	0.68
10警備・保安の職業	868	83	10.46	501	50	10.02	367	33	11.12
059警備員	849	72	11.79	490	44	11.14	359	28	12.82
060自衛官	0	0	-	0	0	-	0	0	-
061司法警察職員	0	2	0.00	0	2	0.00	0	0	-
062看守、消防員	0	3	0.00	0	2	0.00	0	1	0.00
063その他の保安の職業	19	6	3.17	11	2	5.50	8	4	2.00
11農林漁業の職業	21	46	0.46	9	30	0.30	12	16	0.75
064農業の職業(養畜・動物飼育・植木・造園を含む)	16	39	0.41	5	23	0.22	11	16	0.69
065林業の職業	4	5	0.80	4	5	0.80	0	0	-
066漁業の職業	1	2	0.50	0	2	0.00	1	0	-
12製造・修理・塗装・製図等の職業	619	595	1.04	500	438	1.14	119	157	0.76
067生産設備オペレーター(金属製品)	5	14	0.36	5	7	0.71	0	7	0.00
068生産設備オペレーター(食料品等)	0	6	0.00	0	5	0.00	0	1	0.00
069生産設備オペレーター(金属製品・食料品等を除く)	14	15	0.93	13	12	1.08	1	3	0.33
070機械組立設備オペレーター	1	10	0.10	1	10	0.10	0	0	-
071製品製造・加工処理工(金属製品)	88	81	1.09	84	66	1.27	4	15	0.27
072製品製造・加工処理工(食料品等)	68	88	0.77	36	68	0.53	32	20	1.60
073製品製造・加工処理工(金属製品・食料品等を除く)	122	103	1.18	67	69	0.97	55	34	1.62
074機械組立工	34	112	0.30	20	81	0.25	14	31	0.45
075機械整備・修理工	169	40	4.23	164	29	5.66	5	11	0.45
076製品検査工(金属製品)	9	11	0.82	9	10	0.90	0	1	0.00
077製品検査工(食料品等)	0	2	0.00	0	1	0.00	0	1	0.00
078製品検査工(金属製品・食料品等を除く)	13	10	1.30	11	6	1.83	2	4	0.50
079機械検査工	17	9	1.89	16	2	8.00	1	7	0.14
080生産関連の職業(塗装・製図を含む)	79	68	1.16	74	53	1.40	5	15	0.33
081生産類似の職業	0	26	0.00	0	19	0.00	0	7	0.00
13配送・輸送・機械運転の職業	624	426	1.46	439	286	1.53	185	140	1.32
082配送・集荷の職業	88	151	0.58	63	103	0.61	25	48	0.52
083貨物自動車運転の職業	160	77	2.08	145	69	2.10	15	8	1.88
084バス運転の職業	138	19	7.26	85	10	8.50	53	9	5.89
085乗用車運転の職業	158	92	1.72	79	34	2.32	79	58	1.36
086その他の自動車運転の職業	16	12	1.33	9	9	1.00	7	3	2.33
087鉄道・船舶・航空機運転の職業	0	1	0.00	0	1	0.00	0	0	-
088その他の輸送の職業	3	40	0.08	3	35	0.09	0	5	0.00
089施設機械設備操作・建設機械運転の職業	61	34	1.79	55	25	2.20	6	9	0.67
14建設・土木・電気工事の職業	479	120	3.99	468	91	5.14	11	29	0.38
090建設躯体工事の職業	85	20	4.25	84	18	4.67	1	2	0.50
091建設の職業(建設躯体工事の職業を除く)	156	40	3.90	150	26	5.77	6	14	0.43
092土木の職業	110	22	5.00	106	19	5.58	4	3	1.33
093採掘の職業	0	0	-	0	0	-	0	0	-
094電気・通信工事の職業	128	38	3.37	128	28	4.57	0	10	0.00
15運搬・清掃・包装・選別等の職業	415	1,256	0.33	99	400	0.25	316	856	0.37
095荷役・運搬作業員	71	117	0.61	39	64	0.61	32	53	0.60
096清掃・洗浄作業員	207	253	0.82	43	63	0.68	164	190	0.86
097包装作業員	34	103	0.33	4	23	0.17	30	80	0.38
098選別・ピッキング作業員	22	129	0.17	8	45	0.18	14	84	0.17
099その他の運搬・清掃・包装・選別等の職業	81	654	0.12	5	205	0.02	76	449	0.17
分類不能の職業	0	666	0.00	0	305	0.00	0	361	0.00

2026年 2月度

ハローワーク静岡 求人・求職バランスシート

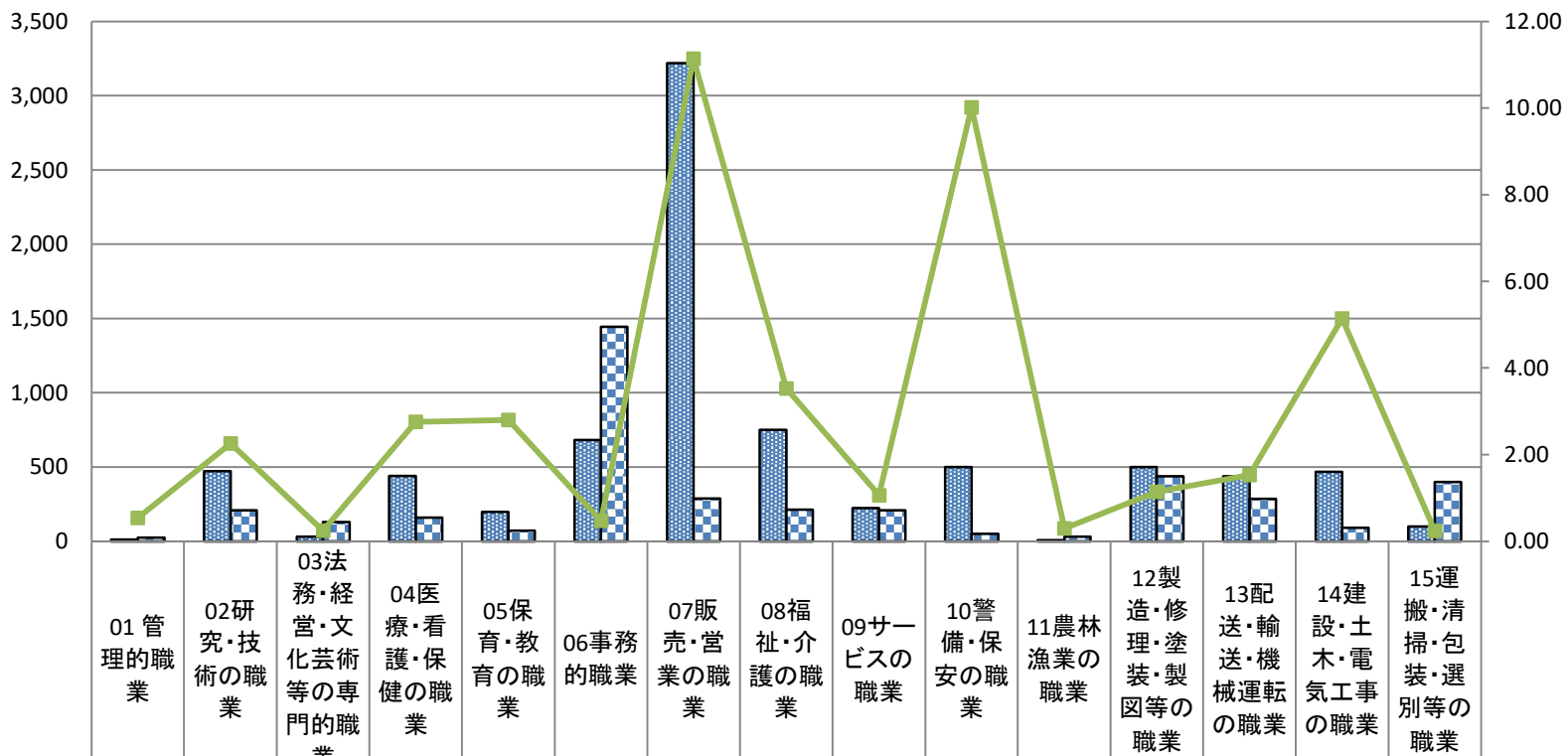
常用



2026年 2月度

ハローワーク静岡 求人・求職バランスシート

フルタイム

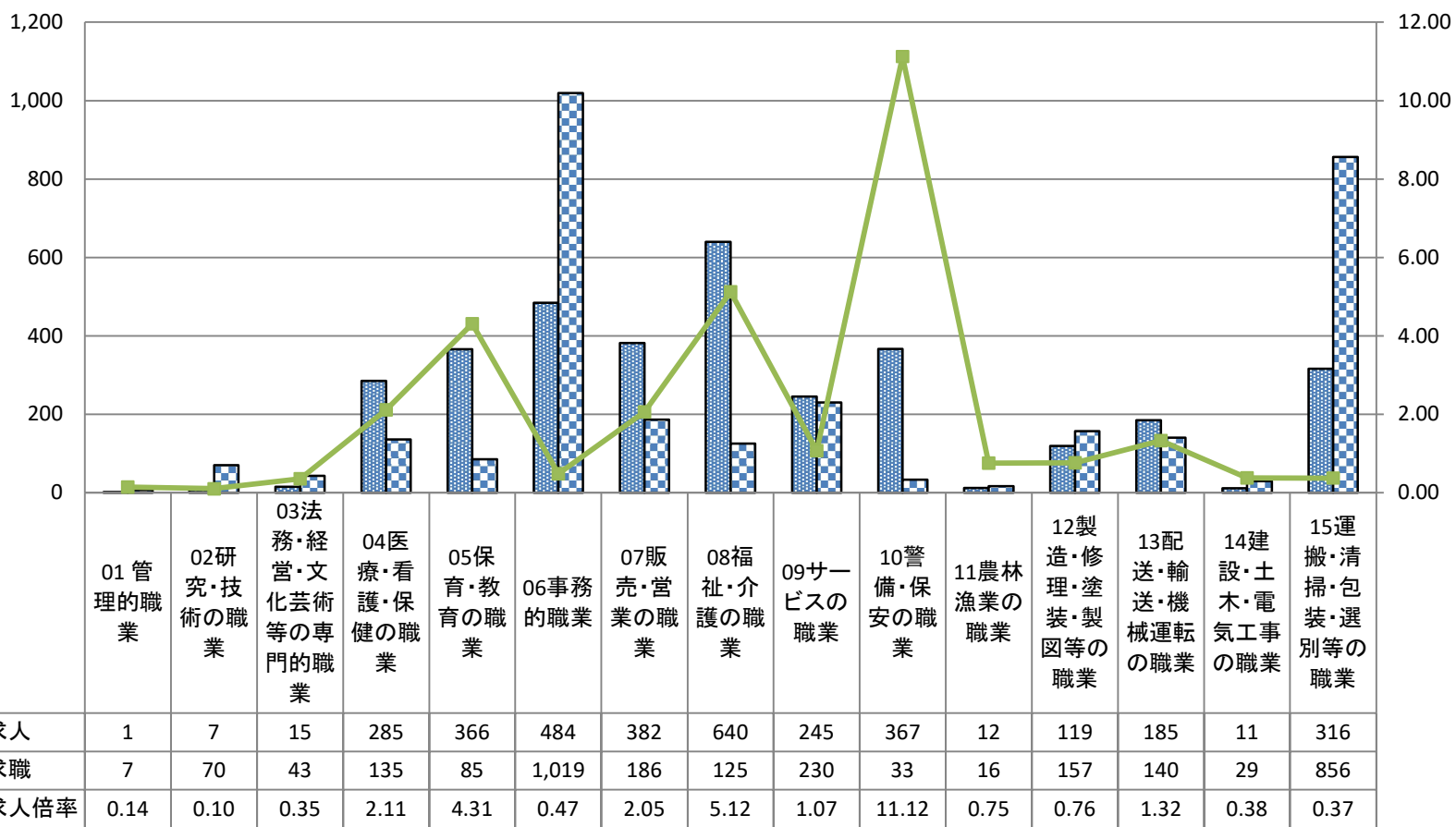


有効求人	13	472	33	442	199	682	3,220	751	223	501	9	500	439	468	99
有効求職	24	209	130	160	71	1,444	289	213	209	50	30	438	286	91	400
有効求人倍率	0.54	2.26	0.25	2.76	2.80	0.47	11.14	3.53	1.07	10.02	0.30	1.14	1.53	5.14	0.25

2026年 2月度

ハローワーク静岡 求人・求職バランスシート

パートタイム



2026年 2月度

主要職業・職種別状況(常用)

ハローワーク静岡

職業計	03	04		05	06			07		08	10	12	14	15		
	デザイナー (017)	(準)看護師 (023)	医療関係 助手(028)	保育・教育 (029~ 032)	総務・人 事・企画 事務(033)	一般事務・ 秘書・受付 (034)	033・034以 外	販売員 (045)	営業 (048)	福祉・介護 (049~ 051)	警備・保安 (059~ 063)	製造等 (067~ 081)	建築・土木・ 電気工事 (090~094)	運搬・清掃・ 包装・選別 (095~098)	その他 (099)	
有効求人数	11,486	8	387	79	565	104	352	710	3,154	440	1,391	868	619	479	334	81
有効求職者数	7,841	65	133	41	156	195	1,678	590	311	143	338	83	595	120	602	654
有効求人倍率	1.46	0.12	2.91	1.93	3.62	0.53	0.21	1.20	10.14	3.08	4.12	10.46	1.04	3.99	0.55	0.12

