

労働災害発生状況（令和8年）

【令和8年4月30日現在】

静岡労働局

1. 死亡災害

死亡者数

令和8年4月末現在 **13** 人死亡
 （令和7年4月末に比べ4人増加）

（新型コロナウイルス感染症によるものを除く）

	1月	2月	3月	4月	5月	6月	7月	8月	9月	10月	11月	12月	確定値
令和4年	6	10	10	13	14	14	15	17	23	28	29	30	30
	0	0	0	0	0	0	0	0	0	0	0	0	0
令和5年	1	3	5	7	12	14	19	21	21	21	23	26	26
	0	1	1	1	1	1	1	1	1	1	1	1	1
令和6年	1	3	7	8	9	9	10	12	14	16	19	25	25
	0	0	0	0	0	0	0	0	0	0	0	0	0
令和7年	3	4	8	9	10	12	14	14	16	16	17	17	17
	0	0	0	0	0	0	0	0	0	0	0	0	0
令和8年	4	8	12	13									
	0	0	0	0									

※下段の数字は外数で、新型コロナウイルス感染症によるもの

(1) 署別死亡者数(各年4月末現在)

	浜松署	磐田署	島田署	静岡署	富士署	沼津署	三島署	合計
令和4年4月	2	1	0	4	0	3	3	13
	0	0	0	0	0	0	0	0
令和5年4月	0	1	0	0	2	3	0	6
	0	0	1	0	0	0	0	1
令和6年4月	3	0	1	1	0	2	1	8
	0	0	0	0	0	0	0	0
令和7年4月	1	1	0	2	1	3	1	9
	0	0	0	0	0	0	0	0
令和8年4月	2	0	3	3	1	2	2	13
	0	0	0	0	0	0	0	0

※下段の数字は外数で、新型コロナウイルス感染症によるもの

(2) 業種別死亡者数(各年4月末現在)

	製造業	建設業	運輸交通業	農林業	商業	清掃・と畜業	その他	合計
令和4年4月	3	4	0	0	1	1	4	13
	0	0	0	0	0	0	0	0
令和5年4月	0	4	0	1	1	0	0	6
	0	0	0	0	0	0	1	1
令和6年4月	3	1	0	2	0	1	1	8
	0	0	0	0	0	0	0	0
令和7年4月	3	4	1	0	0	1	0	9
	0	0	0	0	0	0	0	0
令和8年4月	5	4	1	1	0	0	2	13
	0	0	0	0	0	0	0	0

※下段の数字は外数で、新型コロナウイルス感染症によるもの

商業：卸売業、小売業、理美容業など
 清掃・と畜業：ビルメンテナンス業、産業廃棄物処理業など

(3) 事故の型別死亡者数(各年4月末現在)

	墜落、転落	飛来、落下	崩壊、倒壊	激突され	はさまれ、巻き込まれ	高温・低温の物との接触	交通事故(道路)	その他	合計
令和4年4月	5	1	1	2	1	0	1	2	13
								0	0
令和5年4月	1	0	0	1	1	0	0	3	6
								1	1
令和6年4月	3	0	0	2	1	0	0	2	8
								0	0
令和7年4月	4	0	2	0	1	1	1	0	9
								0	0
令和8年4月	2	2	2	1	5	0	0	1	13
								0	0

※下段の数字は外数で、新型コロナウイルス感染症によるもの

2. 死傷災害(休業4日以上)

死傷者数

令和8年4月末現在 **1105** 人

(新型コロナウイルス感染症によるものを除く)

(令和7年4月末に比べ74人増加)

	1月	2月	3月	4月	5月	6月	7月	8月	9月	10月	11月	12月	翌1月	翌2月	確定値
令和4年	130	384	703	1008	1353	1775	2152	2547	2974	3359	3716	4099	4366	4518	4547
	1	4	60	119	231	332	381	434	508	971	1462	2224	2513	2695	3199
令和5年	106	390	736	1007	1356	1713	2130	2535	2913	3307	3675	4093	4360	4493	4576
	19	86	160	374	423	482	496	558	697	773	842	896	936	954	974
令和6年	132	403	759	1132	1478	1838	2219	2601	2975	3382	3828	4206	4408	4507	4598
	1	22	63	132	151	171	183	211	244	275	323	332	368	377	380
令和7年	133	393	703	1031	1354	1731	2139	2499	2863	3334	3667	4040	4298	4411	4499
	4	17	30	57	82	86	101	103	109	113	118	121	134	148	153
令和8年	138	417	752	1105											
	1	7	10	13											

※下段の数字は外数で、新型コロナウイルス感染症によるもの

(1) 署別死傷者数(各年4月末現在)

	浜松署	磐田署	島田署	静岡署	富士署	沼津署	三島署	合計
令和4年4月	226	129	143	139	129	125	117	1008
	2	5	0	5	1	56	50	119
令和5年4月	236	132	158	170	102	97	112	1007
	110	9	22	52	37	69	75	374
令和6年4月	228	149	175	182	154	129	115	1132
	16	0	11	7	43	34	21	132
令和7年4月	228	119	154	171	131	128	100	1031
	5	1	5	10	19	11	6	57
令和8年4月	235	124	173	181	107	157	128	1105
	0	0	8	0	5	0	0	13

※下段の数字は外数で、新型コロナウイルス感染症によるもの

(2) 業種別死傷者数(各年4月末現在)

	製造業	建設業	運輸交通業	商業	保健衛生業	接客娯楽業	その他	合計
令和4年4月	303	105	130	149	86	81	154	1008
	2	1	0	1	115	0	0	119
令和5年4月	294	94	134	152	91	72	170	1007
	0	0	0	7	365	1	1	374
令和6年4月	347	128	150	155	98	80	174	1132
	0	0	0	0	131	0	1	132
令和7年4月	311	94	149	131	105	84	157	1031
	0	0	0	0	57	0	0	57
令和8年4月	329	75	149	185	103	84	180	1105
	0	0	0	0	13	0	0	13

※下段の数字は外数で、新型コロナウイルス感染症によるもの

商業:卸売業、小売業、理美容業など
保健衛生業:病院、社会福祉施設など
接客娯楽業:旅館業、飲食店、ゴルフ場など

(3) 事故の型別死傷者数(各年4月末現在)

	墜落、転落	転倒	激突	飛来、落下	激突され	はさまれ、巻き込まれ	切れ、こすれ	交通事故(道路)	動作の反動・無理な動作	その他	合計
令和4年4月	147	276	40	49	43	147	71	44	129	62	1008
										119	119
令和5年4月	148	274	48	44	44	143	70	54	122	60	1007
										374	374
令和6年4月	180	281	54	53	42	167	68	74	154	59	1132
										132	132
令和7年4月	165	284	31	46	55	141	67	54	125	63	1031
										57	57
令和8年4月	164	358	43	46	39	137	70	50	126	72	1105
										13	13

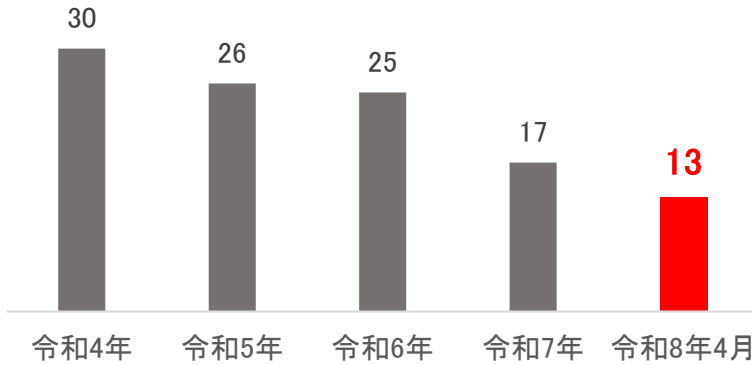
※下段の数字は外数で、新型コロナウイルス感染症によるもの

グラフで見る労働災害発生状況（令和8年）

【令和8年4月30日現在】

静岡労働局

1. 死亡災害(年間)



死亡者数

(新型コロナウイルス感染症によるものを除く)

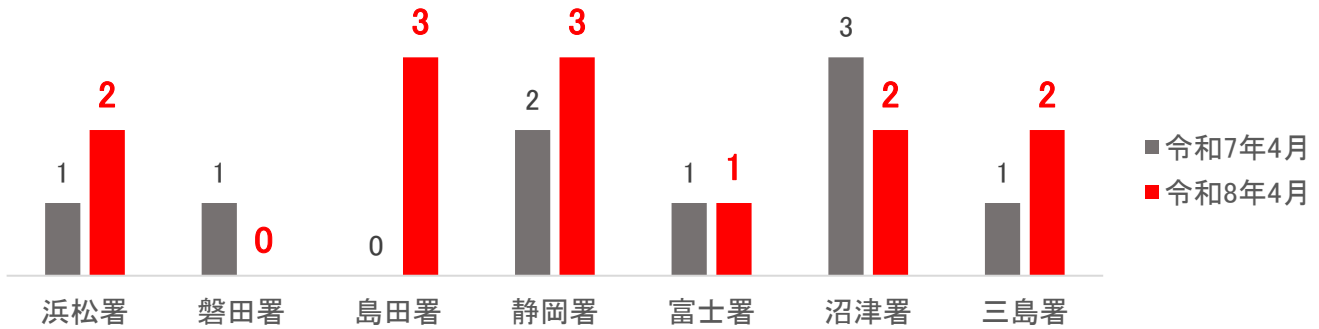
令和8年4月末現在

13 人死亡

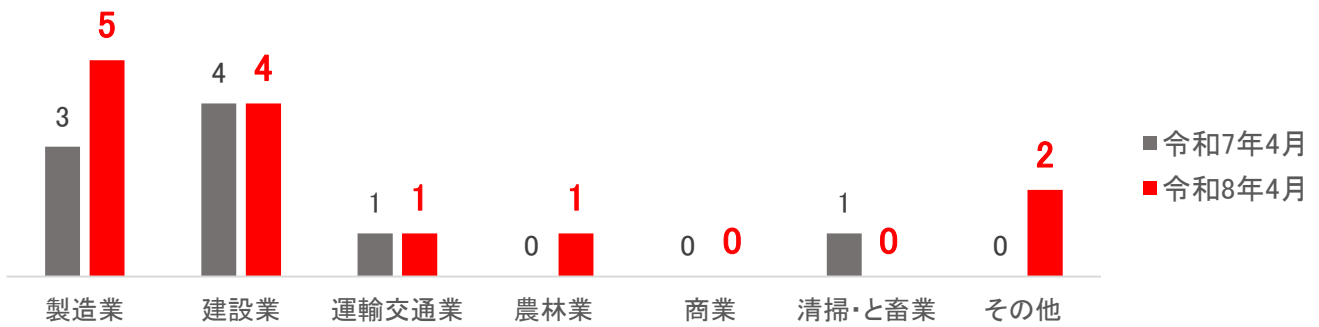
令和7年4月末に比べ

4 人増加

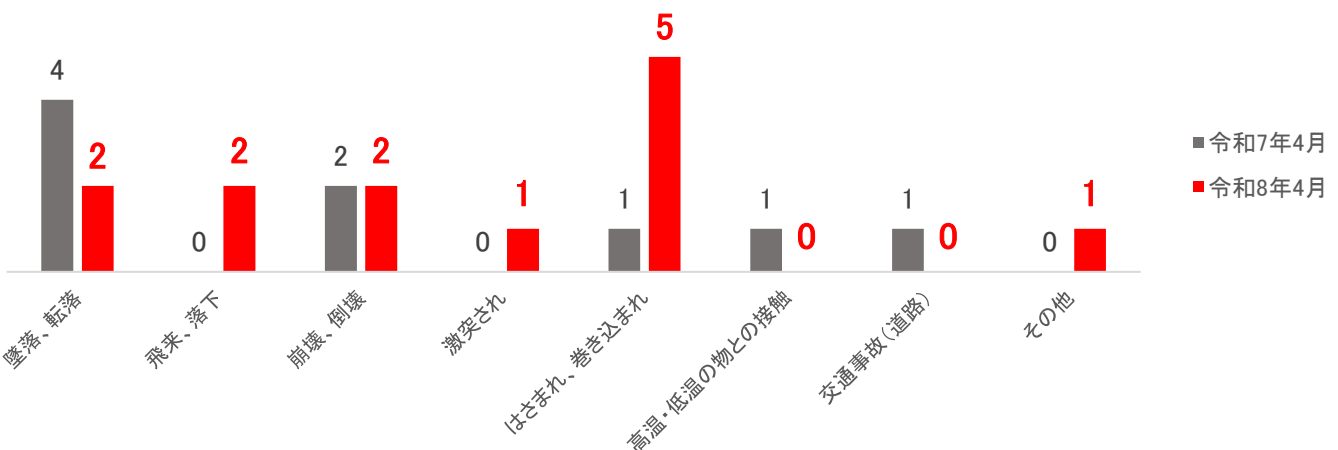
(1) 署別死亡者数(各年4月末現在)



(2) 業種別死亡者数(各年4月末現在)



(3) 事故の型別死亡者数(各年4月末現在)



2. 死傷災害(休業4日以上)

死傷者数

(新型コロナウイルス感染症によるものを除く)

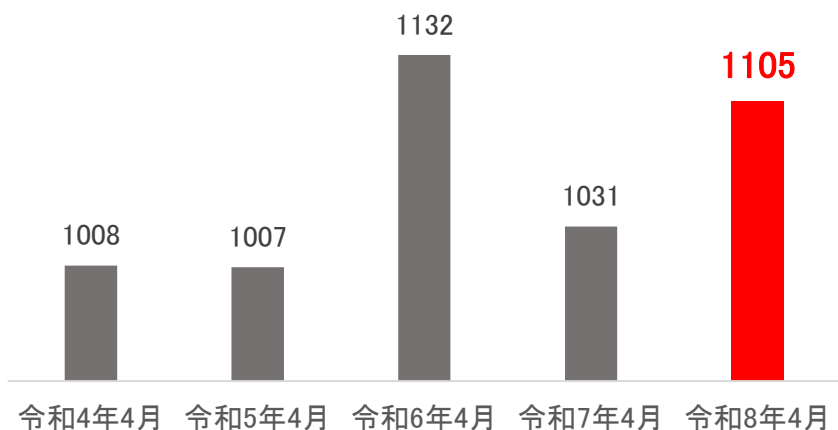


令和8年4月末現在

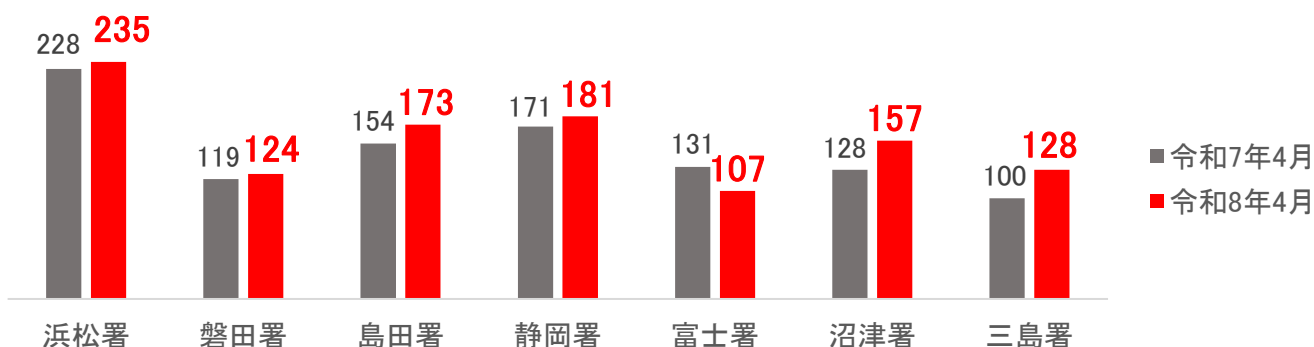
1105 人

令和7年4月末に比べ

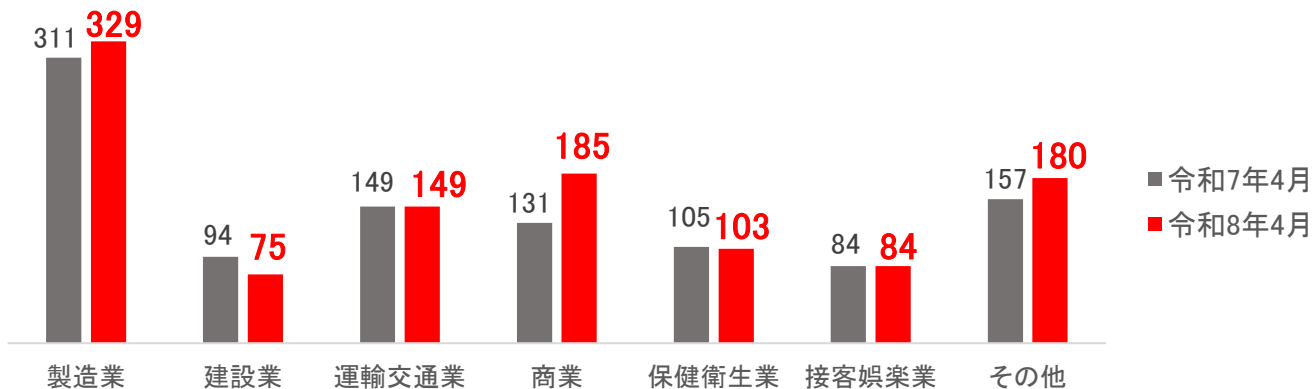
74 人 増加



(1) 署別死傷者数(各年4月末現在)



(2) 業種別死傷者数(各年4月末現在)



(3) 事故の型別死傷者数(各年4月末現在)

