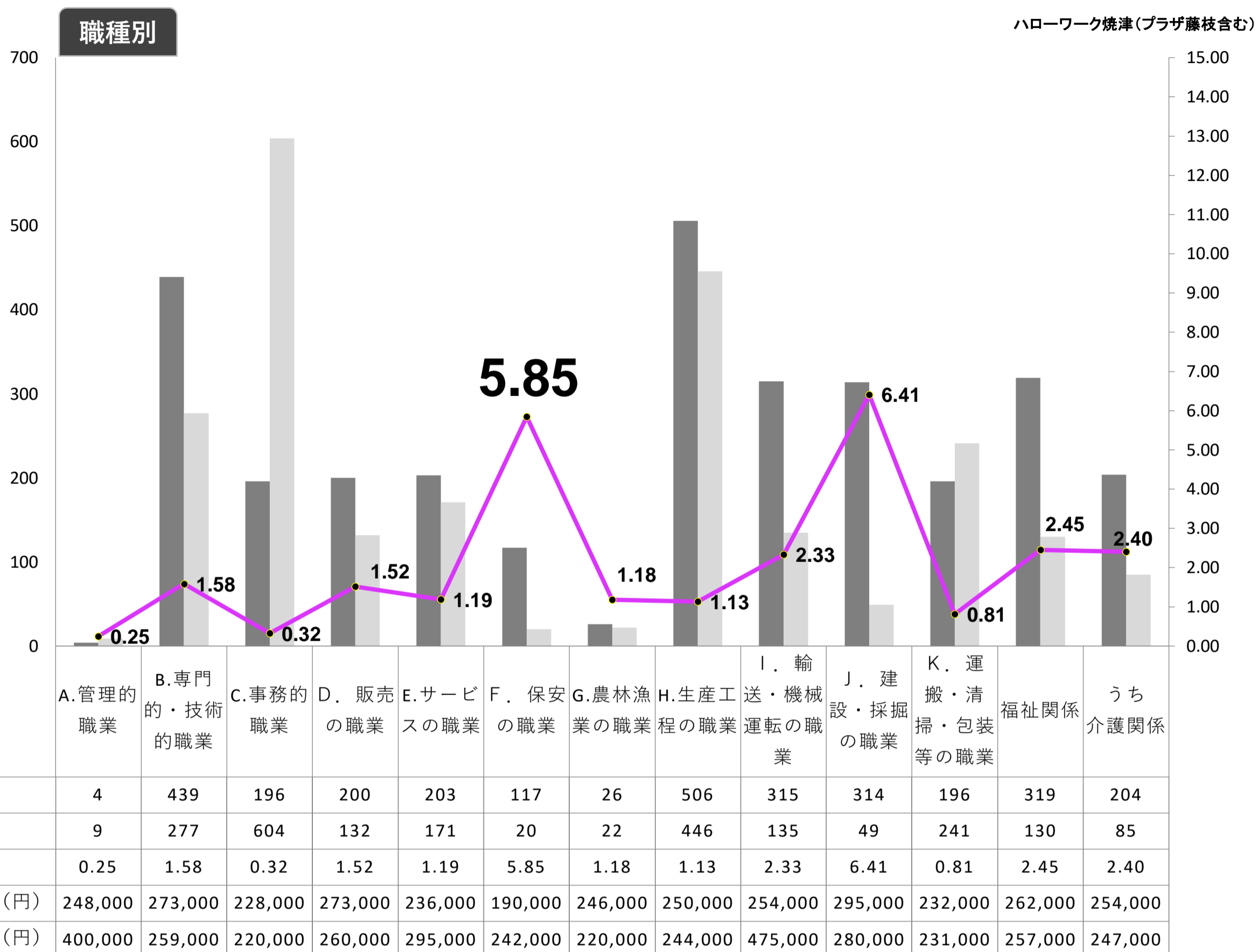
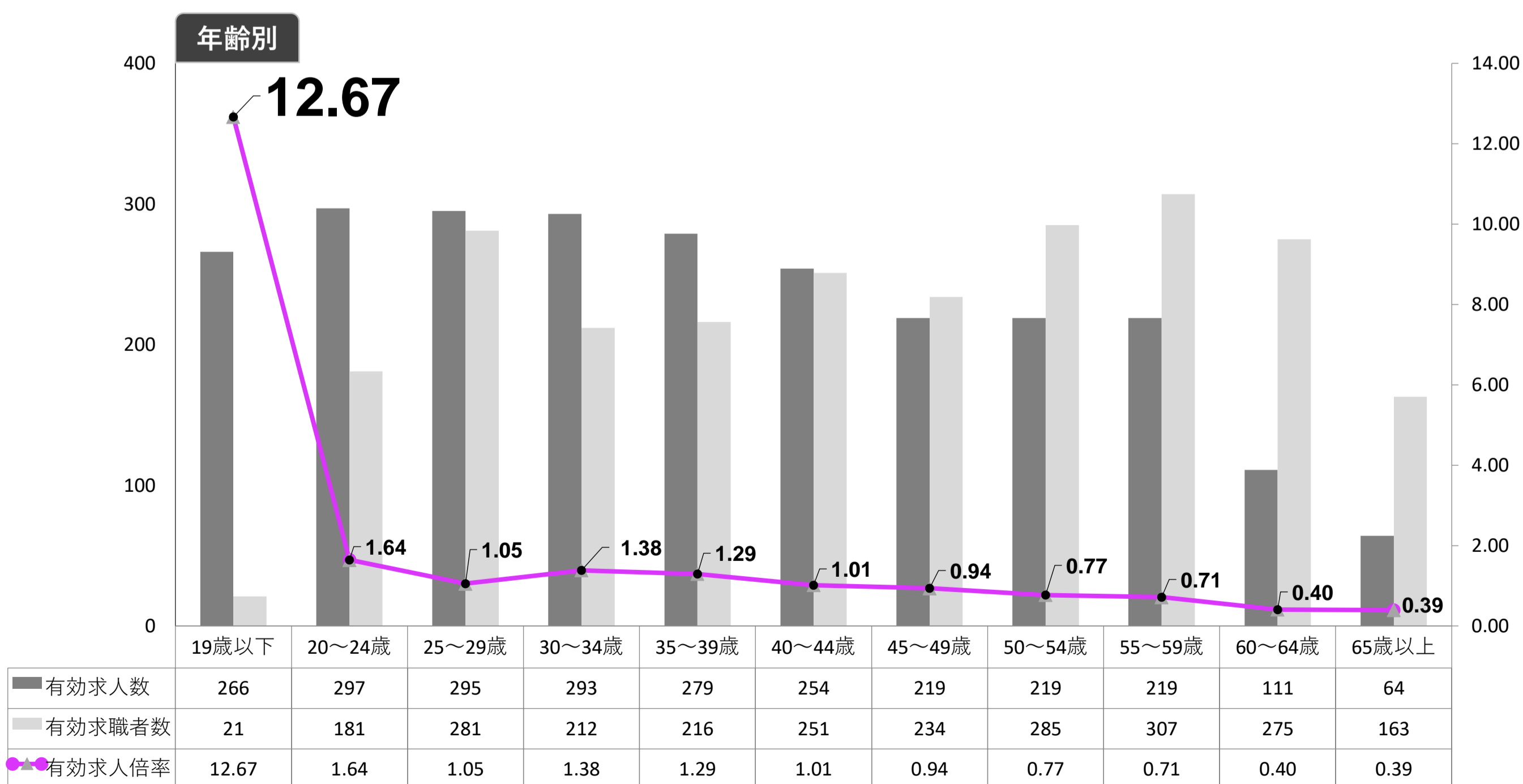


令和8年3月の求人・求職状況（常用）

フルタイム



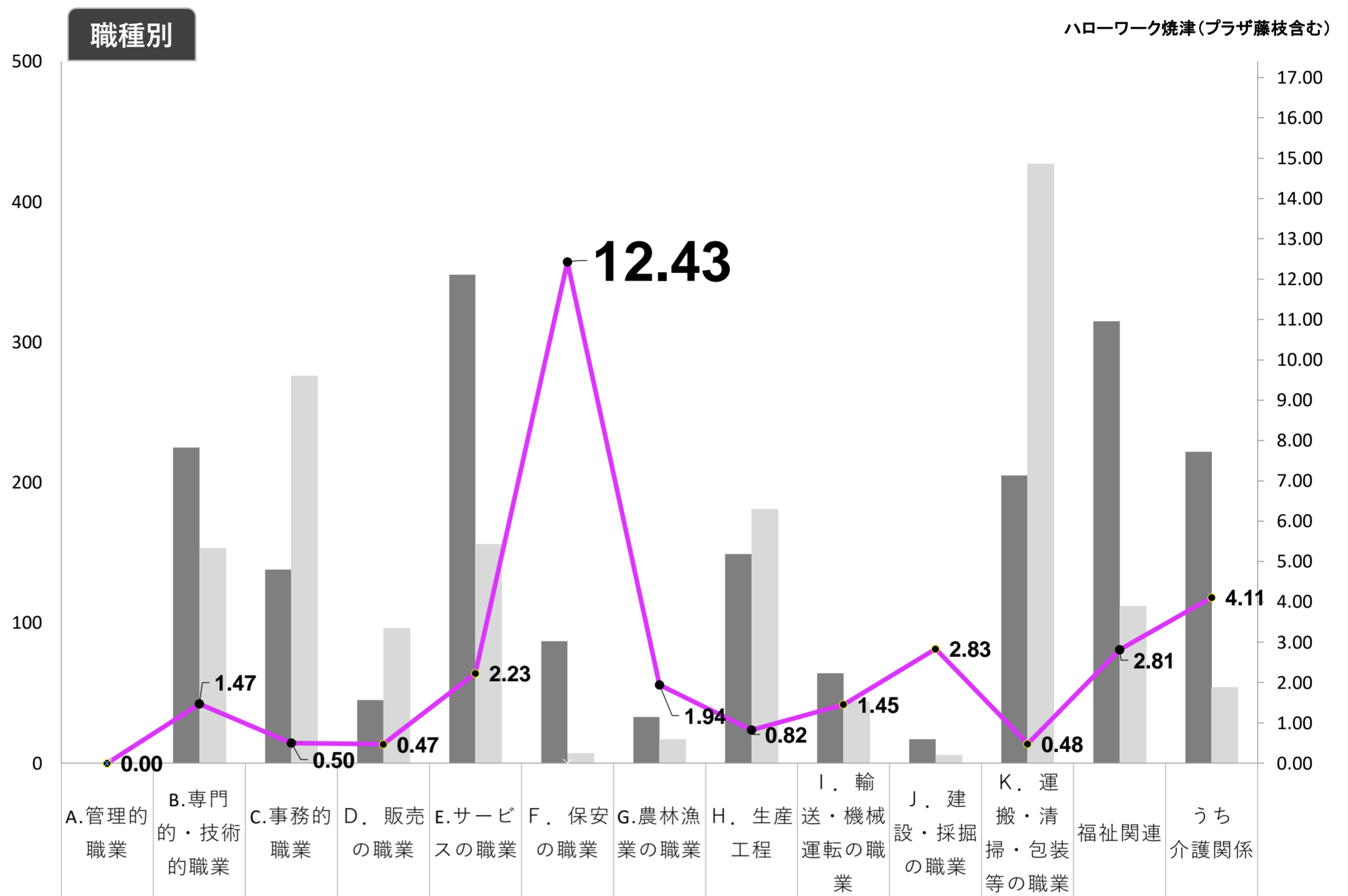
※「求人平均賃金月額」は、計上月に新たに受理した求人賃金の平均額です。



※バランスシートは、ハローワーク焼津で受理した求人の上限・下限賃金の平均値とハローワーク焼津でお仕事探しをしている方の希望賃金の平均値及び有効求人人数・有効求職者数をそれぞれ職種ごとに掲載したものです。求職活動や求人募集の参考にお役立て下さい。なお、対象数が少ない項目などは平均的な数値にならない場合がありますので、ご注意ください。

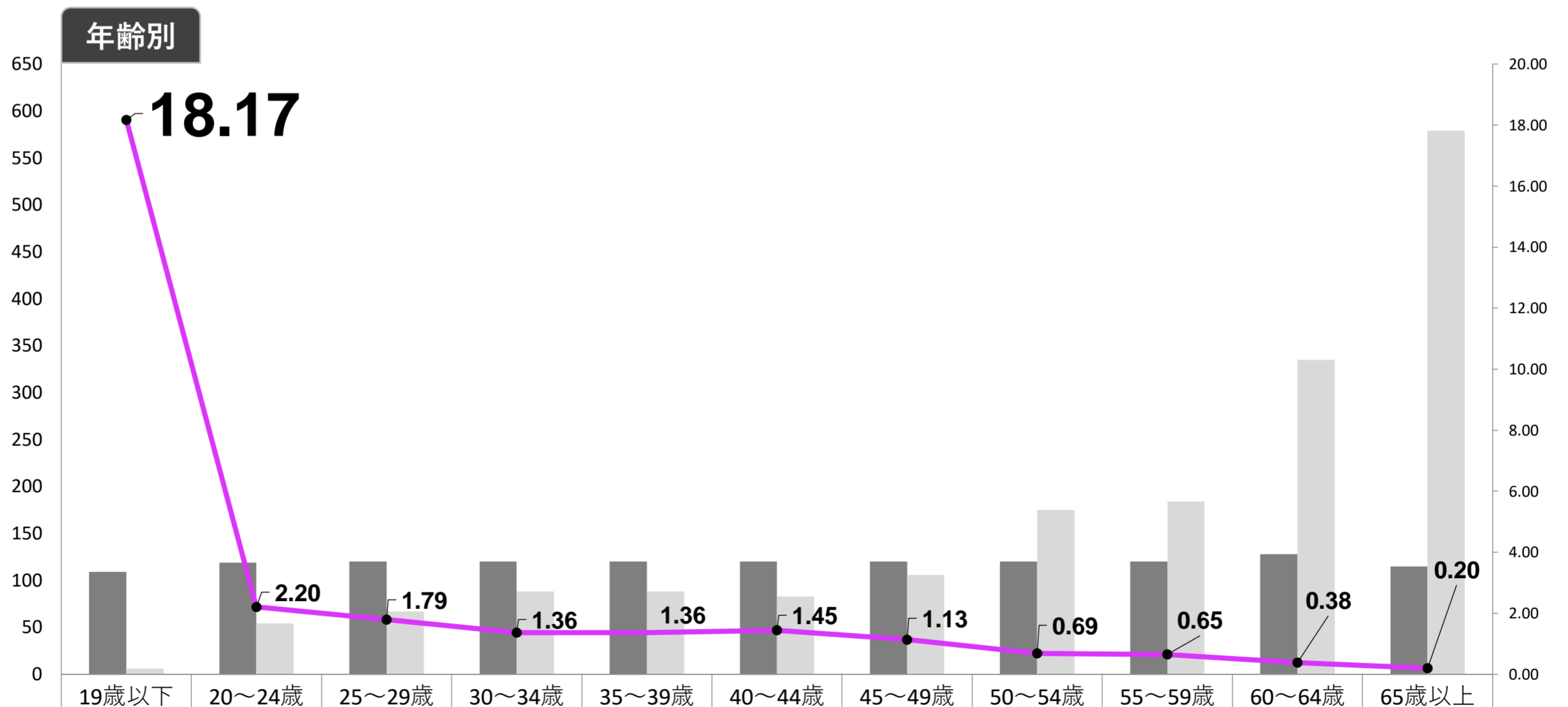
令和8年3月の求人・求職状況（常用）

パートタイム



有効求人人数	0	225	138	45	348	87	33	149	64	17	205	315	222
有効求職者数	0	153	276	96	156	7	17	181	44	6	427	112	54
有効求人倍率	0.00	1.47	0.50	0.47	2.23	12.43	1.94	0.82	1.45	2.83	0.48	2.81	4.11
求人平均賃金時間額 (円)	0	1,420	1,230	1,220	1,220	-	1,320	1,270	1,220	1,680	1,190	1,320	1,240
求職希望賃金時間額 (円)	-	1,360	1,120	1,110	1,130	1,150	1,100	1,120	1,130	1,100	1,110	1,350	1,120

※「求人平均賃金時間額」は、計上月に新たに受理した求人賃金の平均額です。



有効求人人数	109	119	120	120	120	120	120	120	120	128	115
有効求職者数	6	54	67	88	88	83	106	175	184	335	579
有効求人倍率	18.17	2.20	1.79	1.36	1.36	1.45	1.13	0.69	0.65	0.38	0.20

※バランスシートは、ハローワーク焼津で受理した求人の上限・下限賃金の平均値とハローワーク焼津でお仕事探しをしている方の希望賃金の平均値及び有効求人人数・有効求職者数をそれぞれ職種ごとに掲載したものです。求職活動や求人募集の参考にお役立て下さい。なお、対象数が少ない項目などは平均的な数値にならない場合がありますので、ご注意ください。