

静岡労働局発表
公表日 令和7年11月27日(木)

担当	静岡労働局	職業安定課
	課長	遠藤 徳一
	地方職業指導官	山下 博士
	電話	054-271-9958

令和8年3月大学等卒業予定者の就職内定状況（令和7年10月末現在）

～大学生の就職内定率は76.4%で高い水準～

静岡労働局では、令和8年3月に大学等を卒業する学生の就職内定状況について調査を行い、令和7年10月末現在の状況を取りまとめました。

【就職内定率の概要】

- 大学は76.4%（前年同期差1.0ポイント低下）
- 短期大学は62.8%（同6.8ポイント低下）
- 専修学校（専門課程）は76.6%（同1.8ポイント低下）

※調査対象は、静岡県内の14大学、5短期大学、15専修学校（抽出）。

大学等が学生からの報告等により把握している状況を、静岡労働局が各学校の協力を得て就職内定状況調査を実施し、取りまとめたもの。

※この調査は、平成6年度から実施。

※就職内定率とは、就職希望者に占める就職内定者の割合である。

〈未内定者に対する就職支援について〉

静岡労働局では、引き続き大学等とも連携し、下記のとおり令和8年3月卒の未内定者に対する就職支援に取り組んでまいります。

○県内3ヶ所（※1）に設置している、新卒者等専門の相談窓口である「新卒応援ハローワーク」及び「新卒応援コーナー」において、就職支援ナビゲーター（※2）が未内定者一人ひとりの状況に応じた、担当者制による個別支援を実施。

※1 静岡新卒応援ハローワーク
浜松新卒応援ハローワーク
沼津新卒応援コーナー

※2 新卒者等の就職支援を専門とする職業相談員（キャリアコンサルタント等の資格保持者や企業の人事労務管理経験者など）

(第1表)

大学就職内定状況の推移（各年度10月末現在）

静岡労働局

(単位：人、前年同期増減率%、前年差ポイント)

卒業年度	①卒業予定者数		②就職希望者数		③就職内定者数		④就職内定率	
		前年同期増減率		前年同期増減率		前年同期増減率	③／②	前年差
平成28年度（平成29年3月卒）	7,704	7.7	6,377	8.0	4,070	18.3	63.8	5.5
平成29年度（平成30年3月卒）	7,625	▲ 1.0	6,298	▲ 1.2	4,165	2.3	66.1	2.3
平成30年度（平成31年3月卒）	7,681	0.7	6,418	1.9	4,428	6.3	69.0	2.9
令和元年度（令和2年3月卒）	7,501	▲ 2.3	6,189	▲ 3.6	4,221	▲ 4.7	68.2	▲ 0.8
令和2年度（令和3年3月卒）	7,582	1.1	6,271	1.3	3,872	▲ 8.3	61.7	▲ 6.5
令和3年度（令和4年3月卒）	7,845	3.5	6,288	0.3	4,269	10.3	67.9	6.2
令和4年度（令和5年3月卒）	8,008	2.1	5,955	▲ 5.3	4,400	3.1	73.9	6.0
令和5年度（令和6年3月卒）	7,863	▲ 1.8	5,837	▲ 2.0	4,439	0.9	76.0	2.1
令和6年度（令和7年3月卒）	7,589	▲ 3.5	5,486	▲ 6.0	4,248	▲ 4.3	77.4	1.4
令和7年度（令和8年3月卒）	7,558	▲ 0.4	5,951	8.5	4,547	7.0	76.4	▲ 1.0
うち 男子	-	-	3,016	8.3	2,195	7.7	72.8	▲ 0.3
うち 女子	-	-	2,935	8.7	2,352	6.4	80.1	▲ 1.8

(第2表)

短期大学就職内定状況の推移（各年度10月末現在）

静岡労働局

(単位：人、前年同期増減率%、前年差ポイント)

卒業年度	①卒業予定者数		②就職希望者数		③就職内定者数		④就職内定率	
		前年同期増減率		前年同期増減率		前年同期増減率	③／②	前年差
平成28年度（平成29年3月卒）	1,111	▲ 8.3	1,016	▲ 0.4	495	2.8	48.7	2.6
平成29年度（平成30年3月卒）	1,032	▲ 7.1	971	▲ 8.2	559	▲ 2.9	57.6	8.9
平成30年度（平成31年3月卒）	1,011	▲ 2.0	942	▲ 4.4	521	12.9	55.3	▲ 2.3
令和元年度（令和2年3月卒）	995	▲ 1.6	939	▲ 3.0	503	▲ 6.8	53.6	▲ 1.7
令和2年度（令和3年3月卒）	966	▲ 2.9	893	▲ 0.3	425	▲ 3.5	47.6	▲ 6.0
令和3年度（令和4年3月卒）	834	▲ 13.7	780	▲ 4.9	390	▲ 15.5	50.0	2.4
令和4年度（令和5年3月卒）	739	▲ 11.4	533	▲ 12.7	323	▲ 8.2	60.6	10.6
令和5年度（令和6年3月卒）	673	▲ 8.9	501	▲ 6.0	315	▲ 2.5	62.9	2.3
令和6年度（令和7年3月卒）	640	▲ 4.9	484	▲ 3.4	337	7.0	69.6	6.7
令和7年度（令和8年3月卒）	555	▲ 13.3	436	▲ 9.9	274	▲ 18.7	62.8	▲ 6.8
うち 男子	-	-	51	88.9	5	▲ 58.3	9.8	▲ 34.6
うち 女子	-	-	385	▲ 15.8	269	▲ 17.2	69.9	▲ 1.2

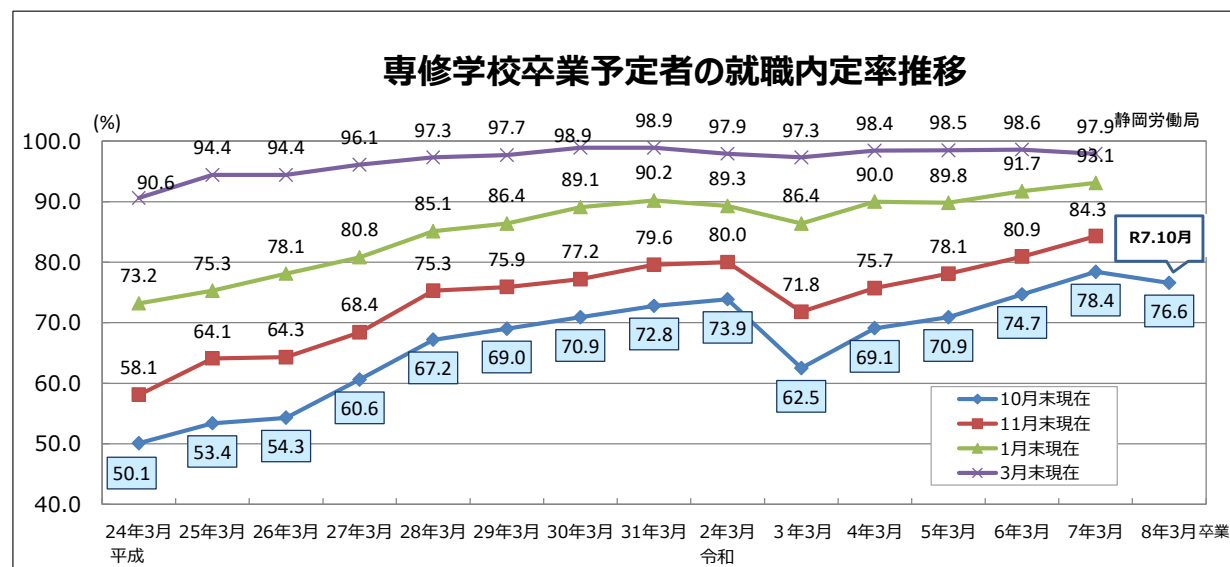
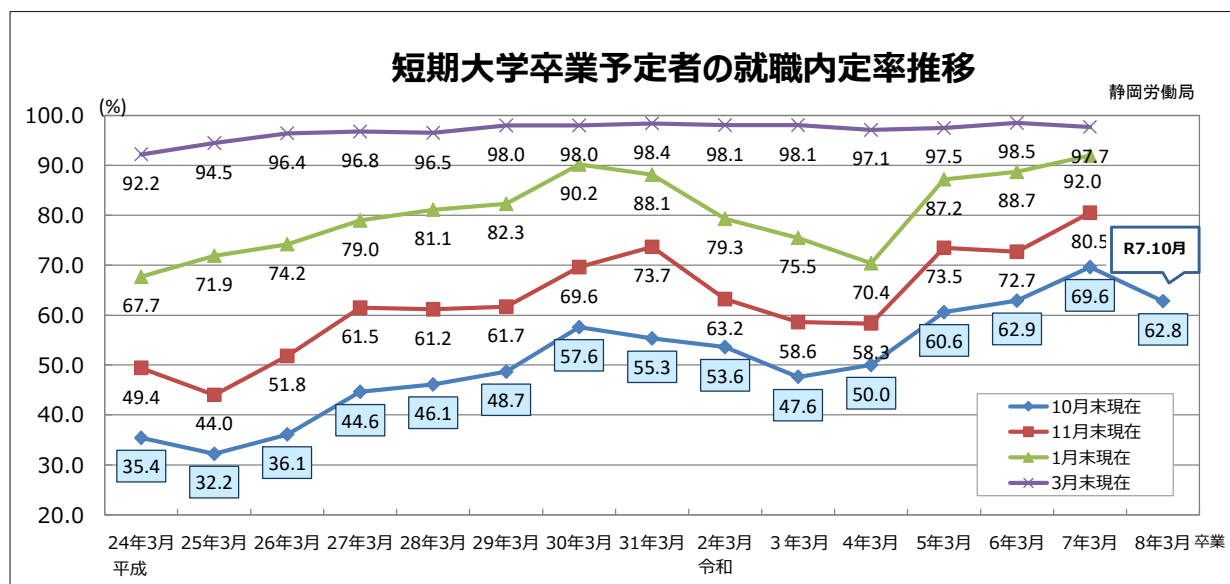
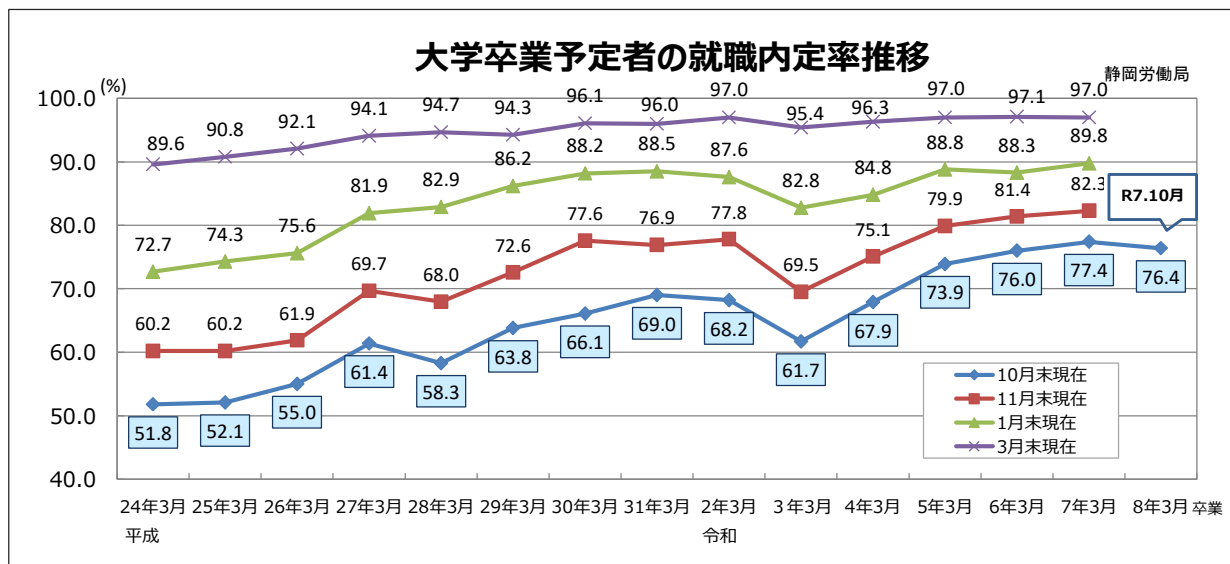
(第3表)

専修学校就職内定状況の推移（各年度10月末現在）

静岡労働局

(単位：人、前年同期増減率%、前年差ポイント)

卒業年度	①卒業予定者数		②就職希望者数		③就職内定者数		④就職内定率	
		前年同期増減率		前年同期増減率		前年同期増減率	③／②	前年差
平成28年度（平成29年3月卒）	1,491	▲ 7.4	1,426	▲ 6.2	1,021	6.4	69.0	1.8
平成29年度（平成30年3月卒）	1,558	4.5	1,498	5.0	984	▲ 3.6	70.9	1.9
平成30年度（平成31年3月卒）	1,576	1.2	1,514	1.1	1,062	7.9	72.8	1.9
令和元年度（令和2年3月卒）	1,621	2.9	1,561	3.1	1,102	3.8	73.9	1.1
令和2年度（令和3年3月卒）	1,656	2.2	1,582	1.4	1,153	4.6	62.5	▲ 11.4
令和3年度（令和4年3月卒）	1,650	▲ 0.4	1,587	0.3	988	▲ 14.3	69.1	6.6
令和4年度（令和5年3月卒）	1,994	20.8	1,945	22.6	1,096	10.9	70.9	1.8
令和5年度（令和6年3月卒）	1,988	▲ 0.3	1,949	0.2	1,379	25.8	74.7	3.8
令和6年度（令和7年3月卒）	1,975	▲ 0.7	1,911	▲ 2.0	1,455	5.5	78.4	3.7
令和7年度（令和8年3月卒）	1,790	▲ 9.4	1,773	▲ 7.2	1,359	▲ 6.6	76.6	▲ 1.8
うち 男子	-	-	856	▲ 10.4	648	▲ 14.1	75.7	▲ 3.3
うち 女子	-	-	917	▲ 4.1	711	▲ 4.6	77.5	▲ 0.4



県内大学等新規学卒者就職内定状況

静岡労働局

各年10月末現在

		調査対象者 (人)	就 職 内 定 率 (%)							
			合 計	大 学		短 大		専修学校 (専門課程)		
				前 同 期 差	前 同 期 差	前 同 期 差	前 同 期 差	前 同 期 差	前 同 期 差	
平成9年3月卒 (平成8年度)	合計	6,348	62.1	—	77.7	—	44.3	—	68.6	—
	男	2,748	75.9	—	82.3	—	32.2	—	70.0	—
	女	3,600	51.5	—	68.3	—	44.8	—	63.9	—
平成10年3月卒 (平成9年度)	合計	6,436	65.1	3.0	74.2	▲ 3.5	49.5	5.2	79.6	11.0
	男	2,855	77.3	1.4	78.0	▲ 4.3	48.4	16.2	79.5	9.5
	女	3,581	55.3	3.8	66.1	▲ 2.2	49.6	4.8	79.6	15.7
平成11年3月卒 (平成10年度)	合計	5,928	58.4	▲ 6.7	70.1	▲ 4.1	42.6	▲ 6.9	65.5	▲ 14.1
	男	2,711	68.2	▲ 9.1	73.1	▲ 4.9	39.9	▲ 8.5	66.1	▲ 13.4
	女	3,217	50.0	▲ 5.3	63.9	▲ 2.2	42.9	▲ 6.7	63.7	▲ 15.9
平成12年3月卒 (平成11年度)	合計	5,184	50.3	▲ 8.1	62.6	▲ 7.5	31.2	▲ 11.4	63.6	▲ 1.9
	男	2,305	65.0	▲ 3.2	68.3	▲ 4.8	23.1	▲ 16.8	67.2	1.1
	女	2,879	38.6	▲ 11.4	52.2	▲ 11.7	31.8	▲ 11.1	51.3	▲ 12.4
平成13年3月卒 (平成12年度)	合計	4,851	54.2	3.9	62.3	▲ 0.3	32.9	1.7	75.1	11.5
	男	2,307	66.0	1.0	64.6	▲ 3.7	19.7	▲ 3.4	76.7	9.5
	女	2,544	43.6	5.0	57.6	5.4	34.0	2.2	69.9	18.6
平成14年3月卒 (平成13年度)	合計	4,192	51.0	▲ 3.2	59.6	▲ 2.7	36.5	3.6	63.6	▲ 11.5
	男	1,675	61.0	▲ 5.0	61.5	▲ 3.1	16.7	▲ 3.0	63.6	▲ 13.1
	女	2,517	44.5	0.9	56.2	▲ 1.4	36.9	2.9	63.5	▲ 6.4
平成15年3月卒 (平成14年度)	合計	6,179	59.1	8.1	64.4	4.8	35.5	▲ 1.0	66.7	3.1
	男	3,131	64.7	3.7	63.6	2.1	27.3	10.6	70.0	6.4
	女	3,048	53.4	8.9	65.7	9.5	35.8	▲ 1.1	60.8	▲ 2.7
平成16年3月卒 (平成15年度)	合計	7,843	51.8	▲ 7.3	54.6	▲ 9.8	34.1	▲ 1.4	62.2	▲ 4.5
	男	3,927	56.9	▲ 7.8	54.5	▲ 9.1	28.0	0.7	65.9	▲ 4.1
	女	3,916	46.7	▲ 6.7	54.7	▲ 11.0	34.3	▲ 1.5	55.4	▲ 5.4
平成17年3月卒 (平成16年度)	合計	7,859	57.8	6.0	61.2	6.6	39.3	5.2	63.5	1.3
	男	4,049	60.6	3.7	59.6	5.1	31.3	3.3	64.6	▲ 1.3
	女	3,810	54.7	8.0	63.6	8.9	39.7	5.4	61.0	5.6
平成18年3月卒 (平成17年度)	合計	8,210	60.2	2.4	62.5	1.3	38.9	▲ 0.4	71.3	7.8
	男	3,890	65.7	5.1	62.0	2.4	40.3	9.0	76.5	11.9
	女	4,320	55.3	0.6	63.3	▲ 0.3	38.9	▲ 0.8	64.4	3.4
平成19年3月卒 (平成18年度)	合計	7,898	63.8	3.6	68.0	5.5	37.3	▲ 1.6	70.7	▲ 0.6
	男	3,913	69.1	3.4	67.5	5.5	26.2	▲ 14.1	76.0	▲ 0.5
	女	3,985	58.6	3.3	68.8	5.5	37.9	▲ 1.0	63.8	▲ 0.6
平成20年3月卒 (平成19年度)	合計	9,141	59.7	▲ 4.1	60.5	▲ 7.5	41.1	3.8	68.5	▲ 2.2
	男	4,718	61.2	▲ 7.9	58.7	-8.8	26.6	0.4	73.3	▲ 2.7
	女	4,423	58.1	▲ 0.5	63.0	▲ 5.8	42.2	4.3	62.8	▲ 1.0
平成21年3月卒 (平成20年度)	合計	9,094	62.5	2.8	66.5	6.0	36.2	▲ 4.9	67.1	▲ 1.4
	男	4,543	66.0	4.8	65.4	6.7	21.6	▲ 5.0	73.2	▲ 0.1
	女	4,551	58.9	0.8	68.0	5.0	37.3	▲ 4.9	59.9	▲ 2.9
平成22年3月卒 (平成21年度)	合計	8,790	50.8	▲ 11.7	55.1	▲ 11.4	29.7	▲ 6.5	47.1	▲ 20.0
	男	4,443	52.1	▲ 13.9	53.3	▲ 12.1	18.3	▲ 3.3	49.1	▲ 24.1
	女	4,347	49.4	▲ 9.5	57.6	▲ 10.4	30.5	▲ 6.8	44.8	▲ 15.1
平成23年3月卒 (平成22年度)	合計	8,172	44.8	▲ 6.0	47.4	▲ 7.7	27.0	▲ 2.7	48.2	1.1
	男	3,969	43.7	▲ 8.4	44.4	▲ 8.9	5.8	▲ 12.5	44.4	▲ 4.7
	女	4,203	45.8	▲ 3.6	51.3	▲ 6.3	28.4	▲ 2.1	52.4	7.6

注1:10月末時点の調査は、平成8年度から実施

注2:専修学校については抽出調査

		調査対象者 (人)	就 職 内 定 率 (%)							
			合 計	大 学		短 大		専修学校 (専門課程)		
				前 年 同 期 差	前 年 同 期 差	前 年 同 期 差	前 年 同 期 差	前 年 同 期 差	前 年 同 期 差	
平成24年3月卒 (平成23年度)	合計	8,139	49.2	4.4	51.8	4.4	35.4	8.4	50.1	1.9
	男	3,858	48.3	4.6	49.8	5.4	12.3	6.5	46.5	2.1
	女	4,281	50.0	4.2	54.2	2.9	37.2	8.8	54.2	1.8
平成25年3月卒 (平成24年度)	合計	8,485	49.6	0.4	52.1	0.3	32.2	▲ 3.2	53.4	3.3
	男	4,127	46.1	▲ 2.2	47.5	▲ 2.3	4.1	▲ 8.2	51.4	4.9
	女	4,358	52.9	2.9	57.8	3.6	37.8	0.6	55.3	1.1
平成26年3月卒 (平成25年度)	合計	8,711	52.4	2.8	55.0	2.9	36.1	3.9	54.3	0.9
	男	4,179	48.2	2.1	48.8	1.3	11.3	7.2	50.8	▲ 0.6
	女	4,532	56.3	3.4	62.4	4.6	38.7	0.9	57.7	2.4
平成27年3月卒 (平成26年度)	合計	8,625	59.1	6.7	61.4	6.4	44.6	8.5	60.6	6.3
	男	4,032	56.2	8.0	56.0	7.2	15.6	4.3	60.2	9.4
	女	4,593	61.7	5.4	67.8	5.4	46.4	7.7	60.9	3.2
平成28年3月卒 (平成27年度)	合計	8,530	58.3	▲ 0.8	58.3	▲ 3.1	46.1	1.5	67.2	6.6
	男	4,004	54.5	▲ 1.7	52.0	▲ 4.0	21.1	5.5	68.2	8.0
	女	4,526	61.6	▲ 0.1	65.5	▲ 2.3	47.9	1.5	66.1	5.2
平成29年3月卒 (平成28年度)	合計	8,819	62.9	4.6	63.8	5.5	48.7	2.6	69.0	1.8
	男	4,139	58.2	3.7	57.0	5.0	21.9	0.8	67.3	▲ 0.9
	女	4,680	67.1	5.5	71.4	5.9	50.5	2.6	70.8	4.7
平成30年3月卒 (平成29年度)	合計	8,767	66.0	3.1	66.1	2.3	57.6	8.9	70.9	1.9
	男	4,124	61.7	3.5	60.2	3.2	25.0	3.1	70.9	3.6
	女	4,643	69.8	2.7	72.6	1.2	59.9	9.4	70.9	0.1
平成31年3月卒 (平成30年度)	合計	8,874	68.2	2.2	69.0	2.9	55.3	▲ 2.3	72.8	1.9
	男	4,272	65.4	3.7	65.0	4.8	19.3	▲ 5.7	72.9	2.0
	女	4,602	70.8	1.0	73.6	1.0	59.0	▲ 0.9	72.7	1.8
令和2年3月卒 (令和元年度)	合計	8,689	67.6	▲ 0.6	68.2	▲ 0.8	53.6	▲ 1.7	73.9	1.1
	男	4,196	64.0	▲ 1.4	63.2	▲ 1.8	18.0	▲ 1.3	72.1	▲ 0.8
	女	4,493	71.0	0.2	73.8	0.2	57.3	▲ 1.7	75.9	3.2
令和3年3月卒 (令和2年度)	合計	8,746	60.4	▲ 7.2	61.7	▲ 6.5	47.6	▲ 6.0	62.5	▲ 11.4
	男	4,367	56.9	▲ 7.1	56.8	▲ 6.4	19.0	1.0	63.0	▲ 9.1
	女	4,379	63.9	▲ 7.1	67.6	▲ 6.2	52.3	▲ 5.0	61.9	▲ 14.0
令和4年3月卒 (令和3年度)	合計	8,655	66.5	6.1	67.9	6.2	50.0	2.4	69.1	6.6
	男	4,207	62.3	5.4	62.2	5.4	11.7	▲ 7.3	69.1	6.1
	女	4,448	70.5	6.6	74.2	6.6	55.8	3.5	69.0	7.1
令和5年3月卒 (令和4年度)	合計	8,433	72.4	5.9	73.9	6.2	60.6	10.6	70.9	1.8
	男	4,162	68.9	6.6	68.8	6.6	43.5	31.8	69.8	0.7
	女	4,271	75.7	5.2	79.5	5.3	61.4	5.6	72.1	3.1
令和6年3月卒 (令和5年度)	合計	8,287	74.9	2.5	76.0	2.1	62.9	2.3	74.7	3.8
	男	4,056	72.2	3.3	72.0	3.2	23.1	▲ 20.4	73.8	4.0
	女	4,231	77.6	1.9	80.4	0.9	65.1	3.7	75.5	3.4
令和7年3月卒 (令和6年度)	合計	7,881	77.2	2.3	77.4	1.4	69.6	6.7	78.4	3.7
	男	3,768	74.4	2.2	73.1	1.1	44.4	21.3	79.0	5.2
	女	4,113	79.8	2.2	81.9	1.5	71.1	6.0	77.9	2.4
令和8年3月卒 (令和7年度)	合計	8,160	75.7	▲ 1.5	76.4	▲ 1.0	62.8	▲ 6.8	76.6	▲ 1.8
	男	3,923	72.6	▲ 1.8	72.8	▲ 0.3	9.8	▲ 34.6	75.7	▲ 3.3
	女	4,237	78.6	▲ 1.2	80.1	▲ 1.8	69.9	▲ 1.2	77.5	▲ 0.4