

# 管内の労働市場の状況について

人材募集に当たりましては、日頃から、ハローワークをご利用いただきありがとうございます。

さて、管内の労働市場における職種別求人倍率等の情報（『求人・求職バランスシート』）を作成しましたので、人材募集に当たりご活用ください。

**2025年12月分**

※ハローワーク静岡のホームページ（[https://jsite.mhlw.go.jp/shizuoka-roudoukyoku/newpage\\_01411.html](https://jsite.mhlw.go.jp/shizuoka-roudoukyoku/newpage_01411.html)）でもご覧頂けます。

## 『求人・求職バランスシート』の各分類に含む職種

※職種は厚生労働省編職業分類に基づく（令和5年改訂）

### 01 管理的職

- 001 法人・団体役員
- 002 法人・団体管理職
- 003 その他の管理職

### 02 研究・技術的職

- 004 研究者
- 005 農林水産技術者
- 006 開発技術者
- 007 製造技術者
- 008 建築・土木・測量技術者
- 009 情報処理・通信技術者  
(ソフトウェア開発)
- 010 情報処理・通信技術者  
(ソフトウェア開発を除く)
- 011 その他の技術的職

### 03 法務・経営・文化芸術等の専門的職

- 012 法務的職
- 013 経営・金融・保険の専門的職
- 014 音楽家
- 015 放送家、記者、編集者
- 016 美術家、写真家、映画撮影者
- 017 デザイナー
- 018 音楽家、舞台芸術家
- 019 図書館司書、学芸員、カウンセラー  
(医業・福祉施設を除く)
- 020 その他の法務・経営  
文化芸術等の専門的職

### 04 医療・看護・保育の職

- 021 医師、歯科医師、獣医師、薬剤師
- 022 保健師、助産師
- 023 看護師、准看護師
- 024 医療技術者
- 025 栄養士、管理栄養士
- 026 あん摩マッサージ指圧師  
はり師、きゅう師、柔道整復師
- 027 その他の医療・看護・保健の専門的職
- 028 保健医療関係助手

### 05 保育・教育の職

- 029 保育士、幼稚園教員
- 030 児童保育等指導員  
保育補助者、家庭の保育者
- 031 学校教員
- 032 習い事指導等教育関連の職

### 06 事務的職

- 033 総務・人事・企画事務的職
- 034 一般事務・伝言・受付的職
- 035 その他の総務等事務的職
- 036 電話・インターネットによる  
応接事務的職
- 037 医療・介護事務的職
- 038 会計事務的職
- 039 生産関連事務的職
- 040 営業・販売関連事務的職
- 041 外勤事務的職
- 042 運輸・郵便事務的職
- 043 コンピュータ等事務用機器操作の職

### 07 販売・営業の職

- 044 小売店・卸売店員
- 045 販売員
- 046 商品仕入・再生資源卸売の職
- 047 販売補助的職
- 048 営業的職

### 08 福祉・介護の職

- 049 福祉・介護の専門的職
- 050 施設介護的職
- 051 訪問介護的職

### 09 サービスの職

- 052 家庭生活支援サービスの職
- 053 接客師、美容師  
美容関連サービスの職
- 054 浴場・クリーニングの職
- 055 飲食物調理的職
- 056 接客・給仕的職
- 057 居住施設・ビル等の管理の職
- 058 その他のサービスの職

### 10 警備・保安の職

- 059 警備員
- 060 自衛官
- 061 司法警察職員
- 062 看守、消防員
- 063 その他の保安の職

### 11 農林漁業の職

- 064 畜養的職  
(養蚕・動物飼育・植木・造園を含む)
- 065 林業的職
- 066 漁業的職

### 12 製造・修理・塗装・製図等の職

- 067 生産設備オペレーター  
(金属製品)
- 068 生産設備オペレーター  
(金属材料)
- 069 生産設備オペレーター  
(金属製品・金属材料を除く)
- 070 機械組立設備オペレーター
- 071 製品製造・加工組理工  
(金属製品)
- 072 製品製造・加工組理工  
(金属材料)
- 073 製品製造・加工組理工  
(金属製品・金属材料を除く)
- 074 機械組理工
- 075 機械整備・修理工
- 076 製品検査工 (金属製品)
- 077 製品検査工 (金属材料)
- 078 製品検査工  
(金属製品・金属材料を除く)
- 079 機械検査工
- 080 生産関連的職  
(建築・製図を含む)
- 081 生産補助的職

### 13 配送・輸送・機械運転の職

- 082 配送・荷役的職
- 083 貨物自動車運転的職
- 084 /ス運転的職
- 085 乗用車運転的職
- 086 その他の自動車運転的職
- 087 鉄道・船舶・航空機運転的職
- 088 その他の輸送的職
- 089 施設機械設備操作  
運転機械運転的職

### 14 建設・土木・電気工事の職

- 090 建設関係工事的職
- 091 建設的職  
(建設関係工事的職を除く)
- 092 土木的職
- 093 採掘的職
- 094 電気・通信工事的職

### 15 運搬・清掃・包装・選別等の職

- 095 荷役・運搬作業員
- 096 清掃・洗淨作業員
- 097 包装作業員
- 098 選別・ピッキング作業員
- 099 その他の運搬・清掃  
包装・選別等の職

### 分類不能の職

2025年12月度

## バランスシート詳細版

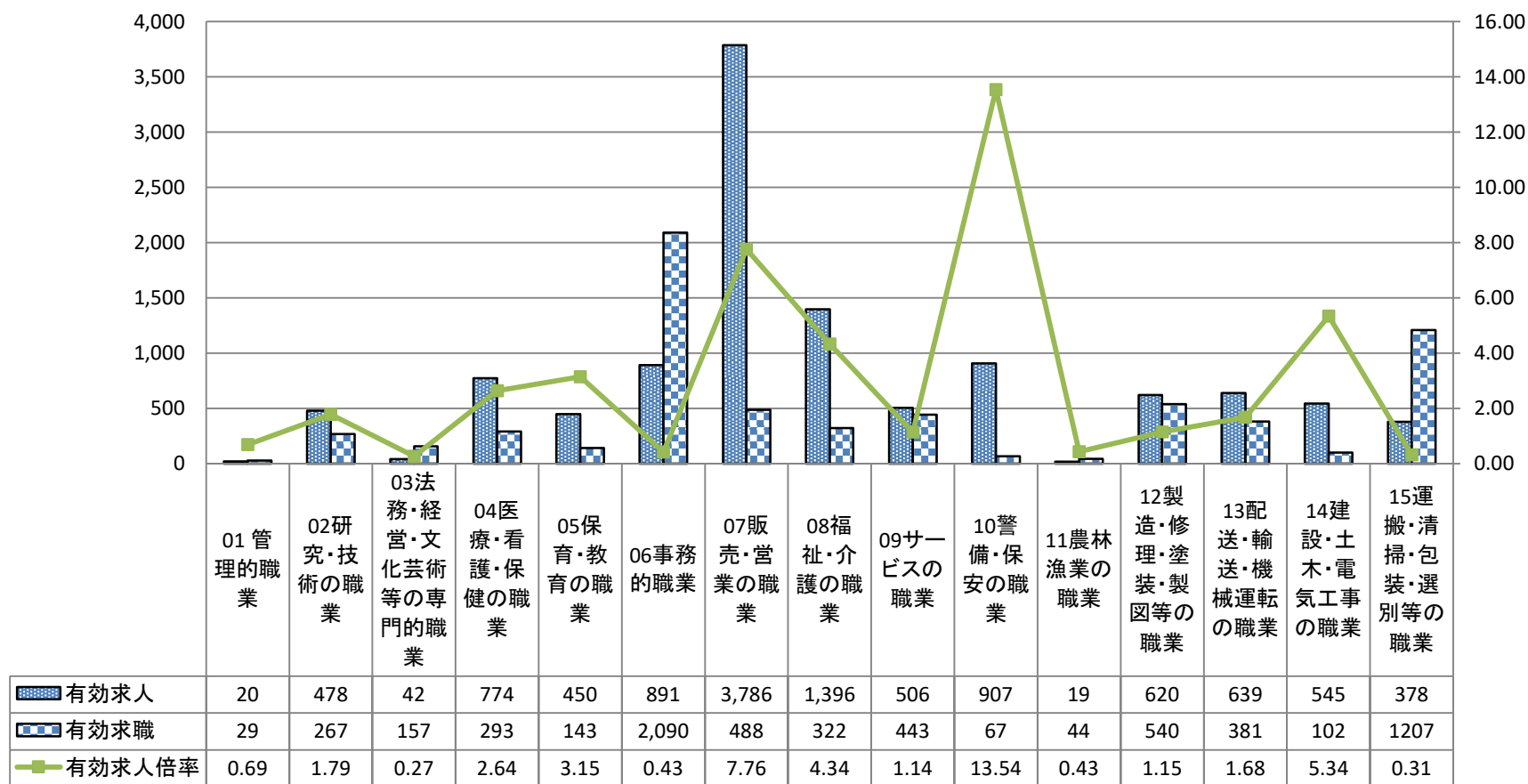
ハローワーク静岡	常用計			フルタイム			パートタイム		
	有効求人数	有効求職者数	有効求人倍率	有効求人数	有効求職者数	有効求人倍率	有効求人数	有効求職者数	有効求人倍率
職業計	11,451	7,337	1.56	8,251	4,056	2.03	3,200	3,281	0.98
01 管理的職業	20	29	0.69	13	25	0.52	7	4	1.75
001法人・団体役員	0	2	0.00	0	2	0.00	0	0	-
002法人・団体管理職員	15	15	1.00	12	12	1.00	3	3	1.00
003その他の管理的職業	5	12	0.42	1	11	0.09	4	1	4.00
02 研究・技術の職業	478	267	1.79	472	205	2.30	6	62	0.10
004研究者	3	16	0.19	3	10	0.30	0	6	0.00
005農林水産技術者	0	2	0.00	0	2	0.00	0	0	-
006開発技術者	70	30	2.33	70	26	2.69	0	4	0.00
007製造技術者	15	64	0.23	12	48	0.25	3	16	0.19
008建築・土木・測量技術者	139	38	3.66	138	26	5.31	1	12	0.08
009情報処理・通信技術者(ソフトウェア開発)	192	72	2.67	192	56	3.43	0	16	0.00
010情報処理・通信技術者(ソフトウェア開発を除く)	48	37	1.30	47	31	1.52	1	6	0.17
011その他の技術の職業	11	8	1.38	10	6	1.67	1	2	0.50
03 法務・経営・文化芸術等の専門的職業	42	157	0.27	35	112	0.31	7	45	0.16
012法務の職業	0	4	0.00	0	4	0.00	0	0	-
013経営・金融・保険の専門的職業	4	11	0.36	3	10	0.30	1	1	1.00
014宗教家	0	1	0.00	0	0	-	0	1	0.00
015著述家、記者、編集者	4	10	0.40	4	4	1.00	0	6	0.00
016美術家、写真家、映像撮影者	2	13	0.15	2	7	0.29	0	6	0.00
017デザイナー	9	66	0.14	7	53	0.13	2	13	0.15
018音楽家、舞台芸術家	4	2	2.00	4	2	2.00	0	0	-
019図書館司書、学芸員、カウンセラー(医療・福祉施設を除く)	10	30	0.33	8	18	0.44	2	12	0.17
020その他の法務・経営・文化芸術等の専門的職業	9	20	0.45	7	14	0.50	2	6	0.33
04 医療・看護・保健の職業	774	293	2.64	467	154	3.03	307	139	2.21
021医師、歯科医師、獣医師、薬剤師	34	11	3.09	23	6	3.83	11	5	2.20
022保健師、助産師	14	12	1.17	7	6	1.17	7	6	1.17
023看護師、准看護師	392	144	2.72	214	74	2.89	178	70	2.54
024医療技術者	144	33	4.36	90	20	4.50	54	13	4.15
025栄養士、管理栄養士	45	19	2.37	27	15	1.80	18	4	4.50
026あん摩マッサージ指圧師、はり師、きゅう師、柔道整復師	34	26	1.31	28	15	1.87	6	11	0.55
027その他の医療・看護・保健の専門的職業	5	3	1.67	4	0	-	1	3	0.33
028保健医療関係助手	106	45	2.36	74	18	4.11	32	27	1.19
05 保育・教育の職業	450	143	3.15	251	67	3.75	199	76	2.62
029保育士、幼稚園教員	266	56	4.75	183	25	7.32	83	31	2.68
030学童保育等指導員、保育補助者、家庭的保育者	105	23	4.57	8	9	0.89	97	14	6.93
031学校等教員	55	43	1.28	43	21	2.05	12	22	0.55
032習い事指導等教育関連の職業	24	21	1.14	17	12	1.42	7	9	0.78
06 事務的職業	891	2,090	0.43	559	1,252	0.45	332	838	0.40
033総務・人事・企画事務の職業	77	193	0.40	65	136	0.48	12	57	0.21
034一般事務・秘書・受付の職業	313	1,383	0.23	144	797	0.18	169	586	0.29
035その他の総務等事務の職業	55	126	0.44	42	55	0.76	13	71	0.18
036電話・インターネットによる応接事務の職業	35	32	1.09	16	12	1.33	19	20	0.95
037医療・介護事務の職業	126	89	1.42	89	68	1.31	37	21	1.76
038会計事務の職業	98	92	1.07	58	60	0.97	40	32	1.25
039生産関連事務の職業	60	33	1.82	55	24	2.29	5	9	0.56
040営業・販売関連事務の職業	77	73	1.05	61	57	1.07	16	16	1.00
041外勤事務の職業	6	1	6.00	0	1	0.00	6	0	-
042運輸・郵便事務の職業	6	15	0.40	6	7	0.86	0	8	0.00
043コンピュータ等事務用機器操作の職業	38	53	0.72	23	35	0.66	15	18	0.83
07 販売・営業の職業	3,786	488	7.76	3,334	282	11.82	452	206	2.19
044小売店・卸売店店長	11	4	2.75	11	4	2.75	0	0	-
045販売員	3,340	312	10.71	2,925	138	21.20	415	174	2.39
046商品仕入・再生資源卸売の職業	2	5	0.40	2	4	0.50	0	1	0.00
047販売類似の職業	5	9	0.56	5	6	0.83	0	3	0.00
048営業の職業	428	158	2.71	391	130	3.01	37	28	1.32
08 福祉・介護の職業	1,396	322	4.34	776	191	4.06	620	131	4.73
049福祉・介護の専門的職業	373	82	4.55	258	49	5.27	115	33	3.48
050施設介護の職業	812	231	3.52	418	137	3.05	394	94	4.19
051訪問介護の職業	211	9	23.44	100	5	20.00	111	4	27.75

ハローワーク静岡	常用計			フルタイム			パートタイム		
	有効求人数	有効求職者数	有効求人倍率	有効求人数	有効求職者数	有効求人倍率	有効求人数	有効求職者数	有効求人倍率
<b>09サービスの職業</b>	<b>506</b>	<b>443</b>	<b>1.14</b>	<b>242</b>	<b>218</b>	<b>1.11</b>	<b>264</b>	<b>225</b>	<b>1.17</b>
052家庭生活支援サービスの職業	2	0	-	0	0	-	2	0	-
053理容師、美容師、美容関連サービスの職業	81	22	3.68	59	19	3.11	22	3	7.33
054浴場・クリーニングの職業	2	5	0.40	2	2	1.00	0	3	0.00
055飲食物調理の職業	310	196	1.58	131	81	1.62	179	115	1.56
056接客・給仕の職業	54	132	0.41	25	74	0.34	29	58	0.50
057居住施設・ビル等の管理の職業	31	41	0.76	15	14	1.07	16	27	0.59
058その他のサービスの職業	26	47	0.55	10	28	0.36	16	19	0.84
<b>10警備・保安の職業</b>	<b>907</b>	<b>67</b>	<b>13.54</b>	<b>539</b>	<b>36</b>	<b>14.97</b>	<b>368</b>	<b>31</b>	<b>11.87</b>
059警備員	885	58	15.26	517	31	16.68	368	27	13.63
060自衛官	3	0	-	3	0	-	0	0	-
061司法警察職員	0	3	0.00	0	3	0.00	0	0	-
062看守、消防員	0	1	0.00	0	0	-	0	1	0.00
063その他の保安の職業	19	5	3.80	19	2	9.50	0	3	0.00
<b>11農林漁業の職業</b>	<b>19</b>	<b>44</b>	<b>0.43</b>	<b>4</b>	<b>28</b>	<b>0.14</b>	<b>15</b>	<b>16</b>	<b>0.94</b>
064農業の職業(養畜・動物飼育・植木・造園を含む)	16	40	0.40	2	24	0.08	14	16	0.88
065林業の職業	2	2	1.00	2	2	1.00	0	0	-
066漁業の職業	1	2	0.50	0	2	0.00	1	0	-
<b>12製造・修理・塗装・製図等の職業</b>	<b>620</b>	<b>540</b>	<b>1.15</b>	<b>507</b>	<b>410</b>	<b>1.24</b>	<b>113</b>	<b>130</b>	<b>0.87</b>
067生産設備オペレーター(金属製品)	4	11	0.36	4	9	0.44	0	2	0.00
068生産設備オペレーター(食料品等)	1	4	0.25	1	3	0.33	0	1	0.00
069生産設備オペレーター(金属製品・食料品等を除く)	17	11	1.55	14	8	1.75	3	3	1.00
070機械組立設備オペレーター	1	14	0.07	1	13	0.08	0	1	0.00
071製品製造・加工処理工(金属製品)	89	69	1.29	80	58	1.38	9	11	0.82
072製品製造・加工処理工(食料品等)	67	75	0.89	27	54	0.50	40	21	1.90
073製品製造・加工処理工(金属製品・食料品等を除く)	115	88	1.31	76	66	1.15	39	22	1.77
074機械組立工	34	114	0.30	27	84	0.32	7	30	0.23
075機械整備・修理工	189	35	5.40	183	27	6.78	6	8	0.75
076製品検査工(金属製品)	8	5	1.60	8	4	2.00	0	1	0.00
077製品検査工(食料品等)	0	2	0.00	0	1	0.00	0	1	0.00
078製品検査工(金属製品・食料品等を除く)	10	6	1.67	8	4	2.00	2	2	1.00
079機械検査工	9	8	1.13	9	2	4.50	0	6	0.00
080生産関連の職業(塗装・製図を含む)	70	74	0.95	65	59	1.10	5	15	0.33
081生産類似の職業	6	24	0.25	4	18	0.22	2	6	0.33
<b>13配送・輸送・機械運転の職業</b>	<b>639</b>	<b>381</b>	<b>1.68</b>	<b>434</b>	<b>259</b>	<b>1.68</b>	<b>205</b>	<b>122</b>	<b>1.68</b>
082配送・集荷の職業	113	126	0.90	85	87	0.98	28	39	0.72
083貨物自動車運転の職業	137	71	1.93	123	69	1.78	14	2	7.00
084バス運転の職業	134	18	7.44	82	8	10.25	52	10	5.20
085乗用車運転の職業	173	86	2.01	79	34	2.32	94	52	1.81
086その他の自動車運転の職業	24	10	2.40	13	7	1.86	11	3	3.67
087鉄道・船舶・航空機運転の職業	0	1	0.00	0	1	0.00	0	0	-
088その他の輸送の職業	5	40	0.13	3	34	0.09	2	6	0.33
089施設機械設備操作・建設機械運転の職業	53	29	1.83	49	19	2.58	4	10	0.40
<b>14建設・土木・電気工事の職業</b>	<b>545</b>	<b>102</b>	<b>5.34</b>	<b>530</b>	<b>76</b>	<b>6.97</b>	<b>15</b>	<b>26</b>	<b>0.58</b>
090建設躯体工事の職業	141	15	9.40	137	12	11.42	4	3	1.33
091建設の職業(建設躯体工事の職業を除く)	149	34	4.38	144	24	6.00	5	10	0.50
092土木の職業	125	17	7.35	119	14	8.50	6	3	2.00
093採掘の職業	0	0	-	0	0	-	0	0	-
094電気・通信工事の職業	130	36	3.61	130	26	5.00	0	10	0.00
<b>15運搬・清掃・包装・選別等の職業</b>	<b>378</b>	<b>1,207</b>	<b>0.31</b>	<b>88</b>	<b>382</b>	<b>0.23</b>	<b>290</b>	<b>825</b>	<b>0.35</b>
095荷役・運搬作業員	60	103	0.58	28	55	0.51	32	48	0.67
096清掃・洗浄作業員	213	234	0.91	46	60	0.77	167	174	0.96
097包装作業員	26	97	0.27	3	28	0.11	23	69	0.33
098選別・ピッキング作業員	20	121	0.17	7	39	0.18	13	82	0.16
099その他の運搬・清掃・包装・選別等の職業	59	652	0.09	4	200	0.02	55	452	0.12
<b>分類不能の職業</b>	<b>0</b>	<b>764</b>	<b>0.00</b>	<b>0</b>	<b>359</b>	<b>0.00</b>	<b>0</b>	<b>405</b>	<b>0.00</b>

2025年12月度

# ハローワーク静岡 求人・求職バランスシート

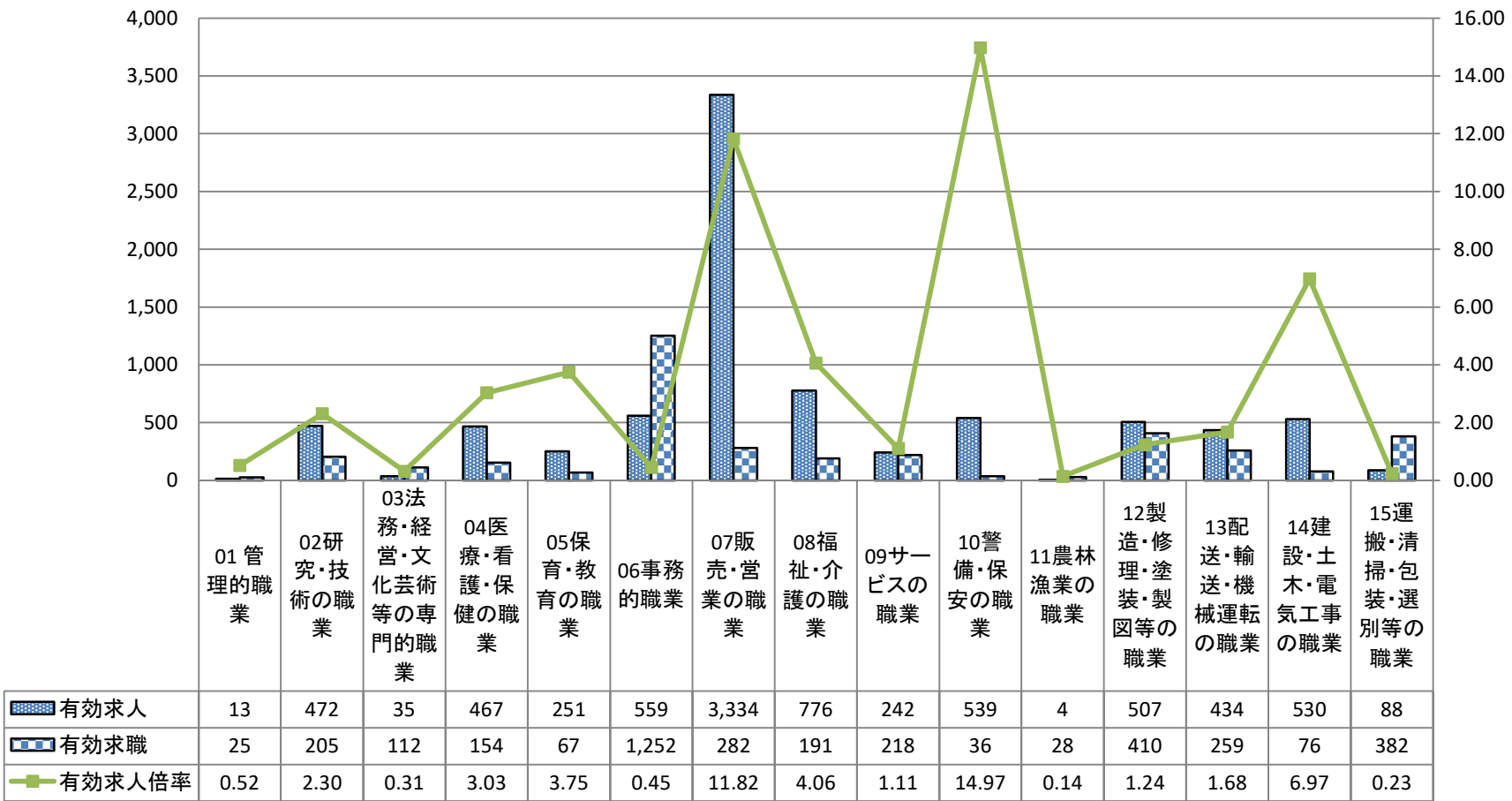
## 常 用



2025年12月度

ハローワーク静岡 求人・求職バランスシート

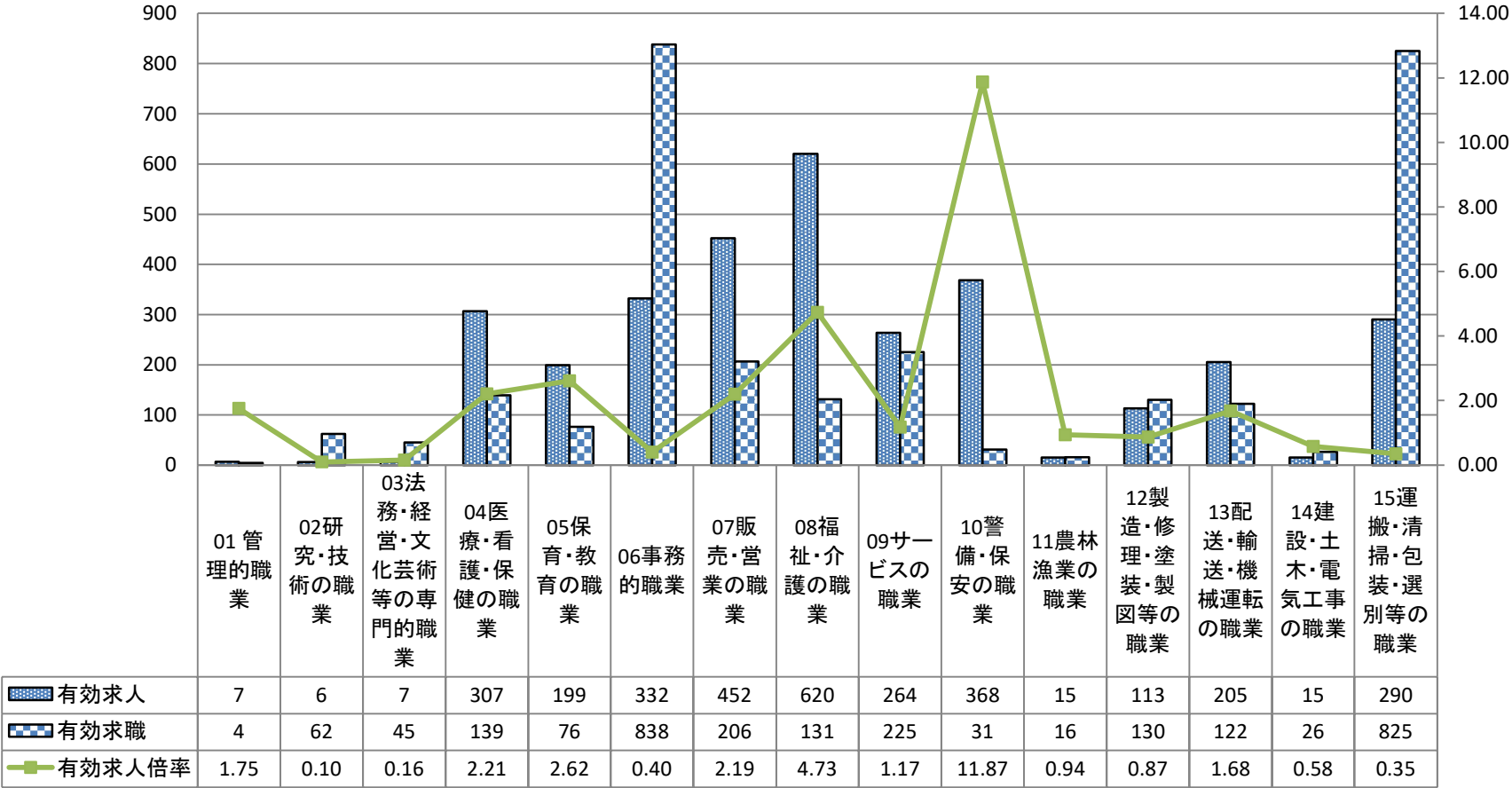
フルタイム



2025年12月度

ハローワーク静岡 求人・求職バランスシート

パートタイム





2025年12月度

主要職業・職種別状況(常用)

ハローワーク静岡

	職業計	03	04		05	06			07		08	10	12	14	15	
		デザイナー (017)	(準)看護師 (023)	医療関係 助手(028)	保育・教育 (029～ 032)	総務・人 事・企画事 務(033)	一般事務・ 秘書・受付 (034)	033・034以 外	販売員 (045)	営業 (048)	福祉・介護 (049～ 051)	警備・保安 (059～ 063)	製造等 (067～ 081)	建築・土木・ 電気工事 (090～094)	運搬・清掃・ 包装・選別 (095～098)	その他 (099)
有効求人数	11,451	9	392	106	450	77	313	501	3,340	428	1,396	907	620	545	319	59
有効求職者数	7,337	66	144	45	143	193	1,383	514	312	158	322	67	540	102	555	652
有効求人倍率	1.56	0.14	2.72	2.36	3.15	0.40	0.23	0.97	10.71	2.71	4.34	13.54	1.15	5.34	0.57	0.09

