

静岡労働局発表
公表日 令和7年12月25日(木)

担当

静岡労働局 職業安定課 課長 遠藤 徳一
地方職業指導官 山下 博士
電話 054-271-9958

令和8年3月高校卒業予定者の職業紹介状況について（令和7年11月末現在）

～求人倍率は3.60倍で過去最高、就職内定率も高水準～

- ◎求人数は18,269人で、前年同期に比べ665人(3.8%)増加となった。
- ◎求職者数は5,075人で、前年同期に比べ16人(0.3%)増加となった。
- ◎求人倍率は3.60倍で、前年同期に比べ0.12ポイント上回った。
- ◎就職内定率は88.8%となり、前年同期に比べ0.4ポイント上回った。

※求職者数は「学校又は安定所の紹介を希望する者」の数を計上

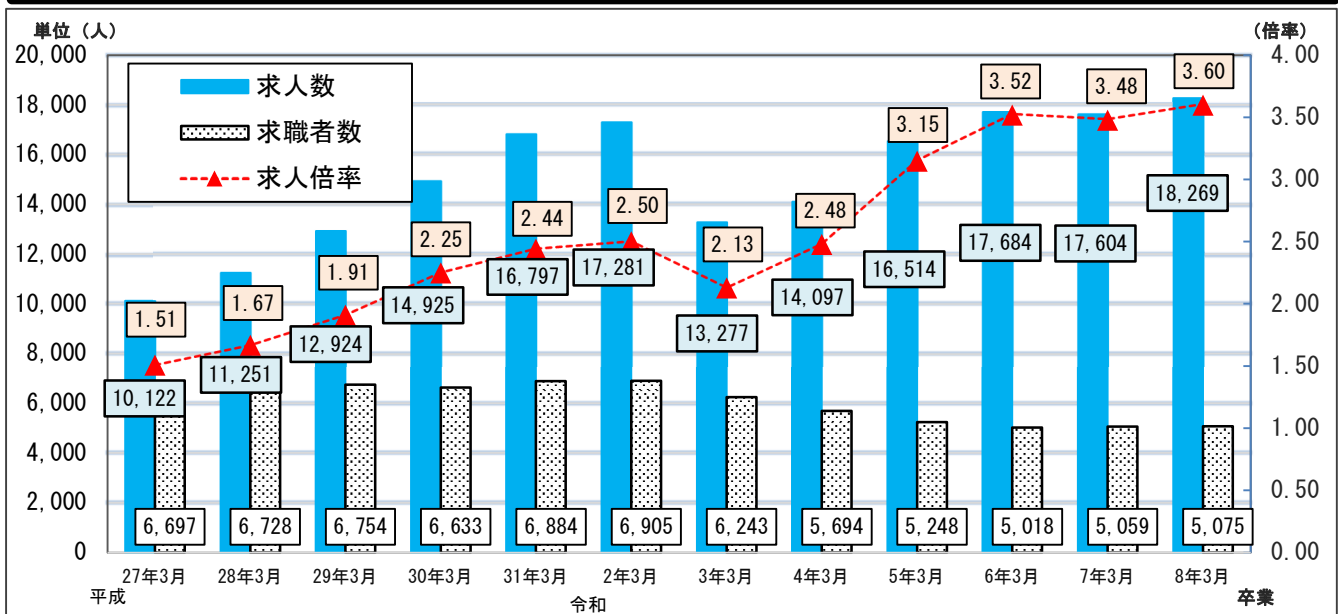
1. 職業紹介状況の概況（各年11月末現在）

	令和8年3月卒	令和7年3月卒	前年同期増減率	前年同期差 (人、ポイント)
求人数(人)	18,269	17,604	3.8%	665
求職者数(人)	5,075	5,059	0.3%	16
求人倍率(倍)	3.60	3.48	-	0.12
就職内定者数(人)	4,507	4,470	0.8%	37
就職内定率(%)	88.8	88.4	-	0.4

2. 求人数・求職者数・求人倍率・就職内定者数の状況

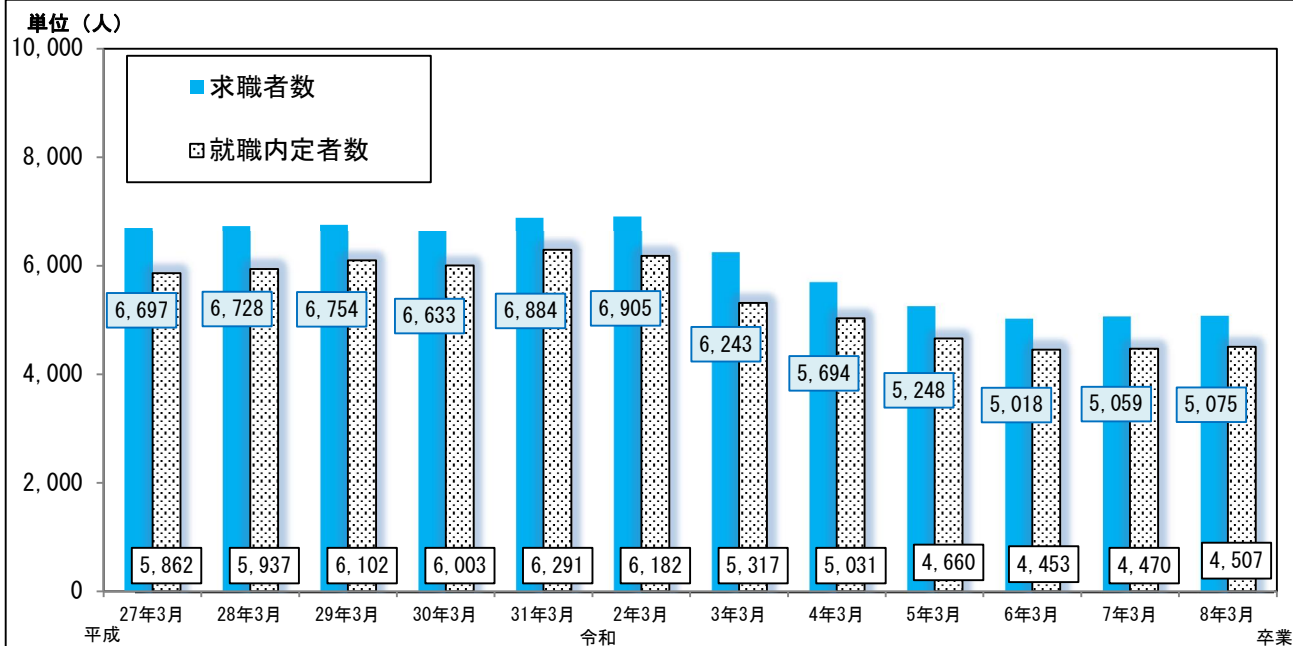
(1) 求人数・求職者数・求人倍率の推移（各年11月末現在）

求人倍率は3.60倍で、昨年に引き続き過去最高水準で推移。



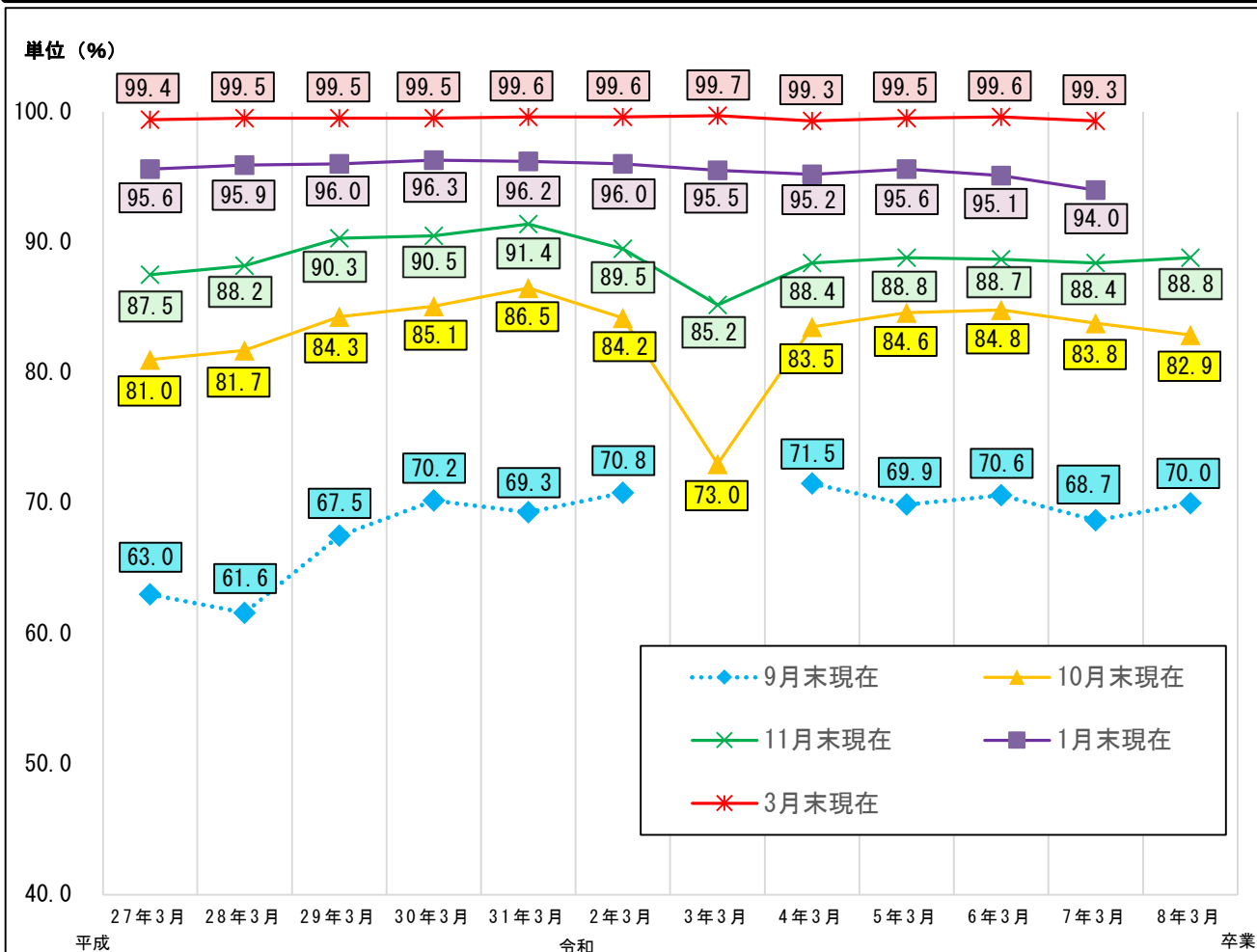
(2) 求職者数・就職内定者数の推移（各年11月末現在）

求職者数は5,075人で、前年同期より0.3%増加となった。



3. 就職内定率の推移（各年9月末、10月末、11月末、1月末、3月末現在）

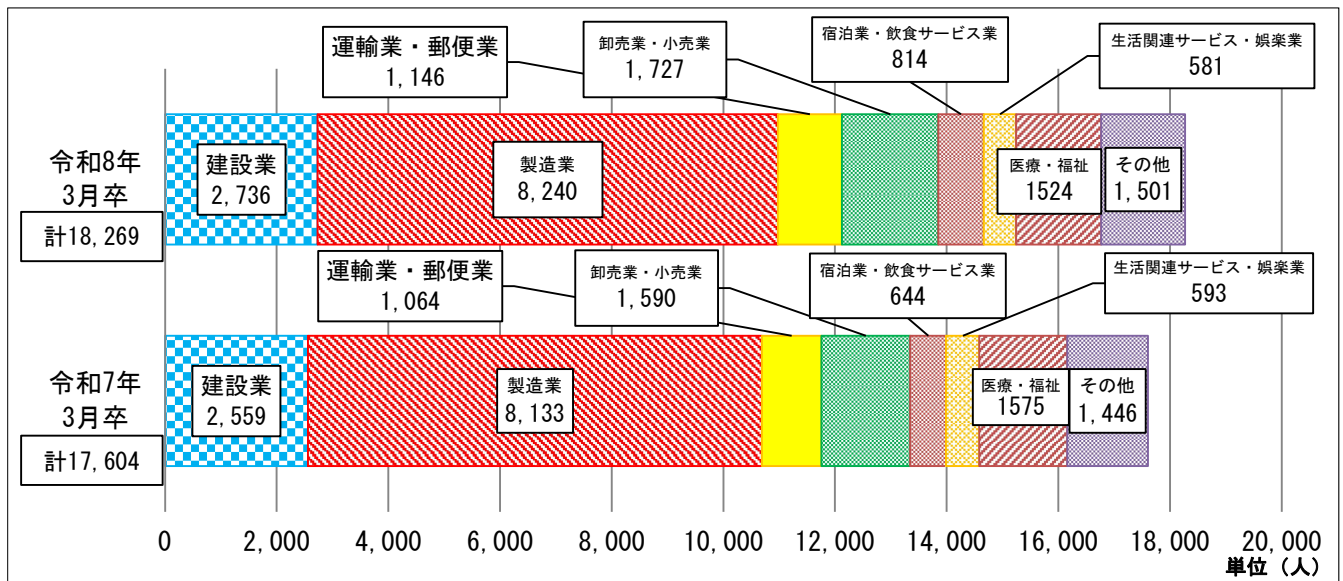
11月末現在の就職内定率としては例年並みの高水準を維持。



(注) 令和3年3月卒業者については採用選考開始期日等の変更があったため、9月末現在の就職内定率の実績なし。
そのため、就職内定率にかかる令和3年3月卒業者と他年度卒業者との単純な比較については留意を要する。

4. 産業別求人状況

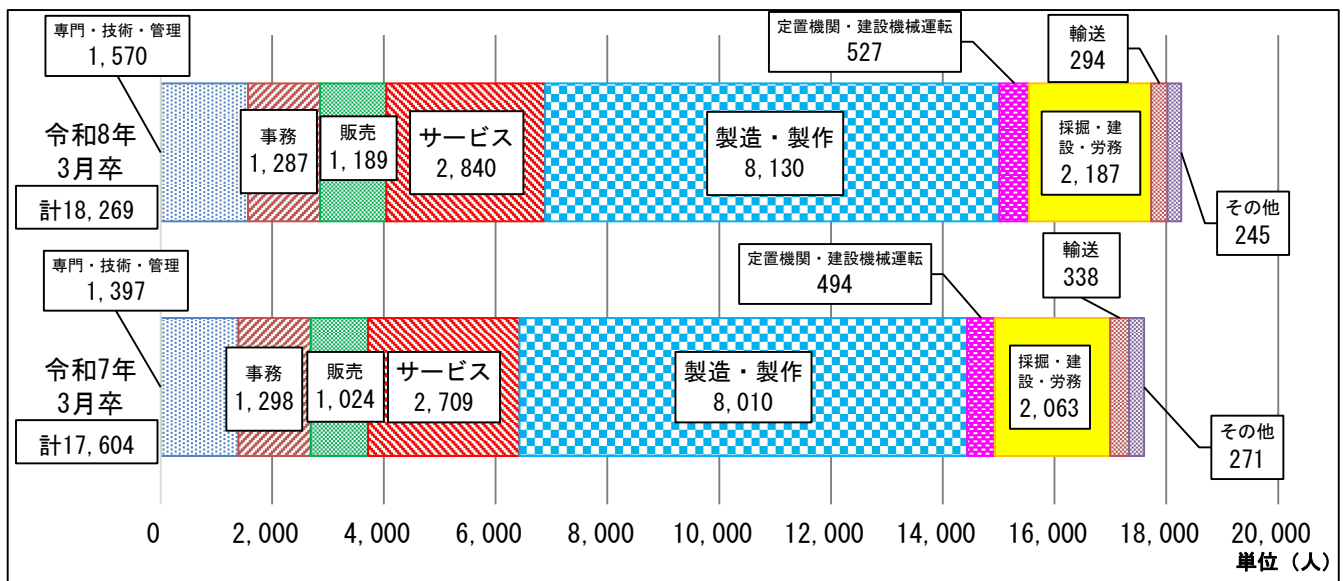
産業別では建設業の増加数が最も大きく、177 人の増加となった。その他の産業では、宿泊業・飲食サービス業が 170 人の増加で建設業に次ぐ増加数となった。



産業	建設業	製造業	運輸業・郵便業	卸売業・小売業	宿泊業・飲食サービス業	生活関連サービス・娯楽業	医療・福祉	その他
前年同期増減率	6.9%	1.3%	7.7%	8.6%	26.4%	▲2.0%	▲3.2%	3.8%
構成比	15.0%	45.1%	6.3%	9.5%	4.5%	3.2%	8.3%	8.2%

5. 職業別求人状況

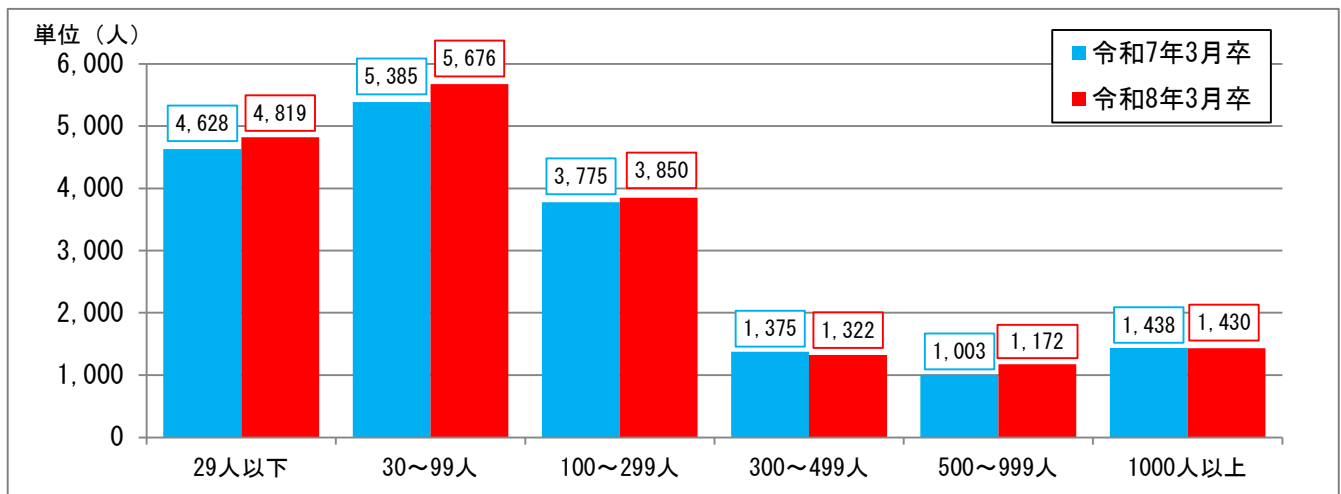
職業別では専門・技術・管理の増加数が最も大きく 173 人の増加となった。その他の職業では、販売が 165 人の増加で専門・技術・管理に次ぐ増加数となった。



職業	専門・技術・管理	事務	販売	サービス (介護含む)	製造・製作	定置機関・建設機械運転	採掘・建設・労務	輸送	その他
前年同期増減率	12.4%	▲0.8%	16.1%	4.8%	1.5%	6.7%	6.0%	▲13.0%	▲9.6%
構成比	8.6%	7.0%	6.5%	15.5%	44.5%	2.9%	12.0%	1.6%	1.3%

6. 事業所規模別求人状況

事業所規模別では 300～499 人、1000 人以上を除き増加しており、構成比では 299 人以下の事業所が全体の約 78%を占めている。



規模	29 人以下	30～99 人	100～299 人	300～499 人	500～999 人	1000 人以上
前年同期増減率	4.1%	5.4%	2.0%	▲3.9%	16.8%	▲0.6%
構成比	26.4%	31.1%	21.1%	7.2%	6.4%	7.8%

7. 参考

①静岡労働局・ハローワークの取り組み

静岡労働局・ハローワークでは、採用選考スケジュール（下記③）の厳守、生徒の適性・能力に基準をおいた公正な採用選考の実施、安易な「募集の中止、削減」や「内定取消し」を行わないこと等について、事業所に対して働きかけを行っております。


また、就職を希望しながら内定までに至っていない生徒に対しては、高校との連携のもと、専門の相談員である就職支援ナビゲーターが状況に応じた支援を行っております。

②静岡県高等学校卒業予定者の就職に関する申し合わせについて

公立高等学校・私立高等学校・経済団体及び行政関係者で構成する「静岡県高等学校就職問題連絡協議会」では、令和7年2月17日に静岡県高等学校卒業予定者の応募・推薦に関する取扱い等について、以下のとおり申し合わせを行いました。

- (1) 10月15日までは、一人1社制とする。
- (2) 10月16日以降は、一人3社までの同時応募を可能とする。

③新規高等学校卒業予定者に係る採用までの流れ



【参考】

令和8年3月 高等学校卒業者の安定所別職業紹介・就職内定状況

令和7年11月 末現在

	求人数 (人)	前年同期 増減率 (%)	求職者数 (人)	前年同期 増減率 (%)	求人倍率 (倍)	前年同期 差(P)	就職内定 者数(人)	前年同期 増減率 (%)	就職内定 率(%)	前年同期 差(P)
県内計	18,269 (17,604)	3.8	5,075 (5,059)	0.3	3.60 (3.48)	0.12	4,507 (4,470)	0.8	88.8 (88.4)	0.4
下田	98 (120)	▲ 18.3	39 (48)	▲ 18.8	2.51 (2.50)	0.01	35 (45)	▲ 22.2	89.7 (93.8)	▲ 4.1
三島	1,280 (1,084)	18.1	205 (182)	12.6	6.24 (5.96)	0.28	176 (149)	18.1	85.9 (81.9)	4.0
沼津	1,924 (1,906)	0.9	728 (715)	1.8	2.64 (2.67)	▲ 0.03	645 (633)	1.9	88.6 (88.5)	0.1
富士	1,170 (1,127)	3.8	191 (208)	▲ 8.2	6.13 (5.42)	0.71	175 (195)	▲ 10.3	91.6 (93.8)	▲ 2.2
富士宮	784 (717)	9.3	187 (192)	▲ 2.6	4.19 (3.73)	0.46	177 (174)	1.7	94.7 (90.6)	4.1
東部計	5,256 (4,954)	6.1	1,350 (1,345)	0.4	3.89 (3.68)	0.21	1,208 (1,196)	1.0	89.5 (88.9)	0.6
清水	1,116 (1,040)	7.3	122 (106)	15.1	9.15 (9.81)	▲ 0.66	95 (72)	31.9	77.9 (67.9)	10.0
静岡	2,274 (2,086)	9.0	586 (576)	1.7	3.88 (3.62)	0.26	517 (503)	2.8	88.2 (87.3)	0.9
焼津	1,360 (1,396)	▲ 2.6	445 (386)	15.3	3.06 (3.62)	▲ 0.56	392 (342)	14.6	88.1 (88.6)	▲ 0.5
島田	992 (983)	0.9	478 (475)	0.6	2.08 (2.07)	0.01	374 (354)	5.6	78.2 (74.5)	3.7
中部計	5,742 (5,505)	4.3	1,631 (1,543)	5.7	3.52 (3.57)	▲ 0.05	1,378 (1,271)	8.4	84.5 (82.4)	2.1
掛川	1,036 (971)	6.7	299 (259)	15.4	3.46 (3.75)	▲ 0.29	281 (243)	15.6	94.0 (93.8)	0.2
磐田	1,611 (1,718)	▲ 6.2	381 (394)	▲ 3.3	4.23 (4.36)	▲ 0.13	352 (363)	▲ 3.0	92.4 (92.1)	0.3
浜松	4,624 (4,456)	3.8	1,414 (1,518)	▲ 6.9	3.27 (2.94)	0.33	1,288 (1,397)	▲ 7.8	91.1 (92.0)	▲ 0.9
西部計	7,271 (7,145)	1.8	2,094 (2,171)	▲ 3.5	3.47 (3.29)	0.18	1,921 (2,003)	▲ 4.1	91.7 (92.3)	▲ 0.6

注1 ()内は前年同期の状況

2 求職者数、就職内定者数は「学校又は安定所の紹介を希望する者」の数を計上。