

# 労働災害発生状況（令和7年）

【令和7年11月30日現在】  
静岡労働局

## 1. 死亡災害

### 死亡者数

令和7年11月末現在 **15** 人死亡  
(令和6年11月末に比べ4人減少)

（新型コロナウイルス感染症によるものを除く）

	1月	2月	3月	4月	5月	6月	7月	8月	9月	10月	11月	12月	確定値
令和3年	2	6	6	7	7	10	11	13	19	21	22	23	23
	0	0	0	0	0	0	0	0	0	0	0	0	0
令和4年	6	10	10	13	14	14	15	17	23	28	29	30	30
	0	0	0	0	0	0	0	0	0	0	0	0	0
令和5年	1	3	4	6	11	13	18	20	20	20	22	25	25
	0	1	1	1	1	1	1	1	1	1	1	1	1
令和6年	1	3	7	8	9	9	10	12	14	16	19	25	25
	0	0	0	0	0	0	0	0	0	0	0	0	0
令和7年	3	4	7	8	9	10	12	12	14	14	15		
	0	0	0	0	0	0	0	0	0	0	0		

※下段の数字は外数で、新型コロナウイルス感染症によるもの

### (1) 署別死亡者数(各年11月末現在)

	浜松署	磐田署	島田署	静岡署	富士署	沼津署	三島署	合計
令和3年11月	6	1	3	2	6	1	3	22
	0	0	0	0	0	0	0	0
令和4年11月	8	2	1	9	2	4	3	29
	0	0	0	0	0	0	0	0
令和5年11月	2	5	1	2	6	5	1	22
	0	0	1	0	0	0	0	1
令和6年11月	4	1	5	2	2	3	2	19
	0	0	0	0	0	0	0	0
令和7年11月	4	1	1	2	0	3	4	15
	0	0	0	0	0	0	0	0

※下段の数字は外数で、新型コロナウイルス感染症によるもの

### (2) 業種別死亡者数(各年11月末現在)

	製造業	建設業	運輸交通業	農林業	商業	清掃・と畜業	その他	合計
令和3年11月	6	10	1	1	1	0	3	22
	0	0	0	0	0	0	0	0
令和4年11月	7	12	1	0	1	1	7	29
	0	0	0	0	0	0	0	0
令和5年11月	4	11	2	2	2	0	1	22
	0	0	0	0	0	0	1	1
令和6年11月	8	4	1	3	0	1	2	19
	0	0	0	0	0	0	0	0
令和7年11月	7	6	0	1	0	1	0	15
	0	0	0	0	0	0	0	0

※下段の数字は外数で、新型コロナウイルス感染症によるもの

商業:卸売業、小売業、理美容業など  
清掃・と畜業:ビルメンテナンス業、産業廃棄物処理業など

### (3) 事故の型別死亡者数(各年11月末現在)

	墜落、転落	飛来、落下	崩壊、倒壊	激突され	はさまれ、巻き込まれ	高温・低温の物との接触	交通事故(道路)	その他	合計
令和3年11月	6	0	0	0	7	1	2	6	22
								0	0
令和4年11月	12	1	2	3	4	0	2	5	29
								0	0
令和5年11月	6	1	0	2	3	1	3	6	22
								1	1
令和6年11月	4	2	1	3	6	0	1	2	19
								0	0
令和7年11月	6	1	2	0	3	2	1	0	15
								0	0

※下段の数字は外数で、新型コロナウイルス感染症によるもの

2. 死傷災害(休業4日以上)

死傷者数

令和7年11月末現在 **3667** 人 （新型コロナウイルス感染症によるものを除く）  
（令和6年11月末に比べ161人減少）

	1月	2月	3月	4月	5月	6月	7月	8月	9月	10月	11月	12月	翌1月	翌2月	確定値
令和3年	115	333	671	1054	1409	1753	2149	2488	2863	3227	3634	4008	4257	4368	4440
	0	4	8	66	71	86	109	110	124	148	154	159	173	215	259
令和4年	130	384	703	1008	1353	1775	2152	2547	2974	3359	3716	4099	4366	4518	4547
	1	4	60	119	231	332	381	434	508	971	1462	2224	2513	2695	3199
令和5年	106	390	736	1007	1356	1713	2130	2535	2913	3307	3675	4093	4360	4493	4576
	19	86	160	374	423	482	496	558	697	773	842	896	936	954	974
令和6年	132	403	759	1132	1478	1838	2219	2601	2975	3382	3828	4206	4408	4507	4598
	1	22	63	132	151	171	183	211	244	275	323	332	368	377	380
令和7年	133	393	703	1031	1354	1731	2139	2499	2863	3334	3667				
	4	17	30	57	82	86	101	103	109	113	118				

※下段の数字は外数で、新型コロナウイルス感染症によるもの

(1) 署別死傷者数(各年11月末現在)

	浜松署	磐田署	島田署	静岡署	富士署	沼津署	三島署	合計
令和3年11月	833	473	609	665	439	381	388	3788
	4	9	24	55	2	20	40	154
令和4年11月	839	470	550	623	427	465	342	3716
	203	128	177	361	190	117	286	1462
令和5年11月	817	463	555	646	442	381	371	3675
	190	65	81	94	126	143	143	842
令和6年11月	898	497	566	623	458	401	385	3828
	43	43	22	28	83	45	59	323
令和7年11月	838	470	536	623	435	410	355	3667
	14	10	20	12	33	15	14	118

※下段の数字は外数で、新型コロナウイルス感染症によるもの

(2) 業種別死傷者数(各年11月末現在)

	製造業	建設業	運輸交通業	商業	保健衛生業	接客娯楽業	その他	合計
令和3年11月	1115	356	456	545	464	274	578	3788
	20	1	0	12	109	9	3	154
令和4年11月	1080	379	456	555	380	267	599	3716
	44	30	8	29	1290	13	48	1462
令和5年11月	1114	368	428	558	365	271	571	3675
	7	3	2	9	808	8	5	842
令和6年11月	1153	398	487	572	365	273	580	3828
	1	0	0	1	313	6	2	323
令和7年11月	1084	355	459	549	402	279	539	3667
	0	0	2	0	115	1	0	118

※下段の数字は外数で、新型コロナウイルス感染症によるもの

商業:卸売業、小売業、理美容業など  
保健衛生業:病院、社会福祉施設など  
接客娯楽業:旅館業、飲食店、ゴルフ場など

(3) 事故の型別死傷者数(各年11月末現在)

	墜落、転落	転倒	激突	飛来、落下	激突され	はさまれ、巻き込まれ	切れ、こすれ	交通事故(道路)	動作の反動・無理な動作	その他	合計
令和3年11月	573	856	177	204	125	497	267	206	501	382	3788
										154	154
令和4年11月	607	928	176	170	174	475	237	199	494	256	3716
										1462	1462
令和5年11月	542	942	162	188	147	497	265	208	494	230	3675
										842	842
令和6年11月	602	948	165	193	165	510	244	223	533	245	3828
										323	323
令和7年11月	525	995	130	166	143	466	254	200	492	296	3667
										118	118

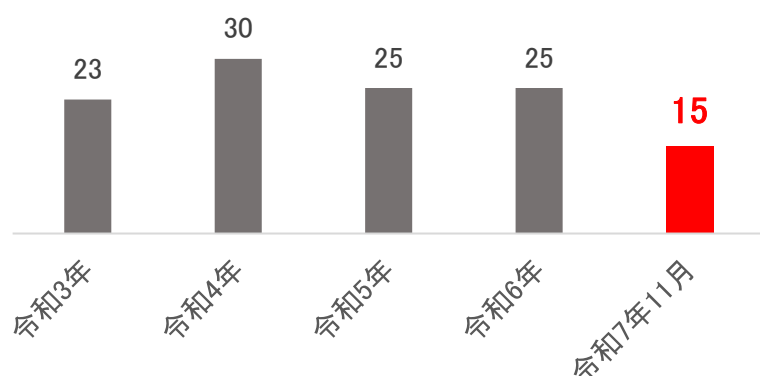
※下段の数字は外数で、新型コロナウイルス感染症によるもの

# グラフで見る労働災害発生状況（令和7年）

【令和7年11月30日現在】

静岡県労働局

## 1. 死亡災害（年間）



## 死亡者数

（新型コロナウイルス感染症によるものを除く）

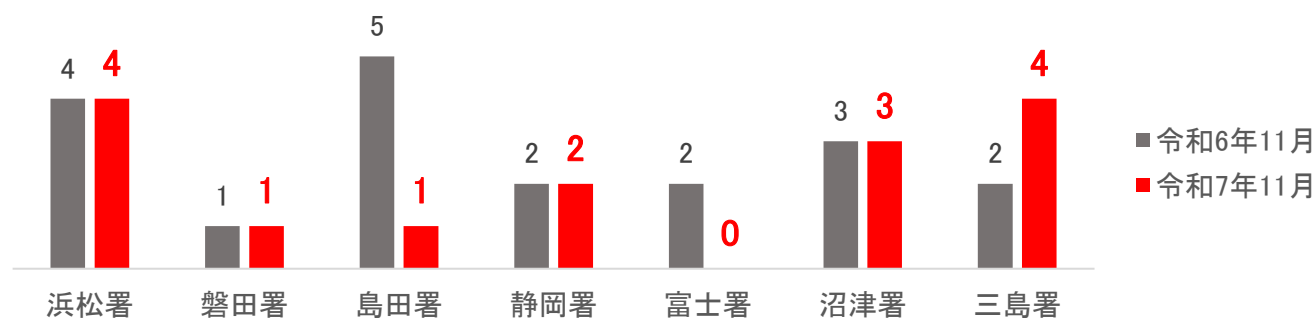
令和7年11月末現在

15 人 死亡

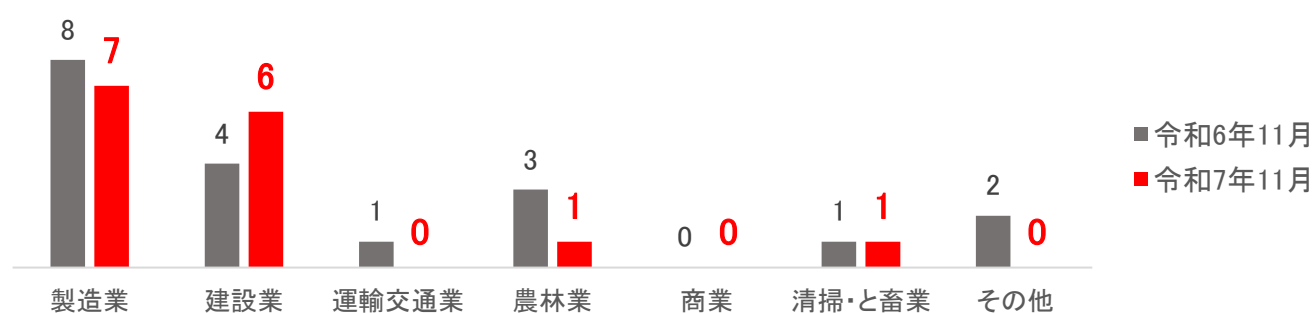
令和6年11月末に比べ

4 人 減少

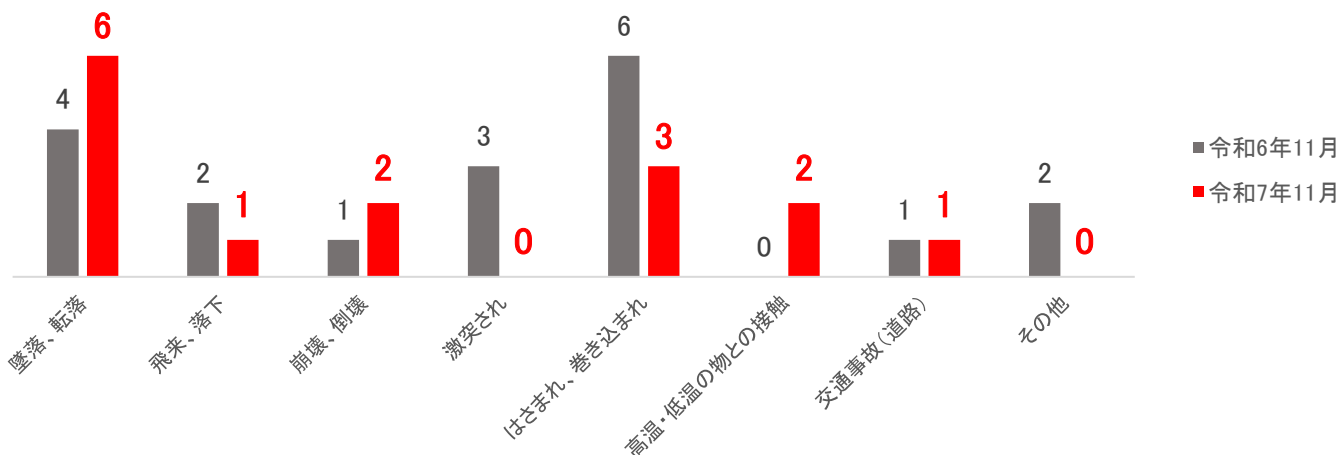
## (1) 署別死亡者数（各年11月末現在）



## (2) 業種別死亡者数（各年11月末現在）



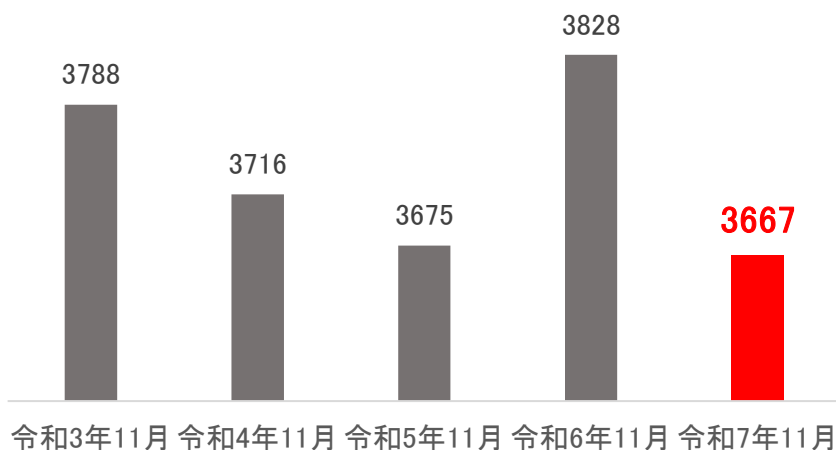
## (3) 事故の型別死亡者数（各年11月末現在）



## 2. 死傷災害(休業4日以上)

### 死傷者数

(新型コロナウイルス感染症によるものを除く)



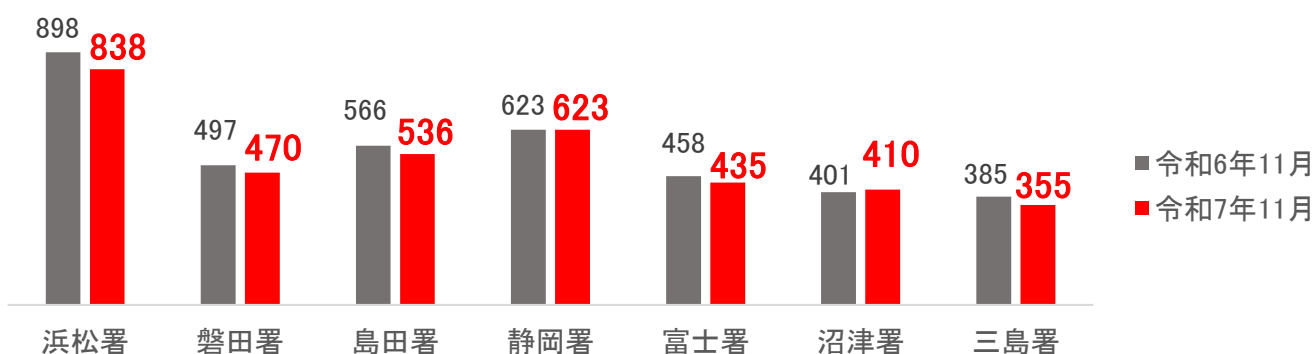
令和7年11月末現在

**3667** 人

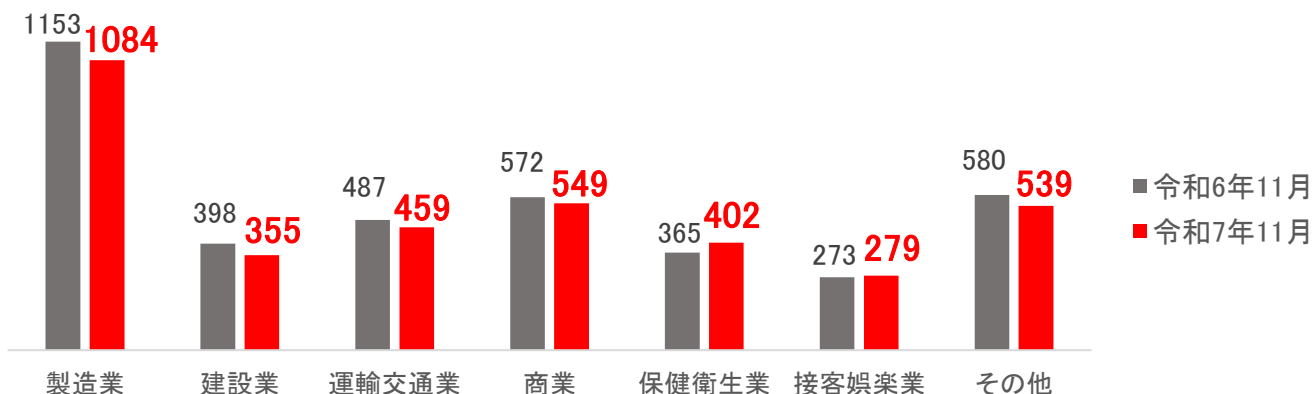
令和6年11月末に比べ

**161** 人 減少

### (1) 署別死傷者数(各年11月末現在)



### (2) 業種別死傷者数(各年11月末現在)



### (3) 事故の型別死傷者数(各年11月末現在)

