

静岡県労働局発表  
公表日 令和7年3月3日(月)

担当 静岡県労働局 職業安定課 課長 伊藤 祥  
地方職業指導官 室井 茂郎  
電話 054-271-9958

令和7年3月高校卒業予定者の職業紹介状況について(令和7年1月末現在)

～求人倍率は3.51倍で過去2番目～

- ◎求人数は17,755人で、前年同期に比べ110人(▲0.6%)減少となった。
  - ◎求職者数は5,053人で、前年同期に比べ20人(0.4%)増加となった。
  - ◎求人倍率は3.51倍で、前年同期に比べ0.04ポイント下回った。
  - ◎就職内定率は94.0%となり、前年同期に比べ1.1ポイント下回った。
- ※求職者数は「学校又は安定所の紹介を希望する者」の数を計上

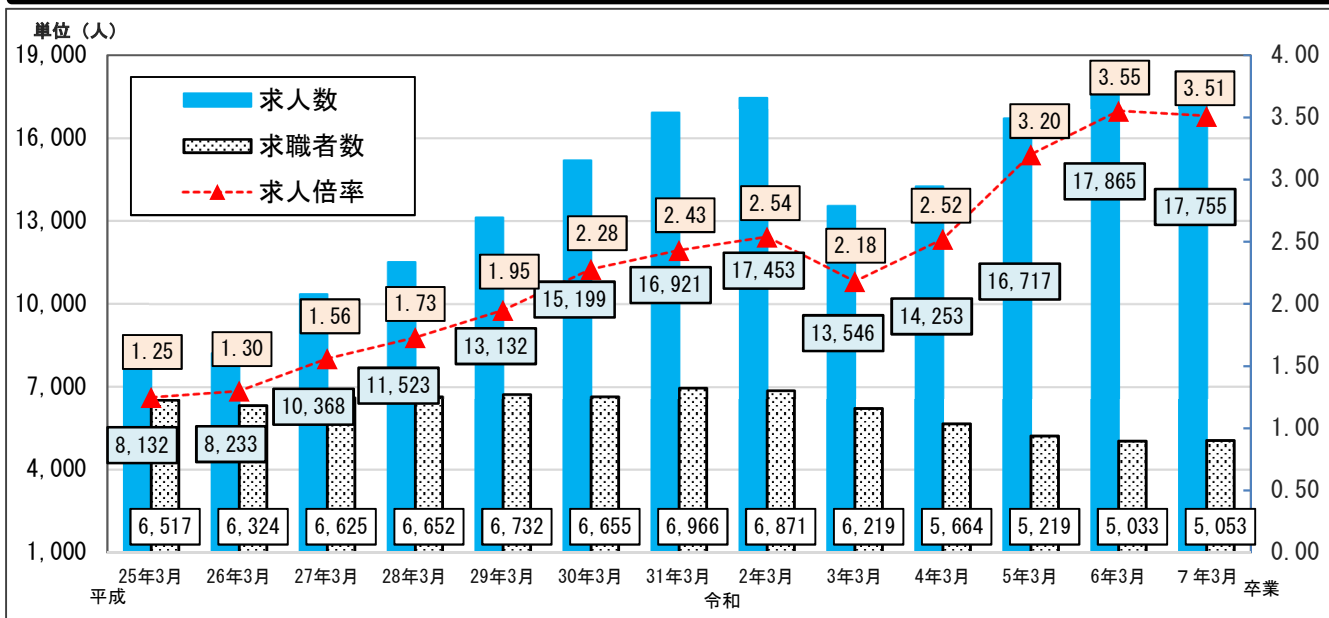
1. 職業紹介状況の概況(各年1月末現在)

	令和7年3月卒	令和6年3月卒	前年同期増減率	前年同期差 (人、ポイント)
求人数(人)	17,755	17,865	▲0.6%	▲110
求職者数(人)	5,053	5,033	0.4%	20
求人倍率(倍)	3.51	3.55	-	▲0.04
就職内定者数(人)	4,749	4,784	▲0.7%	▲35
就職内定率(%)	94.0	95.1	-	▲1.1

2. 求人数・求職者数・求人倍率・就職内定者数の状況

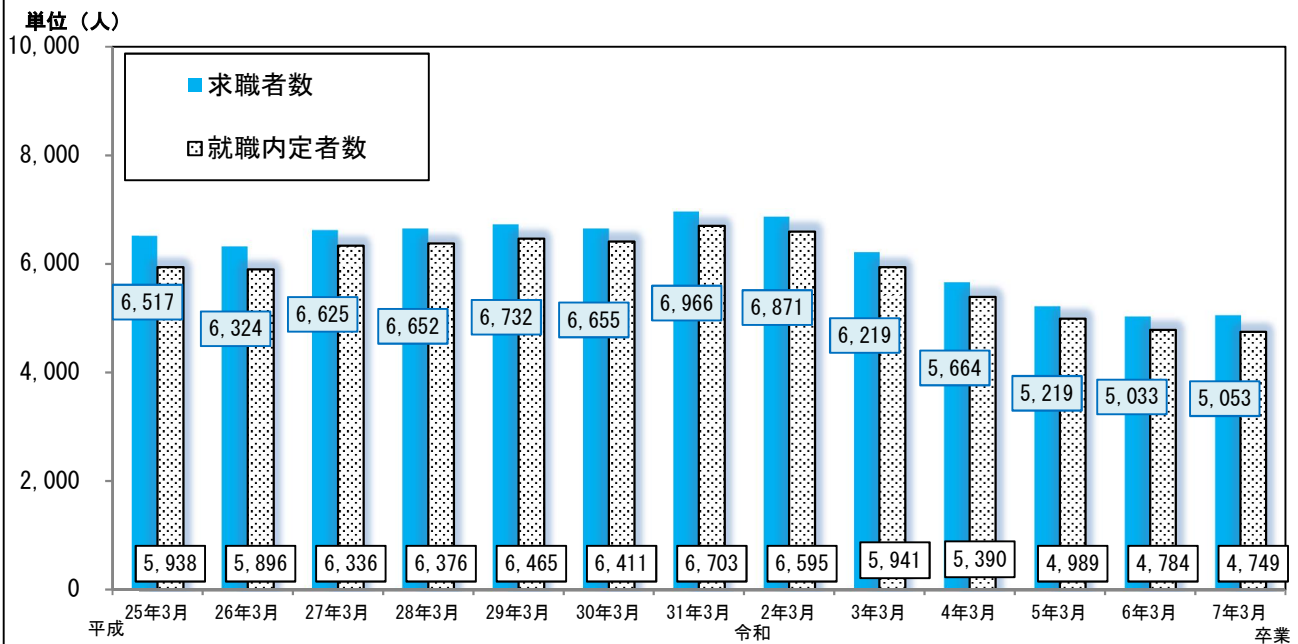
(1) 求人数・求職者数・求人倍率の推移(各年1月末現在)

求人倍率は3.51倍で、昨年に引き続き高水準を維持。



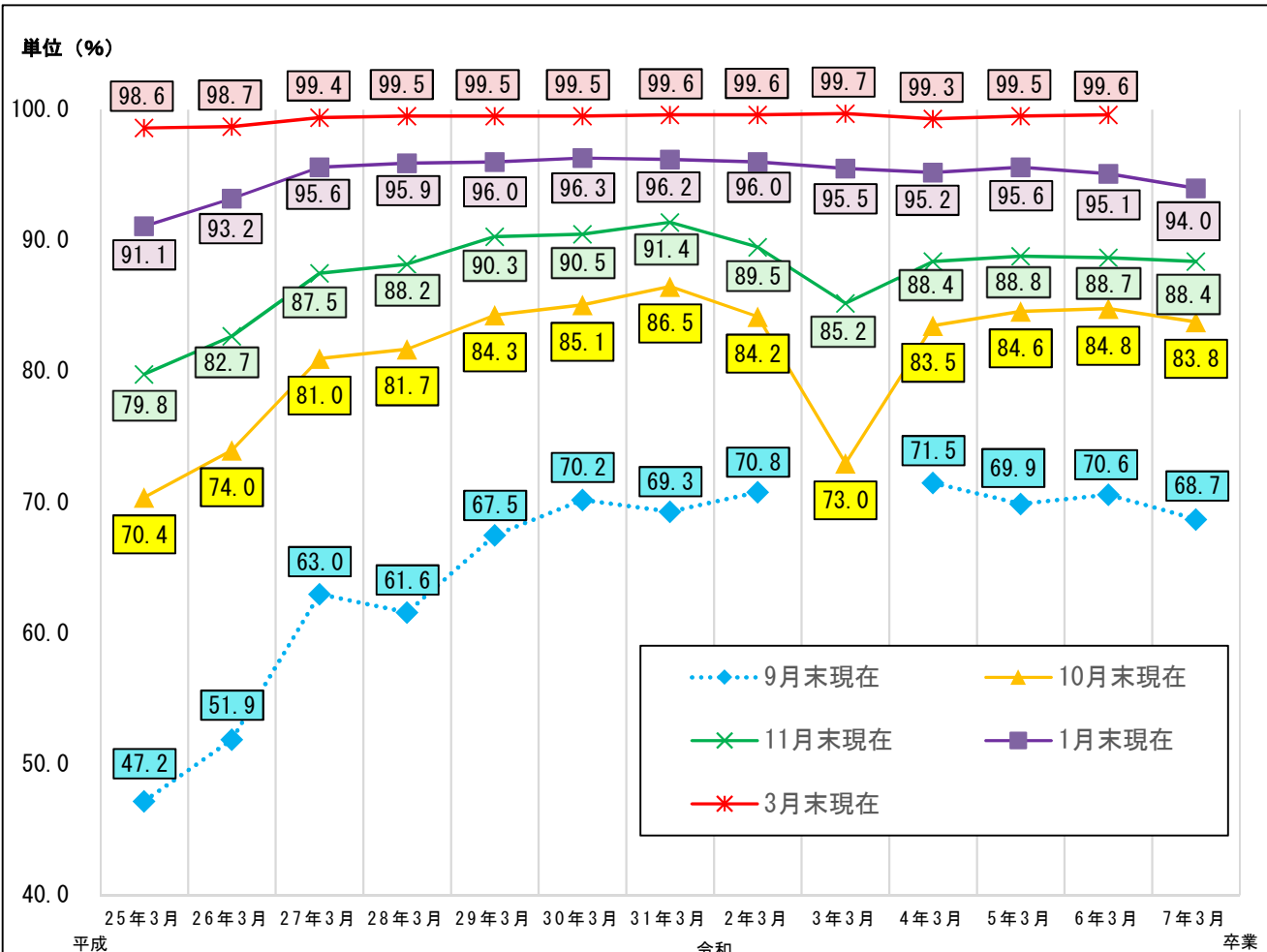
## (2) 求職者数・就職内定者数の推移 (各年1月末現在)

求職者数は5,053人で、前年同期より0.4%増加となった。



## 3. 就職内定率の推移 (各年9月末、10月末、11月末、1月末、3月末現在)

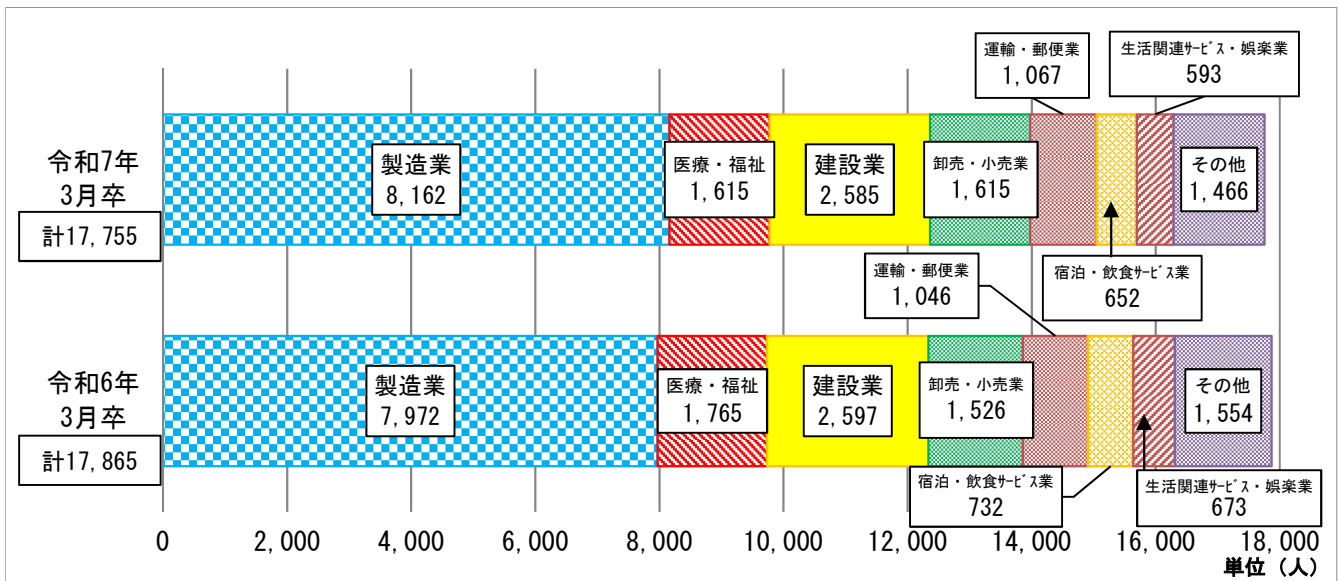
1月末現在の就職内定率としては例年並みの高水準を維持。



(注) 令和3年3月卒業生については採用選考開始期日等の変更があったため、9月末現在の就職内定率の実績なし。  
そのため、就職内定率にかかる令和3年3月卒業生と他年度卒業生との単純な比較については留意を要する。

#### 4. 産業別求人状況

昨年に続き製造業の占める割合が最も大きく、全体の半数近くを占めている。増減率については、宿泊・飲食サービス業、生活関連サービス・娯楽業の減少が大きかった。

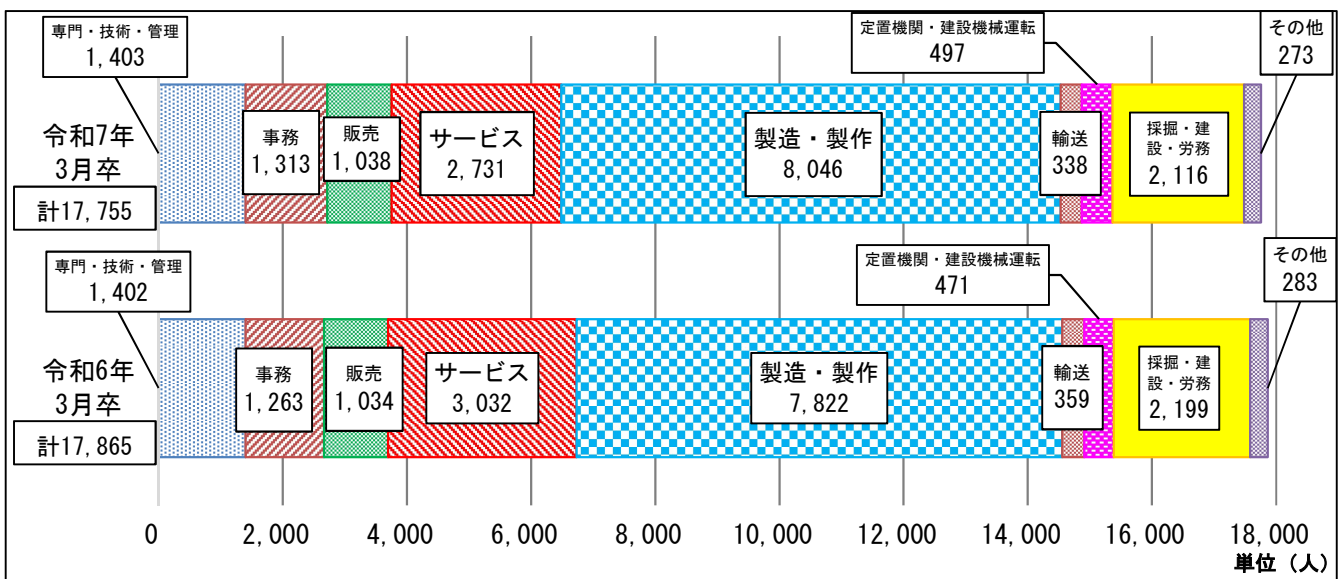


産業	製造業	医療・福祉	建設業	卸売・小売業	運輸・郵便業	宿泊・飲食サービス業	生活関連サービス・娯楽業	その他
前年同期増減率	2.4%	(▲8.5%)	▲0.5%	(5.8%)	(2.0%)	▲10.9%	▲11.9%	(▲5.7%)
構成比	46.0%	9.1%	14.6%	9.1%	6.0%	3.7%	3.3%	8.3%

注)令和6年4月以降については令和5年7月改定の「日本標準産業分類」に基づく区分、令和6年3月以前については平成25年10月改定の「日本標準産業分類」に基づく区分により表章したもので、前年同期増減率については、産業分類改定による影響のある産業について( )で示している。

#### 5. 職業別求人状況

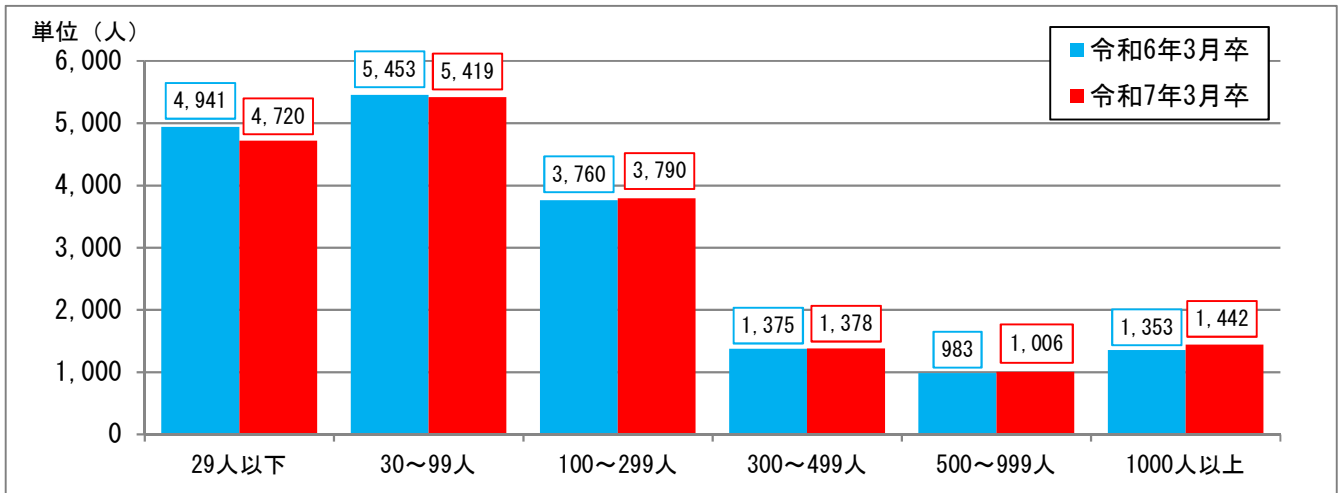
昨年に続き製造・製作の占める割合が最も大きく、全体の半数近くを占めている。増減率については、サービス（介護含む）の減少が最も大きく、9.9%減となった。



職業	専門・技術・管理	事務	販売	サービス（介護含む）	製造・製作	輸送	定置機関・建設機械運転	採掘・建設・労務	その他
前年同期増減率	0.1%	4.0%	0.4%	▲9.9%	2.9%	▲5.8%	5.5%	▲3.8%	▲3.5%
構成比	7.9%	7.4%	5.8%	15.4%	45.3%	1.9%	2.8%	11.9%	1.5%

## 6. 事業所規模別求人状況

事業所規模別では99人以下の区分を除き増加しており、500～999人の事業所で2.3%、1000人以上の事業所で6.6%の増加となっている。



規模別	29人以下	30～99人	100～299人	300～499人	500～999人	1000人以上
前年同期増減率	▲4.5%	▲0.6%	0.8%	0.2%	2.3%	6.6%
構成比	26.6%	30.5%	21.3%	7.8%	5.7%	8.1%

## 7. 参考

### ①静岡労働局・ハローワークの取り組み

静岡労働局・ハローワークでは、採用選考スケジュール（下記③）の厳守、生徒の適性・能力に基準をおいた公正な採用選考の実施、安易な「募集の中止、削減」や「内定取消し」を行わないこと等について、事業所に対して指導を行っていきます。

また、就職を希望しながら内定までに至っていない生徒に対しては、高校との連携のもと、専門の相談員である就職支援ナビゲーターが状況に応じた支援を行っていきます。

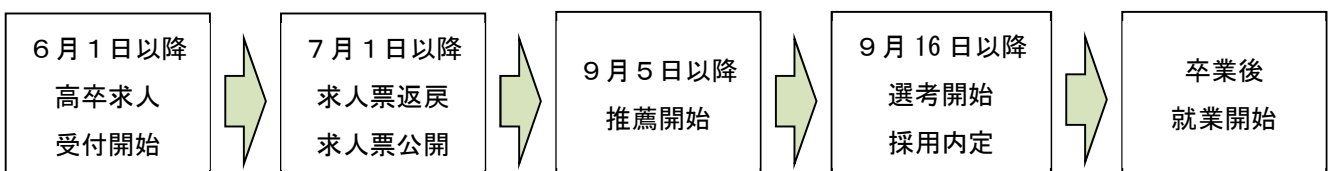
### ②静岡県高等学校卒業予定者の就職に関する申し合わせについて

公立高等学校・私立高等学校・経済団体及び行政関係者で構成する「静岡県高等学校就職問題連絡協議会」では、令和7年2月17日に令和8年3月静岡県高等学校卒業予定者の応募・推薦に関する取扱い等について、以下のとおり申し合わせを行いました。

#### 【抜粋】

- (1) 10月15日までは、一人1社制とする。
- (2) 10月16日以降は、一人3社までの同時応募を可能とする。

### ③新規高等学校卒業予定者に係る採用までの流れ



## 【参考】

令和7年3月 高等学校卒業予定者の安定所別職業紹介・就職内定状況

令和7年1月 末現在

	求人数 (人)	前年同期 増減率 (%)	求職者数 (人)	前年同期 増減率 (%)	求人倍率 (倍)	前年同期 差(P)	就職内定 者数(人)	前年同期 増減率 (%)	就職内定 率(%)	前年同期 差(P)
<b>県内計</b>	<b>17,755</b> (17,865)	<b>▲ 0.6</b>	<b>5,053</b> (5,033)	<b>0.4</b>	<b>3.51</b> (3.55)	<b>▲ 0.04</b>	<b>4,749</b> (4,784)	<b>▲ 0.7</b>	<b>94.0</b> (95.1)	<b>▲ 1.1</b>
下田	131 (113)	15.9	48 (44)	9.1	2.73 (2.57)	0.16	45 (36)	25.0	93.8 (81.8)	12.0
三島	1,094 (1,239)	▲ 11.7	178 (208)	▲ 14.4	6.15 (5.96)	0.19	163 (190)	▲ 14.2	91.6 (91.3)	0.3
沼津	1,915 (1,916)	▲ 0.1	713 (737)	▲ 3.3	2.69 (2.60)	0.09	673 (710)	▲ 5.2	94.4 (96.3)	▲ 1.9
富士	1,132 (978)	15.7	214 (181)	18.2	5.29 (5.40)	▲ 0.11	206 (175)	17.7	96.3 (96.7)	▲ 0.4
富士宮	718 (854)	▲ 15.9	193 (210)	▲ 8.1	3.72 (4.07)	▲ 0.35	186 (204)	▲ 8.8	96.4 (97.1)	▲ 0.7
<b>東部計</b>	<b>4,990</b> (5,100)	<b>▲ 2.2</b>	<b>1,346</b> (1,380)	<b>▲ 2.5</b>	<b>3.71</b> (3.70)	<b>0.01</b>	<b>1,273</b> (1,315)	<b>▲ 3.2</b>	<b>94.6</b> (95.3)	<b>▲ 0.7</b>
清水	1,056 (1,055)	0.1	105 (112)	▲ 6.3	10.06 (9.42)	0.64	89 (107)	▲ 16.8	84.8 (95.5)	▲ 10.7
静岡	2,119 (2,249)	▲ 5.8	583 (549)	6.2	3.63 (4.10)	0.47	543 (525)	3.4	93.1 (95.6)	▲ 2.5
焼津	1,403 (1,357)	3.4	384 (371)	3.5	3.65 (3.66)	▲ 0.01	366 (347)	5.5	95.3 (93.5)	1.8
島田	988 (858)	15.2	469 (431)	8.8	2.11 (1.99)	0.12	387 (379)	2.1	82.5 (87.9)	▲ 5.4
<b>中部計</b>	<b>5,566</b> (5,519)	<b>0.9</b>	<b>1,541</b> (1,463)	<b>5.3</b>	<b>3.61</b> (3.77)	<b>▲ 0.16</b>	<b>1,385</b> (1,358)	<b>2.0</b>	<b>89.9</b> (92.8)	<b>▲ 2.9</b>
掛川	973 (992)	▲ 1.9	259 (296)	▲ 12.5	3.76 (3.35)	0.41	250 (285)	▲ 12.3	96.5 (96.3)	0.2
磐田	1,726 (1,839)	▲ 6.1	393 (373)	5.4	4.39 (4.93)	▲ 0.54	385 (360)	6.9	98.0 (96.5)	1.5
浜松	4,500 (4,415)	1.9	1,514 (1,521)	▲ 0.5	2.97 (2.90)	0.07	1,456 (1,466)	▲ 0.7	96.2 (96.4)	▲ 0.2
<b>西部計</b>	<b>7,199</b> (7,246)	<b>▲ 0.6</b>	<b>2,166</b> (2,190)	<b>▲ 1.1</b>	<b>3.32</b> (3.31)	<b>0.01</b>	<b>2,091</b> (2,111)	<b>▲ 0.9</b>	<b>96.5</b> (96.4)	<b>0.1</b>

注1 ( )内は前年同期の状況

2 求職者数、就職内定者数は「学校又は安定所の紹介を希望する者」の数を計上。