



静岡労働局 浜松公共職業安定所 発表

令和7年3月4日

ハローワーク浜松(浜松公共職業安定所)

担当

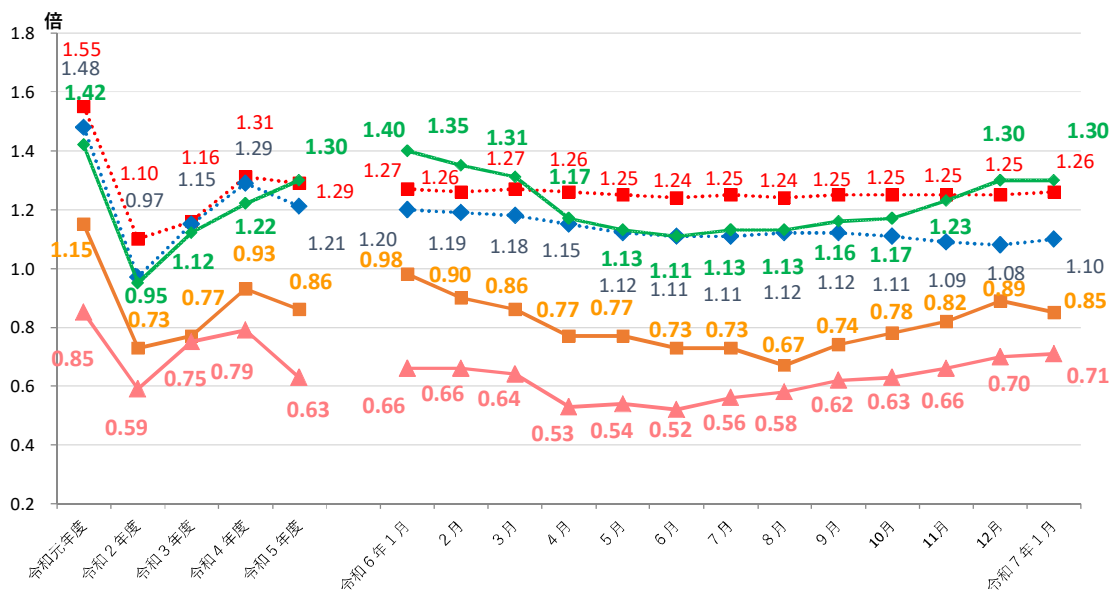
所長 峰野 員明  
担当 松浦 浩章  
電話 053-540-2064

# ハローワーク浜松管内の労働市場の状況 【令和7年1月分】

◎有効求人倍率(実数値)は1.30倍となり、前年同月比では、0.10ポイント下回った。

◎新規求人倍率(実数値)は1.86倍となり、前年同月比では、0.11ポイント下回った。

## ◆有効求人倍率の推移



● 有効求人倍率(全国)    ● 有効求人倍率(静岡県)    ● 有効求人倍率(浜松所)  
 ● 有効求人倍率(細江所)    ● 有効求人倍率(浜北所)

	令和6年1月	2月	3月	4月	5月	6月	7月	8月	9月	10月	11月	12月	令和7年1月
全国	1.27	1.26	1.27	1.26	1.25	1.24	1.25	1.24	1.25	1.25	1.25	1.25	1.26
静岡県	1.20	1.19	1.18	1.15	1.12	1.11	1.11	1.12	1.12	1.11	1.09	1.08	1.10
浜松所	1.40	1.35	1.31	1.17	1.13	1.11	1.13	1.13	1.16	1.17	1.23	1.30	1.30
(細江所)	0.98	0.90	0.86	0.77	0.77	0.73	0.73	0.67	0.74	0.78	0.82	0.89	0.85
(浜北所)	0.66	0.66	0.64	0.53	0.54	0.52	0.56	0.58	0.62	0.63	0.66	0.70	0.71

(注) 月別の「全国」「静岡県」の数値は、季節調整済の数値である。  
 季節調整法はセンサス局法Ⅱ(X-12-ARIMA)による。なお、令和6年12月以前の数値は新季節指数により改訂されている。  
 ハローワークインターネットサービスの機能拡充に伴い、令和3年9月以降の数値には、ハローワークに来所せず、  
 オンライン上で求職登録した求職者数や、求職者がハローワークインターネットサービスの求人へ直接応募した  
 就職件数等が含まれている。

# 職業紹介関係主要指標

浜松所

項目		年月			対前月 増減率(差)	対前年同月 増減率(差)
		令和7年1月	令和6年12月	令和6年1月		
全 数	1 新規求職申込件数	2,498	1,879	2,535	32.9 %	▲ 1.5 %
	うち常用	2,480	1,864	2,511	33.0 %	▲ 1.2 %
	2 月間有効求職者数	11,085	11,124	10,673	▲ 0.4 %	3.9 %
	うち常用	10,998	11,027	10,590	▲ 0.3 %	3.9 %
	3 新規求人数	4,657	4,861	4,986	▲ 4.2 %	▲ 6.6 %
	うち常用	4,486	4,566	4,773	▲ 1.8 %	▲ 6.0 %
	4 月間有効求人数	14,405	14,460	14,986	▲ 0.4 %	▲ 3.9 %
	うち常用	13,704	13,649	14,343	0.4 %	▲ 4.5 %
	5 紹介件数	2,023	1,496	1,972	35.2 %	2.6 %
	6 就職件数	393	453	434	▲ 13.2 %	▲ 9.4 %
	7 充足数	372	433	448	▲ 14.1 %	▲ 17.0 %
8 新規求人倍率(3/1)	1.86 倍	2.59 倍	1.97 倍	▲ 0.73 p	▲ 0.11 p	
9 有効求人倍率(4/2)	1.30 倍	1.30 倍	1.40 倍	0.00 p	▲ 0.10 p	
10 就職率(6/1 × 100)	15.7 %	24.1 %	17.1 %	▲ 8.4 p	▲ 1.4 p	
11 充足率(7/3 × 100)	8.0 %	8.9 %	9.0 %	▲ 0.9 p	▲ 1.0 p	
一 般	12 新規求職申込件数	1,462	1,155	1,580	26.6 %	▲ 7.5 %
	うち常用	1,452	1,143	1,565	27.0 %	▲ 7.2 %
	13 月間有効求職者数	6,570	6,608	6,503	▲ 0.6 %	1.0 %
	うち常用	6,514	6,545	6,449	▲ 0.5 %	1.0 %
	14 新規求人数	2,948	3,262	2,931	▲ 9.6 %	0.6 %
	うち常用	2,859	3,092	2,819	▲ 7.5 %	1.4 %
	15 月間有効求人数	9,568	9,613	9,495	▲ 0.5 %	0.8 %
	うち常用	9,287	9,290	9,162	▲ 0.0 %	1.4 %
	16 紹介件数	1,159	947	1,156	22.4 %	0.3 %
	17 就職件数	195	239	230	▲ 18.4 %	▲ 15.2 %
18 充足数	187	225	247	▲ 16.9 %	▲ 24.3 %	
19 就職率(17/12 × 100)	13.3 %	20.7 %	14.6 %	▲ 7.4 p	▲ 1.3 p	
20 充足率(18/14 × 100)	6.3 %	6.9 %	8.4 %	▲ 0.6 p	▲ 2.1 p	
Ⅲ パート タイム	21 新規求職申込件数	1,036	724	955	43.1 %	8.5 %
	うち常用	1,028	721	946	42.6 %	8.7 %
	22 月間有効求職者数	4,515	4,516	4,170	▲ 0.0 %	8.3 %
	うち常用	4,484	4,482	4,141	0.0 %	8.3 %
	23 新規求人数	1,709	1,599	2,055	6.9 %	▲ 16.8 %
	うち常用	1,627	1,474	1,954	10.4 %	▲ 16.7 %
	24 月間有効求人数	4,837	4,847	5,491	▲ 0.2 %	▲ 11.9 %
	うち常用	4,417	4,359	5,181	1.3 %	▲ 14.7 %
	25 紹介件数	864	549	816	57.4 %	5.9 %
	26 就職件数	198	214	204	▲ 7.5 %	▲ 2.9 %
27 充足数	185	208	201	▲ 11.1 %	▲ 8.0 %	
28 就職率(26/21 × 100)	19.1 %	29.6 %	21.4 %	▲ 10.5 p	▲ 2.3 p	
29 充足率(27/23 × 100)	10.8 %	13.0 %	9.8 %	▲ 2.2 p	1.0 p	

※1 (全数) = (一般:パートタイム以外の常用及び臨時・季節) + (パートタイム: 常用的及び臨時的パート)である。

※2 ▲は減少率(差)、pはポイントである。

# 産業別規模別新規求人状況

## 浜松所

		新規求人数 (人)				(%)		
		令和7年1月		令和6年1月		前年同月比		
		全数(一般+パート)		全数(一般+パート)		全数(一般+パート)		
		常用計		常用計		常用計		
産業別	A,B 農,林,漁業(01~04)	48	39	59	52	▲ 18.6	▲ 25.0	
	D 建設業(06~08)	618	606	563	551	9.8	10.0	
	E 製造業(09~32)	539	508	693	671	▲ 22.2	▲ 24.3	
		09 食料品製造業	82	82	112	112	▲ 26.8	▲ 26.8
		10 飲料・たばこ・飼料製造業	0	0	0	0	-	-
		14 パルプ・紙・紙加工品製造業	3	3	4	3	▲ 25.0	0.0
		15 印刷・同関連業	5	5	14	14	▲ 64.3	▲ 64.3
		16 化学工業	1	1	2	2	▲ 50.0	▲ 50.0
		18 プラスチック製品製造業(別掲を除く)	46	46	29	29	58.6	58.6
		23 非鉄金属製造業	2	2	2	2	0.0	0.0
		24 金属製品製造業	40	40	37	37	8.1	8.1
		25 はん用機械器具製造業	42	42	45	45	▲ 6.7	▲ 6.7
		26 生産用機械器具製造業	15	15	38	38	▲ 60.5	▲ 60.5
		27 業務用機械器具製造業	33	33	31	31	6.5	6.5
		28 電子部品・デバイス・電子回路製造業	8	8	12	11	▲ 33.3	▲ 27.3
		29 電気機械器具製造業	31	26	40	40	▲ 22.5	▲ 35.0
		31 輸送用機械器具製造業	151	134	201	197	▲ 24.9	▲ 32.0
		G 情報通信業(37~41)	48	48	49	49	▲ 2.0	▲ 2.0
		H 運輸業,郵便業(42~49)	240	239	235	223	(2.1)	(7.2)
		I 卸売業,小売業(50~61)	573	560	601	595	(▲ 4.7)	(▲ 5.9)
		50~55 卸売業	196	192	115	112	(70.4)	(71.4)
		56~61 小売業	377	368	486	483	(▲ 22.4)	(▲ 23.8)
		J 金融業,保険業(62~67)	16	12	32	22	▲ 50.0	▲ 45.5
		K 不動産業,物品賃貸業(68~70)	68	68	59	58	15.3	17.2
		L 学術研究,専門・技術サービス業(71~74)	207	204	193	184	7.3	10.9
		M 宿泊業,飲食サービス業(75~77)	138	138	77	76	79.2	81.6
		75 宿泊業	44	44	21	21	109.5	109.5
		76 飲食店	86	86	52	51	65.4	68.6
		N 生活関連サービス業,娯楽業(78~80)	165	162	211	207	▲ 21.8	▲ 21.7
		O 教育,学習支援業(81,82)	98	92	102	99	▲ 3.9	▲ 7.1
		P 医療,福祉(83~85)	1,180	1,158	1,330	1,315	(▲ 11.3)	(▲ 11.9)
	83 医療業	429	427	492	489	(▲ 12.8)	(▲ 12.7)	
	85 社会保険・社会福祉・介護事業	750	730	838	826	(▲ 10.5)	(▲ 11.6)	
	R サービス業(他に分類されないもの)(88~96)	616	553	607	504	(1.5)	(9.7)	
	91 職業紹介・労働者派遣業	103	53	123	61	▲ 16.3	▲ 13.1	
	S,T 公務(他に分類されるものを除く)・その他(97,98,99)	79	75	133	125	▲ 40.6	▲ 40.0	
	合計	4,657	4,486	4,986	4,773	▲ 6.6	▲ 6.0	
事業所規模別	29人以下	2,931	2,805	3,073	2,917	▲ 4.6	▲ 3.8	
	30~99人	1,282	1,250	1,390	1,355	▲ 7.8	▲ 7.7	
	100~299人	290	281	350	334	▲ 17.1	▲ 15.9	
	300~499人	39	39	40	39	▲ 2.5	0.0	
	500~999人	62	62	66	64	▲ 6.1	▲ 3.1	
	1000人以上	53	49	67	64	▲ 20.9	▲ 23.4	







※令和6年4月以降については令和5年7月改定の「日本標準産業分類」に基づく区分、令和6年3月以前については平成25年10月改定の「日本標準産業分類」により表章したもの。







※令和6年4月以降の対前年同月比については、産業分類改定による影響のある産業について( )で示している。

※求人数の多い主要な産業を表記しているため、合計と内訳の数値は一致しない。

# イベント開催情報



- ① **「再就職 EXPRESS !!」**  概ね 35 歳未満で正社員就職を目指す方  
日 時：3月 4日 (火) 13:00~17:00 受付 12:45~  
会 場：ハローワーク浜松 アクトタワー庁舎 7階 セミナールーム ※事前予約制  
日 時：3月 25日 (火) 13:00~17:00 受付 12:45~  
会 場：ハローワーク浜松 浅田庁舎 3階会議室 ※事前予約制  
問合せ先：浜松わかものハローワーク TEL053-540-2064
  
- ② **「マザーズハローワーク浜松「就活ポ イトセミナー」**  マザーズハローワーク浜松を知ろう・活用しよう  
日 時：3月 5日 (水) 10:30~11:15  
会 場：オンライン開催「Zoom」 ※事前予約制  
問合せ先：マザーズハローワーク浜松 TEL053-454-1910
  
- ③ **「湖西市就職相談会」**  採用担当者と直接お話ができます  
日 時：3月 5日 (水) 13:30~15:00 受付 13:00~ ※参加事業所 13社予定  
会 場：湖西市健康福祉センター 3階研修室・小会議室 ※事前予約不要  
問合せ先：ハローワーク浜松 TEL053-457-5156
  
- ④ **「就職相談会」**  子育て、家族の介護をしながら働ける仕事の就職相談会  
日 時：3月 6日 (木) 10:00~11:30 受付 9:45~ ※参加施設 6事業所予定  
会 場：南部協働センター1階ホール ※事前予約不要  
問合せ先：ハローワーク浜松 人材確保対策コーナー TEL053-541-7385
  
- ⑤ **「ミドル世代向け就職支援セミナー」**  概ね 35 歳~56 歳までの正社員就職を目指す方  
日 時：3月 6日 (木) 13:15~15:30 受付 13:00~  
会 場：ハローワーク浜松 アクトタワー庁舎 7階 セミナールーム ※事前予約制  
問合せ先：ミドル・チャレンジコーナー TEL053-540-1859
  
- ⑥ **「シニアの就職相談会」**  概ね 60 歳以上、履歴書不要、事業所の採用担当と直接話せる  
日 時：3月 6日 (木) 13:30~15:00 ※参加事業所 6社予定  
会 場：南部協働センター1階ホール ※事前予約不要  
問合せ先：ハローワーク浜松 生涯現役支援窓口 TEL053-457-5156

- ⑦ **「看護と介護の職場見学会」**  福祉のお仕事をお探しの方、資格はないけれど介護職に興味のある方  
日 時：3月10日(月) 13:45~15:30 受付 13:30~ ※現地集合です  
会 場：セントケア南浅田看護小規模、セントケア曳馬 ※事前予約制  
問合せ先：ハローワーク浜松 人材確保対策コーナー TEL053-541-7385
- ⑧ **「警備の仕事就職相談会」**  ちょっと聞くだけ大歓迎！未経験歓迎！シニアも活躍！  
日 時：3月12日(水) 9:30~11:30 ※参加企業 5社予定  
会 場：ハローワーク浜松 浅田庁舎 3階会議室 ※事前予約不要  
問合せ先：ハローワーク浜松 人材確保対策コーナー TEL053-541-7385
- ⑨ **マザーズハローワーク浜松「就職支援セミナー」**  主に「子育て」や「介護」をしながら再就職を希望する方  
日 時：3月13日(木) 10:00~11:00 受付 9:45~ ※託児料無料  
会 場：湖西市立中央図書館 視聴覚室 ※事前予約制  
問合せ先：マザーズハローワーク浜松 TEL053-454-1910
- ⑩ **「ミニ福祉職場相談会」**  事業内容のほか、仕事内容や職場について具体的に聴けます！  
日 時：3月14日(金) 9:30~11:30 ※参加施設 6事業所予定  
会 場：ハローワーク浜松 浅田庁舎 3階会議室 ※事前予約不要  
問合せ先：ハローワーク浜松 人材確保対策コーナー TEL053-541-7385
- ⑪ **「就活 EXPRESS !!」**  概ね35歳未満の若年者で正社員就職を目指す方  
日 時：3月14日(金) 【面接対策編】 13:30~17:00  
3月18日(火) 【マナー&入社後編】 14:30~17:00  
会 場：ハローワーク浜松 アクトタワー庁舎 7階 セミナールーム ※事前予約制  
問合せ先：浜松わかものハローワーク TEL053-540-2064
- ⑫ **「シニア向けマイページ活用セミナー」**  60歳以上で、マイページ開設済の方  
日 時：3月18日(火) 10:00~11:20 受付 9:45~  
会 場：ハローワーク浜松 浅田庁舎 3階会議室 ※事前予約制  
問合せ先：ハローワーク浜松 生涯現役支援窓口 TEL053-457-5156

◎各イベントの詳細については、各問合せ先へご連絡ください。