

静岡県労働局発表
公表日 令和6年12月26日(木)

担当 静岡県労働局 職業安定課 課長 伊藤 祥
地方職業指導官 室井 茂郎
電話 054-271-9958

令和7年3月高校卒業予定者の職業紹介状況について（令和6年11月末現在）

～求人倍率は3.48倍で過去2番目、就職内定率も高水準～

- ◎求人数は 17,604人 で、前年同期に比べ80人(▲0.5%)減少となった。
- ◎求職者数は 5,059人 で、前年同期に比べ41人(0.8%)増加となった。
- ◎求人倍率は 3.48倍 で、前年同期に比べ0.04ポイント下回った。
- ◎就職内定率は 88.4% となり、前年同期に比べ0.3ポイント下回った。

※求職者数は「学校又は安定所の紹介を希望する者」の数を計上

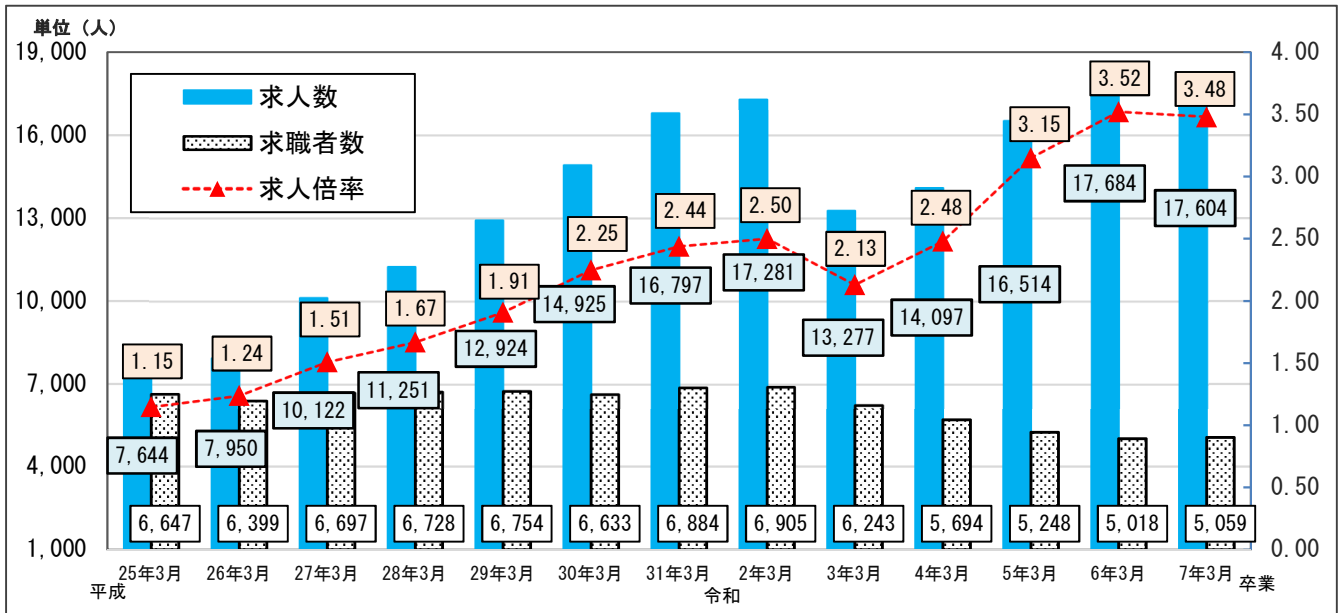
1. 職業紹介状況の概況（各年11月末現在）

	令和7年3月卒	令和6年3月卒	前年同期増減率	前年同期差 (人、ポイント)
求人数(人)	17,604	17,684	▲0.5%	▲80
求職者数(人)	5,059	5,018	0.8%	41
求人倍率(倍)	3.48	3.52	-	▲0.04
就職内定者数(人)	4,470	4,453	0.4%	17
就職内定率(%)	88.4	88.7	-	▲0.3

2. 求人数・求職者数・求人倍率・就職内定者数の状況

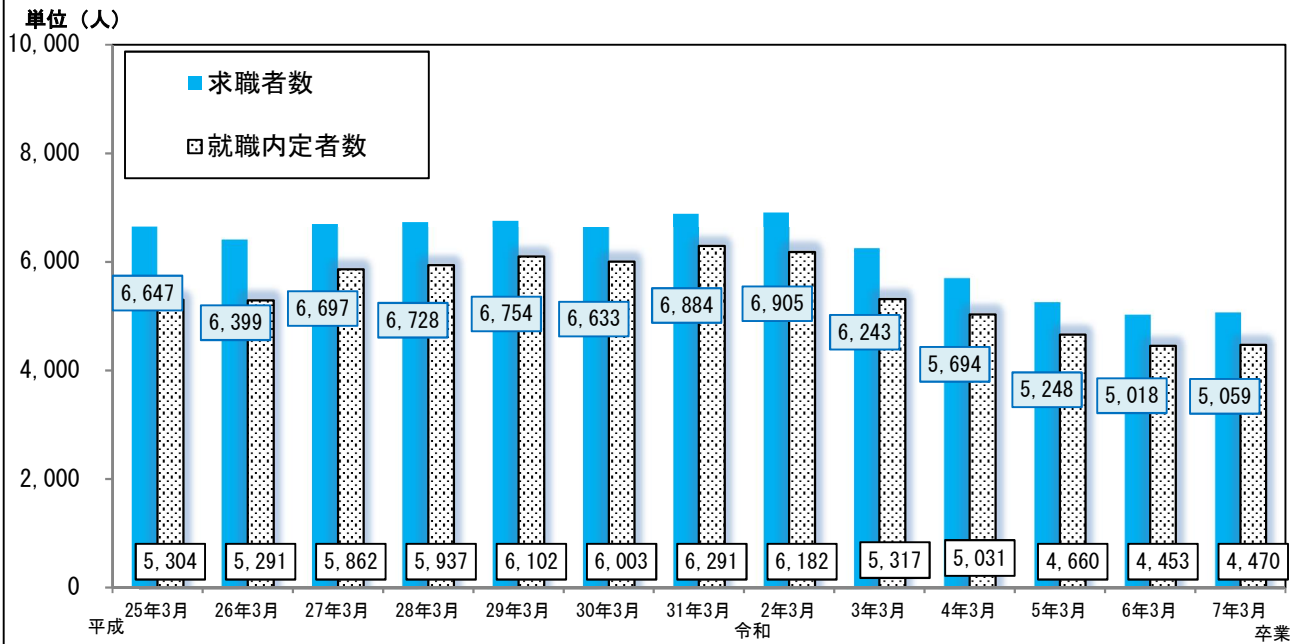
(1) 求人数・求職者数・求人倍率の推移（各年11月末現在）

求人倍率は3.48倍で、昨年に引き続き高水準を維持。



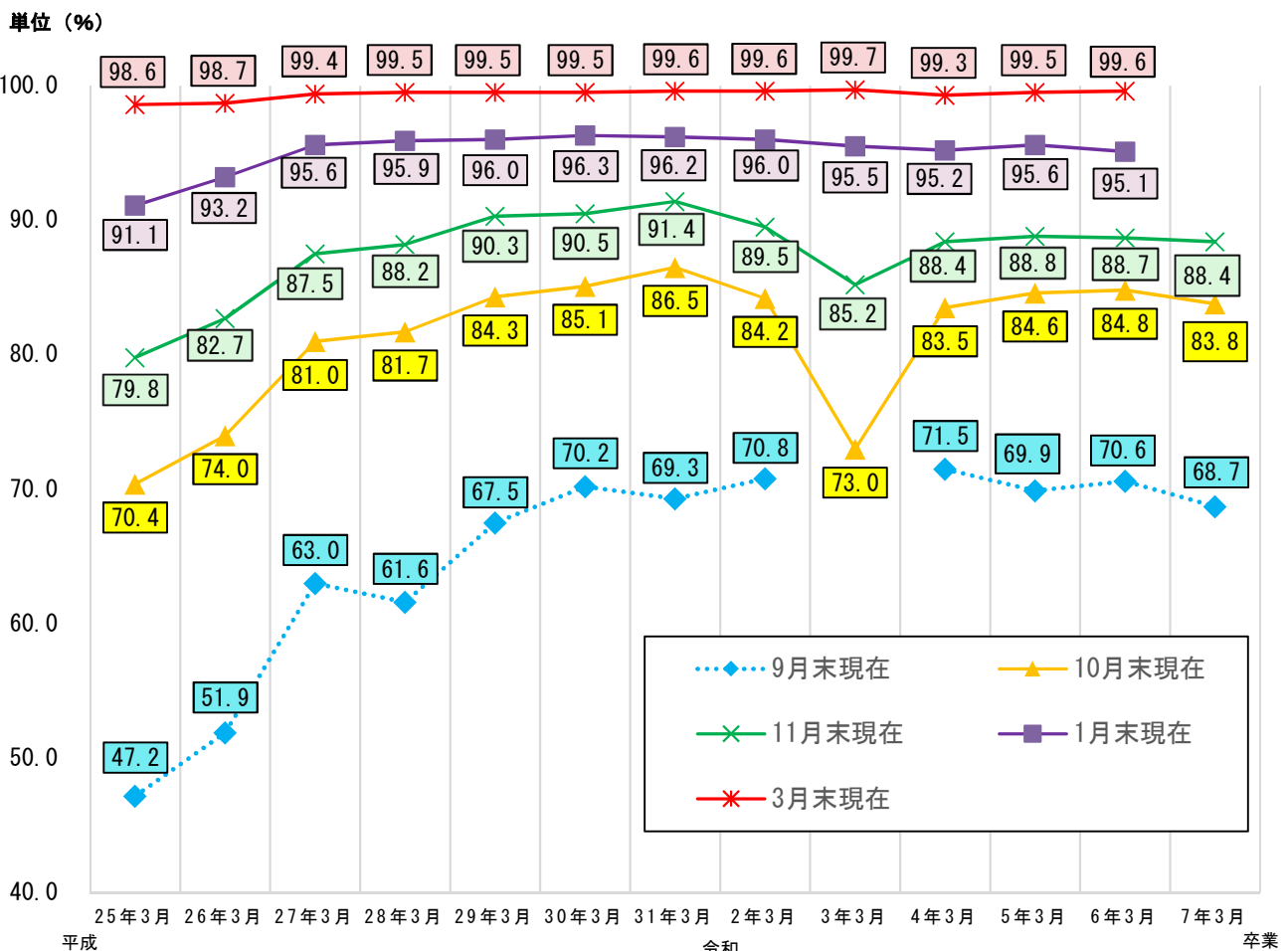
(2) 求職者数・就職内定者数の推移 (各年11月末現在)

求職者数は5,059人で、前年同期より0.8%増加となった。



3. 就職内定率の推移 (各年9月末、10月末、11月末、1月末、3月末現在)

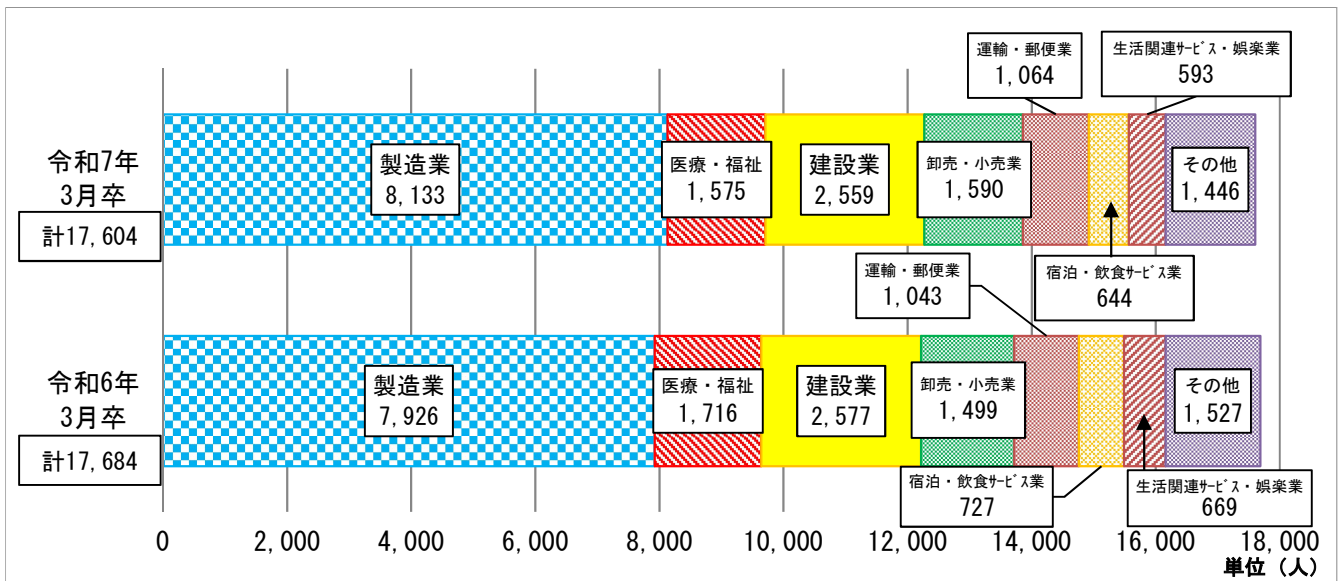
11月末現在の就職内定率としては例年並みの高水準を維持。



(注) 令和3年3月卒業者については採用選考開始期日等の変更があったため、9月末現在の就職内定率の実績なし。
そのため、就職内定率にかかる令和3年3月卒業者と他年度卒業者との単純な比較については留意を要する。

4. 産業別求人状況

昨年引き続き製造業の占める割合が最も大きく、全体の半数近くを占めている。増減率については、宿泊・飲食サービス業、生活関連サービス・娯楽業の減少が最も大きかった。

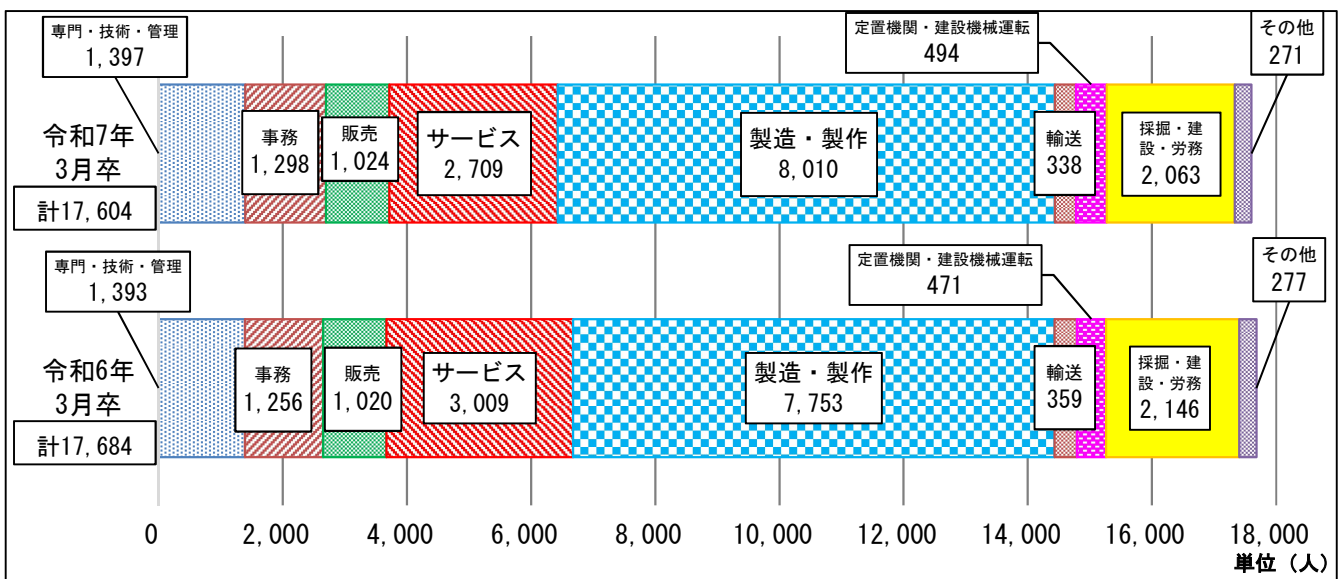


産業	製造業	医療・福祉	建設業	卸売・小売業	運輸・郵便業	宿泊・飲食サービス業	生活関連サービス・娯楽業	その他
前年同期増減率	2.6%	(▲8.2%)	▲0.7%	(6.1%)	(2.0%)	▲11.4%	▲11.4%	(▲5.3%)
構成比	46.2%	8.9%	14.5%	9.0%	6.0%	3.7%	3.4%	8.2%

注)令和6年4月以降については令和5年7月改定の「日本標準産業分類」に基づく区分、令和6年3月以前については平成25年10月改定の「日本標準産業分類」に基づく区分により表章したもので、前年同期増減率については、産業分類改定による影響のある産業について()で示している。

5. 職業別求人状況

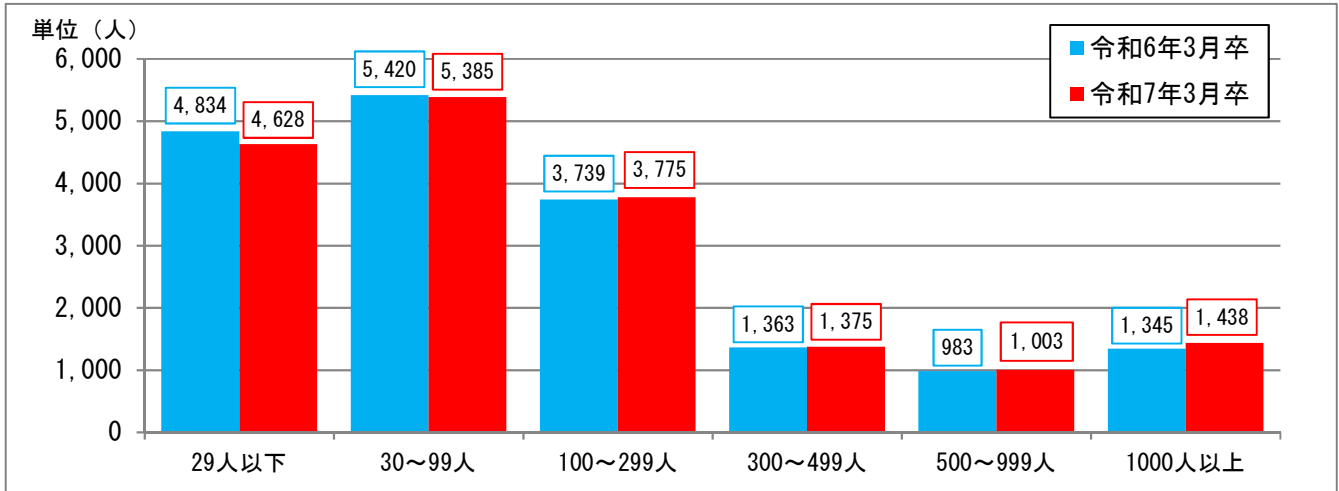
昨年引き続き製造・製作の占める割合が最も大きく、全体の半数近くを占めている。増減率については、サービス（介護含む）の減少が最も大きく、10.1%減となった。



職業	専門・技術・管理	事務	販売	サービス（介護含む）	製造・製作	輸送	定置機関・建設機械運転	探掘・建設・労務	その他
前年同期増減率	0.3%	3.3%	0.4%	▲10.0%	3.3%	▲5.8%	4.9%	▲3.9%	▲2.2%
構成比	7.9%	7.4%	5.8%	15.4%	45.5%	1.9%	2.8%	11.7%	1.5%

6. 事業所規模別求人状況

事業所規模別では99人以下の区分を除き増加しており、500～999人の事業所で2.0%、1000人以上の事業所で6.9%の増加となっている。



規模別	29人以下	30～99人	100～299人	300～499人	500～999人	1000人以上
前年同期増減率	▲4.3%	▲0.6%	1.0%	0.9%	2.0%	6.9%
構成比	26.3%	30.6%	21.4%	7.8%	5.7%	8.2%

7. 参考

① 静岡労働局・ハローワークの取り組み

静岡労働局・ハローワークでは、採用選考スケジュール（下記③）の厳守、生徒の適性・能力に基準をおいた公正な採用選考の実施、安易な「募集の中止、削減」や「内定取消し」を行わないこと等について、事業所に対して指導を行っていきます。


また、就職を希望しながら内定までに至っていない生徒に対しては、高校との連携のもと、専門の相談員である就職支援ナビゲーターが状況に応じた支援を行っていきます。

② 静岡県高等学校卒業予定者の就職に関する申し合わせについて

公立高等学校・私立高等学校・経済団体及び行政関係者で構成する「静岡県高等学校就職問題連絡協議会」では、令和6年2月26日に静岡県高等学校卒業予定者の応募・推薦に関する取扱い等について、以下のとおり申し合わせを行いました。

- (1) 10月15日までは、一人1社制とする。
- (2) 10月16日以降は、一人3社までの同時応募を可能とする。

③ 新規高等学校卒業予定者に係る採用までの流れ



【参考】

令和7年3月 高等学校卒業予定者の安定所別職業紹介・就職内定状況

令和6年11月 末現在

	求人数 (人)	前年同期 増減率 (%)	求職者数 (人)	前年同期 増減率 (%)	求人倍率 (倍)	前年同期 差(P)	就職内定 者数(人)	前年同期 増減率 (%)	就職内定 率(%)	前年同期 差(P)
県内計	17,604 (17,684)	▲ 0.5	5,059 (5,018)	0.8	3.48 (3.52)	▲ 0.04	4,470 (4,453)	0.4	88.4 (88.7)	▲ 0.3
下田	120 (112)	7.1	48 (41)	17.1	2.50 (2.73)	▲ 0.23	45 (31)	45.2	93.8 (75.6)	18.2
三島	1,084 (1,228)	▲ 11.7	182 (205)	▲ 11.2	5.96 (5.99)	▲ 0.03	149 (183)	▲ 18.6	81.9 (89.3)	▲ 7.4
沼津	1,906 (1,901)	0.3	715 (747)	▲ 4.3	2.67 (2.54)	0.13	633 (647)	▲ 2.2	88.5 (86.6)	1.9
富士	1,127 (969)	16.3	208 (176)	18.2	5.42 (5.51)	▲ 0.09	195 (162)	20.4	93.8 (92.0)	1.8
富士宮	717 (850)	▲ 15.6	192 (207)	▲ 7.2	3.73 (4.11)	▲ 0.38	174 (186)	▲ 6.5	90.6 (89.9)	0.7
東部計	4,954 (5,060)	▲ 2.1	1,345 (1,376)	▲ 2.3	3.68 (3.68)	0.00	1,196 (1,209)	▲ 1.1	88.9 (87.9)	1.0
清水	1,040 (1,044)	▲ 0.4	106 (114)	▲ 7.0	9.81 (9.16)	0.65	72 (82)	▲ 12.2	67.9 (71.9)	▲ 4.0
静岡	2,086 (2,215)	▲ 5.8	576 (552)	4.3	3.62 (4.01)	▲ 0.39	503 (480)	4.8	87.3 (87.0)	0.3
焼津	1,396 (1,348)	3.6	386 (371)	4.0	3.62 (3.63)	▲ 0.01	342 (324)	5.6	88.6 (87.3)	1.3
島田	983 (853)	15.2	475 (423)	12.3	2.07 (2.02)	0.05	354 (353)	0.3	74.5 (83.5)	▲ 9.0
中部計	5,505 (5,460)	0.8	1,543 (1,460)	5.7	3.57 (3.74)	▲ 0.17	1,271 (1,239)	2.6	82.4 (84.9)	▲ 2.5
掛川	971 (983)	▲ 1.2	259 (294)	▲ 11.9	3.75 (3.34)	0.41	243 (268)	▲ 9.3	93.8 (91.2)	2.6
磐田	1,718 (1,822)	▲ 5.7	394 (370)	6.5	4.36 (4.92)	▲ 0.56	363 (339)	7.1	92.1 (91.6)	0.5
浜松	4,456 (4,359)	2.2	1,518 (1,518)	0.0	2.94 (2.87)	0.07	1,397 (1,398)	▲ 0.1	92.0 (92.1)	▲ 0.1
西部計	7,145 (7,164)	▲ 0.3	2,171 (2,182)	▲ 0.5	3.29 (3.28)	0.01	2,003 (2,005)	▲ 0.1	92.3 (91.9)	0.4

注1 ()内は前年同期の状況

2 求職者数、就職内定者数は「学校又は安定所の紹介を希望する者」の数を計上。