



静岡労働局 浜松公共職業安定所 発表

令和7年1月31日

ハローワーク浜松(浜松公共職業安定所)

担当

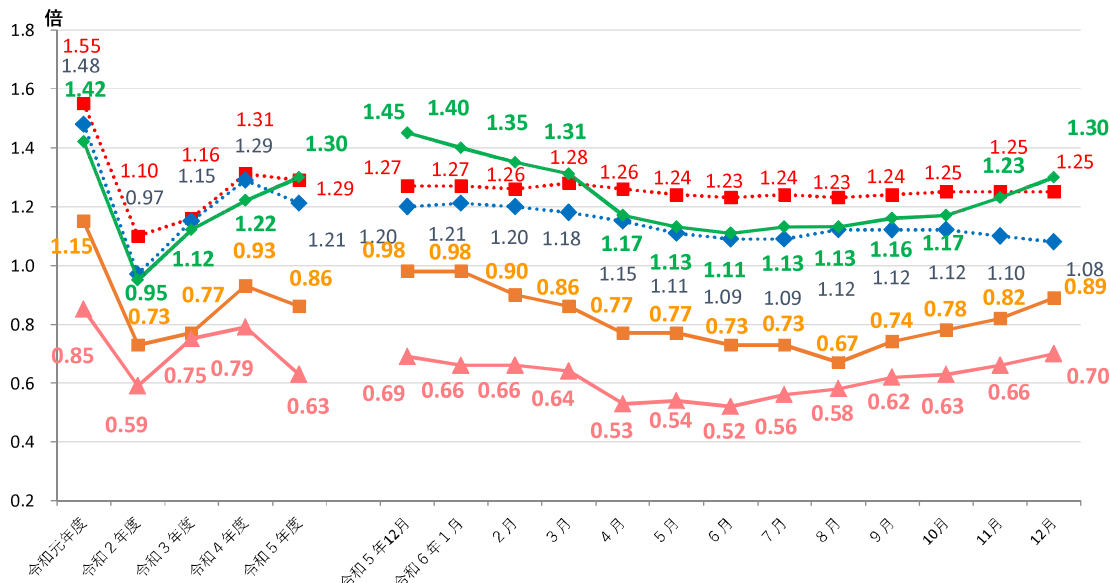
所長 峰野 員明  
担当 松浦 浩章  
電話 053-540-2064

# ハローワーク浜松管内の労働市場の状況 【令和6年12月分】

◎有効求人倍率(実数値)は1.30倍となり、前年同月比では、0.15ポイント下回った。

◎新規求人倍率(実数値)は2.59倍となり、前年同月比では、0.29ポイント下回った。

## ◆有効求人倍率の推移



◆ 有効求人倍率(全国)    
 ◆ 有効求人倍率(静岡県)    
 ◆ 有効求人倍率(浜松所)  
■ 有効求人倍率(細江所)    
▲ 有効求人倍率(浜北所)

	令和5年12月	令和6年1月	2月	3月	4月	5月	6月	7月	8月	9月	10月	11月	12月
全国	1.27	1.27	1.26	1.28	1.26	1.24	1.23	1.24	1.23	1.24	1.25	1.25	1.25
静岡県	1.20	1.21	1.20	1.18	1.15	1.11	1.09	1.09	1.12	1.12	1.12	1.10	1.08
浜松所	1.45	1.40	1.35	1.31	1.17	1.13	1.11	1.13	1.13	1.16	1.17	1.23	1.30
(細江所)	0.98	0.98	0.90	0.86	0.77	0.77	0.73	0.73	0.67	0.74	0.78	0.82	0.89
(浜北所)	0.69	0.66	0.66	0.64	0.53	0.54	0.52	0.56	0.58	0.62	0.63	0.66	0.70

(注) 月別の「全国」「静岡県」の数値は、季節調整済の数値である。

季節調整法はセンサス局法Ⅱ(X-12-ARIMA)による。なお、令和5年12月以前の数値は新季節指数により改訂されている。

ハローワークインターネットサービスの機能拡充に伴い、令和3年9月以降の数値には、ハローワークに来所せず、オンライン上で求職登録した求職者数や、求職者がハローワークインターネットサービスの求人へ直接応募した就職件数等が含まれている。

# 職業紹介関係主要指標

浜松所

項目		年月			対前月 増減率(差)	対前年同月 増減率(差)
		令和6年12月	令和6年11月	令和5年12月		
I 全 数	1 新規求職申込件数	1,879	2,106	1,865	▲ 10.8 %	0.8 %
	うち 常用	1,864	2,087	1,849	▲ 10.7 %	0.8 %
	2 月間有効求職者数	11,124	11,784	10,511	▲ 5.6 %	5.8 %
	うち 常用	11,027	11,680	10,433	▲ 5.6 %	5.7 %
	3 新規求人数	4,861	5,261	5,363	▲ 7.6 %	▲ 9.4 %
	うち 常用	4,566	4,959	4,924	▲ 7.9 %	▲ 7.3 %
	4 月間有効求人数	14,460	14,492	15,261	▲ 0.2 %	▲ 5.2 %
	うち 常用	13,649	13,701	14,403	▲ 0.4 %	▲ 5.2 %
	5 紹介件数	1,496	1,767	1,474	▲ 15.3 %	1.5 %
	6 就職件数	453	531	521	▲ 14.7 %	▲ 13.1 %
	7 充足数	433	496	516	▲ 12.7 %	▲ 16.1 %
8 新規求人倍率(3/1)	2.59 倍	2.50 倍	2.88 倍	0.09 p	▲ 0.29 p	
9 有効求人倍率(4/2)	1.30 倍	1.23 倍	1.45 倍	0.07 p	▲ 0.15 p	
10 就職率(6/1 × 100)	24.1 %	25.2 %	27.9 %	▲ 1.1 p	▲ 3.8 p	
11 充足率(7/3 × 100)	8.9 %	9.4 %	9.6 %	▲ 0.5 p	▲ 0.7 p	
II 一 般	12 新規求職申込件数	1,155	1,246	1,173	▲ 7.3 %	▲ 1.5 %
	うち 常用	1,143	1,232	1,161	▲ 7.2 %	▲ 1.6 %
	13 月間有効求職者数	6,608	7,063	6,341	▲ 6.4 %	4.2 %
	うち 常用	6,545	6,990	6,291	▲ 6.4 %	4.0 %
	14 新規求人数	3,262	3,478	3,538	▲ 6.2 %	▲ 7.8 %
	うち 常用	3,092	3,401	3,361	▲ 9.1 %	▲ 8.0 %
	15 月間有効求人数	9,613	9,580	9,677	0.3 %	▲ 0.7 %
	うち 常用	9,290	9,262	9,367	0.3 %	▲ 0.8 %
	16 紹介件数	947	1,051	933	▲ 9.9 %	1.5 %
	17 就職件数	239	278	294	▲ 14.0 %	▲ 18.7 %
18 充足数	225	257	282	▲ 12.5 %	▲ 20.2 %	
19 就職率(17/12 × 100)	20.7 %	22.3 %	25.1 %	▲ 1.6 p	▲ 4.4 p	
20 充足率(18/14 × 100)	6.9 %	7.4 %	8.0 %	▲ 0.5 p	▲ 1.1 p	
III パ ー ト タ イ ム	21 新規求職申込件数	724	860	692	▲ 15.8 %	4.6 %
	うち 常用	721	855	688	▲ 15.7 %	4.8 %
	22 月間有効求職者数	4,516	4,721	4,170	▲ 4.3 %	8.3 %
	うち 常用	4,482	4,690	4,142	▲ 4.4 %	8.2 %
	23 新規求人数	1,599	1,783	1,825	▲ 10.3 %	▲ 12.4 %
	うち 常用	1,474	1,558	1,563	▲ 5.4 %	▲ 5.7 %
	24 月間有効求人数	4,847	4,912	5,584	▲ 1.3 %	▲ 13.2 %
	うち 常用	4,359	4,439	5,036	▲ 1.8 %	▲ 13.4 %
	25 紹介件数	549	716	541	▲ 23.3 %	1.5 %
26 就職件数	214	253	227	▲ 15.4 %	▲ 5.7 %	
27 充足数	208	239	234	▲ 13.0 %	▲ 11.1 %	
28 就職率(26/21 × 100)	29.6 %	29.4 %	32.8 %	0.2 p	▲ 3.2 p	
29 充足率(27/23 × 100)	13.0 %	13.4 %	12.8 %	▲ 0.4 p	0.2 p	

※1 (全数) = (一般:パートタイム以外の常用及び臨時・季節) + (パートタイム:常用的及び臨時的パート)である。

※2 ▲は減少率(差)、pはポイントである。

# 産業別規模別新規求人状況

浜松所

		新規求人数 (人)				(%)	
		令和6年12月		令和5年12月		前年同月比	
		全数(一般+パート)		全数(一般+パート)		全数(一般+パート)	
		常用計		常用計		常用計	
産業別	A,B 農,林,漁業(01~04)	27	25	26	19	3.8	31.6
	D 建設業(06~08)	697	653	789	744	▲ 11.7	▲ 12.2
	E 製造業(09~32)	738	691	756	693	▲ 2.4	▲ 0.3
	09 食料品製造業	85	85	100	100	▲ 15.0	▲ 15.0
	10 飲料・たばこ・飼料製造業	0	0	0	0	-	-
	14 パルプ・紙・紙加工品製造業	3	3	3	3	0.0	0.0
	15 印刷・同関連業	6	5	27	27	▲ 77.8	▲ 81.5
	16 化学工業	0	0	1	1	-	-
	18 プラスチック製品製造業(別掲を除く)	35	35	41	37	▲ 14.6	▲ 5.4
	23 非鉄金属製造業	2	2	8	8	▲ 75.0	▲ 75.0
	24 金属製品製造業	51	49	63	63	▲ 19.0	▲ 22.2
	25 はん用機械器具製造業	30	30	34	34	▲ 11.8	▲ 11.8
	26 生産用機械器具製造業	61	61	55	54	10.9	13.0
	27 業務用機械器具製造業	25	25	25	25	0.0	0.0
	28 電子部品・デバイス・電子回路製造業	14	14	20	19	▲ 30.0	▲ 26.3
	29 電気機械器具製造業	71	71	76	76	▲ 6.6	▲ 6.6
	31 輸送用機械器具製造業	218	190	237	182	▲ 8.0	4.4
	G 情報通信業(37~41)	108	108	63	63	71.4	71.4
	H 運輸業,郵便業(42~49)	225	212	327	317	(▲ 31.2)	(▲ 33.1)
	I 卸売業,小売業(50~61)	432	404	475	457	(▲ 9.1)	(▲ 11.6)
	50~55 卸売業	113	108	116	113	(▲ 2.6)	(▲ 4.4)
	56~61 小売業	319	296	359	344	(▲ 11.1)	(▲ 14.0)
	J 金融業,保険業(62~67)	37	37	13	12	184.6	208.3
	K 不動産業,物品賃貸業(68~70)	99	97	154	152	▲ 35.7	▲ 36.2
	L 学術研究,専門・技術サービス業(71~74)	206	205	193	186	6.7	10.2
	M 宿泊業,飲食サービス業(75~77)	99	96	144	137	▲ 31.3	▲ 29.9
	75 宿泊業	35	35	59	53	▲ 40.7	▲ 34.0
	76 飲食店	49	46	66	65	▲ 25.8	▲ 29.2
	N 生活関連サービス業,娯楽業(78~80)	184	152	117	109	57.3	39.4
O 教育,学習支援業(81,82)	188	175	105	99	79.0	76.8	
P 医療,福祉(83~85)	1,142	1,123	1,372	1,354	(▲ 16.8)	(▲ 17.1)	
83 医療業	417	407	484	481	(▲ 13.8)	(▲ 15.4)	
85 社会保険・社会福祉・介護事業	725	716	887	872	(▲ 18.3)	(▲ 17.9)	
R サービス業(他に分類されないもの)(88~96)	614	534	640	530	(▲ 4.1)	(0.8)	
91 職業紹介・労働者派遣業	124	48	165	98	▲ 24.8	▲ 51.0	
S,T 公務(他に分類されるものを除く)・その他(97,98,99)	51	40	172	36	▲ 70.3	11.1	
合計	4,861	4,566	5,363	4,924	▲ 9.4	▲ 7.3	
事業所規模別	29人以下	3,081	2,890	3,240	3,033	▲ 4.9	▲ 4.7
	30~99人	1,026	980	1,164	1,111	▲ 11.9	▲ 11.8
	100~299人	468	447	675	529	▲ 30.7	▲ 15.5
	300~499人	74	69	92	87	▲ 19.6	▲ 20.7
	500~999人	49	37	59	45	▲ 16.9	▲ 17.8
	1000人以上	163	143	133	119	22.6	20.2

※令和6年4月以降については令和5年7月改定の「日本標準産業分類」に基づく区分、令和6年3月以前については平成25年10月改定の「日本標準産業分類」により表章したもの。






※令和6年4月以降の対前年同月比については、産業分類改定による影響のある産業について( )で示している。

※求人数の多い主要な産業を表記しているため、合計と内訳の数値は一致しない。

# イベント開催情報



- ① **「就活 EXPRESS !!」** 📍 概ね 35 歳未満の若年者で正社員就職を目指す方  
日 時：2月 3日 (月) 【面接対策編】 13:30~17:00  
2月28日 (金) 【マナー&入社後編】 14:30~17:00  
会 場：ハローワーク浜松 アクトタワー庁舎 7階 セミナールーム **※事前予約制**  
問合せ先：浜松わかものハローワーク TEL053-540-2064
  
- ② **「マザーズハローワーク浜松「就活ポイントセミナー」** 📍 マザーズハローワーク浜松を知ろう・活用しよう  
日 時：2月5日 (水) 10:30~11:15  
会 場：オンライン開催「Zoom」 **※事前予約制**  
問合せ先：マザーズハローワーク浜松 TEL053-454-1910
  
- ③ **「シニア向けマイページ活用セミナー」** 📍 60歳以上で、マイページ開設済の方  
日 時：2月6日 (木) 10:00~11:20 受付 9:45~  
会 場：ハローワーク浜松 浅田庁舎 3階会議室 **※事前予約制**  
問合せ先：ハローワーク浜松 生涯現役支援窓口 TEL053-457-5156
  
- ④ **「ミドル世代向け就職支援セミナー」** 📍 概ね 35 歳~56 歳までの正社員就職を目指す方  
日 時：2月6日 (木) 13:15~15:30 受付 13:00~  
会 場：ハローワーク浜松 アクトタワー庁舎 7階 セミナールーム **※事前予約制**  
問合せ先：ミドル・チャレンジコーナー TEL053-540-1859
  
- ⑤ **「ミニ福祉職場相談会」** 📍 事業内容のほか、仕事内容や職場について具体的に聴けます！  
日 時：2月14日 (金) 9:30~11:30 **※参加施設 6事業所予定**  
会 場：ハローワーク浜松 浅田庁舎 3階会議室 **※事前予約不要**  
問合せ先：ハローワーク浜松 人材確保対策コーナー TEL053-541-7385
  
- ⑥ **「製造業の職場見学会」** 📍 56歳以下の正社員希望者対象！  
日 時：2月14日 (金) 13:30~15:00 受付 13:20~ **※現地集合です**  
会 場：松和 株式会社 **※事前予約制**  
問合せ先：ミドル・チャレンジコーナー TEL053-540-1859

- ⑦ **「再就職 EXPRESS !!」**  概ね 35 歳未満で正社員就職を目指す方  
日 時：2月17日(月) 13:00~17:00 受付 12:45~  
会 場：ハローワーク浜松 アクトタワー庁舎 7階 セミナールーム **※事前予約制**  
問合せ先：浜松わかものハローワーク TEL053-540-2064
- ⑧ **「生涯現役支援セミナー」**  60歳以上の方対象。シニアの就職状況は？ 求人探し方は？など  
日 時：2月18日(火) 10:00~11:30 受付 9:50~  
会 場：南部協働センター 第3講座室 **※事前予約制**  
問合せ先：ハローワーク浜松 生涯現役支援窓口 TEL053-457-5156
- ⑨ **「湖西市おしごと巡回相談」**  仕事と家庭の両立を目指す方対象  
日 時：2月21日(金) 9:30~11:30  
会 場：湖西市地域職業相談室 **※事前予約不要**  
問合せ先：マザーズハローワーク浜松 TEL053-454-1910
- ⑩ **「運輸の仕事就職相談会」**  未経験でも、無資格でも、大歓迎！  
日 時：2月26日(水) 9:30~11:30 受付 9:15~ **※参加企業 6社予定**  
会 場：ハローワーク浜松 浅田庁舎 3階会議室 **※事前予約不要**  
問合せ先：ハローワーク浜松 人材確保対策コーナー TEL053-541-7385
- ⑪ **マザーズハローワーク浜松「就職支援セミナー」**  子育てと両立して働くための準備とは？  
日 時：2月27日(木) 9:45~11:30 受付 9:30~ **※託児料無料**  
会 場：南部協働センター2階 第3講座室 **※事前予約制**  
問合せ先：マザーズハローワーク浜松 TEL053-454-1910

◎各イベントの詳細については、各問合せ先へご連絡ください。