

# 労働災害発生状況(令和6年)

【令和6年11月30日現在】  
静岡労働局

## 1. 死亡災害

### 死亡者数

令和6年11月末現在 **18** 人死亡  
(令和5年11月末に比べ4人減少)

〔新型コロナウイルス感染症によるものを除く〕

	1月	2月	3月	4月	5月	6月	7月	8月	9月	10月	11月	12月	確定値
令和2年	6	6	6	8	9	12	14	16	18	18	21	24	24
令和3年	2	6	6	7	7	10	11	13	19	21	22	23	23
	0	0	0	0	0	0	0	0	0	0	0	0	0
令和4年	6	10	10	13	14	14	15	17	23	28	29	30	30
	0	0	0	0	0	0	0	0	0	0	0	0	0
令和5年	1	3	4	6	11	13	18	20	20	20	22	25	25
	0	1	1	1	1	1	1	1	1	1	1	1	1
令和6年	1	3	7	8	9	9	10	12	14	15	18		
	0	0	0	0	0	0	0	0	0	0	0		

※下段の数字は外数で、新型コロナウイルス感染症によるもの

### (1) 署別死亡者数(各年11月末現在)

	浜松署	磐田署	島田署	静岡署	富士署	沼津署	三島署	合計
令和2年11月	3	3	8	2	2	2	1	21
令和3年11月	6	1	3	2	6	1	3	22
	0	0	0	0	0	0	0	0
令和4年11月	8	2	1	9	2	4	3	29
	0	0	0	0	0	0	0	0
令和5年11月	2	5	1	2	6	5	1	22
	0	0	1	0	0	0	0	1
令和6年11月	3	1	5	2	2	3	2	18
	0	0	0	0	0	0	0	0

※下段の数字は外数で、新型コロナウイルス感染症によるもの

### (2) 業種別死亡者数(各年11月末現在)

	製造業	建設業	運輸交通業	農林業	商業	清掃・と畜業	その他	合計
令和2年11月	5	5	2	1	3	2	3	21
令和3年11月	6	10	1	1	1	0	3	22
	0	0	0	0	0	0	0	0
令和4年11月	7	12	1	0	1	1	7	29
	0	0	0	0	0	0	0	0
令和5年11月	4	11	2	2	2	0	1	22
	0	0	0	0	0	0	1	1
令和6年11月	8	3	1	3	0	1	2	18
	0	0	0	0	0	0	0	0

※下段の数字は外数で、新型コロナウイルス感染症によるもの

〔商業:卸売業、小売業、理美容業など  
清掃・と畜業:ビルメンテナンス業、産業廃棄物処理業など〕

### (3) 事故の型別死亡者数(各年11月末現在)

	墜落、転落	飛来、落下	崩壊、倒壊	激突され	はさまれ、巻き込まれ	高温・低温の物との接触	交通事故(道路)	その他	合計
令和2年11月	1	3	3	2	3	2	3	4	21
令和3年11月	6	0	0	0	7	1	2	6	22
								0	0
令和4年11月	12	1	2	3	4	0	2	5	29
								0	0
令和5年11月	6	1	0	2	3	1	3	6	22
								1	1
令和6年11月	5	1	0	3	6	0	1	2	18
								0	0

※下段の数字は外数で、新型コロナウイルス感染症によるもの

## 2. 死傷災害(休業4日以上)

### 死傷者数

令和6年11月末現在 **3828** 人

(新型コロナウイルス感染症によるものを除く)

(令和5年11月末に比べ153人増加)

	1月	2月	3月	4月	5月	6月	7月	8月	9月	10月	11月	12月	翌1月	翌2月	確定値
令和2年	147	381	680	996	1302	1641	2015	2365	2773	3155	3498	3937	4197	4304	4354
令和3年	115	333	671	1054	1409	1753	2149	2488	2863	3227	3634	4008	4257	4368	4440
	0	4	8	66	71	86	109	110	124	148	154	159	173	215	259
令和4年	130	384	703	1008	1353	1775	2152	2547	2974	3359	3716	4099	4366	4518	4547
	1	4	60	119	231	332	381	434	508	971	1462	2224	2513	2695	3199
令和5年	106	390	736	1007	1356	1713	2130	2535	2913	3307	3675	4093	4360	4493	4576
	19	86	160	374	423	482	496	558	697	773	842	896	936	954	974
令和6年	132	403	759	1132	1478	1838	2219	2601	2975	3382	3828				
	1	22	63	132	151	171	183	211	244	275	323				

※下段の数字は外数で、新型コロナウイルス感染症によるもの

#### (1) 署別死傷者数(各年11月末現在)

	浜松署	磐田署	島田署	静岡署	富士署	沼津署	三島署	合計
令和2年11月	813	452	540	559	423	384	327	3498
令和3年11月	829	464	585	610	437	361	348	3634
	4	9	24	55	2	20	40	154
令和4年11月	839	470	550	623	427	465	342	3716
	203	128	177	361	190	117	286	1462
令和5年11月	817	463	555	646	442	381	371	3675
	190	65	81	94	126	143	143	842
令和6年11月	898	497	566	623	458	401	385	3828
	43	43	22	28	83	45	59	323

※下段の数字は外数で、新型コロナウイルス感染症によるもの

#### (2) 業種別死傷者数(各年11月末現在)

	製造業	建設業	運輸交通業	商業	保健衛生業	接客娯楽業	その他	合計
令和2年11月	1026	381	477	490	318	249	557	3498
令和3年11月	1095	355	456	533	355	265	575	3634
	20	1	0	12	109	9	3	154
令和4年11月	1080	379	456	555	380	267	599	3716
	44	30	8	29	1290	13	48	1462
令和5年11月	1114	368	428	558	365	271	571	3675
	7	3	2	9	808	8	5	842
令和6年11月	1153	398	487	572	365	273	580	3828
	1	0	0	1	313	6	2	323

※下段の数字は外数で、新型コロナウイルス感染症によるもの

商業:卸売業、小売業、理美容業など  
保健衛生業:病院、社会福祉施設など  
接客娯楽業:旅館業、飲食店、ゴルフ場など

#### (3) 事故の型別死傷者数(各年11月末現在)

	墜落、転落	転倒	激突	飛来、落下	激突され	はさまれ、巻き込まれ	切れ、こすれ	交通事故(道路)	動作の反動・無理な動作	その他	合計
令和2年11月	554	838	173	169	120	479	247	203	457	258	3498
令和3年11月	573	856	177	204	125	497	267	206	501	228	3634
										154	154
令和4年11月	607	928	176	170	174	475	237	199	494	256	3716
										1462	1462
令和5年11月	542	942	162	188	147	497	265	208	494	230	3675
										842	842
令和6年11月	602	948	165	193	165	510	244	223	533	245	3828
										323	323

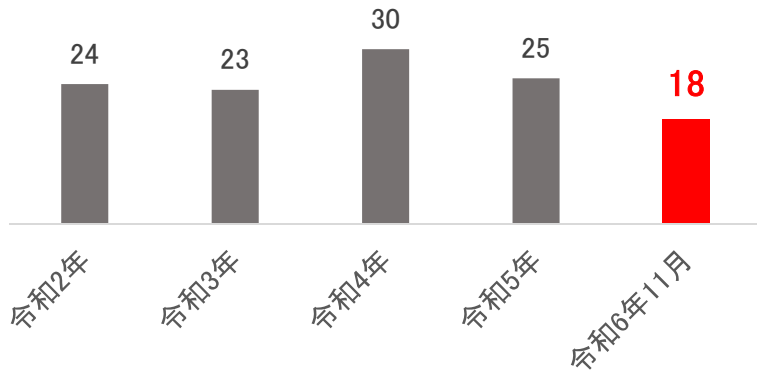
※下段の数字は外数で、新型コロナウイルス感染症によるもの

# グラフで見る労働災害発生状況（令和6年）

【令和6年11月30日現在】

静岡労働局

## 1. 死亡災害(年間)



## 死亡者数

(新型コロナウイルス感染症によるものを除く)

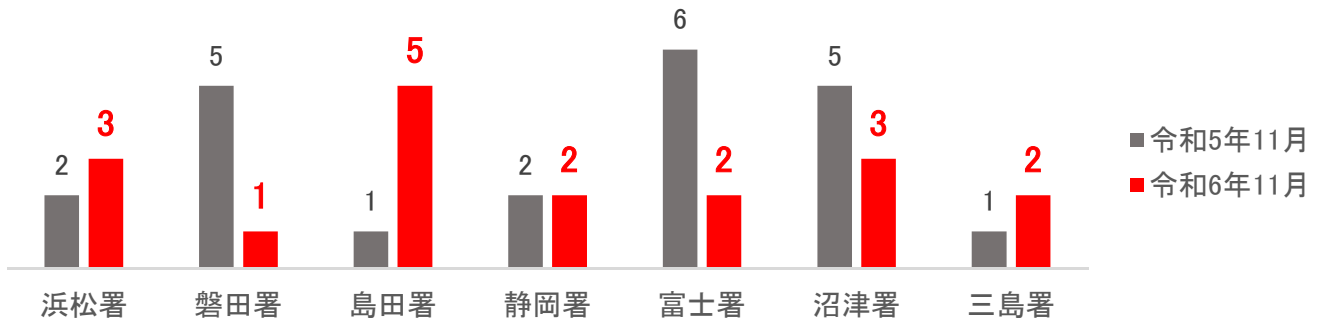
令和6年11月末現在

**18 人死亡**

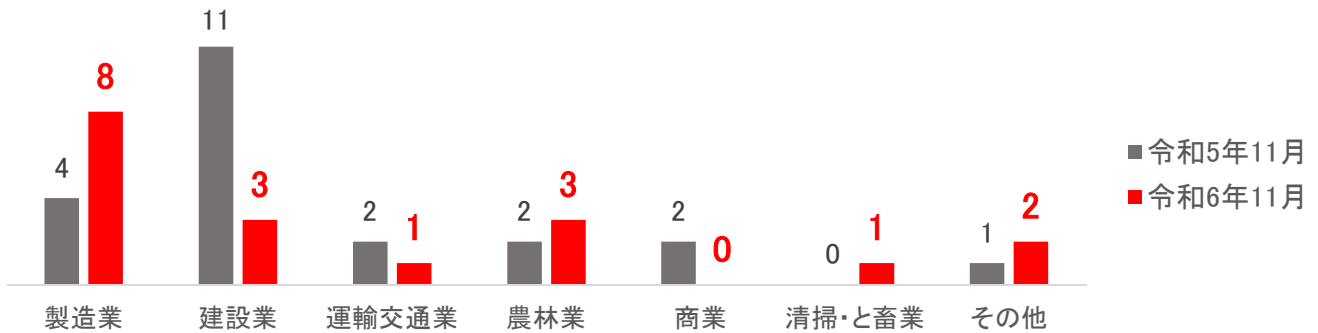
令和5年11月末に比べ

**4 人減少**

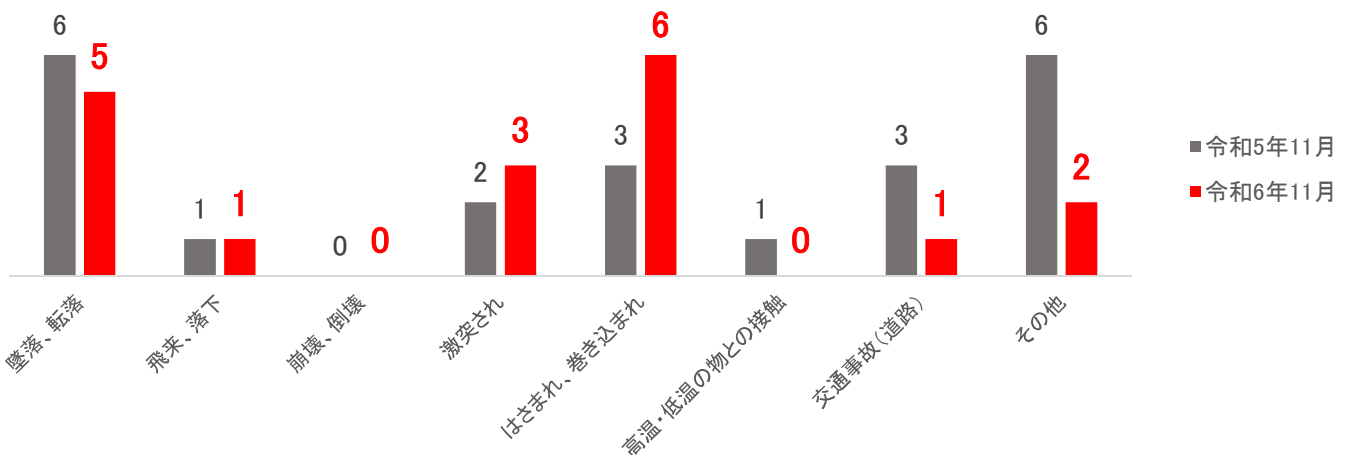
## (1) 署別死亡者数(各年11月末現在)



## (2) 業種別死亡者数(各年11月末現在)



## (3) 事故の型別死亡者数(各年11月末現在)



## 2. 死傷災害(休業4日以上)

### 死傷者数

(新型コロナウイルス感染症によるものを除く)

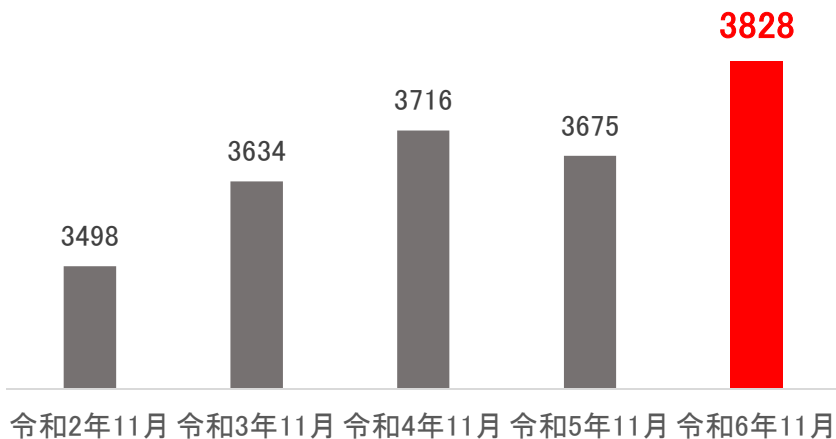


令和6年11月末現在

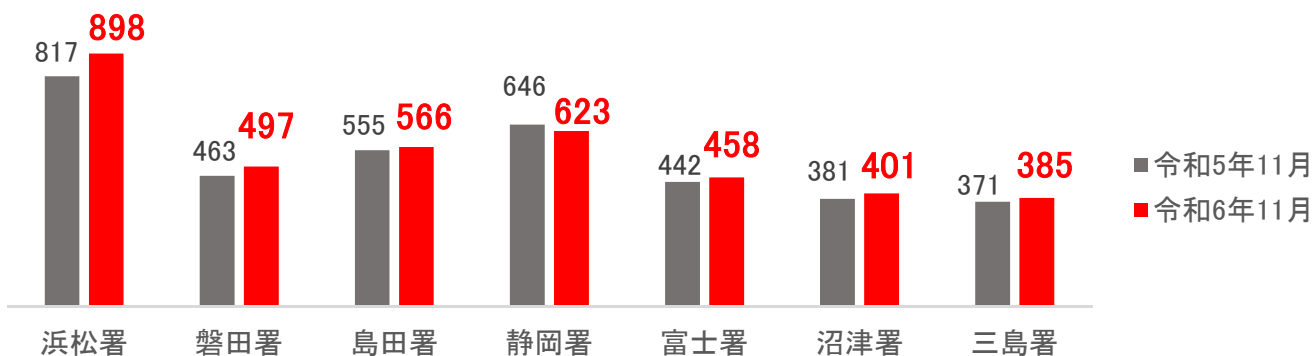
**3828** 人

令和5年11月末に比べ

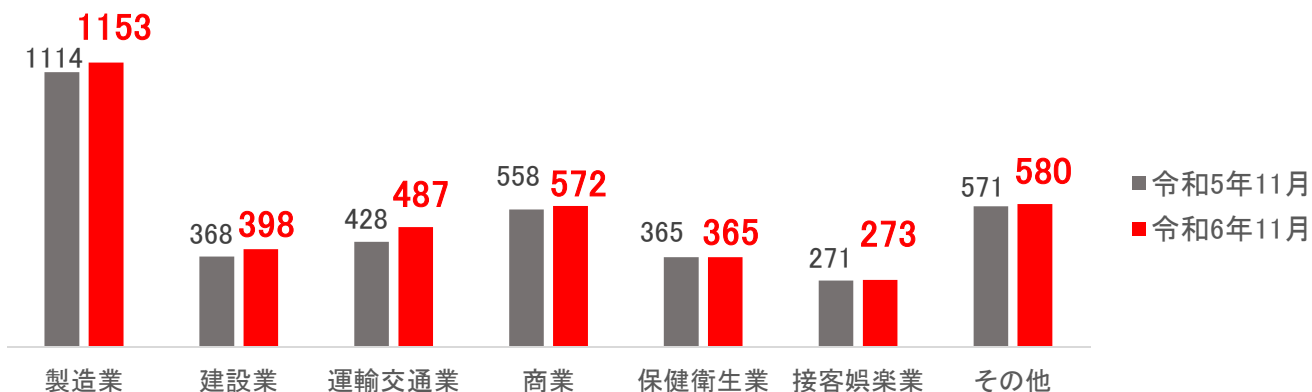
**153** 人 増加



### (1) 署別死傷者数(各年11月末現在)



### (2) 業種別死傷者数(各年11月末現在)



### (3) 事故の型別死傷者数(各年11月末現在)

