

労働災害発生状況 (平成26年)

確定値

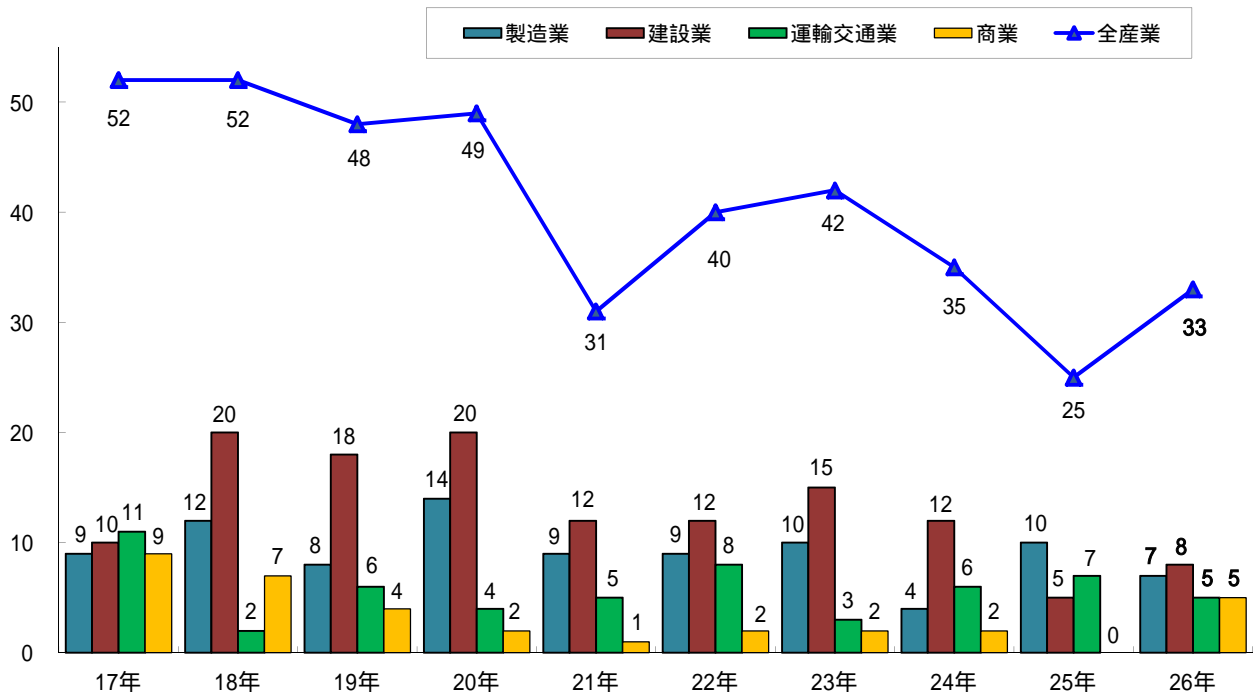
静岡労働局

1 死亡災害

(1) 年別推移

全産業における死亡者数は33人で、前年に比べ、8人(32%)の増加。

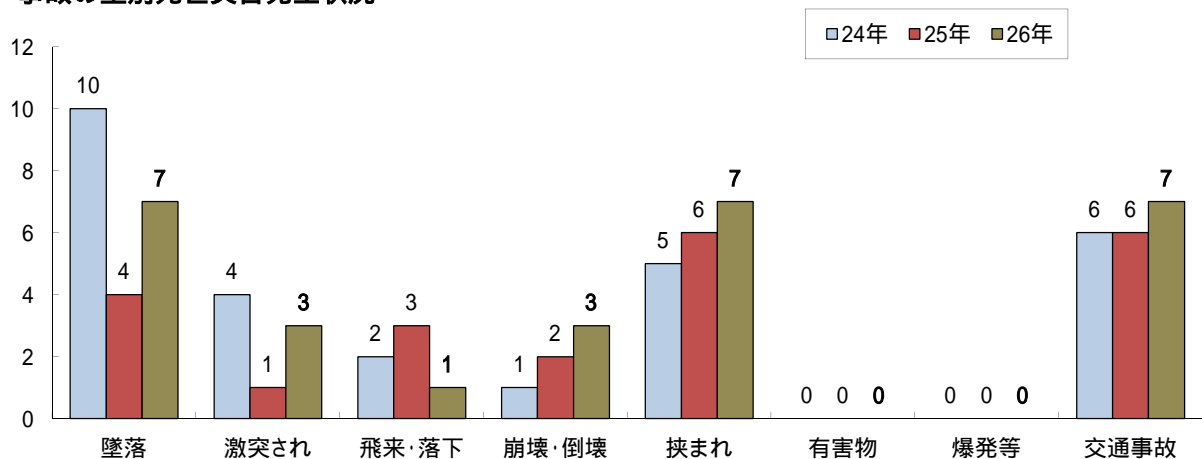
- ・ 製造業における死亡者数は7人で、前年に比べ、3人(30%)の減少。
- ・ 建設業における死亡者数は8人で、前年に比べ、3人(60%)の増加。
- ・ 運輸交通業における死亡者数は5人で、前年に比べ、2人(28.6%)の減少。
- ・ 商業では、前年に比べ5人の増加。



その他の業種

業種	年	17年	18年	19年	20年	21年	22年	23年	24年	25年	26年
農 林 業		2	5	3			4	6	2		2
保健衛生業			1		2				1	1	
接客娯楽業		1		1	1	1			1		
清掃・と畜業		3	2	3	3		3			1	3
そ の 他		7	3	5	3	3	2	6	7	1	3

(2) 事故の型別死亡災害発生状況

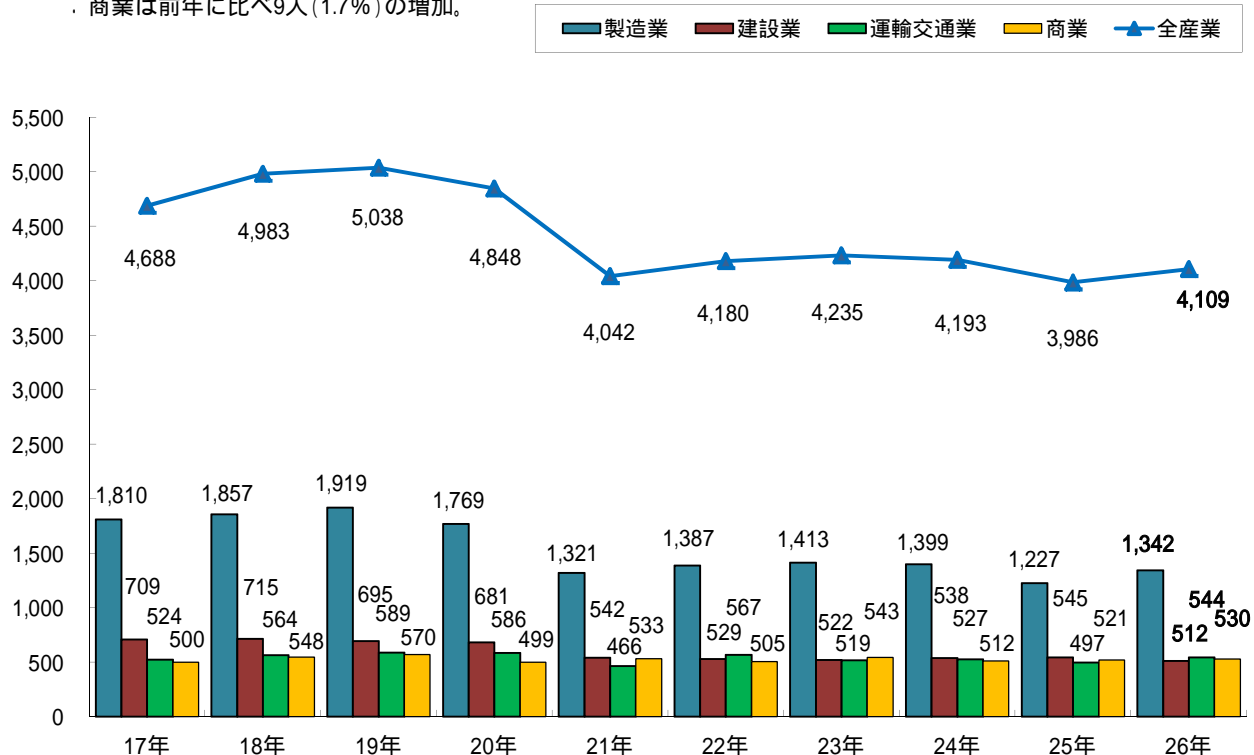


2 死傷災害

(1) 年別推移

平成27年3月31日までに受理した労働者死傷病報告による休業4日以上の死傷者数は、4109人で、前年同時期に比べ、123人(3.1%)の増加。

- ・ 製造業は前年に比べ115人(9.4%)の増加。
- ・ 建設業は前年に比べ33人(6.1%)の減少。
- ・ 運輸交通業は前年に比べ47人(9.5%)の増加。
- ・ 商業は前年に比べ9人(1.7%)の増加。



その他の業種

業種	年	17年	18年	19年	20年	21年	22年	23年	24年	25年	26年
農 林 業		131	131	137	128	131	142	172	132	138	106
保健衛生業		184	212	180	204	219	229	236	239	270	294
接客娯楽業		320	367	339	342	388	335	296	343	327	313
清掃・と畜業		159	190	200	216	142	164	159	164	168	172
そ の 他		351	399	409	423	300	322	375	339	293	296

(2) 事故の型別発生状況

