

静岡労働局発表
公表日 令和6年7月29日(月)

担当

静岡労働局 職業安定課
課長 伊藤 祥
地方職業指導官 室井 茂郎
電話 054-271-9958

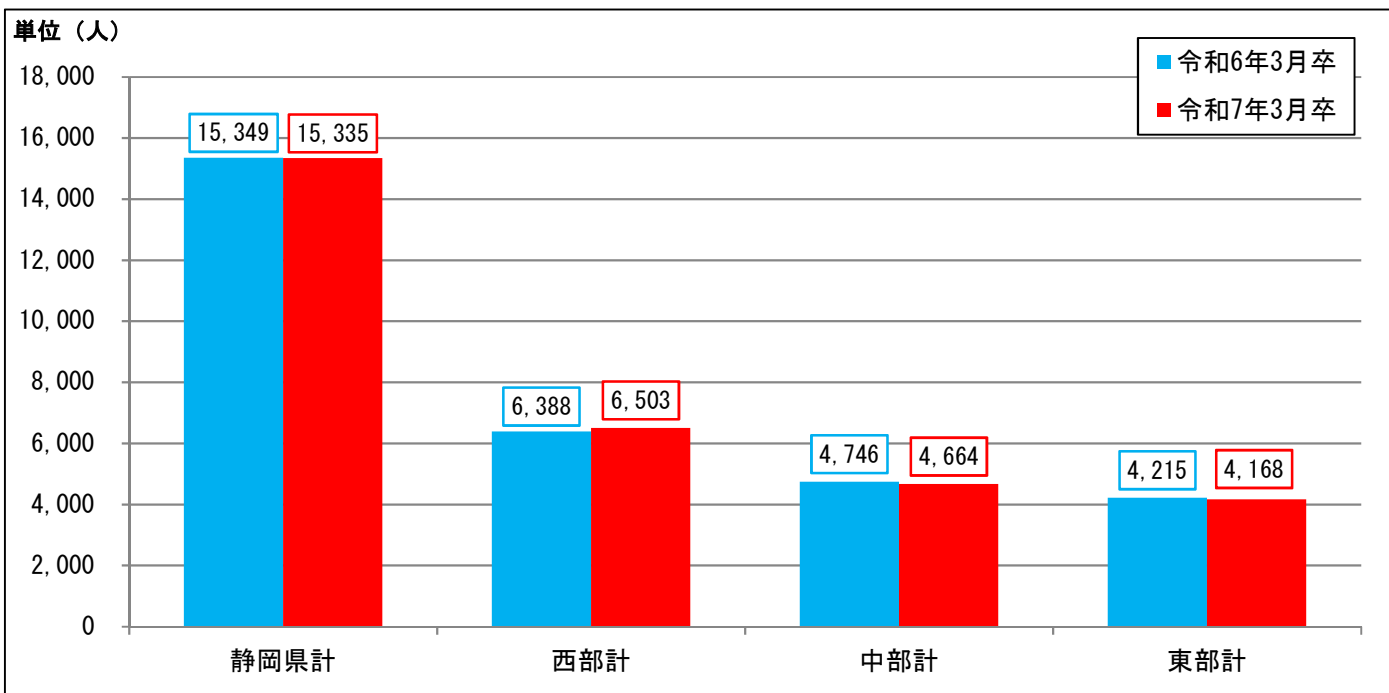
令和7年3月高校新規卒業予定者に係る求人の受理状況について

～6月末までの受理求人数は15,335人で過去2番目の高水準～

受付開始日(6月1日)から6月末までに静岡県内のハローワークが受け付けた求人数は、15,335人で前年同期より0.1%減少

地域別では、西部が1.8%増加、中部が1.7%減少、東部が1.1%減少

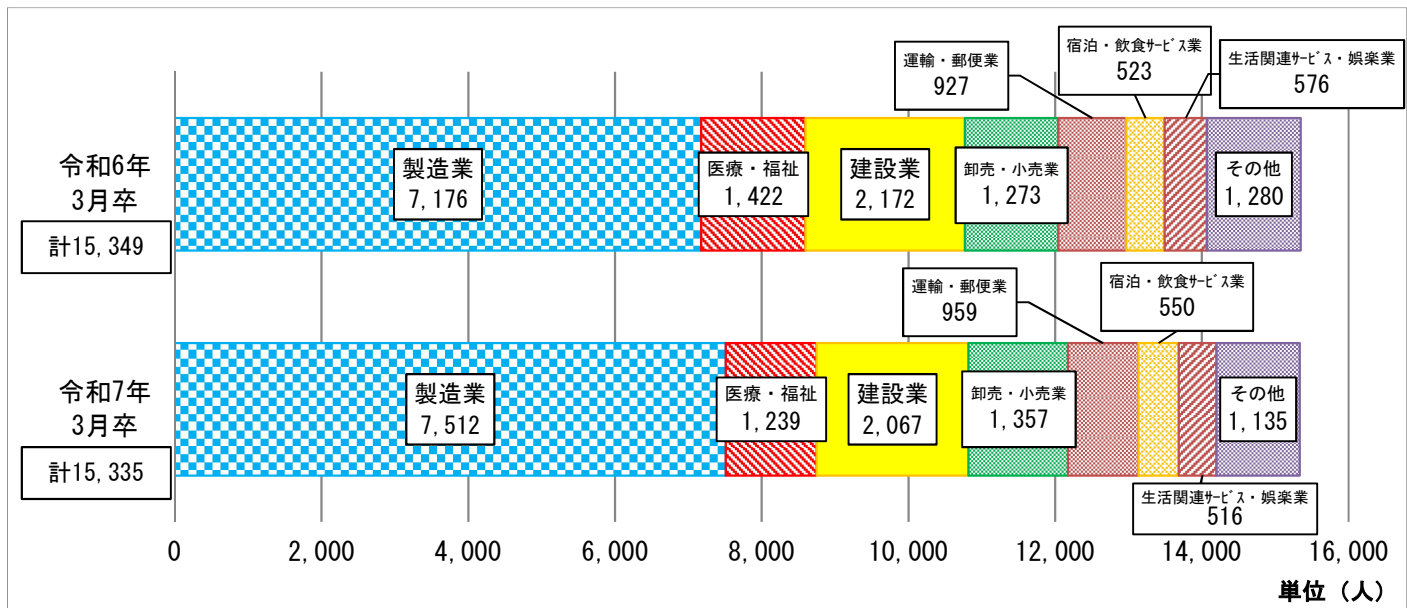
1. 6月末までに受け付けた求人の地域別内訳



地域	静岡県計	西部計	中部計	東部計
前年同期増減率	▲0.1%	1.8%	▲1.7%	▲1.1%

2. 6月末までに受け付けた求人の産業別内訳

産業別では製造業の増加数が最も大きく、増加率は4.7%となった。その他の産業は医療・福祉の減少数が最も大きく、減少率は12.9%となった。

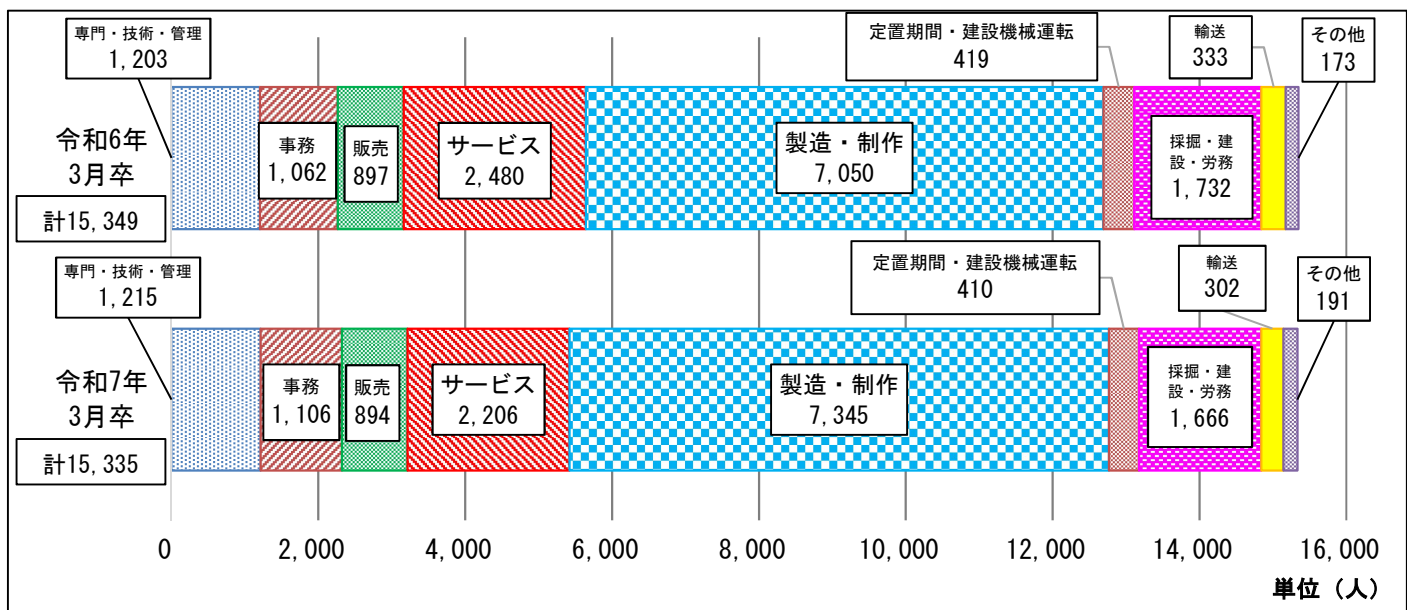


産業	製造業	医療・福祉	建設業	卸売・小売業	運輸・郵便業	宿泊・飲食サービス業	生活関連サービス・娯楽業	その他
前年同期増減率	4.7%	(▲12.9%)	▲4.8%	(6.6%)	(3.5%)	5.2%	▲10.4%	(▲11.3%)

(注) 令和6年4月以降については令和5年7月改定の「日本標準産業分類」に基づく区分、令和6年3月以前については平成25年10月改定の「日本標準産業分類」に基づく区分により表章したもの。
対前年同期増減率については、産業分類改定による影響のある産業について 0 で示している。

3. 6月末までに受け付けた求人の職業別内訳

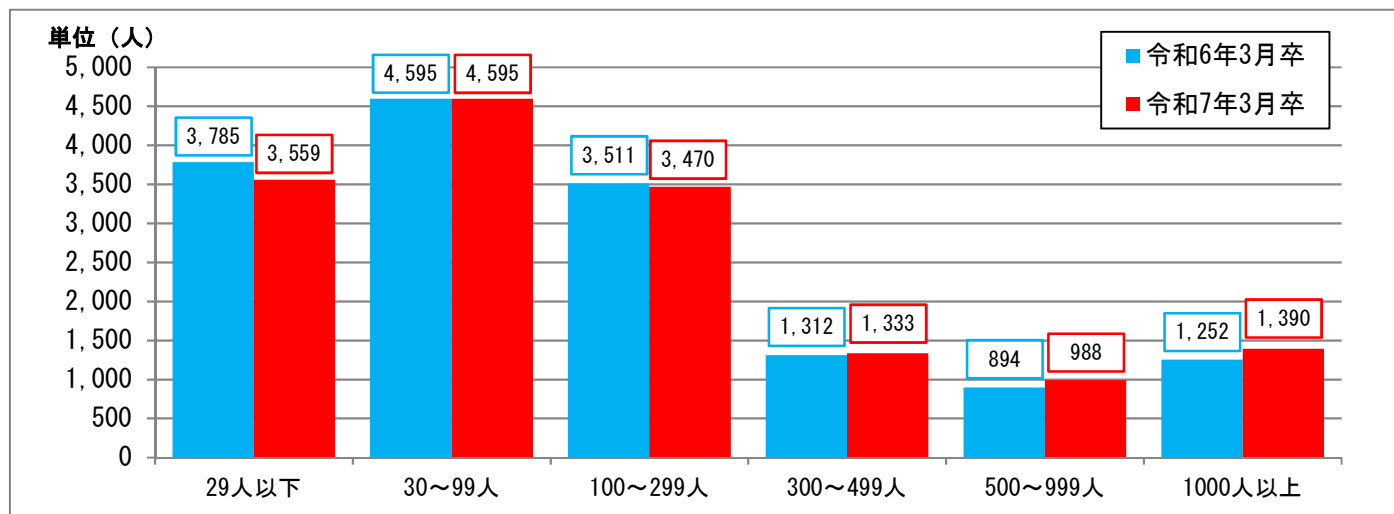
職業別では製造・制作の増加数が最も大きく、増加率は4.2%となった。その他の職業では、サービスの減少数が最も大きく、減少率は11.0%となった。



職業	専門・技術・管理	事務	販売	サービス (介護含む)	製造・制作	定置期間・建設機械運転	採掘・建設・労務	輸送	その他
前年同期増減率	1.0%	4.1%	▲0.3%	▲11.0%	4.2%	▲2.1%	▲3.8%	▲9.3%	10.4%

4. 6月末までに受け付けた求人の事業所規模別内訳

事業所規模別では29人以下、30～99人、100～299人を除き増加しており、500人～999人の事業所で10.5%、1000人以上の事業所で11.0%の増加となっている。



規模別	29人以下	30～99人	100～299人	300～499人	500～999人	1000人以上
前年同期増減率	▲6.0%	0.0%	▲1.2%	1.6%	10.5%	11.0%

5. 参考

①静岡労働局・ハローワークの取り組み

5月9日から6月5日にかけて、各ハローワークにおいて、適正な採用活動の実現及び学校と企業との交流を目的に、「学卒求人説明会」及び「学校と企業との交流会（名刺交換会）」を開催しました。静岡労働局・ハローワークでは、採用選考スケジュール（下記③）の厳守、生徒の適性・能力に基準をおいた公正な採用選考の実施、安易な「募集の中止、削減」や「内定取消し」を行わないこと等について、事業所に対して指導を行っていきます。

②静岡県高等学校卒業予定者の就職に関する申し合わせについて

公立高等学校・私立高等学校・経済団体及び行政関係者で構成する「静岡県高等学校就職問題連絡協議会」では、令和6年2月26日に静岡県高等学校卒業予定者の応募・推薦に関する取扱い等について、以下のとおり申し合わせを行いました。

- (1) 10月15日までは、一人1社までの応募とする。
- (2) 10月16日以降は、一人3社までの同時応募を可能とする。

③新規高等学校卒業予定者に係る採用までの流れ

